

## 滋賀県公式 LINE アカウントによるアンケート調査の結果について

幸せに関する県民等の意識を把握するため、次のとおり調査を実施しましたので、その結果をお知らせします。

タイトル: 幸せに関する意識調査

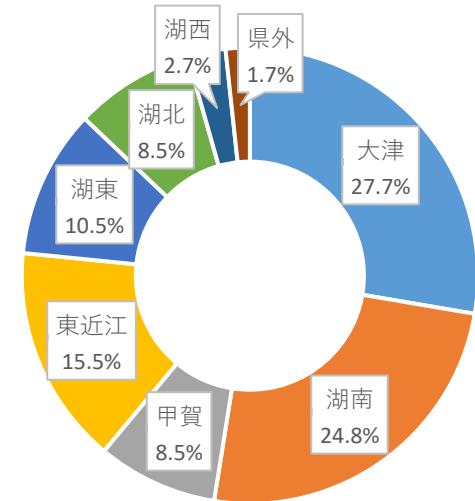
対象者: 滋賀県公式 LINE アカウント友だち登録者(95,026人)

調査期間: 令和5年9月8日(金)～9月10日(日)

回答者数: 6,970人

### 問1. お住まいの地域を選んでください。(回答チェックは1つだけ)

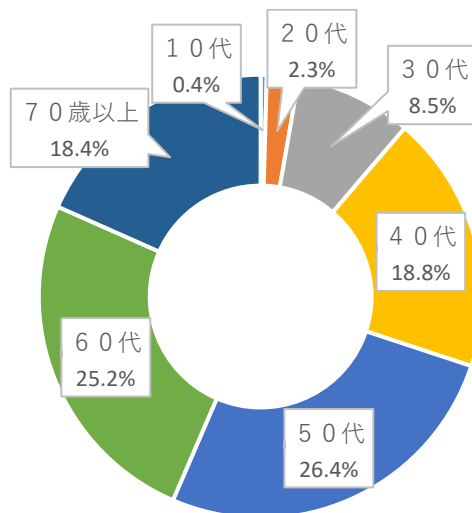
居住地域	人数	%
大津地域 (大津市)	1,929	27.7%
湖南地域 (草津市、守山市、栗東市、野洲市)	1,731	24.8%
甲賀地域 (甲賀市、湖南市)	595	8.5%
東近江地域 (近江八幡市、東近江市、日野町、竜王町)	1,083	15.5%
湖東地域 (彦根市、愛荘町、豊郷町、甲良町、多賀町)	733	10.5%
湖北地域 (長浜市、米原市)	592	8.5%
湖西地域 (高島市)	188	2.7%
県外 (都道府県名を記入してください)	119	1.7%
総計	6,970	100.0%



※ %欄は小数点第2位を四捨五入しているため、合計が100%とならない場合があります。(以下の設問も同様)

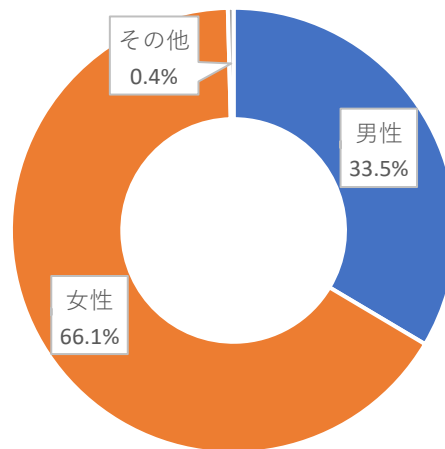
問2. あなたの年齢について教えてください。(回答チェックは1つだけ)

年代	人数	%
10代	31	0.4%
20代	161	2.3%
30代	593	8.5%
40代	1,311	18.8%
50代	1,840	26.4%
60代	1,754	25.2%
70歳以上	1,280	18.4%
総計	6,970	100.0%



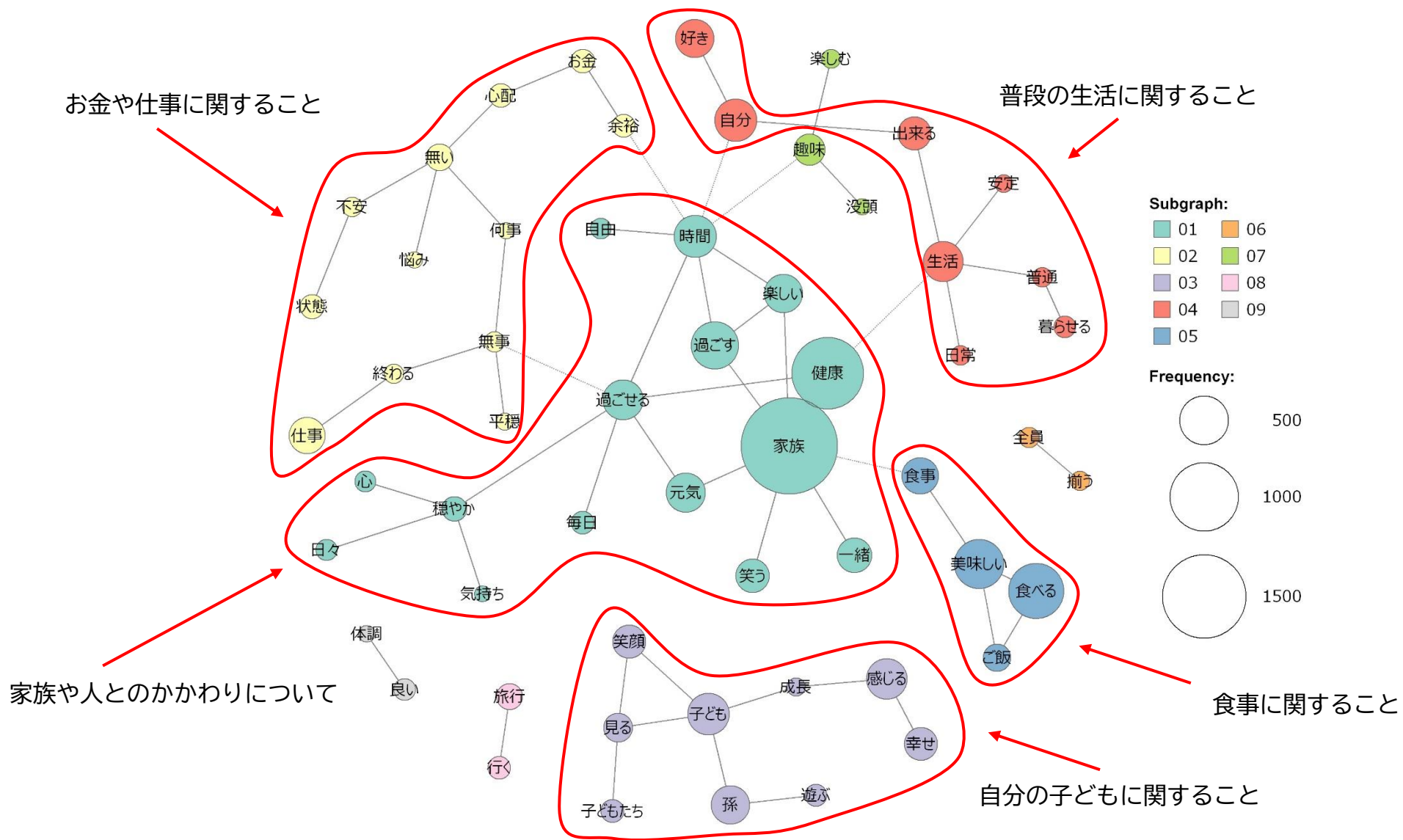
問3. あなたの性別について教えてください。(回答チェックは1つだけ)

性別	人数	%
男性	2,337	33.5%
女性	4,604	66.1%
その他	29	0.4%
総計	6,970	100.0%



問4. 自分がどのような状態のときに、幸せを感じますか。(回答必須)

ご意見の要約・可視化で用いた共起ネットワークグラフ※の結果は、次のとおりです。



※一つの文章内で同時に出現（共起）するキーワード間に何らかの関連性があると仮定して集計し、出現頻度が上位のキーワード（点）と関連性（線）から成るネットワークグラフとして可視化したもの。出現頻度が高いキーワード（点）ほど、大きく表示される。

(問4 で記入いただいた主なご意見)

○家族や人とのかかわりについて

- ・家族で仲良く団らんしているとき
- ・毎日元気で健康に過ごせること
- ・子どもとの関わりについて
- ・家族や気の合う仲間と食事や趣味などで時間を共有して過ごす時
- ・友達と遊んでいるとき
- ・パートナーと過ごしているとき。

○お金や仕事に関すること

- ・お金の心配がないとき
- ・就寝前、一日を振り返り無事に過ごせたと感じたとき
- ・何事もなく毎日を過ごせる時
- ・仕事が無事に終わられたとき。
- ・介護から離れた時

○普段の生活に関すること

- ・毎日何事もなく日常生活を過ごせる事
- ・不安がなく精神が安定している時
- ・家族全員健康で生活が安定している事
- ・自分の好きなことを自由にやっている時
- ・スポーツをしているとき

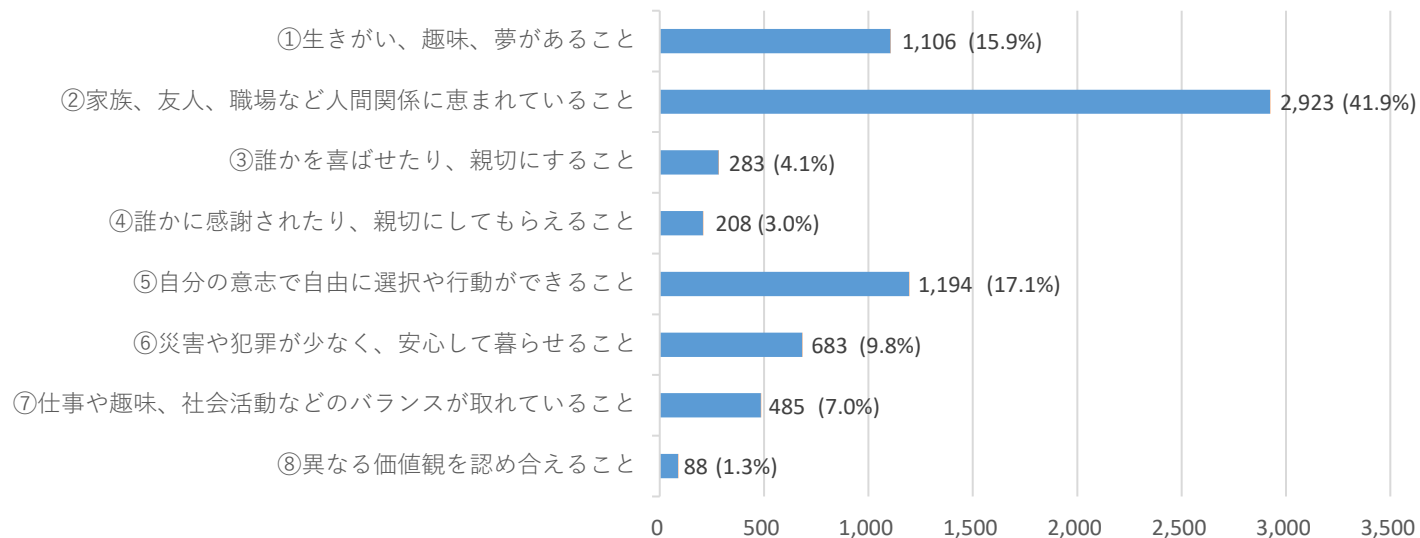
○自分の子どもに関すること

- ・子どもの成長や頑張りを見たり感じたりしたとき。
- ・子どもや孫の笑顔を見たとき
- ・子どもと遊んでいるとき
- ・家族何時も 楽しく過ごして笑顔が出ている時

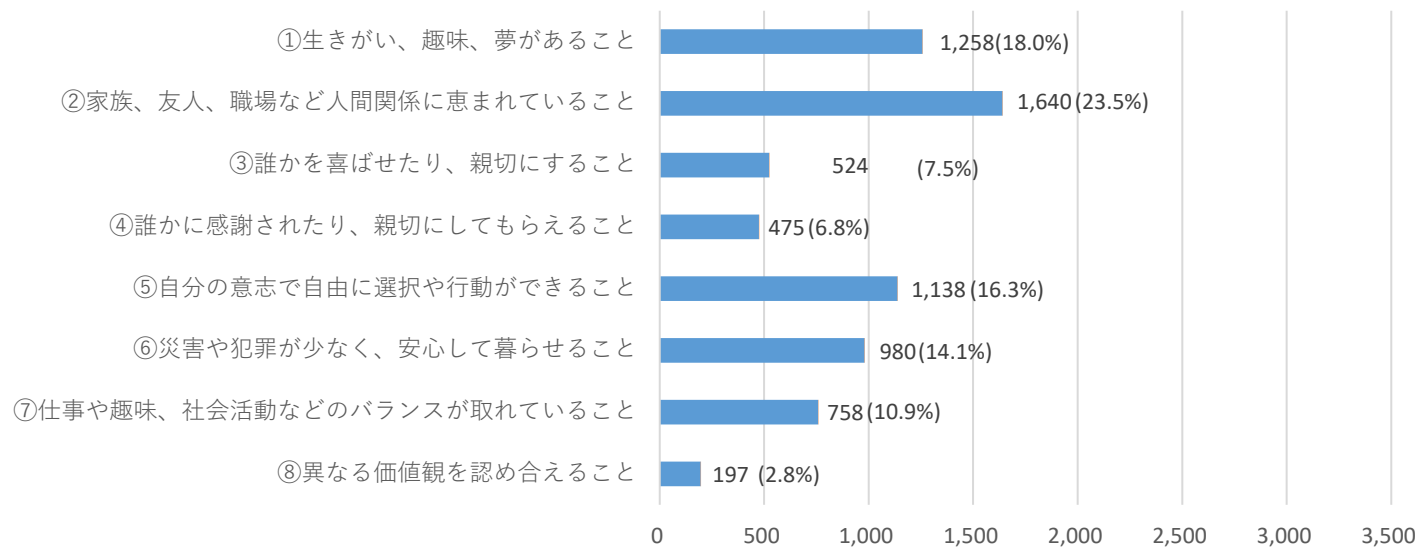
○食事に関すること

- ・おいしいものを食べているとき
- ・家族と食事をしているとき

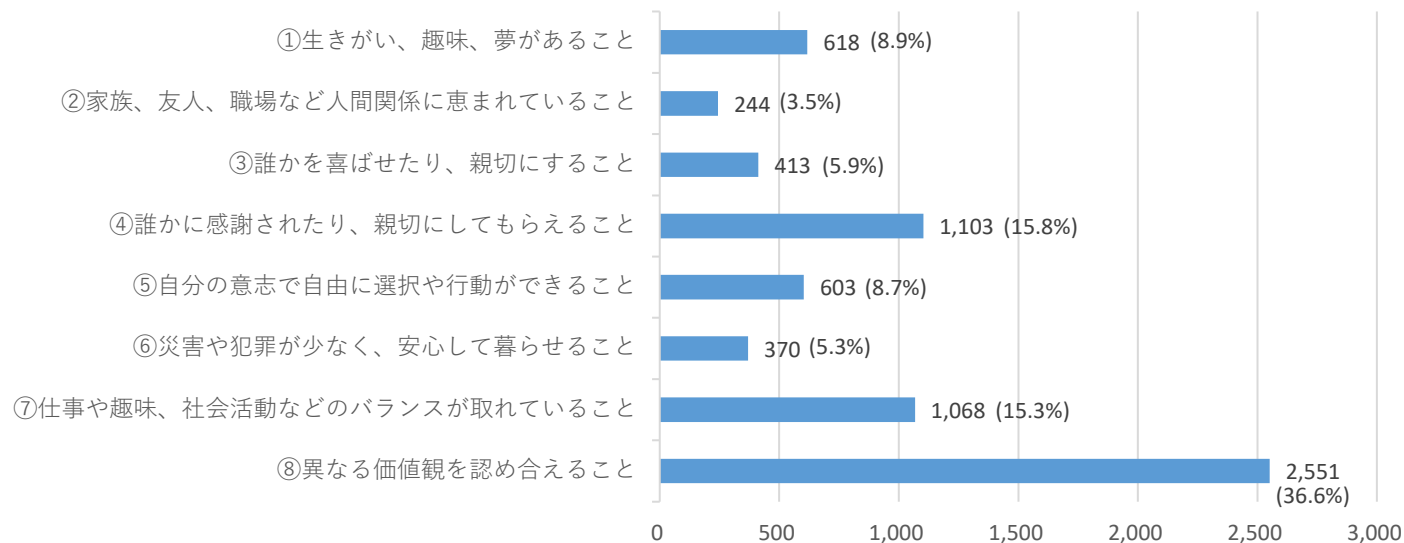
### 問5. 自分が幸せであるために「最も重要だ」と考えることは何ですか。(回答チェックは1つだけ)



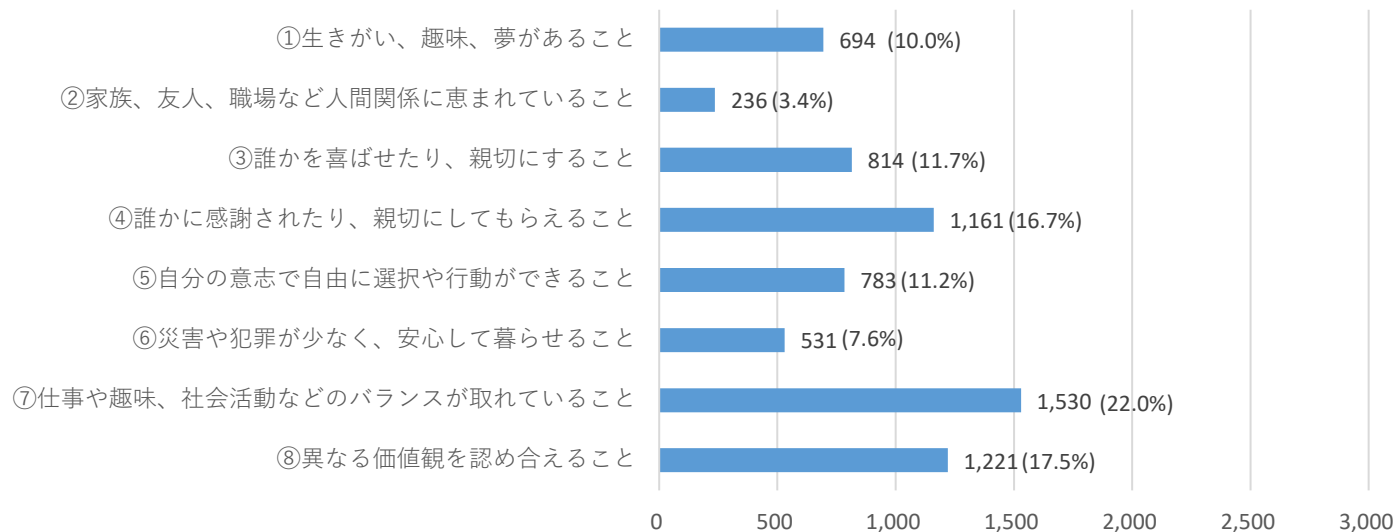
### 問6. 自分が幸せであるために「2番目に重要だ」と考えることは何ですか。(回答チェックは1つだけ)



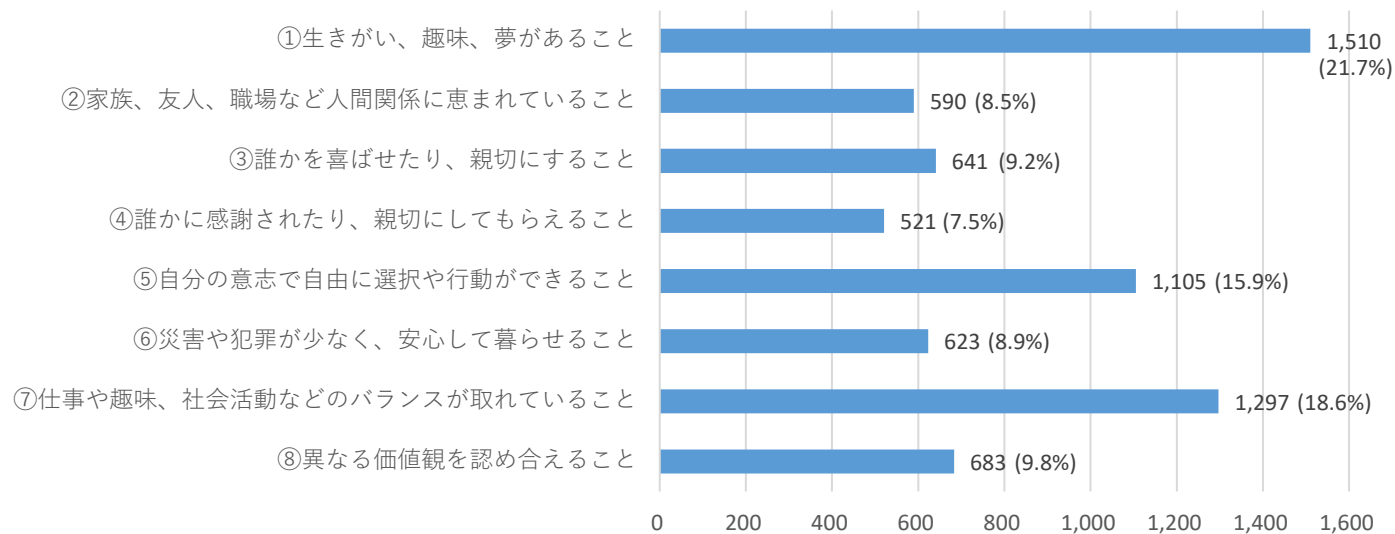
問7. 自分が幸せであるために、いま「最も優先順位が低い」と考えることは何ですか。(回答チェックは1つだけ)



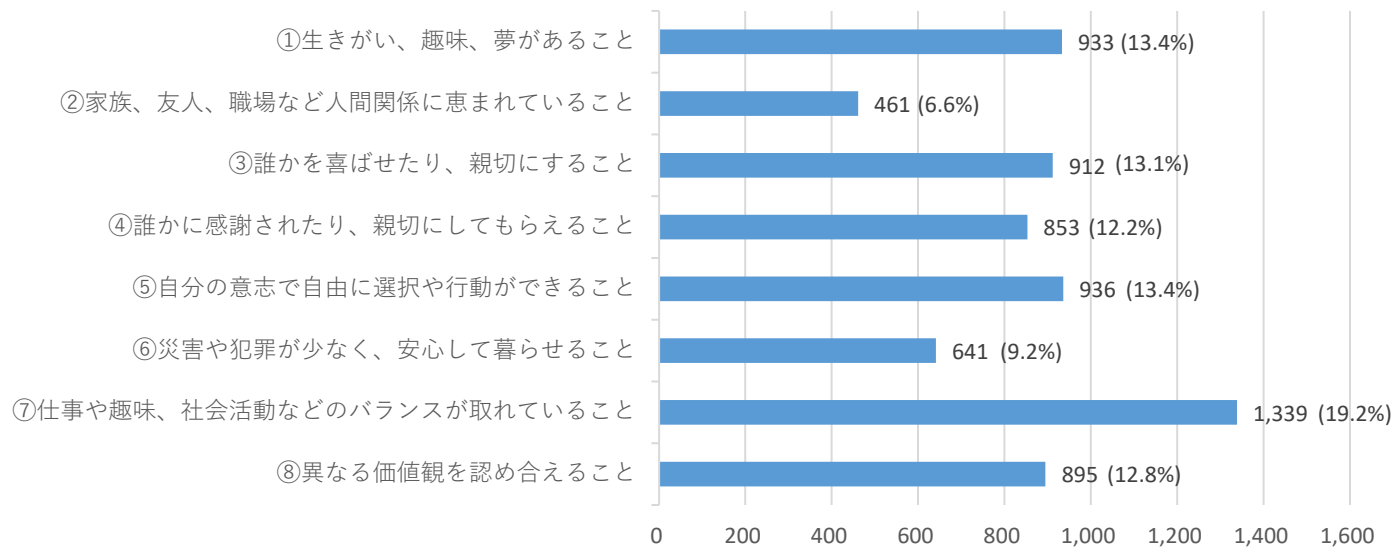
問8. 自分が幸せであるために、いま「2番目に優先順位が低い」と考えることは何ですか。(回答チェックは1つだけ)



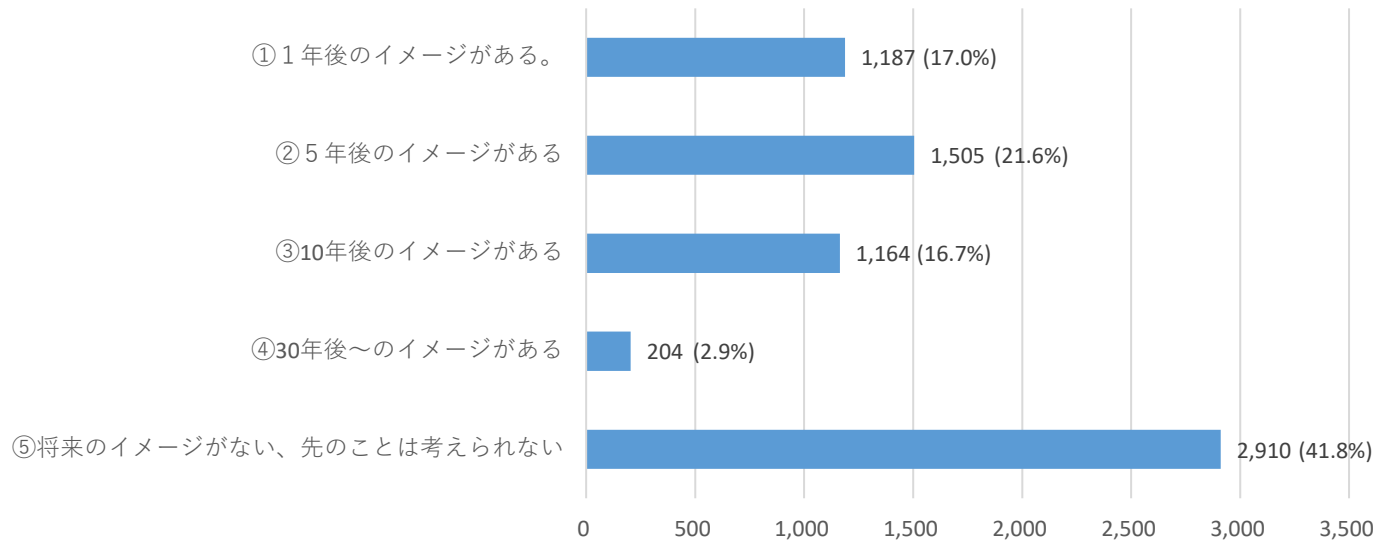
問9. 自分が幸せであるために必要であるが、いま「最も不足している」と考えることは何ですか。(回答チェックは1つだけ)



問10. 自分が幸せであるために必要であるが、いま「2番目に不足している」と考えることは何ですか。(回答チェックは1つだけ)



問11. あなたは、こうありたいという将来のイメージがありますか。(回答チェックは1つだけ)



問12. 具体的にどのようなイメージですか。

(主な記述)

① 1年後のイメージがある。

- ・今と変わらず、健康で普段どおりの生活をしている。
- ・子ども、孫が生まれて面倒を見ている。
- ・病気の治療がうまくいき、生きている。
- ・コロナがゼロになっている。
- ・ダイエットに成功している。

② 5年後のイメージがある。

- ・今の生活が続いている。
- ・結婚している、もう一人子どもが生まれている。
- ・仕事でキャリアアップしている。
- ・仕事を辞めてのんびりしている。

③ 10年後のイメージがある。

- ・健康で幸せに過ごしている。
- ・子どもが自立し、自分の時間を持っている。
- ・退職してゆっくり過ごしている。
- ・親の介護、看取り。
- ・終活をしている。

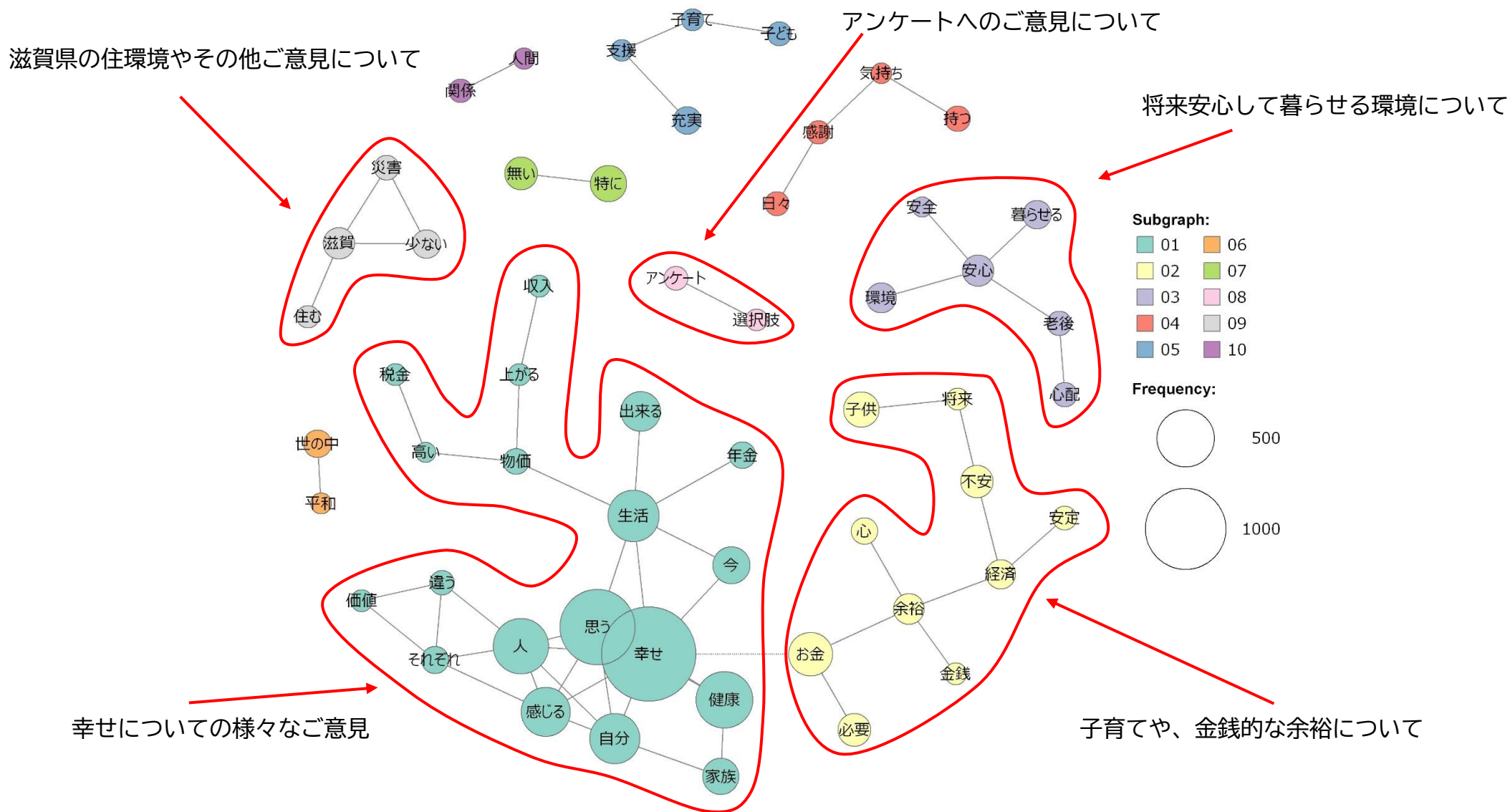
④ 30年後のイメージがある。

- ・子どもが自立し、夫婦の暮らしを楽しんでいる。
- ・子ども、孫に囲まれて楽しく過ごしている。
- ・健康で穏やかな老後を過ごしている。



問13. その他幸せに関することについてご意見がありましたらお聞かせください。

回答者 6,970 名のうち 3,827 名 (54.9%) の方から回答をいただきました。ご意見の要約・可視化で用いた共起ネットワークグラフ※の結果は、次のとおりです。



※一つの文章内で同時に出現（共起）するキーワード間に何らかの関連性があると仮定して集計し、出現頻度が上位のキーワード（点）と関連性（線）から成るネットワークグラフとして可視化したもの。出現頻度が高いキーワード（点）ほど、大きく表示される。

(問13 で記入いただいた主なご意見)

○幸せについての様々なご意見

- ・自分自身を大切にする気持ちがあれば、他者への感謝する気持ちが持てると思う。
- ・健康でいられたらそれが一番幸せだと思います
- ・特別な毎日でなく、普通に過ごせることが、何よりの幸せだと感じます。
- ・幸せの感じ方は人それぞれ。
- ・お金と時間が有れば幸せになれる

○子育てや、金銭的な余裕について

- ・もう少し金銭的に余裕があれば、気持ちにも余裕が生まれると思います。
- ・幸せで過ごす為にはお金は必要。老後心配なく福祉の充実を願います
- ・心身共に健康で経済的にも恵まれている、このことが一番幸せを感じる近道だと思います
- ・子どもを大切にする社会であってほしい。
- ・子どもが幸せでいる社会になってほしい。

○将来安心して暮らせる環境について

- ・心豊かでみんなが平等で安心して暮らせる世の中であること
- ・誰もが老後を穏やかに暮らせる制度の確立をしてほしい

○滋賀県の住環境やその他ご意見について

- ・滋賀県を日本で一番安全安心な県にしてください。
- ・滋賀に住んで良かったと実感できる行政のサポートがあればありがたいです。
- ・滋賀県は自然災害が少なく住みやすいと思う。

○アンケートへのご意見について

- ・アンケートの意図が分からなかった。
- ・選択肢がどれも大事で、選ぶことが難しかった
- ・幸せについて深く考えた事が無かったですがこのアンケートの項目一つでも欠けると幸せでは無いなと感じました。

## (別紙)幸せに関する意識調査 集計結果

### 問1. お住まいの地域を選んでください。(回答チェックは1つだけ)

居住地域	人数	%
大津地域 (大津市)	1,929	27.7%
湖南地域 (草津市、守山市、栗東市、野洲市)	1,731	24.8%
甲賀地域 (甲賀市、湖南市)	595	8.5%
東近江地域 (近江八幡市、東近江市、日野町、竜王町)	1,083	15.5%
湖東地域 (彦根市、愛荘町、豊郷町、甲良町、多賀町)	733	10.5%
湖北地域 (長浜市、米原市)	592	8.5%
湖西地域 (高島市)	188	2.7%
県外 (都道府県名を記入してください)	119	1.7%
総計	6,970	100.0%

※ %欄は小数点第2位を四捨五入しているため、合計が100%とならない場合があります。(以下の設問も同様)

### 問2. あなたの年齢について教えてください。(回答チェックは1つだけ)

年代	人数	%
10代	31	0.4%
20代	161	2.3%
30代	593	8.5%
40代	1,311	18.8%
50代	1,840	26.4%
60代	1,754	25.2%
70歳以上	1,280	18.4%
総計	6,970	100.0%

### 問3. あなたの性別について教えてください。(回答チェックは1つだけ)

性別	人数	%
男性	2,337	33.5%
女性	4,604	66.1%
その他	29	0.4%
総計	6,970	100.0%

(別紙)幸せに関する意識調査 集計結果

問5. 自分が幸せであるために「最も重要だ」と考えることは何ですか。

地域別

	大津地域	湖南地域	甲賀地域	東近江地域	湖東地域	湖北地域	湖西地域	県外	総計
①生きがい、趣味、夢があること	16.1%	15.2%	16.1%	15.8%	15.8%	16.4%	14.9%	20.2%	15.9%
②家族、友人、職場など人間関係に恵まれていること	42.4%	42.6%	44.9%	41.8%	40.0%	42.1%	38.3%	27.7%	41.9%
③誰かを喜ばせたり、親切にすること	3.6%	4.6%	3.7%	4.2%	4.0%	3.2%	3.2%	10.9%	4.1%
④誰かに感謝されたり、親切にしてもらえること	2.9%	2.8%	2.7%	3.3%	3.1%	3.2%	1.1%	6.7%	3.0%
⑤自分の意志で自由に選択や行動ができること	17.7%	16.6%	15.6%	18.2%	16.4%	16.7%	18.6%	17.6%	17.1%
⑥災害や犯罪が少なく、安心して暮らせること	9.2%	10.3%	10.3%	8.5%	11.7%	8.8%	12.8%	9.2%	9.8%
⑦仕事や趣味、社会活動などのバランスが取れていること	6.7%	6.7%	5.5%	6.9%	7.6%	8.4%	9.6%	6.7%	7.0%
⑧異なる価値観を認め合えること	1.3%	1.2%	1.2%	1.2%	1.4%	1.2%	1.6%	0.8%	1.3%
総計	100.0%	100.0%	100.0%	100.0%	100.0%	100.0%	100.0%	100.0%	100.0%

年齢別

	10代	20代	30代	40代	50代	60代	70歳以上	総計
①生きがい、趣味、夢があること	29.0%	22.4%	14.5%	12.7%	13.5%	17.8%	19.3%	15.9%
②家族、友人、職場など人間関係に恵まれていること	25.8%	43.5%	50.4%	51.3%	43.0%	37.4%	33.3%	41.9%
③誰かを喜ばせたり、親切にすること	12.9%	2.5%	3.9%	4.2%	4.7%	4.0%	3.1%	4.1%
④誰かに感謝されたり、親切にしてもらえること	3.2%	6.8%	3.2%	3.4%	2.8%	2.8%	2.4%	3.0%
⑤自分の意志で自由に選択や行動ができること	12.9%	7.5%	12.8%	12.4%	15.3%	19.2%	25.1%	17.1%
⑥災害や犯罪が少なく、安心して暮らせること	6.5%	4.3%	5.6%	6.6%	10.4%	12.4%	11.5%	9.8%
⑦仕事や趣味、社会活動などのバランスが取れていること	6.5%	11.8%	8.3%	8.3%	9.1%	5.4%	3.4%	7.0%
⑧異なる価値観を認め合えること	3.2%	1.2%	1.3%	1.1%	1.1%	1.0%	1.9%	1.3%
総計	100.0%	100.0%	100.0%	100.0%	100.0%	100.0%	100.0%	100.0%

性別

	男性	女性	その他	総計
①生きがい、趣味、夢があること	20.6%	13.4%	27.6%	15.9%
②家族、友人、職場など人間関係に恵まれていること	38.0%	43.9%	44.8%	41.9%
③誰かを喜ばせたり、親切にすること	4.9%	3.6%	3.4%	4.1%
④誰かに感謝されたり、親切にしてもらえること	3.9%	2.6%	0.0%	3.0%
⑤自分の意志で自由に選択や行動ができること	14.5%	18.5%	17.2%	17.1%
⑥災害や犯罪が少なく、安心して暮らせること	8.7%	10.4%	3.4%	9.8%
⑦仕事や趣味、社会活動などのバランスが取れていること	8.0%	6.5%	3.4%	7.0%
⑧異なる価値観を認め合えること	1.5%	1.1%	0.0%	1.3%
総計	100.0%	100.0%	100.0%	100.0%

(別紙)幸せに関する意識調査 集計結果

問6. 自分が幸せであるために「2番目に重要だ」と考えることは何ですか。

地域別

	大津地域	湖南地域	甲賀地域	東近江地域	湖東地域	湖北地域	湖西地域	県外	総計
①生きがい、趣味、夢があること	18.2%	19.1%	16.6%	16.4%	19.0%	16.7%	21.8%	16.8%	18.0%
②家族、友人、職場など人間関係に恵まれていること	24.0%	22.8%	21.2%	24.4%	24.0%	24.0%	23.4%	26.1%	23.5%
③誰かを喜ばせたり、親切にすること	7.5%	7.0%	7.6%	7.6%	7.8%	7.9%	6.9%	10.9%	7.5%
④誰かに感謝されたり、親切にしてもらえること	6.3%	7.2%	7.2%	7.5%	7.5%	5.4%	4.8%	7.6%	6.8%
⑤自分の意志で自由に選択や行動ができること	16.0%	17.0%	19.2%	16.0%	13.8%	17.2%	14.9%	13.4%	16.3%
⑥災害や犯罪が少なく、安心して暮らせること	13.9%	12.5%	14.1%	15.1%	14.9%	17.1%	13.8%	10.1%	14.1%
⑦仕事や趣味、社会活動などのバランスが取れていること	11.2%	11.5%	11.4%	10.3%	10.1%	8.8%	11.2%	13.4%	10.9%
⑧異なる価値観を認め合えること	2.9%	2.8%	2.7%	2.8%	3.0%	2.9%	3.2%	1.7%	2.8%
総計	100.0%	100.0%	100.0%	100.0%	100.0%	100.0%	100.0%	100.0%	100.0%

年齢別

	10代	20代	30代	40代	50代	60代	70歳以上	総計
①生きがい、趣味、夢があること	16.1%	17.4%	17.0%	18.0%	18.3%	19.0%	17.0%	18.0%
②家族、友人、職場など人間関係に恵まれていること	35.5%	25.5%	19.7%	21.1%	22.7%	24.6%	27.0%	23.5%
③誰かを喜ばせたり、親切にすること	9.7%	4.3%	7.4%	7.9%	7.9%	7.2%	7.3%	7.5%
④誰かに感謝されたり、親切にしてもらえること	6.5%	13.7%	9.6%	7.2%	7.2%	5.6%	5.3%	6.8%
⑤自分の意志で自由に選択や行動ができること	12.9%	11.2%	16.0%	12.8%	14.5%	18.0%	21.2%	16.3%
⑥災害や犯罪が少なく、安心して暮らせること	9.7%	6.8%	9.8%	13.7%	15.1%	16.0%	13.4%	14.1%
⑦仕事や趣味、社会活動などのバランスが取れていること	6.5%	17.4%	17.7%	16.2%	11.6%	7.1%	5.5%	10.9%
⑧異なる価値観を認め合えること	3.2%	3.7%	2.7%	3.1%	2.7%	2.6%	3.1%	2.8%
総計	100.0%	100.0%	100.0%	100.0%	100.0%	100.0%	100.0%	100.0%

性別

	男性	女性	その他	総計
①生きがい、趣味、夢があること	20.0%	17.1%	20.7%	18.0%
②家族、友人、職場など人間関係に恵まれていること	23.3%	23.7%	17.2%	23.5%
③誰かを喜ばせたり、親切にすること	8.9%	6.8%	0.0%	7.5%
④誰かに感謝されたり、親切にしてもらえること	7.4%	6.5%	6.9%	6.8%
⑤自分の意志で自由に選択や行動ができること	14.1%	17.4%	24.1%	16.3%
⑥災害や犯罪が少なく、安心して暮らせること	11.6%	15.3%	13.8%	14.1%
⑦仕事や趣味、社会活動などのバランスが取れていること	11.9%	10.4%	10.3%	10.9%
⑧異なる価値観を認め合えること	2.8%	2.8%	6.9%	2.8%
総計	100.0%	100.0%	100.0%	100.0%

(別紙)幸せに関する意識調査 集計結果

問7. 自分が幸せであるために、いま「最も優先順位が低い」と考えることは何ですか。

地域別

	大津地域	湖南地域	甲賀地域	東近江地域	湖東地域	湖北地域	湖西地域	県外	総計
①生きがい、趣味、夢があること	7.7%	8.4%	10.1%	9.1%	9.8%	10.1%	10.6%	10.9%	8.9%
②家族、友人、職場など人間関係に恵まれていること	3.2%	2.9%	4.0%	4.6%	4.6%	2.7%	3.2%	1.7%	3.5%
③誰かを喜ばせたり、親切にすること	6.3%	5.8%	5.4%	5.2%	6.0%	6.6%	5.9%	8.4%	5.9%
④誰かに感謝されたり、親切にしてもらえること	17.5%	16.9%	16.6%	13.7%	14.5%	13.0%	15.4%	11.8%	15.8%
⑤自分の意志で自由に選択や行動ができること	7.4%	9.9%	12.4%	6.9%	7.5%	9.5%	11.7%	5.0%	8.7%
⑥災害や犯罪が少なく、安心して暮らせること	5.1%	4.7%	6.1%	5.3%	6.0%	5.7%	6.4%	6.7%	5.3%
⑦仕事や趣味、社会活動などのバランスが取れていること	14.9%	16.0%	15.1%	17.2%	13.9%	13.9%	14.4%	13.4%	15.3%
⑧異なる価値観を認め合えること	37.8%	35.5%	30.3%	38.0%	37.7%	38.5%	32.4%	42.0%	36.6%
総計	100.0%	100.0%	100.0%	100.0%	100.0%	100.0%	100.0%	100.0%	100.0%

年齢別

	10代	20代	30代	40代	50代	60代	70歳以上	総計
①生きがい、趣味、夢があること	3.2%	11.2%	12.3%	11.1%	9.2%	7.1%	6.7%	8.9%
②家族、友人、職場など人間関係に恵まれていること	0.0%	1.9%	2.7%	3.0%	3.0%	4.2%	4.5%	3.5%
③誰かを喜ばせたり、親切にすること	12.9%	9.9%	7.8%	5.6%	4.9%	5.9%	6.1%	5.9%
④誰かに感謝されたり、親切にしてもらえること	9.7%	13.7%	12.5%	13.2%	16.7%	17.0%	17.7%	15.8%
⑤自分の意志で自由に選択や行動ができること	12.9%	5.0%	8.9%	9.3%	8.4%	7.5%	10.1%	8.7%
⑥災害や犯罪が少なく、安心して暮らせること	12.9%	9.3%	5.4%	4.8%	3.8%	3.9%	9.1%	5.3%
⑦仕事や趣味、社会活動などのバランスが取れていること	12.9%	15.5%	13.3%	14.3%	14.4%	16.3%	17.3%	15.3%
⑧異なる価値観を認め合えること	35.5%	33.5%	37.1%	38.7%	39.5%	38.0%	28.5%	36.6%
総計	100.0%	100.0%	100.0%	100.0%	100.0%	100.0%	100.0%	100.0%

性別

	男性	女性	その他	総計
①生きがい、趣味、夢があること	6.6%	10.0%	13.8%	8.9%
②家族、友人、職場など人間関係に恵まれていること	4.0%	3.3%	3.4%	3.5%
③誰かを喜ばせたり、親切にすること	6.3%	5.7%	10.3%	5.9%
④誰かに感謝されたり、親切にしてもらえること	13.6%	16.9%	27.6%	15.8%
⑤自分の意志で自由に選択や行動ができること	10.3%	7.8%	13.8%	8.7%
⑥災害や犯罪が少なく、安心して暮らせること	6.7%	4.6%	6.9%	5.3%
⑦仕事や趣味、社会活動などのバランスが取れていること	13.4%	16.4%	6.9%	15.3%
⑧異なる価値観を認め合えること	39.2%	35.4%	17.2%	36.6%
総計	100.0%	100.0%	100.0%	100.0%

(別紙)幸せに関する意識調査 集計結果

問8. 自分が幸せであるために、いま「2番目に優先順位が低い」と考えることは何ですか。

地域別

	大津地域	湖南地域	甲賀地域	東近江地域	湖東地域	湖北地域	湖西地域	県外	総計
①生きがい、趣味、夢があること	9.7%	10.3%	10.6%	11.3%	8.6%	9.1%	10.6%	4.2%	10.0%
②家族、友人、職場など人間関係に恵まれていること	2.6%	3.4%	3.9%	3.5%	5.2%	2.9%	4.8%	2.5%	3.4%
③誰かを喜ばせたり、親切にすること	12.2%	11.2%	10.8%	11.6%	11.9%	11.5%	14.9%	10.1%	11.7%
④誰かに感謝されたり、親切にしてもらえること	17.8%	15.5%	15.8%	16.7%	17.2%	16.7%	17.6%	12.6%	16.7%
⑤自分の意志で自由に選択や行動ができること	10.6%	11.7%	11.8%	11.1%	11.3%	11.5%	8.0%	16.8%	11.2%
⑥災害や犯罪が少なく、安心して暮らせること	7.5%	7.3%	8.2%	7.3%	9.0%	6.3%	5.9%	16.0%	7.6%
⑦仕事や趣味、社会活動などのバランスが取れていること	23.3%	21.1%	23.9%	20.0%	20.1%	24.5%	20.7%	21.0%	22.0%
⑧異なる価値観を認め合えること	16.3%	19.5%	15.1%	18.5%	16.8%	17.6%	17.6%	16.8%	17.5%
総計	100.0%	100.0%	100.0%	100.0%	100.0%	100.0%	100.0%	100.0%	100.0%

年齢別

	10代	20代	30代	40代	50代	60代	70歳以上	総計
①生きがい、趣味、夢があること	9.7%	8.1%	11.1%	12.1%	11.0%	8.5%	7.9%	10.0%
②家族、友人、職場など人間関係に恵まれていること	3.2%	1.2%	3.9%	1.9%	3.3%	3.6%	4.8%	3.4%
③誰かを喜ばせたり、親切にすること	9.7%	12.4%	10.8%	12.5%	12.3%	11.7%	10.2%	11.7%
④誰かに感謝されたり、親切にしてもらえること	16.1%	16.8%	15.2%	14.3%	16.6%	17.4%	18.8%	16.7%
⑤自分の意志で自由に選択や行動ができること	3.2%	16.1%	13.0%	12.9%	11.6%	9.6%	10.0%	11.2%
⑥災害や犯罪が少なく、安心して暮らせること	9.7%	12.4%	10.3%	7.2%	6.6%	5.8%	10.2%	7.6%
⑦仕事や趣味、社会活動などのバランスが取れていること	32.3%	13.7%	18.9%	21.7%	21.6%	25.1%	20.6%	22.0%
⑧異なる価値観を認め合えること	16.1%	19.3%	16.9%	17.5%	16.9%	18.2%	17.6%	17.5%
総計	100.0%	100.0%	100.0%	100.0%	100.0%	100.0%	100.0%	100.0%

性別

	男性	女性	その他	総計
①生きがい、趣味、夢があること	7.7%	11.1%	13.8%	10.0%
②家族、友人、職場など人間関係に恵まれていること	4.3%	2.8%	17.2%	3.4%
③誰かを喜ばせたり、親切にすること	11.1%	12.0%	10.3%	11.7%
④誰かに感謝されたり、親切にしてもらえること	16.9%	16.6%	13.8%	16.7%
⑤自分の意志で自由に選択や行動ができること	12.2%	10.8%	3.4%	11.2%
⑥災害や犯罪が少なく、安心して暮らせること	9.5%	6.6%	17.2%	7.6%
⑦仕事や趣味、社会活動などのバランスが取れていること	21.1%	22.5%	6.9%	22.0%
⑧異なる価値観を認め合えること	17.1%	17.7%	17.2%	17.5%
総計	100.0%	100.0%	100.0%	100.0%



(別紙)幸せに関する意識調査 集計結果

問8. 自分が幸せであるために、いま「2番目に優先順位が低い」と考えることは何ですか。

地域別

	大津地域	湖南地域	甲賀地域	東近江地域	湖東地域	湖北地域	湖西地域	県外	総計
①生きがい、趣味、夢があること	9.7%	10.3%	10.6%	11.3%	8.6%	9.1%	10.6%	4.2%	10.0%
②家族、友人、職場など人間関係に恵まれていること	2.6%	3.4%	3.9%	3.5%	5.2%	2.9%	4.8%	2.5%	3.4%
③誰かを喜ばせたり、親切にすること	12.2%	11.2%	10.8%	11.6%	11.9%	11.5%	14.9%	10.1%	11.7%
④誰かに感謝されたり、親切にしてもらえること	17.8%	15.5%	15.8%	16.7%	17.2%	16.7%	17.6%	12.6%	16.7%
⑤自分の意志で自由に選択や行動ができること	10.6%	11.7%	11.8%	11.1%	11.3%	11.5%	8.0%	16.8%	11.2%
⑥災害や犯罪が少なく、安心して暮らせること	7.5%	7.3%	8.2%	7.3%	9.0%	6.3%	5.9%	16.0%	7.6%
⑦仕事や趣味、社会活動などのバランスが取れていること	23.3%	21.1%	23.9%	20.0%	20.1%	24.5%	20.7%	21.0%	22.0%
⑧異なる価値観を認め合えること	16.3%	19.5%	15.1%	18.5%	16.8%	17.6%	17.6%	16.8%	17.5%
総計	100.0%	100.0%	100.0%	100.0%	100.0%	100.0%	100.0%	100.0%	100.0%

年齢別

	10代	20代	30代	40代	50代	60代	70歳以上	総計
①生きがい、趣味、夢があること	9.7%	8.1%	11.1%	12.1%	11.0%	8.5%	7.9%	10.0%
②家族、友人、職場など人間関係に恵まれていること	3.2%	1.2%	3.9%	1.9%	3.3%	3.6%	4.8%	3.4%
③誰かを喜ばせたり、親切にすること	9.7%	12.4%	10.8%	12.5%	12.3%	11.7%	10.2%	11.7%
④誰かに感謝されたり、親切にしてもらえること	16.1%	16.8%	15.2%	14.3%	16.6%	17.4%	18.8%	16.7%
⑤自分の意志で自由に選択や行動ができること	3.2%	16.1%	13.0%	12.9%	11.6%	9.6%	10.0%	11.2%
⑥災害や犯罪が少なく、安心して暮らせること	9.7%	12.4%	10.3%	7.2%	6.6%	5.8%	10.2%	7.6%
⑦仕事や趣味、社会活動などのバランスが取れていること	32.3%	13.7%	18.9%	21.7%	21.6%	25.1%	20.6%	22.0%
⑧異なる価値観を認め合えること	16.1%	19.3%	16.9%	17.5%	16.9%	18.2%	17.6%	17.5%
総計	100.0%	100.0%	100.0%	100.0%	100.0%	100.0%	100.0%	100.0%

性別

	男性	女性	その他	総計
①生きがい、趣味、夢があること	7.7%	11.1%	13.8%	10.0%
②家族、友人、職場など人間関係に恵まれていること	4.3%	2.8%	17.2%	3.4%
③誰かを喜ばせたり、親切にすること	11.1%	12.0%	10.3%	11.7%
④誰かに感謝されたり、親切にしてもらえること	16.9%	16.6%	13.8%	16.7%
⑤自分の意志で自由に選択や行動ができること	12.2%	10.8%	3.4%	11.2%
⑥災害や犯罪が少なく、安心して暮らせること	9.5%	6.6%	17.2%	7.6%
⑦仕事や趣味、社会活動などのバランスが取れていること	21.1%	22.5%	6.9%	22.0%
⑧異なる価値観を認め合えること	17.1%	17.7%	17.2%	17.5%
総計	100.0%	100.0%	100.0%	100.0%



(別紙)幸せに関する意識調査 集計結果

問9. 自分が幸せであるために必要であるが、いま「最も不足している」と考えることは何ですか。

地域別

	大津地域	湖南地域	甲賀地域	近江地域	湖東地域	湖北地域	湖西地域	県外	総計
①生きがい、趣味、夢があること	22.1%	22.0%	22.7%	22.2%	19.9%	19.9%	23.4%	17.6%	21.7%
②家族、友人、職場など人間関係に恵まれていること	7.9%	8.1%	7.7%	8.9%	8.6%	9.3%	10.6%	15.1%	8.5%
③誰かを喜ばせたり、親切にすること	9.2%	9.6%	7.1%	7.8%	10.5%	9.8%	12.8%	9.2%	9.2%
④誰かに感謝されたり、親切にしてもらえること	7.5%	7.9%	5.7%	7.1%	6.8%	9.5%	8.5%	6.7%	7.5%
⑤自分の意志で自由に選択や行動ができること	15.8%	15.7%	19.3%	15.3%	16.0%	16.2%	11.7%	11.8%	15.9%
⑥災害や犯罪が少なく、安心して暮らせること	9.3%	8.3%	8.1%	10.9%	7.8%	6.6%	13.8%	10.1%	8.9%
⑦仕事や趣味、社会活動などのバランスが取れていること	19.5%	18.9%	19.8%	17.9%	19.0%	17.1%	9.6%	19.3%	18.6%
⑧異なる価値観を認め合えること	8.8%	9.6%	9.6%	9.9%	11.5%	11.7%	9.6%	10.1%	9.8%
総計	100.0%	100.0%	100.0%	100.0%	100.0%	100.0%	100.0%	100.0%	100.0%

年齢別

	10代	20代	30代	40代	50代	60代	70歳以上	総計
①生きがい、趣味、夢があること	6.5%	22.4%	21.1%	21.4%	24.3%	23.2%	16.6%	21.7%
②家族、友人、職場など人間関係に恵まれていること	6.5%	8.7%	8.3%	9.7%	9.9%	7.2%	6.9%	8.5%
③誰かを喜ばせたり、親切にすること	6.5%	8.7%	6.7%	8.0%	8.2%	9.4%	12.9%	9.2%
④誰かに感謝されたり、親切にしてもらえること	9.7%	5.6%	8.3%	8.1%	7.0%	7.2%	7.8%	7.5%
⑤自分の意志で自由に選択や行動ができること	32.3%	12.4%	20.7%	17.6%	15.3%	15.8%	12.6%	15.9%
⑥災害や犯罪が少なく、安心して暮らせること	12.9%	6.8%	3.9%	5.9%	7.6%	10.8%	13.9%	8.9%
⑦仕事や趣味、社会活動などのバランスが取れていること	16.1%	31.1%	25.6%	21.4%	19.3%	15.0%	14.9%	18.6%
⑧異なる価値観を認め合えること	9.7%	4.3%	5.4%	8.0%	8.3%	11.3%	14.4%	9.8%
総計	100.0%	100.0%	100.0%	100.0%	100.0%	100.0%	100.0%	100.0%

性別

	男性	女性	その他	総計
①生きがい、趣味、夢があること	21.5%	21.7%	24.1%	21.7%
②家族、友人、職場など人間関係に恵まれていること	9.7%	7.9%	6.9%	8.5%
③誰かを喜ばせたり、親切にすること	11.8%	7.8%	13.8%	9.2%
④誰かに感謝されたり、親切にしてもらえること	8.3%	7.0%	6.9%	7.5%
⑤自分の意志で自由に選択や行動ができること	13.4%	17.1%	10.3%	15.9%
⑥災害や犯罪が少なく、安心して暮らせること	8.8%	9.1%	0.0%	8.9%
⑦仕事や趣味、社会活動などのバランスが取れていること	17.3%	19.2%	27.6%	18.6%
⑧異なる価値観を認め合えること	9.1%	10.2%	10.3%	9.8%
総計	100.0%	100.0%	100.0%	100.0%

(別紙)幸せに関する意識調査 集計結果

問10. 自分が幸せであるために必要であるが、いま「2番目に不足している」と考えることは何ですか。

地域別

	大津地域	湖南地域	甲賀地域	東近江地域	湖東地域	湖北地域	湖西地域	県外	総計
①生きがい、趣味、夢があること	14.2%	13.2%	12.1%	14.7%	14.1%	13.0%	8.0%	5.0%	13.4%
②家族、友人、職場など人間関係に恵まれていること	6.1%	6.8%	7.1%	6.9%	6.4%	7.3%	5.3%	7.6%	6.6%
③誰かを喜ばせたり、親切にすること	13.0%	12.4%	12.8%	12.9%	14.2%	14.7%	17.0%	5.9%	13.1%
④誰かに感謝されたり、親切にしてもらえること	12.2%	13.2%	12.4%	11.6%	11.2%	11.3%	12.8%	13.4%	12.2%
⑤自分の意志で自由に選択や行動ができること	13.7%	12.5%	14.5%	12.5%	13.6%	14.7%	13.8%	17.6%	13.4%
⑥災害や犯罪が少なく、安心して暮らせること	9.5%	8.7%	9.2%	9.4%	9.1%	8.8%	9.0%	12.6%	9.2%
⑦仕事や趣味、社会活動などのバランスが取れていること	18.9%	20.3%	18.3%	18.2%	19.0%	20.1%	19.1%	19.3%	19.2%
⑧異なる価値観を認め合えること	12.4%	12.9%	13.6%	13.8%	12.4%	10.1%	14.9%	18.5%	12.8%
総計	100.0%	100.0%	100.0%	100.0%	100.0%	100.0%	100.0%	100.0%	100.0%

年齢別

	10代	20代	30代	40代	50代	60代	70歳以上	総計
①生きがい、趣味、夢があること	19.4%	18.0%	19.1%	15.2%	14.2%	10.9%	10.5%	13.4%
②家族、友人、職場など人間関係に恵まれていること	9.7%	8.7%	7.6%	6.9%	7.1%	6.2%	5.5%	6.6%
③誰かを喜ばせたり、親切にすること	9.7%	10.6%	11.1%	11.4%	10.8%	16.1%	15.2%	13.1%
④誰かに感謝されたり、親切にしてもらえること	9.7%	11.8%	8.6%	11.9%	12.4%	11.5%	15.2%	12.2%
⑤自分の意志で自由に選択や行動ができること	12.9%	15.5%	16.7%	14.4%	15.0%	11.7%	10.8%	13.4%
⑥災害や犯罪が少なく、安心して暮らせること	6.5%	6.2%	7.6%	8.8%	8.3%	9.9%	11.3%	9.2%
⑦仕事や趣味、社会活動などのバランスが取れていること	16.1%	18.0%	20.6%	20.3%	19.6%	19.4%	16.9%	19.2%
⑧異なる価値観を認め合えること	16.1%	11.2%	8.8%	11.1%	12.7%	14.4%	14.7%	12.8%
総計	100.0%	100.0%	100.0%	100.0%	100.0%	100.0%	100.0%	100.0%

性別

	男性	女性	その他	総計
①生きがい、趣味、夢があること	13.7%	13.2%	17.2%	13.4%
②家族、友人、職場など人間関係に恵まれていること	7.0%	6.4%	10.3%	6.6%
③誰かを喜ばせたり、親切にすること	14.5%	12.4%	6.9%	13.1%
④誰かに感謝されたり、親切にしてもらえること	13.0%	11.8%	17.2%	12.2%
⑤自分の意志で自由に選択や行動ができること	13.2%	13.6%	10.3%	13.4%
⑥災害や犯罪が少なく、安心して暮らせること	9.1%	9.3%	0.0%	9.2%
⑦仕事や趣味、社会活動などのバランスが取れていること	17.9%	19.8%	31.0%	19.2%
⑧異なる価値観を認め合えること	11.7%	13.5%	6.9%	12.8%
総計	100.0%	100.0%	100.0%	100.0%

(別紙)幸せに関する意識調査 集計結果

問11. あなたは、こうありたいという将来のイメージがありますか。(回答チェックは1つだけ)

地域別

	大津地域	湖南地域	甲賀地域	東近江地域	湖東地域	湖北地域	湖西地域	県外	総計
① 1年後のイメージがある。	18.6%	16.1%	15.8%	16.9%	17.1%	16.2%	18.1%	15.1%	17.0%
② 5年後のイメージがある	21.2%	22.2%	19.7%	21.1%	22.5%	21.1%	23.9%	25.2%	21.6%
③ 10年後のイメージがある	17.6%	16.4%	15.1%	17.1%	14.7%	17.2%	18.1%	17.6%	16.7%
④ 30年後～のイメージがある	3.4%	3.1%	3.4%	2.1%	2.2%	3.2%	2.1%	1.7%	2.9%
⑤ 将来のイメージがない、先のことは考えられない	39.1%	42.2%	46.1%	42.8%	43.5%	42.2%	37.8%	40.3%	41.8%
総計	100.0%	100.0%	100.0%	100.0%	100.0%	100.0%	100.0%	100.0%	100.0%

年齢別

	10代	20代	30代	40代	50代	60代	70歳以上	総計
① 1年後のイメージがある。	32.3%	13.0%	15.5%	13.0%	13.3%	19.0%	24.7%	17.0%
② 5年後のイメージがある	12.9%	21.1%	15.7%	15.3%	20.0%	26.5%	26.6%	21.6%
③ 10年後のイメージがある	19.4%	16.1%	9.8%	16.9%	18.7%	17.7%	15.5%	16.7%
④ 30年後～のイメージがある	3.2%	7.5%	8.1%	5.9%	2.3%	1.0%	0.5%	2.9%
⑤ 将来のイメージがない、先のことは考えられない	32.3%	42.2%	50.9%	49.0%	45.7%	35.9%	32.7%	41.8%
総計	100.0%	100.0%	100.0%	100.0%	100.0%	100.0%	100.0%	100.0%

性別

	男性	女性	その他	総計
① 1年後のイメージがある。	15.1%	18.1%	6.9%	17.0%
② 5年後のイメージがある	26.2%	19.3%	17.2%	21.6%
③ 10年後のイメージがある	17.3%	16.4%	17.2%	16.7%
④ 30年後～のイメージがある	2.7%	3.0%	3.4%	2.9%
⑤ 将来のイメージがない、先のことは考えられない	38.6%	43.2%	55.2%	41.8%
総計	100.0%	100.0%	100.0%	100.0%