

マイナンバーカードを取得して マイナポイントをもらおう!



皆さん、マイナンバーカードをお持ちですか？ マイナンバーカードを取得して手続きをすると、最大5,000円分のマイナポイントがもらえます。マイナポイントは令和2年7月から申し込みできます(下記のSTEP3)。マイナンバーカードを取得して、マイナポイントでお得にお買い物してみませんか。



チャージまたはキャッシュレス
で買い物をすると…


マイナポイント **25%** もらえる!
(マイナポイントの上限は、1人あたり最大5,000ポイント ※人数に上限があります)

マイナポイントとは
 キャッシュレス決済サービスで買い物に使えるポイントです。

例えば、ICカードに2万円のチャージ、またはキャッシュレスで2万円の買い物をすると、25%にあたる5,000円分のマイナポイントがもらえます！(ポイント付与期間：令和2年9月～令和3年3月)



マイナポイントをもらうには？



ポイントの申込期間が近づくと、カードの申請が混み合い、発行に時間がかかることが見込まれます。早めの申請をお願いします。

STEP1 >>> マイナンバーカードの申請・取得

マイナポイントを利用するためには、マイナンバーカードが必要です。マイナンバーカードはパソコン・スマートフォン・郵送・証明用写真機から無料で申請することができます。

マイナンバーカード

無料で交付されるプラスチック製のカードで、表面には本人の顔写真と氏名、住所、生年月日、性別が、裏面にはマイナンバーが記載されます。身分証明書としての利用やコンビニなどでの住民票の写しの取得、オンラインでの確定申告などに利用できます。

申請方法ははこちら



[お問い合わせ]

マイナンバー総合フリーダイヤル(無料) TEL.

0120-95-0178

※音声ガイダンスに従ってください
 平日：9:30～20:00、土日祝：9:30～17:30

STEP2 >>> マイキーIDの設定 (マイナポイントの予約)

専用のID (マイキー ID) を設定します。

マイキーIDの設定方法

スマホで簡単3つの手順

※機種によって対応していない場合があります
 ※カードリーダーがあればパソコンでも設定できます



手順①

マイナポイント
アプリを
ダウンロード

手順②

アプリの指示に
従ってマイナ
ンバーカードを
読み取り

手順③

マイナンバーカード
の申請時取得時に
設定した4桁の暗証
番号を入力

これで
設定完了!



●自治体で設定の支援も行っています。お住いの市町にお問い合わせください。

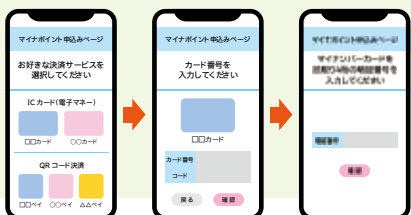
STEP3 >>> マイナポイントの利用イメージ

マイナポイント申し込みページで、利用するキャッシュレス決済サービスを選択し、申し込みます。

令和2年7月～


●利用する決済サービスを選択して、マイナポイントを申し込む

マイナポイント申し込みページにログインし、利用するキャッシュレス決済サービスを選択し、申し込む。



令和2年9月～

●マイナポイントの付与



チャージ、
キャッシュレス
の買い物 → マイナ
ポイントが
もらえる

●お買い物



※買い物にはマイ
ナンバーカード
は使いません

「マイナポ
イント」の詳細
はこちら!



マイナポイント 検索

※選択した決済サービスによって利用イメージは異なります ※今後の国会で予算案が成立することが前提

お問合せ 県庁情報政策課 TEL 077-528-3382 FAX 077-528-4839 e ce00@pref.shiga.lg.jp