

平成 15 年

滋賀県観光入込客統計調査書

滋賀県商工観光労働部商工観光政策課

目 次

1. 観光入込客統計調査の概要	1
2. 観光入込客統計調査の結果	2
①平成15年の延観光客数	
②目的別観光客数の内訳	
③季節別観光客数の内訳	
④月別観光客数の内訳	
⑤地域別観光客数の内訳	
3. 地域別・月別入込客数	7
4. 市町村別・月別入込客数	9
5. 市町村別・目的別入込客数	15
6. 観光地入込客数ベスト30	18
7. 年別観光入込客数の推移	19
8. 有料道路通行台数	20
9. 新施設および主な出来事	21

1. 観光入込客統計調査の概要

①調査方法

この調査は、平成15年の県内の観光客の目的別・季節別・月別・地域別の入込状況について、県内の市町村から寄せられた報告を集計したものである。

②調査地点

県内の観光地で年間入込客数が1,000人以上見込まれる観光地において調査を実施し、755地点について計上した。

③調査期間

平成15年1月から12月までの1年間の調査を通して、月別に集計することとした。

④調査上の定義

観光入込客…その者の居住地が観光地の範囲の中か外か、あるいは外出の距離の大小にかかわらず、主に行楽、保健休養、見学研究、神仏参拝、水泳、船遊び、遊覧船、スキー、ゴルフ、祭り、果実狩り、レクレーション等の目的で観光地に入り込んだ者をいう。

観光地…観光客が多数来訪し、観光活動の状況からみて一体をなしていると認められる区域をいう。

2. 観光入込客統計調査の結果

①平成15年の延観光客数

平成15年中に本県の観光地を訪れた観光入込客の延人数（以下「延観光客数」という。）は、4,229万2,000人で、前年に比べて170万1,000人減少した（3.9%減）。

そのうち、日帰り観光客の延人数（以下「日帰り客数」という。）は、3,931万200人で、前年に比べて151万4,700人、3.7%の減少となった。

また、宿泊観光客の延人数（以下「宿泊客数」という。）は、298万1,800人で、前年に比べて18万6,300人、5.9%の減少となった。

表1 延観光客数および前年比

	平成15年計（人）	平成14年計（人）	平成15年－平成14年（人）	前年比
日帰り客数	39,310,200	40,824,900	▲ 1,514,700	96.3%
宿泊客数	2,981,800	3,168,100	▲ 186,300	94.1%
延観光客数	42,292,000	43,993,000	▲ 1,701,000	96.1%

②目的別観光客数の内訳

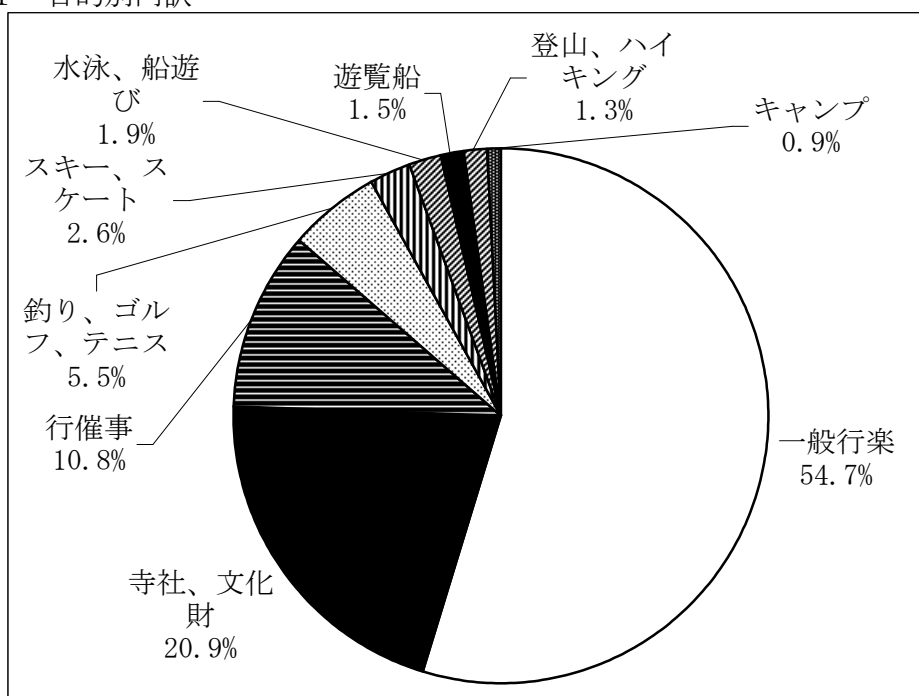
目的別観光客の内訳は、「一般行楽」の割合が54.7%と突出し、「寺社・文化財」の20.9%がそれに続いている。以下、「行催事」の10.8%に続いて「釣り・ゴルフ・テニス」5.5%、「スキー、スケート」2.6%とスポーツ類を目的として来訪している。

対前年比では、「遊覧船」が19.1%、「スキー、スケート」が17.1%増えたのに対し、「水泳、船遊び」が39.8%、「登山、ハイキング」が23.4%減と大きく減少している。

表2 目的別内訳

目 的	延観光客数（人）	構成比率	対前年比	前年延観光客数（人）
一般行楽	23,116,700	54.7%	97.6%	23,697,100
寺社、文化財	8,819,900	20.9%	95.5%	9,235,430
行催事	4,569,800	10.8%	99.2%	4,607,500
釣り、ゴルフ、テニス	2,340,000	5.5%	93.4%	2,506,530
スキー、スケート	1,101,600	2.6%	117.1%	940,930
水泳、船遊び	789,100	1.9%	60.2%	1,311,590
遊覧船	626,800	1.5%	119.1%	526,220
登山、ハイキング	566,600	1.3%	76.6%	739,300
キャンプ	361,500	0.9%	84.4%	428,400
合 計	42,292,000	100.0%	96.1%	43,993,000

グラフ1 目的別内訳



③季節別観光客数の内訳

季節別観光客の内訳は、「夏」が28.1%で一番多い。対前年比では、「秋」のみ1.0%増とやや増加した。

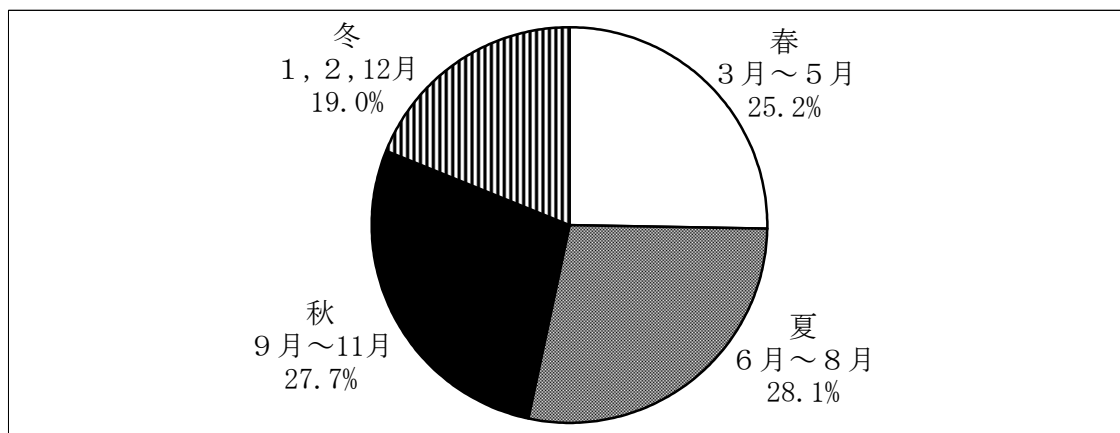
宿泊客については、「秋」は5.8%増と増加したものの、他の季節では減少しており、特に「夏」は15.6%減と大きく減少した。

表3 季節別内訳

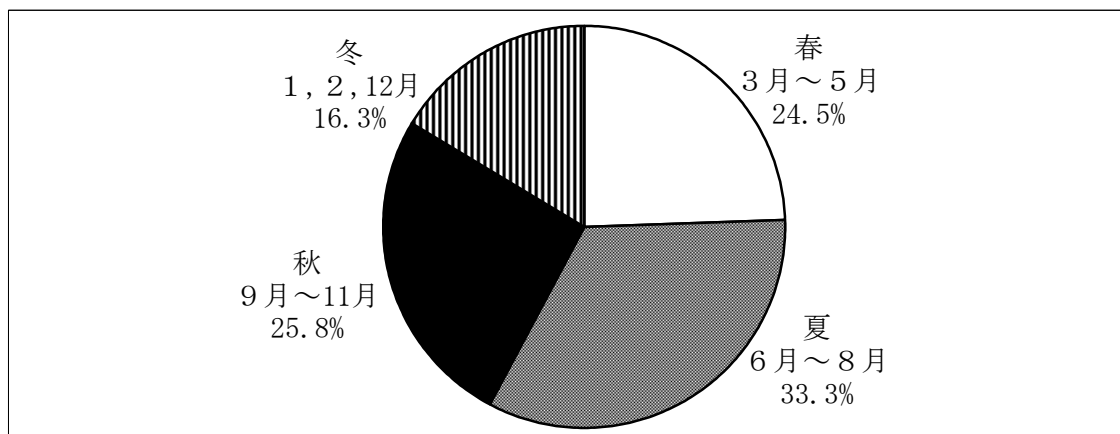
季節	延観光客数 (人)	比率	対前年比	前年延観光 客数 (人)	宿泊客数 (人)	比率	対前年比	前年宿泊客 数 (人)
春 3月～5月	10,666,200	25.2%	94.2%	11,325,300	731,500	24.5%	96.2%	760,600
夏 6月～8月	11,876,400	28.1%	92.4%	12,859,600	993,600	33.3%	84.4%	1,176,800
秋 9月～11月	11,714,300	27.7%	101.0%	11,594,200	770,500	25.8%	105.8%	728,200
冬 1, 2, 12月	8,035,100	19.0%	97.8%	8,213,900	486,200	16.3%	96.8%	502,500
合計	42,292,000	100.0%	96.1%	43,993,000	2,981,800	100.0%	94.1%	3,168,100

グラフ2 季節別内訳

▼延観光客数比率



▼宿泊客数比率



④月別観光客数の内訳

延観光客数に占める月別観光客の割合をみると、「8月」が13.1%、「11月」が10.5%と多く、「12月」の4.1%が一番少なかった。

対前年比は、「10月」が2.2%、「11月」が1.4%増加したが、他の月では減少した。

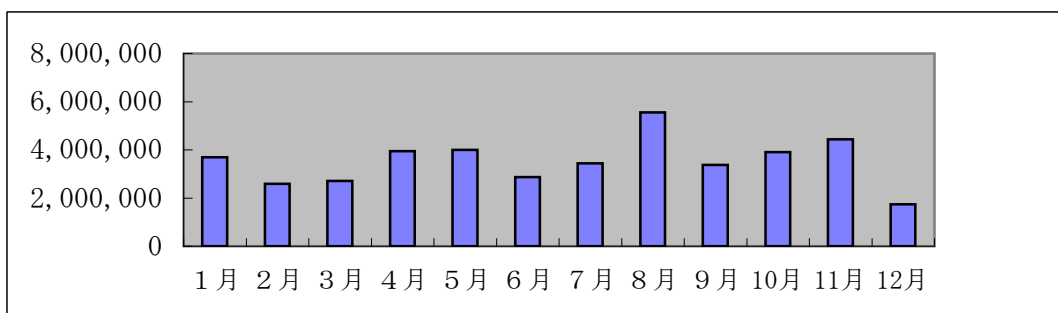
宿泊客の割合は、「8月」が16.5%と最も多く、「7月」9.9%、「11月」9.6%と続く。対前年比では、「10月」で6.8%増加しているが、「8月」は23.3%減と大きく減少している。

表4 月別内訳

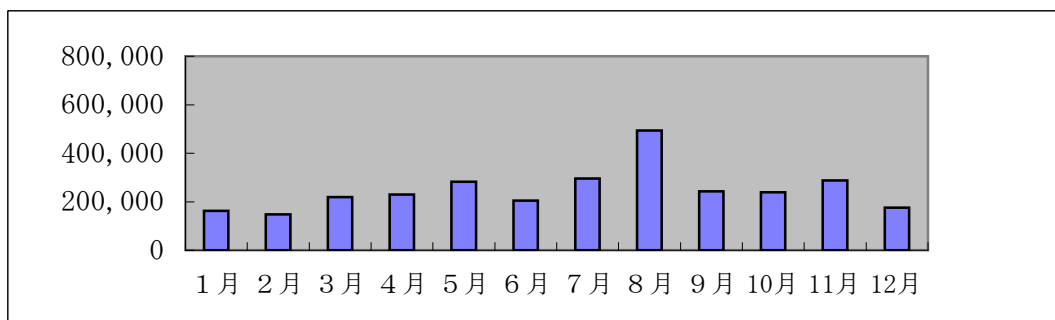
月	延観光客数 (人)	比率	対前年比	前年延観光 客数 (人)	宿泊客数 (人)	比率	対前年比	前年宿泊客 数 (人)
1月	3,699,700	8.7%	96.9%	3,817,200	162,700	5.5%	99.6%	163,400
2月	2,592,200	6.1%	97.7%	2,653,300	148,400	5.0%	90.9%	163,300
3月	2,717,000	6.4%	96.0%	2,831,400	219,800	7.4%	100.5%	218,700
4月	3,951,500	9.3%	93.7%	4,216,700	229,300	7.7%	92.1%	249,100
5月	3,997,700	9.5%	93.5%	4,277,200	282,400	9.5%	96.4%	292,800
6月	2,872,800	6.8%	92.9%	3,092,500	204,100	6.8%	92.2%	221,300
7月	3,446,100	8.1%	96.4%	3,574,500	296,200	9.9%	94.8%	312,300
8月	5,557,500	13.1%	89.7%	6,192,600	493,300	16.5%	76.7%	643,200
9月	3,369,600	8.0%	99.2%	3,395,300	243,500	8.2%	105.3%	231,200
10月	3,904,500	9.2%	102.2%	3,818,700	239,600	8.0%	106.8%	224,300
11月	4,440,200	10.5%	101.4%	4,380,200	287,400	9.6%	105.4%	272,700
12月	1,743,200	4.1%	100.0%	1,743,400	175,100	5.9%	99.6%	175,800
合計	42,292,000	100.0%	96.1%	43,993,000	2,981,800	100.0%	94.1%	3,168,100

グラフ3 月別内訳

▼延観光客数



▼宿泊客数



⑤地域別観光客数の内訳

地域別観光客の内訳は、「大津・志賀」が26.6%と最も多く、次に、「湖北」21.7%、「湖東」13.4%と続く。対前年比では、「湖東」で6.4%減少するなど、全ての地域で減少した。

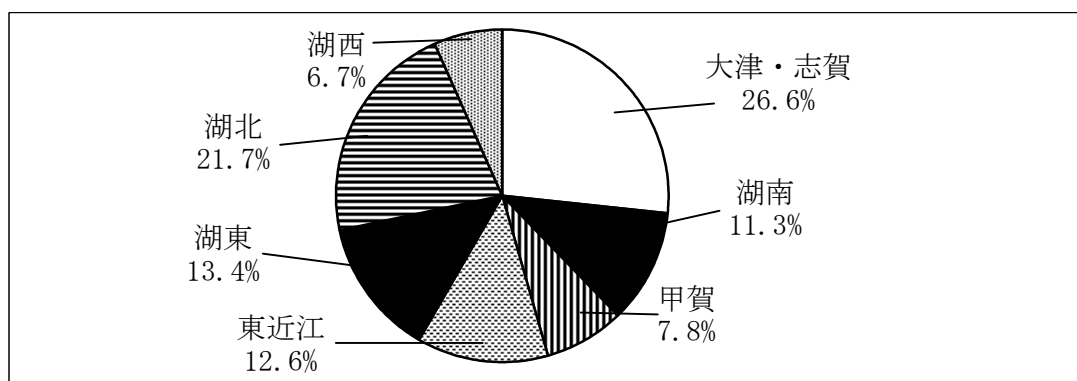
宿泊客については、「大津・志賀」が43.2%と最も多い。対前年比では、「甲賀」で26.8%増と大きく増加したが、一方「大津・志賀」では11.4%減少している。

表5 地域別内訳

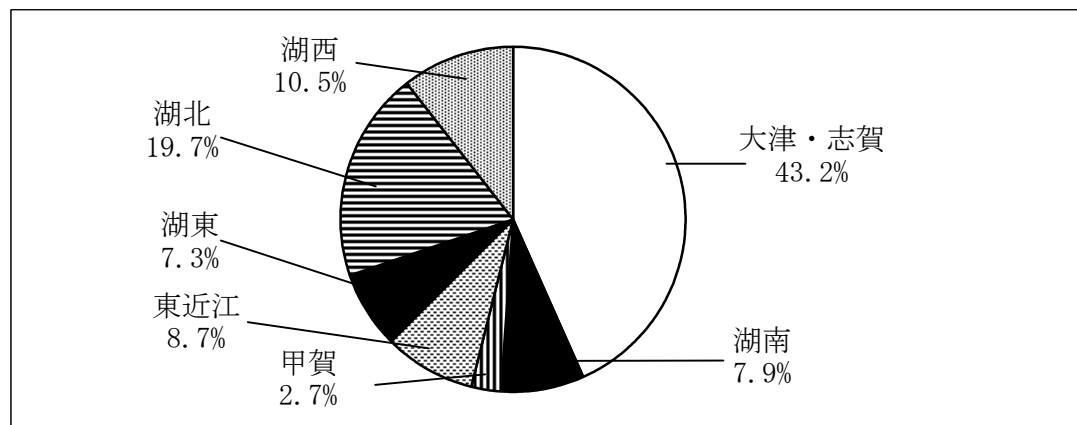
地域	延観光客数 (人)	比率	対前年比	前年延観光 客数(人)	宿泊客数 (人)	比率	対前年比	前年宿泊 客数 (人)
大津・志賀	11,256,700	26.6%	95.0%	11,849,500	1,289,300	43.2%	88.6%	1,456,000
湖南	4,760,700	11.3%	96.7%	4,923,200	235,400	7.9%	94.1%	250,200
甲賀	3,306,400	7.8%	96.3%	3,431,700	80,000	2.7%	126.8%	63,100
東近江	5,308,800	12.6%	97.1%	5,465,500	259,300	8.7%	104.3%	248,500
湖東	5,660,700	13.4%	93.6%	6,047,200	216,400	7.3%	95.0%	227,700
湖北	9,180,500	21.7%	97.4%	9,427,800	588,400	19.7%	97.2%	605,100
湖西	2,818,200	6.7%	99.0%	2,848,100	313,000	10.5%	98.6%	317,500
合計	42,292,000	100.0%	96.1%	43,993,000	2,981,800	100.0%	94.1%	3,168,100

グラフ4 地域別内訳

▼延観光客数比率



▼宿泊客数比率



3. 地域別・月別入込客数

(単位：人)

地域別	日帰り ・宿泊別	延観光客数	月 別 入 込 客 数												前年計	前年比
			1月	2月	3月	4月	5月	6月	7月	8月	9月	10月	11月	12月		
大津・志賀	日帰り	9,967,400	1,026,400	517,700	693,300	915,400	775,700	617,200	725,700	1,430,400	748,400	986,300	1,101,600	429,300	10,393,500	95.9%
	宿泊	1,289,300	72,500	70,700	100,300	97,200	119,900	90,600	125,100	164,500	106,900	114,600	145,000	82,000	1,456,000	88.6%
	計	11,256,700	1,098,900	588,400	793,600	1,012,600	895,600	707,800	850,800	1,594,900	855,300	1,100,900	1,246,600	511,300	11,849,500	95.0%
湖南	日帰り	4,525,300	222,700	167,500	291,900	424,800	504,600	376,200	496,800	646,100	352,500	425,700	422,100	194,400	4,673,000	96.8%
	宿泊	235,400	12,200	10,000	20,300	19,600	23,600	12,800	20,600	44,900	15,200	18,200	25,900	12,100	250,200	94.1%
	計	4,760,700	234,900	177,500	312,200	444,400	528,200	389,000	517,400	691,000	367,700	443,900	448,000	206,500	4,923,200	96.7%
甲賀	日帰り	3,226,400	188,600	173,000	206,800	337,400	391,100	234,800	289,300	336,800	239,700	387,800	283,400	157,700	3,368,600	95.8%
	宿泊	80,000	3,500	2,500	6,400	6,500	7,100	5,900	7,900	15,000	6,700	6,700	7,000	4,800	63,100	126.8%
	計	3,306,400	192,100	175,500	213,200	343,900	398,200	240,700	297,200	351,800	246,400	394,500	290,400	162,500	3,431,700	96.3%
東近江	日帰り	5,049,500	376,200	147,300	311,300	465,900	712,700	347,100	357,200	564,400	440,800	489,500	641,600	195,500	5,217,000	96.8%
	宿泊	259,300	17,400	7,800	14,100	23,700	33,900	22,500	26,500	42,800	20,000	16,700	18,000	15,900	248,500	104.3%
	計	5,308,800	393,600	155,100	325,400	489,600	746,600	369,600	383,700	607,200	460,800	506,200	659,600	211,400	5,465,500	97.1%
湖東	日帰り	5,444,300	890,000	409,400	298,800	567,200	397,100	267,400	371,800	557,700	361,100	407,500	767,600	148,700	5,819,500	93.6%
	宿泊	216,400	12,400	11,500	17,500	18,400	18,600	16,700	18,500	28,000	16,800	19,600	24,100	14,300	227,700	95.0%
	計	5,660,700	902,400	420,900	316,300	585,600	415,700	284,100	390,300	585,700	377,900	427,100	791,700	163,000	6,047,200	93.6%
湖北	日帰り	8,592,100	560,600	807,600	567,900	747,500	706,700	645,300	676,100	1,186,200	762,300	794,300	777,100	360,500	8,822,700	97.4%
	宿泊	588,400	34,500	32,900	46,700	48,000	48,900	38,000	53,800	89,600	51,800	49,100	55,700	39,400	605,100	97.2%
	計	9,180,500	595,100	840,500	614,600	795,500	755,600	683,300	729,900	1,275,800	814,100	843,400	832,800	399,900	9,427,800	97.4%
湖西	日帰り	2,505,200	272,500	221,300	127,200	264,000	227,400	180,700	233,000	342,600	221,300	173,800	159,400	82,000	2,530,600	99.0%
	宿泊	313,000	10,200	13,000	14,500	15,900	30,400	17,600	43,800	108,500	26,100	14,700	11,700	6,600	317,500	98.6%
	計	2,818,200	282,700	234,300	141,700	279,900	257,800	198,300	276,800	451,100	247,400	188,500	171,100	88,600	2,848,100	99.0%
合計	日帰り	39,310,200	3,537,000	2,443,800	2,497,200	3,722,200	3,715,300	2,668,700	3,149,900	5,064,200	3,126,100	3,664,900	4,152,800	1,568,100	40,824,900	96.3%
	宿泊	2,981,800	162,700	148,400	219,800	229,300	282,400	204,100	296,200	493,300	243,500	239,600	287,400	175,100	3,168,100	94.1%
	計	42,292,000	3,699,700	2,592,200	2,717,000	3,951,500	3,997,700	2,872,800	3,446,100	5,557,500	3,369,600	3,904,500	4,440,200	1,743,200	43,993,000	96.1%

地域別・月別入込客数（外国人）

（単位：人）

地域別	日帰り ・宿泊別	延観光客数	月 別 入 込 客 数												前年計	前年比
			1月	2月	3月	4月	5月	6月	7月	8月	9月	10月	11月	12月		
大津・志賀	日帰り	4,816	212	265	755	356	317	497	234	374	261	661	636	248	3,307	145.6%
	宿泊	26,450	760	1,151	3,456	2,812	1,560	1,673	1,935	2,246	2,674	3,236	3,338	1,609	27,694	95.5%
	計	31,266	972	1,416	4,211	3,168	1,877	2,170	2,169	2,620	2,935	3,897	3,974	1,857	31,001	100.9%
湖南	日帰り	1,737	48	63	59	257	64	51	51	36	212	491	117	288	2,047	84.9%
	宿泊	436	32	9	37	21	83	12	32	64	46	39	31	30	1,173	37.2%
	計	2,173	80	72	96	278	147	63	83	100	258	530	148	318	3,220	67.5%
甲賀	日帰り	6,447	0	14	341	878	521	359	256	356	844	1,486	981	411	6,060	106.4%
	宿泊	25	0	0	0	0	5	20	0	0	0	0	0	0	144	17.4%
	計	6,472	0	14	341	878	526	379	256	356	844	1,486	981	411	6,204	104.3%
東近江	日帰り	5,211	84	67	236	439	908	555	383	596	376	391	1,003	173	5,451	95.6%
	宿泊	352	0	0	0	0	0	0	20	30	2	200	100	0	1,052	33.5%
	計	5,563	84	67	236	439	908	555	403	626	378	591	1,103	173	6,503	85.5%
湖東	日帰り	18,268	852	1,163	1,040	1,747	1,126	701	2,898	1,994	1,163	2,832	1,792	960	21,688	84.2%
	宿泊	1,777	149	147	147	137	275	106	84	62	121	245	167	137	1,804	98.5%
	計	20,045	1,001	1,310	1,187	1,884	1,401	807	2,982	2,056	1,284	3,077	1,959	1,097	23,492	85.3%
湖北	日帰り	6,900	220	430	240	575	978	843	1,085	1,035	440	490	424	140	9,447	73.0%
	宿泊	6,530	500	500	600	510	220	200	100	100	800	1,400	700	900	7,411	88.1%
	計	13,430	720	930	840	1,085	1,198	1,043	1,185	1,135	1,240	1,890	1,124	1,040	16,858	79.7%
湖西	日帰り	190	0	0	10	10	30	0	21	52	10	10	37	10	205	92.7%
	宿泊	320	0	0	10	10	10	0	30	200	10	10	20	20	345	92.8%
	計	510	0	0	20	20	40	0	51	252	20	20	57	30	550	92.7%
合計	日帰り	43,569	1,416	2,002	2,681	4,262	3,944	3,006	4,928	4,443	3,306	6,361	4,990	2,230	48,205	90.4%
	宿泊	35,890	1,441	1,807	4,250	3,490	2,153	2,011	2,201	2,702	3,653	5,130	4,356	2,696	39,623	90.6%
	計	79,459	2,857	3,809	6,931	7,752	6,097	5,017	7,129	7,145	6,959	11,491	9,346	4,926	87,828	90.5%

4. 市町村別・月別入込客数

[大津・志賀]

(単位：人)

市町村別	日帰り ・宿泊別	延観光客数	月 別 入 込 客 数												前年計	前年比
			1月	2月	3月	4月	5月	6月	7月	8月	9月	10月	11月	12月		
大津市	日帰り	8,580,100	875,000	354,900	576,400	878,700	704,700	573,400	556,200	1,219,000	589,700	850,300	1,025,900	375,900	9,103,200	94.3%
	宿泊	1,163,000	68,600	67,400	96,300	93,300	115,800	87,200	91,500	124,500	89,800	107,100	141,500	80,000	1,194,600	97.4%
	計	9,743,100	943,600	422,300	672,700	972,000	820,500	660,600	647,700	1,343,500	679,500	957,400	1,167,400	455,900	10,297,800	94.6%
志賀町	日帰り	1,387,300	151,400	162,800	116,900	36,700	71,000	43,800	169,500	211,400	158,700	136,000	75,700	53,400	1,290,300	107.5%
	宿泊	126,300	3,900	3,300	4,000	3,900	4,100	3,400	33,600	40,000	17,100	7,500	3,500	2,000	261,400	48.3%
	計	1,513,600	155,300	166,100	120,900	40,600	75,100	47,200	203,100	251,400	175,800	143,500	79,200	55,400	1,551,700	97.5%
合計	日帰り	9,967,400	1,026,400	517,700	693,300	915,400	775,700	617,200	725,700	1,430,400	748,400	986,300	1,101,600	429,300	10,393,500	95.9%
	宿泊	1,289,300	72,500	70,700	100,300	97,200	119,900	90,600	125,100	164,500	106,900	114,600	145,000	82,000	1,456,000	88.6%
	計	11,256,700	1,098,900	588,400	793,600	1,012,600	895,600	707,800	850,800	1,594,900	855,300	1,100,900	1,246,600	511,300	11,849,500	95.0%

[湖南]

市町村別	日帰り ・宿泊別	延観光客数	月 別 入 込 客 数												前年計	前年比
			1月	2月	3月	4月	5月	6月	7月	8月	9月	10月	11月	12月		
草津市	日帰り	1,444,200	43,900	50,800	69,300	169,200	138,600	116,600	181,400	267,500	111,700	135,500	111,200	48,500	1,364,300	105.9%
	宿泊	46,600	2,600	2,500	4,000	3,500	3,800	2,500	3,300	6,300	3,400	4,500	6,400	3,800	46,500	100.2%
	計	1,490,800	46,500	53,300	73,300	172,700	142,400	119,100	184,700	273,800	115,100	140,000	117,600	52,300	1,410,800	105.7%
守山市	日帰り	861,600	42,300	26,400	56,900	57,000	112,800	91,500	77,400	187,900	61,500	55,500	52,700	39,700	958,000	89.9%
	宿泊	164,300	9,200	7,200	15,100	14,400	17,200	9,200	13,700	30,600	9,600	12,100	18,400	7,600	173,900	94.5%
	計	1,025,900	51,500	33,600	72,000	71,400	130,000	100,700	91,100	218,500	71,100	67,600	71,100	47,300	1,131,900	90.6%
栗東市	日帰り	465,200	21,600	24,800	34,900	34,900	43,300	38,400	64,700	57,300	37,900	40,300	39,600	27,500	524,500	88.7%
	宿泊	9,900	300	200	1,000	500	800	700	1,500	2,300	800	700	600	500	10,400	95.2%
	計	475,100	21,900	25,000	35,900	35,400	44,100	39,100	66,200	59,600	38,700	41,000	40,200	28,000	534,900	88.8%
中主町	日帰り	677,800	49,600	34,300	39,300	48,600	72,900	63,100	57,600	63,800	51,000	63,900	94,100	39,600	776,400	87.3%
	宿泊	11,700	0	0	0	1,000	1,500	300	1,700	5,000	1,200	700	200	100	14,700	79.6%
	計	689,500	49,600	34,300	39,300	49,600	74,400	63,400	59,300	68,800	52,200	64,600	94,300	39,700	791,100	87.2%
野洲町	日帰り	1,076,500	65,300	31,200	91,500	115,100	137,000	66,600	115,700	69,600	90,400	130,500	124,500	39,100	1,049,800	102.5%
	宿泊	2,900	100	100	200	200	300	100	400	700	200	200	300	100	4,700	61.7%
	計	1,079,400	65,400	31,300	91,700	115,300	137,300	66,700	116,100	70,300	90,600	130,700	124,800	39,200	1,054,500	102.4%
合計	日帰り	4,525,300	222,700	167,500	291,900	424,800	504,600	376,200	496,800	646,100	352,500	425,700	422,100	194,400	4,673,000	96.8%
	宿泊	235,400	12,200	10,000	20,300	19,600	23,600	12,800	20,600	44,900	15,200	18,200	25,900	12,100	250,200	94.1%
	計	4,760,700	234,900	177,500	312,200	444,400	528,200	389,000	517,400	691,000	367,700	443,900	448,000	206,500	4,923,200	96.7%

〔甲賀〕

(単位：人)

市町村別	日帰り ・宿泊別	延観光客数	月 別 入 込 客 数												前年計	前年比
			1月	2月	3月	4月	5月	6月	7月	8月	9月	10月	11月	12月		
石部町	日帰り	41,000	1,800	1,800	4,000	4,800	5,000	4,300	2,400	2,800	3,700	5,100	4,400	900	40,700	100.7%
	宿泊	700	0	0	0	200	200	100	200	0	0	0	0	0	1,100	63.6%
	計	41,700	1,800	1,800	4,000	4,800	5,200	4,500	2,500	3,000	3,700	5,100	4,400	900	41,800	99.8%
甲西町	日帰り	345,600	22,500	19,800	25,500	29,100	27,200	24,800	33,100	55,000	26,600	36,700	28,100	17,200	335,000	103.2%
	宿泊	0	0	0	0	0	0	0	0	0	0	0	0	0	0	-
	計	345,600	22,500	19,800	25,500	29,100	27,200	24,800	33,100	55,000	26,600	36,700	28,100	17,200	335,000	103.2%
水口町	日帰り	556,200	20,500	17,700	30,500	83,000	48,900	49,300	74,600	59,500	43,500	58,700	47,300	22,700	609,300	91.3%
	宿泊	1,600	100	100	100	100	100	100	200	500	100	200	0	0	2,000	80.0%
	計	557,800	20,600	17,800	30,600	83,100	49,000	49,400	74,800	60,000	43,600	58,900	47,300	22,700	611,300	91.2%
土山町	日帰り	494,000	69,300	66,400	32,800	34,600	41,000	28,700	37,600	50,600	32,400	38,200	41,300	21,100	393,300	125.6%
	宿泊	41,000	1,700	900	3,000	3,600	3,700	2,800	4,300	8,700	3,500	3,200	3,600	2,000	24,800	165.3%
	計	535,000	71,000	67,300	35,800	38,200	44,700	31,500	41,900	59,300	35,900	41,400	44,900	23,100	418,100	128.0%
甲賀町	日帰り	369,100	27,400	17,700	28,600	29,100	40,700	27,800	32,000	42,700	25,900	34,000	33,800	29,400	416,600	88.6%
	宿泊	1,500	0	0	100	100	100	100	200	400	100	100	200	100	900	166.7%
	計	370,600	27,400	17,700	28,700	29,200	40,800	27,900	32,200	43,100	26,000	34,100	34,000	29,500	417,500	88.8%
甲南町	日帰り	116,200	8,600	4,600	8,700	10,100	12,700	8,800	8,700	12,400	9,600	10,500	12,600	8,900	126,800	91.6%
	宿泊	3,000	200	100	200	300	200	300	100	700	100	200	400	200	3,000	100.0%
	計	119,200	8,800	4,700	8,900	10,400	12,900	9,100	8,800	13,100	9,700	10,700	13,000	9,100	129,800	91.8%
信楽町	日帰り	1,304,300	38,500	45,000	76,700	146,700	215,600	91,100	100,900	113,800	98,000	204,600	115,900	57,500	1,446,900	90.1%
	宿泊	32,200	1,500	1,400	3,000	2,400	2,800	2,400	3,000	4,500	2,900	3,000	2,800	2,500	31,300	102.9%
	計	1,336,500	40,000	46,400	79,700	149,100	218,400	93,500	103,900	118,300	100,900	207,600	118,700	60,000	1,478,200	90.4%
合計	日帰り	3,226,400	188,600	173,000	206,800	337,400	391,100	234,800	289,300	336,800	239,700	387,800	283,400	157,700	3,368,600	95.8%
	宿泊	80,000	3,500	2,500	6,400	6,500	7,100	5,900	7,900	15,000	6,700	6,700	7,000	4,800	63,100	126.8%
	計	3,306,400	192,100	175,500	213,200	343,900	398,200	240,700	297,200	351,800	246,400	394,500	290,400	162,500	3,431,700	96.3%

〔東近江〕

(単位：人)

市町村別	日帰り ・宿泊別	延観光客数	月 別 入 込 客 数												前年計	前年比
			1月	2月	3月	4月	5月	6月	7月	8月	9月	10月	11月	12月		
近江八幡市	日帰り	1,601,100	139,000	54,200	138,100	143,900	140,700	114,100	131,000	221,400	134,300	161,600	159,300	63,500	1,582,100	101.2%
	宿泊	141,300	6,600	5,600	9,800	12,900	15,500	13,200	14,100	17,500	10,900	12,100	13,000	10,100	136,900	103.2%
	計	1,742,400	145,600	59,800	147,900	156,800	156,200	127,300	145,100	238,900	145,200	173,700	172,300	73,600	1,719,000	101.4%
八日市市	日帰り	565,000	132,300	14,500	18,800	57,000	116,300	23,100	22,800	22,200	18,900	32,000	74,100	33,000	586,100	96.4%
	宿泊	20,700	9,700	800	300	600	3,900	500	500	400	600	600	700	2,100	200	10350.0%
	計	585,700	142,000	15,300	19,100	57,600	120,200	23,600	23,300	22,600	19,500	32,600	74,800	35,100	586,300	99.9%
安土町	日帰り	531,700	28,200	9,400	28,500	54,100	77,100	44,500	39,600	59,900	41,700	65,000	64,300	19,400	661,000	80.4%
	宿泊	0	0	0	0	0	0	0	0	0	0	0	0	0	0	-
	計	531,700	28,200	9,400	28,500	54,100	77,100	44,500	39,600	59,900	41,700	65,000	64,300	19,400	661,000	80.4%
蒲生町	日帰り	77,600	2,400	1,900	5,600	7,200	7,800	6,700	6,300	9,200	6,800	8,600	9,700	5,400	77,600	100.0%
	宿泊	0	0	0	0	0	0	0	0	0	0	0	0	0	600	0.0%
	計	77,600	2,400	1,900	5,600	7,200	7,800	6,700	6,300	9,200	6,800	8,600	9,700	5,400	78,200	99.2%
日野町	日帰り	723,300	18,000	11,500	35,200	65,000	189,100	44,200	41,200	84,400	65,300	77,300	72,400	19,700	787,200	91.9%
	宿泊	16,200	500	100	900	900	2,400	700	1,800	3,900	1,500	1,200	1,500	800	18,800	86.2%
	計	739,500	18,500	11,600	36,100	65,900	191,500	44,900	43,000	88,300	66,800	78,500	73,900	20,500	806,000	91.7%
竜王町	日帰り	695,900	38,500	23,500	37,900	70,300	105,800	64,700	48,700	75,600	81,400	70,500	55,100	23,900	680,000	102.3%
	宿泊	67,000	500	1,300	2,900	9,000	11,000	7,500	7,600	15,200	5,300	2,000	2,100	2,600	71,300	94.0%
	計	762,900	39,000	24,800	40,800	79,300	116,800	72,200	56,300	90,800	86,700	72,500	57,200	26,500	751,300	101.5%
永源寺町	日帰り	365,900	5,000	3,800	9,900	14,700	24,900	13,700	29,900	54,800	18,800	24,600	153,300	12,500	363,800	100.6%
	宿泊	14,100	100	0	200	300	1,100	600	2,500	5,800	1,700	800	700	300	20,700	68.1%
	計	380,000	5,100	3,800	10,100	15,000	26,000	14,300	32,400	60,600	20,500	25,400	154,000	12,800	384,500	98.8%
五個荘町	日帰り	351,200	5,700	18,100	28,800	42,400	38,100	24,100	20,000	19,700	61,100	36,100	45,100	12,000	340,700	103.1%
	宿泊	0	0	0	0	0	0	0	0	0	0	0	0	0	0	-
	計	351,200	5,700	18,100	28,800	42,400	38,100	24,100	20,000	19,700	61,100	36,100	45,100	12,000	340,700	103.1%
能登川町	日帰り	137,800	7,100	10,400	8,500	11,300	12,900	12,000	17,700	17,200	12,500	13,800	8,300	6,100	138,500	99.5%
	宿泊	0	0	0	0	0	0	0	0	0	0	0	0	0	0	-
	計	137,800	7,100	10,400	8,500	11,300	12,900	12,000	17,700	17,200	12,500	13,800	8,300	6,100	138,500	99.5%
合計	日帰り	5,049,500	376,200	147,300	311,300	465,900	712,700	347,100	357,200	564,400	440,800	489,500	641,600	195,500	5,217,000	96.8%
	宿泊	259,300	17,400	7,800	14,100	23,700	33,900	22,500	26,500	42,800	20,000	16,700	18,000	15,900	248,500	104.3%
	計	5,308,800	393,600	155,100	325,400	489,600	746,600	369,600	383,700	607,200	460,800	506,200	659,600	211,400	5,465,500	97.1%

〔湖東〕

(単位：人)

市町村別	日帰り ・宿泊別	延観光客数	月 別 入 込 客 数												前年計	前年比
			1月	2月	3月	4月	5月	6月	7月	8月	9月	10月	11月	12月		
彦根市	日帰り	2,562,100	121,600	93,000	206,200	408,300	193,400	178,100	254,700	400,300	170,900	183,200	266,500	85,900	2,727,500	93.9%
	宿泊	190,500	11,300	10,800	15,900	16,900	16,300	14,800	15,800	22,600	14,300	17,000	21,900	12,900	200,400	95.1%
	計	2,752,600	132,900	103,800	222,100	425,200	209,700	192,900	270,500	422,900	185,200	200,200	288,400	98,800	2,927,900	94.0%
愛東町	日帰り	536,200	26,000	21,400	31,300	35,100	53,800	35,600	32,600	51,800	46,400	50,800	129,400	22,000	549,600	97.6%
	宿泊	5,100	300	200	200	400	400	300	400	700	300	600	700	600	4,800	106.3%
	計	541,300	26,300	21,600	31,500	35,500	54,200	35,900	33,000	52,500	46,700	51,400	130,100	22,600	554,400	97.6%
湖東町	日帰り	72,900	30,800	1,000	1,600	8,200	10,300	1,600	4,200	6,700	2,700	2,800	2,300	700	72,900	100.0%
	宿泊	3,000	100	0	100	100	200	500	500	900	200	100	200	100	5,400	55.6%
	計	75,900	30,900	1,000	1,700	8,300	10,500	2,100	4,700	7,600	2,900	2,900	2,500	800	78,300	96.9%
秦荘町	日帰り	227,300	4,700	3,000	5,300	11,200	14,800	12,700	7,200	6,600	7,600	16,300	129,900	8,000	218,700	103.9%
	宿泊	10,700	600	400	1,100	600	1,200	700	900	1,500	1,000	1,200	900	600	8,400	127.4%
	計	238,000	5,300	3,400	6,400	11,800	16,000	13,400	8,100	8,100	8,600	17,500	130,800	8,600	227,100	104.8%
愛知川町	日帰り	99,800	4,100	4,300	4,800	4,200	4,900	3,900	43,600	3,600	6,300	11,200	3,900	5,000	112,900	88.4%
	宿泊	300	0	0	0	0	100	0	0	100	0	100	0	0	300	100.0%
	計	100,100	4,100	4,300	4,800	4,200	5,000	3,900	43,600	3,700	6,300	11,300	3,900	5,000	113,200	88.4%
豊郷町	日帰り	10,400	500	600	800	800	600	1,000	300	3,700	300	700	700	400	8,200	126.8%
	宿泊	0	0	0	0	0	0	0	0	0	0	0	0	0	0	-
	計	10,400	500	600	800	800	600	1,000	300	3,700	300	700	700	400	8,200	126.8%
甲良町	日帰り	114,100	1,400	500	1,400	5,200	5,300	3,000	1,800	1,400	2,900	8,100	80,100	3,000	114,800	99.4%
	宿泊	0	0	0	0	0	0	0	0	0	0	0	0	0	0	-
	計	114,100	1,400	500	1,400	5,200	5,300	3,000	1,800	1,400	2,900	8,100	80,100	3,000	114,800	99.4%
多賀町	日帰り	1,821,500	700,900	285,600	47,400	94,200	114,000	31,500	27,400	83,600	124,000	134,400	154,800	23,700	2,014,900	90.4%
	宿泊	6,800	100	100	200	400	400	400	900	2,200	1,000	600	400	100	8,400	81.0%
	計	1,828,300	701,000	285,700	47,600	94,600	114,400	31,900	28,300	85,800	125,000	135,000	155,200	23,800	2,023,300	90.4%
合計	日帰り	5,444,300	890,000	409,400	298,800	567,200	397,100	267,400	371,800	557,700	361,100	407,500	767,600	148,700	5,819,500	93.6%
	宿泊	216,400	12,400	11,500	17,500	18,400	18,600	16,700	18,500	28,000	16,800	19,600	24,100	14,300	227,700	95.0%
	計	5,660,700	902,400	420,900	316,300	585,600	415,700	284,100	390,300	585,700	377,900	427,100	791,700	163,000	6,047,200	93.6%

〔湖北〕

(単位：人)

市町村別	日帰り・宿泊別	延観光客数	月 別 入 込 客 数												前年計	前年比
			1月	2月	3月	4月	5月	6月	7月	8月	9月	10月	11月	12月		
長浜市	日帰り	4,696,700	308,100	468,700	380,000	464,600	390,200	317,200	333,800	572,100	381,100	409,600	475,900	195,400	4,773,300	98.4%
	宿泊	271,700	15,200	15,700	23,300	23,000	23,000	17,900	22,700	33,200	24,900	24,200	29,600	19,000	269,700	100.7%
	計	4,968,400	323,300	484,400	403,300	487,600	413,200	335,100	356,500	605,300	406,000	433,800	505,500	214,400	5,043,000	98.5%
山東町	日帰り	395,000	5,100	82,600	10,900	21,800	24,500	92,500	15,500	16,600	16,000	80,900	21,000	7,600	450,500	87.7%
	宿泊	24,200	500	400	1,000	1,900	2,800	2,100	3,400	5,300	2,800	2,000	1,100	900	25,300	95.7%
	計	419,200	5,600	83,000	11,900	23,700	27,300	94,600	18,900	21,900	18,800	82,900	22,100	8,500	475,800	88.1%
伊吹町	日帰り	911,900	83,100	83,600	45,200	37,100	70,300	53,600	97,400	161,200	117,200	72,100	52,000	39,100	1,025,400	88.9%
	宿泊	11,600	1,300	1,100	400	100	500	300	800	3,700	600	1,800	600	400	15,200	76.3%
	計	923,500	84,400	84,700	45,600	37,200	70,800	53,900	98,200	164,900	117,800	73,900	52,600	39,500	1,040,600	88.7%
米原町	日帰り	387,300	6,400	8,400	13,300	25,400	38,900	36,900	63,700	74,500	43,200	33,900	31,300	11,400	379,400	102.1%
	宿泊	186,300	13,000	11,600	17,000	15,800	15,100	12,800	15,400	23,400	15,000	14,400	17,700	15,100	203,200	91.7%
	計	573,600	19,400	20,000	30,300	41,200	54,000	49,700	79,100	97,900	58,200	48,300	49,000	26,500	582,600	98.5%
近江町	日帰り	204,100	8,300	10,700	13,500	15,200	17,800	14,500	19,800	26,000	20,400	18,700	23,600	15,600	206,800	98.7%
	宿泊	4,500	100	100	100	100	100	100	1,400	1,900	300	100	100	100	3,800	118.4%
	計	208,600	8,400	10,800	13,600	15,300	17,900	14,600	21,200	27,900	20,700	18,800	23,700	15,700	210,600	99.1%
浅井町	日帰り	261,300	9,500	21,800	9,400	14,800	22,800	17,600	23,600	45,400	35,700	27,900	24,600	8,200	274,900	95.1%
	宿泊	7,800	200	200	200	400	900	400	800	2,300	700	800	500	400	8,400	92.9%
	計	269,100	9,700	22,000	9,600	15,200	23,700	18,000	24,400	47,700	36,400	28,700	25,100	8,600	283,300	95.0%
虎姫町	日帰り	28,500	1,000	500	2,600	1,400	2,500	900	2,200	3,100	2,300	9,600	1,700	700	27,200	104.8%
	宿泊	1,100	0	0	0	0	100	100	300	400	200	0	0	0	500	220.0%
	計	29,600	1,000	500	2,600	1,400	2,600	1,000	2,500	3,500	2,500	9,600	1,700	700	27,700	106.9%
湖北町	日帰り	472,200	44,800	47,600	41,300	25,700	33,500	35,500	41,200	44,500	40,300	37,000	43,000	37,800	322,100	146.6%
	宿泊	10,400	600	700	800	1,000	1,000	800	700	1,200	700	900	1,200	800	4,500	231.1%
	計	482,600	45,400	48,300	42,100	26,700	34,500	36,300	41,900	45,700	41,000	37,900	44,200	38,600	326,600	147.8%
びわ町	日帰り	252,300	6,900	7,200	12,800	20,600	24,100	20,400	21,900	53,200	31,800	26,700	18,800	7,900	271,100	93.1%
	宿泊	3,300	100	200	200	100	300	200	400	900	300	100	300	200	4,600	71.7%
	計	255,600	7,000	7,400	13,000	20,700	24,400	20,600	22,300	54,100	32,100	26,800	19,100	8,100	275,700	92.7%
高月町	日帰り	280,000	21,100	20,500	17,800	23,600	22,500	18,800	19,800	42,100	23,600	24,700	29,000	16,500	290,700	96.3%
	宿泊	0	0	0	0	0	0	0	0	0	0	0	0	0	0	-
	計	280,000	21,100	20,500	17,800	23,600	22,500	18,800	19,800	42,100	23,600	24,700	29,000	16,500	290,700	96.3%
木之本町	日帰り	211,000	2,500	2,900	4,900	12,100	15,400	8,300	10,300	102,800	13,500	13,900	20,700	3,700	226,200	93.3%
	宿泊	20,000	600	400	900	1,100	1,700	1,200	2,500	5,400	2,300	1,700	1,500	700	21,400	93.5%
	計	231,000	3,100	3,300	5,800	13,200	17,100	9,500	12,800	108,200	15,800	15,600	22,200	4,400	247,600	93.3%
余呉町	日帰り	234,900	62,300	51,700	14,300	7,400	24,600	7,500	11,400	17,400	9,700	9,900	7,100	11,600	298,300	78.7%
	宿泊	19,500	1,200	1,400	1,100	1,100	1,500	800	2,500	4,200	1,800	1,600	1,500	800	21,300	91.5%
	計	254,400	63,500	53,100	15,400	8,500	26,100	8,300	13,900	21,600	11,500	11,500	8,600	12,400	319,600	79.6%
西浅井町	日帰り	256,900	1,500	1,400	1,900	77,800	19,600	21,600	15,500	27,300	27,500	29,400	28,400	5,000	276,800	92.8%
	宿泊	28,000	1,700	1,100	1,700	3,400	1,900	1,300	2,900	7,700	2,200	1,500	1,600	1,000	27,200	102.9%
	計	284,900	3,200	2,500	3,600	81,200	21,500	22,900	18,400	35,000	29,700	30,900	30,000	6,000	304,000	93.7%
合計	日帰り	8,592,100	560,600	807,600	567,900	747,500	706,700	645,300	676,100	1,186,200	762,300	794,300	777,100	360,500	8,822,700	97.4%
	宿泊	588,400	34,500	32,900	46,700	48,000	48,900	38,000	53,800	89,600	51,800	49,100	55,700	39,400	605,100	97.2%
	計	9,180,500	595,100	840,500	614,600	795,500	755,600	683,300	729,900	1,275,800	814,100	843,400	832,800	399,900	9,427,800	97.4%

〔湖西〕

(単位：人)

市町村別	日帰り ・宿泊別	延観光客数	月 別 入 込 客 数												前年計	前年比
			1月	2月	3月	4月	5月	6月	7月	8月	9月	10月	11月	12月		
マキノ町	日帰り	629,400	90,600	79,100	22,100	143,700	35,800	23,500	36,700	70,000	46,100	39,700	24,000	18,100	672,500	93.6%
	宿泊	151,800	5,400	7,700	4,800	8,800	15,500	8,500	19,800	53,000	13,000	7,600	4,800	2,900	130,200	116.6%
	計	781,200	96,000	86,800	26,900	152,500	51,300	32,000	56,500	123,000	59,100	47,300	28,800	21,000	802,700	97.3%
今津町	日帰り	418,900	50,900	71,200	49,200	23,600	34,800	30,500	32,400	38,200	22,100	25,100	24,500	16,400	350,500	119.5%
	宿泊	41,400	3,000	3,700	4,700	1,400	3,700	2,500	4,200	10,300	3,700	1,700	1,700	800	42,100	98.3%
	計	460,300	53,900	74,900	53,900	25,000	38,500	33,000	36,600	48,500	25,800	26,800	26,200	17,200	392,600	117.2%
朽木村	日帰り	641,500	70,200	58,800	32,300	42,000	59,200	40,400	53,000	102,300	50,400	50,600	56,900	25,400	693,400	92.5%
	宿泊	22,800	600	500	700	1,000	1,700	1,400	3,400	7,900	2,100	1,700	1,500	300	30,500	74.8%
	計	664,300	70,800	59,300	33,000	43,000	60,900	41,800	56,400	110,200	52,500	52,300	58,400	25,700	723,900	91.8%
安曇川町	日帰り	134,300	2,000	1,900	7,200	11,700	19,000	11,100	16,300	30,300	13,700	11,700	7,800	1,600	158,500	84.7%
	宿泊	50,700	600	600	2,800	2,700	4,100	2,600	9,500	20,400	2,900	1,600	1,900	1,000	59,400	85.4%
	計	185,000	2,600	2,500	10,000	14,400	23,100	13,700	25,800	50,700	16,600	13,300	9,700	2,600	217,900	84.9%
高島町	日帰り	429,700	55,000	6,800	10,800	21,300	46,900	31,600	45,900	75,900	58,400	31,500	30,700	14,900	390,600	110.0%
	宿泊	22,500	200	100	200	700	3,000	1,400	3,200	10,500	1,800	600	500	300	39,700	56.7%
	計	452,200	55,200	6,900	11,000	22,000	49,900	33,000	49,100	86,400	60,200	32,100	31,200	15,200	430,300	105.1%
新旭町	日帰り	251,400	3,800	3,500	5,600	21,700	31,700	43,600	48,700	25,900	30,600	15,200	15,500	5,600	265,100	94.8%
	宿泊	23,800	400	400	1,300	1,300	2,400	1,200	3,700	6,400	2,600	1,500	1,300	1,300	15,600	152.6%
	計	275,200	4,200	3,900	6,900	23,000	34,100	44,800	52,400	32,300	33,200	16,700	16,800	6,900	280,700	98.0%
合計	日帰り	2,505,200	272,500	221,300	127,200	264,000	227,400	180,700	233,000	342,600	221,300	173,800	159,400	82,000	2,530,600	99.0%
	宿泊	313,000	10,200	13,000	14,500	15,900	30,400	17,600	43,800	108,500	26,100	14,700	11,700	6,600	317,500	98.6%
	計	2,818,200	282,700	234,300	141,700	279,900	257,800	198,300	276,800	451,100	247,400	188,500	171,100	88,600	2,848,100	99.0%

5. 市町村別・目的別入込客数

(単位：人)

市町村名		計	登山、 ハイキング	スキー、 スケート	水泳、舟遊び	キャンプ	釣り、ゴルフ、 テニス	寺社、文化財	遊覧船	行催事	一般行楽
大津市	観光客数	9,743,100	64,200	81,200	98,200	28,600	369,300	2,982,200	307,700	1,385,600	4,426,100
	うち外国人数	30,876	48	0	106	7	184	5,853	270	4,436	19,972
志賀町	観光客数	1,513,600	137,900	429,000	177,200	12,200	66,400	1,900	0	0	689,000
	うち外国人数	390	0	0	0	0	0	0	0	0	390
大津・志賀計	観光客数	11,256,700	202,100	510,200	275,400	40,800	435,700	2,984,100	307,700	1,385,600	5,115,100
	うち外国人数	31,266	48	0	106	7	184	5,853	270	4,436	20,362
草津市	観光客数	1,490,800	100	0	52,800	8,700	12,200	28,100	11,400	117,700	1,259,800
	うち外国人数	681	0	0	0	0	0	217	0	217	247
守山市	観光客数	1,025,900	0	0	52,600	400	96,200	18,900	300	78,600	778,900
	うち外国人数	20	0	0	0	0	0	20	0	0	0
栗東市	観光客数	475,100	19,700	0	100	400	60,900	24,900	0	254,500	114,600
	うち外国人数	418	11	0	9	39	2	37	0	77	243
中主町	観光客数	689,500	0	0	6,200	11,200	1,500	122,800	0	7,400	540,400
	うち外国人数	936	0	0	0	45	0	0	0	0	891
野洲町	観光客数	1,079,400	32,800	0	0	0	20,300	77,400	0	7,900	941,000
	うち外国人数	118	0	0	0	0	0	3	0	115	0
湖南計	観光客数	4,760,700	52,600	0	111,700	20,700	191,100	272,100	11,700	466,100	3,634,700
	うち外国人数	2,173	11	0	9	84	2	277	0	409	1,381
石部町	観光客数	41,700	0	0	2,400	800	3,200	14,000	0	5,500	15,800
	うち外国人数	0	0	0	0	0	0	0	0	0	0
甲西町	観光客数	345,600	400	0	700	500	75,700	11,700	0	44,000	212,600
	うち外国人数	0	0	0	0	0	0	0	0	0	0
水口町	観光客数	557,800	22,300	0	9,100	3,400	121,300	23,600	0	79,600	298,500
	うち外国人数	100	0	0	0	0	0	100	0	0	0
土山町	観光客数	535,000	0	0	15,200	8,000	141,300	110,500	0	1,300	258,700
	うち外国人数	8	0	0	0	0	0	0	0	0	8
甲賀町	観光客数	370,600	0	0	0	300	141,200	20,600	0	9,500	199,000
	うち外国人数	0	0	0	0	0	0	0	0	0	0
甲南町	観光客数	119,200	400	0	0	1,000	64,300	6,400	0	1,400	45,700
	うち外国人数	140	0	0	0	0	0	0	0	0	140
信楽町	観光客数	1,336,500	0	0	0	200	485,800	10,300	0	208,800	631,400
	うち外国人数	6,224	0	0	0	0	0	0	0	0	6,224
甲賀計	観光客数	3,306,400	23,100	0	27,400	14,200	1,032,800	197,100	0	350,100	1,661,700
	うち外国人数	6,472	0	0	0	0	0	100	0	0	6,372

(単位：人)

市町村名		計	登山、 ハイキング	スキー、 スケート	水泳、舟遊び	キャンプ	釣り、ゴルフ、 テニス	寺社、文化財	遊覧船	行催事	一般行楽
近江八幡市	観光客数	1,742,400	3,500	0	51,800	15,000	56,400	575,700	144,100	107,500	788,400
	うち外国人数	1,159	0	0	0	0	0	201	18	15	925
八日市市	観光客数	585,700	0	0	0	0	0	329,900	0	115,500	140,300
	うち外国人数	600	0	0	0	0	0	0	0	600	0
安土町	観光客数	531,700	0	0	5,700	0	13,300	272,400	0	10,000	230,300
	うち外国人数	69	0	0	0	0	0	0	0	0	69
蒲生町	観光客数	77,600	0	0	0	0	64,800	12,800	0	0	0
	うち外国人数	6	0	0	0	0	6	0	0	0	0
日野町	観光客数	739,500	18,400	0	0	8,300	150,200	29,200	0	67,500	465,900
	うち外国人数	820	0	0	0	0	0	30	0	270	520
竜王町	観光客数	762,900	2,000	0	0	33,000	52,800	14,500	0	200,100	460,500
	うち外国人数	2,519	0	0	0	0	17	60	0	280	2,162
永源寺町	観光客数	380,000	8,200	0	25,700	24,100	4,500	146,900	0	12,700	157,900
	うち外国人数	390	0	0	0	288	7	0	0	0	95
五個荘町	観光客数	351,200	3,100	0	0	0	0	65,000	0	0	283,100
	うち外国人数	0	0	0	0	0	0	0	0	0	0
能登川町	観光客数	137,800	2,500	0	55,300	0	0	17,000	0	21,200	41,800
	うち外国人数	0	0	0	0	0	0	0	0	0	0
東近江計	観光客数	5,308,800	37,700	0	138,500	80,400	342,000	1,463,400	144,100	534,500	2,568,200
	うち外国人数	5,563	0	0	0	288	30	291	18	1,165	3,771
彦根市	観光客数	2,752,600	2,500	1,400	53,400	0	69,200	585,700	73,600	977,800	989,000
	うち外国人数	18,040	0	0	0	0	0	14,096	0	57	3,887
愛東町	観光客数	541,300	0	0	0	0	0	102,000	0	0	439,300
	うち外国人数	0	0	0	0	0	0	0	0	0	0
湖東町	観光客数	75,900	0	0	0	3,900	0	44,700	0	8,000	19,300
	うち外国人数	0	0	0	0	0	0	0	0	0	0
秦荘町	観光客数	238,000	400	0	0	0	200	199,200	0	1,000	37,200
	うち外国人数	305	0	0	0	0	0	230	0	0	75
愛知川町	観光客数	100,100	1,200	0	0	0	0	0	0	69,500	29,400
	うち外国人数	1,700	0	0	0	0	0	0	0	1,700	0
豊郷町	観光客数	10,400	0	0	0	0	0	4,100	0	3,000	3,300
	うち外国人数	0	0	0	0	0	0	0	0	0	0
甲良町	観光客数	114,100	0	0	0	0	0	114,100	0	0	0
	うち外国人数	0	0	0	0	0	0	0	0	0	0
多賀町	観光客数	1,828,300	1,000	0	0	1,800	3,100	1,765,100	0	1,500	55,800
	うち外国人数	0	0	0	0	0	0	0	0	0	0
湖東計	観光客数	5,660,700	5,100	1,400	53,400	5,700	72,500	2,814,900	73,600	1,060,800	1,573,300
	うち外国人数	20,045	0	0	0	0	0	14,326	0	1,757	3,962

(単位：人)

市町村名		計	登山、ハイキング	スキー、スケート	水泳、舟遊び	キャンプ	釣り、ゴルフ、テニス	寺社、文化財	遊覧船	行催事	一般行楽
長浜市	観光客数	4,968,400	200	0	23,300	100	5,800	394,900	68,900	283,400	4,191,800
	うち外国人数	6,500	0	0	0	0	0	0	0	0	6,500
山東町	観光客数	419,200	2,600	0	0	18,900	12,500	34,000	0	134,500	216,700
	うち外国人数	0	0	0	0	0	0	0	0	0	0
伊吹町	観光客数	923,500	45,000	132,600	0	1,800	1,000	60,900	0	5,000	677,200
	うち外国人数	0	0	0	0	0	0	0	0	0	0
米原町	観光客数	573,600	33,000	0	7,500	0	4,400	10,900	0	13,700	504,100
	うち外国人数	0	0	0	0	0	0	0	0	0	0
近江町	観光客数	208,600	2,100	0	0	9,300	7,700	1,400	0	2,600	185,500
	うち外国人数	0	0	0	0	0	0	0	0	0	0
浅井町	観光客数	269,100	1,700	0	7,900	8,500	4,000	9,900	0	18,700	218,400
	うち外国人数	5,300	0	0	200	0	100	0	0	0	5,000
虎姫町	観光客数	29,600	6,900	0	0	2,500	0	8,900	0	11,300	0
	うち外国人数	0	0	0	0	0	0	0	0	0	0
湖北町	観光客数	482,600	31,100	0	400	0	4,000	18,000	0	400	428,700
	うち外国人数	0	0	0	0	0	0	0	0	0	0
びわ町	観光客数	255,600	0	0	16,100	0	1,400	118,500	0	11,200	108,400
	うち外国人数	800	0	0	0	0	0	800	0	0	0
高月町	観光客数	280,000	0	0	0	0	11,800	88,600	0	0	179,600
	うち外国人数	730	0	0	0	0	0	730	0	0	0
木之本町	観光客数	231,000	14,100	200	300	6,100	5,100	146,600	11,700	0	46,900
	うち外国人数	30	0	0	0	20	0	0	0	0	10
余呉町	観光客数	254,400	40,400	101,700	0	3,400	34,300	10,300	0	14,200	50,100
	うち外国人数	0	0	0	0	0	0	0	0	0	0
西浅井町	観光客数	284,900	500	700	8,500	2,100	600	6,200	2,000	300	264,000
	うち外国人数	70	0	0	70	0	0	0	0	0	0
湖北計	観光客数	9,180,500	177,600	235,200	64,000	52,700	92,600	909,100	82,600	495,300	7,071,400
	うち外国人数	13,430	0	0	270	20	100	1,530	0	0	11,510
マキノ町	観光客数	781,200	17,700	139,900	31,200	54,400	30,900	70,800	7,100	13,100	416,100
	うち外国人数	0	0	0	0	0	0	0	0	0	0
今津町	観光客数	460,300	13,500	136,900	31,400	11,100	32,700	27,400	0	18,500	188,800
	うち外国人数	0	0	0	0	0	0	0	0	0	0
朽木村	観光客数	664,300	1,900	76,700	1,000	21,400	74,600	12,100	0	49,800	426,800
	うち外国人数	17	0	0	0	0	0	17	0	0	0
安曇川町	観光客数	185,000	200	200	11,600	30,800	5,700	9,600	0	11,500	115,400
	うち外国人数	483	0	0	0	330	0	13	0	0	140
高島町	観光客数	452,200	34,800	1,100	37,300	23,500	24,400	54,900	0	113,300	162,900
	うち外国人数	10	10	0	0	0	0	0	0	0	0
新旭町	観光客数	275,200	300	0	6,200	5,800	5,000	4,400	0	71,200	182,300
	うち外国人数	0	0	0	0	0	0	0	0	0	0
湖西計	観光客数	2,818,200	68,400	354,800	118,700	147,000	173,300	179,200	7,100	277,400	1,492,300
	うち外国人数	510	10	0	0	330	0	30	0	0	140
滋賀県合計	観光客数	42,292,000	566,600	1,101,600	789,100	361,500	2,340,000	8,819,900	626,800	4,569,800	23,116,700
	うち外国人数	79,459	69	0	385	729	316	22,407	288	7,767	47,498
前年合計	観光客数	43,993,000	739,300	940,930	1,311,590	428,400	2,506,530	9,235,430	526,220	4,607,500	23,697,100
	うち外国人数	87,828	1,285	262	1,290	1,417	366	21,578	189	5,847	55,594
対前年比	観光客数	96.1%	76.6%	117.1%	60.2%	84.4%	93.4%	95.5%	119.1%	99.2%	97.6%
	うち外国人数	90.5%	5.4%	0.0%	29.8%	51.4%	86.3%	103.8%	152.4%	132.8%	85.4%

6. 観光地入込客数ベスト30

順位	観光地名	市町村名	入込客数(人)
1	黒壁ガラス館	長浜市	2,127,300
2	多賀大社	多賀町	1,739,100
3	長浜オルゴール堂	長浜市	1,140,100
4	滋賀県立希望が丘文化公園	野洲町・甲西町・ 竜王町	935,400
5	比叡山ドライブウェイ	大津市	793,900
6	滋賀県立琵琶湖博物館	草津市	481,500
7	豊公園	長浜市	476,400
8	延暦寺	大津市	469,500
9	石山寺	大津市	466,500
10	びわ湖鮎家の郷	中主町	461,600
11	日吉大社	大津市	446,500
12	比良ロープウェイ	志賀町	435,600
13	奥比叡ドライブウェイ	大津市	426,300
14	近江舞子水泳場	志賀町	426,100
15	彦根城	彦根市	419,400
16	あいとうマーガレットステーション	愛東町	382,600
17	グリーンパーク思い出の森	朽木村	372,200
18	びわ湖わんわん王国	守山市	371,400
19	日牟礼八幡宮	近江八幡市	365,200
20	琵琶湖ホテル	大津市	357,400
21	滋賀厚生年金休暇センター「ウエルサンピア滋賀」	近江八幡市	350,500
22	びわ湖大花火大会	大津市	350,000
23	滋賀農業公園ブルーメの丘	日野町	335,300
24	太郎坊宮	八日市市	329,900
25	グリーンパーク山東	山東町	322,600
26	道の駅湖北みずどりステーション	湖北町	313,900
27	滋賀県立近江富士花緑公園	野洲町	312,000
28	永源寺	永源寺町	303,200
29	伊吹山ドライブウェイ	伊吹町	303,100
30	マキノ高原	マキノ町	294,800

7. 年別観光入込客数の推移

年	延観光客数（人）	対前年比	日帰り客数（人）	対前年比	宿泊客数（人）	対前年比
昭和54年	25,583,000	—	23,432,900	—	2,150,100	—
昭和55年	25,744,000	100.6%	23,402,000	99.9%	2,342,000	108.9%
昭和56年	27,407,200	106.5%	25,031,300	107.0%	2,375,900	101.4%
昭和57年	27,424,200	100.1%	25,022,300	100.0%	2,401,900	101.1%
昭和58年	28,707,700	104.7%	26,192,700	104.7%	2,515,000	104.7%
昭和59年	28,820,300	100.4%	26,396,300	100.8%	2,424,000	96.4%
昭和60年	29,353,500	101.9%	26,895,900	101.9%	2,457,600	101.4%
昭和61年	29,779,200	101.5%	27,177,900	101.0%	2,601,300	105.8%
昭和62年	32,952,000	110.7%	30,155,200	111.0%	2,796,800	107.5%
昭和63年	31,616,800	95.9%	28,633,400	95.0%	2,983,400	106.7%
平成元年	33,973,300	107.5%	30,997,200	108.3%	2,976,100	99.8%
平成2年	36,354,400	107.0%	32,971,300	106.4%	3,383,100	113.7%
平成3年	38,026,700	104.6%	34,513,900	104.7%	3,512,800	103.8%
平成4年	37,674,900	99.1%	34,315,500	99.4%	3,359,400	95.6%
平成5年	37,506,500	99.6%	34,410,300	100.3%	3,096,200	92.2%
平成6年	38,056,800	101.5%	34,817,700	101.2%	3,239,100	104.6%
平成7年	35,828,900	94.1%	32,681,900	93.9%	3,147,000	97.2%
平成8年	41,914,900	117.0%	38,481,300	117.7%	3,433,600	109.1%
平成9年	42,640,400	101.7%	39,295,500	102.1%	3,344,900	97.4%
平成10年	42,706,900	100.2%	39,467,900	100.4%	3,239,000	96.8%
平成11年	42,794,200	100.2%	39,719,800	100.6%	3,074,400	94.9%
平成12年	42,712,200	99.8%	39,440,400	99.3%	3,271,800	106.4%
平成13年	43,994,800	103.0%	40,797,500	103.4%	3,197,300	97.7%
平成14年	43,993,000	100.0%	40,824,900	100.1%	3,168,100	99.1%
平成15年	42,292,000	96.1%	39,310,200	96.4%	2,981,800	93.3%

※昭和53年以前は、調査方法が異なるため本調査と比較できません。

8. 平成15年滋賀県有料道路通行台数調

(単位：台)

	通行台数	月 別 入 込 客 数												前年計	前年比
		1月	2月	3月	4月	5月	6月	7月	8月	9月	10月	11月	12月		
琵琶湖大橋有料道路	11,864,620	881,665	872,087	997,905	974,998	1,028,837	976,356	1,034,266	1,088,147	1,002,080	1,044,680	1,010,102	953,497	11,923,831	99.5%
近江大橋有料道路	12,860,487	999,986	974,716	1,122,442	1,055,981	1,090,607	1,069,481	1,127,481	1,099,279	1,062,079	1,105,488	1,072,100	1,080,847	12,912,552	99.6%
日野水口有料道路	656,720	46,480	44,064	55,770	53,111	59,292	47,593	50,908	63,318	52,218	68,443	64,967	50,556	698,032	94.1%
途中トンネル有料道路	1,198,364	77,683	68,298	93,439	97,223	112,417	93,867	105,393	142,302	107,192	104,524	116,041	79,985	1,258,427	95.2%
計	26,580,191	2,005,814	1,959,165	2,269,556	2,181,313	2,291,153	2,187,297	2,318,048	2,393,046	2,223,569	2,323,135	2,263,210	2,164,885	26,792,842	99.2%

9. 平成15年新施設および主な出来事

年月日	名称	所在地	連絡先	特徴
3月16～23日	第3回世界水フォーラム			世界中の人々が集い、さまざまな水問題解決について話し合う「世界水フォーラム」が、琵琶湖を擁する滋賀、淀川流域の京都、大阪の三会場において、アジアで初めて開催された。
4月1日	びわこビジターズビューロー 発足	大津市	077 523-2752	滋賀県観光連盟を中心に観光関連団体を統合し、民間事業者や市町村、市町村観光協会参画のもと、滋賀県観光振興の中核的組織として発足。
通年	広域観光イベント推進事業の実施			平成15年度から5年間、近江の歴史文化に光をあてて情報発信を行うキャンペーンの初年度として、「近江の町文化～まつり～」をテーマに展開された。
通年	国際観光推進事業の実施			訪日観光客数1・2位を占める韓国・台湾からの誘客を図るため、観光見本市への出展、観光セミナーの開催、エージェント・記者等の招請活動等を実施し、滋賀県の観光PRを行った。
通年	北びわこ周遊観光キャンペーン			北びわこ地域を公共交通機関を利用して周遊する観光客の誘客を図る目的で、4季にわたり開催された。
4月	SARS(重症急性呼吸器症候群)危機			WHOが初めて「渡航延期勧告」を広東省・香港に対して発出するなど、感染が広がる東アジアを中心に、訪日旅客数に影響を及ぼした。
4月1日	今津ヴォーリズ資料館	今津町	0740 22-0981	米国の建築家ウィリアム・メレル・ヴォーリズが設計した旧百三十三銀行を修復。ヴォーリズに関する資料の展示をはじめ、サロンやギャラリーなど文化活動の拠点として利用されている。
4月4日	道の駅草津	草津市	077 568-1208	県内9番目の道の駅がオープン。
4月18日	うかわファームマート	高島町	0740 36-2012 (高島町農 林水産課)	三角屋根のユニークな木造の外観と木製の陳列箱がズラリと並び、店内は清潔感に溢れている。生産者の名前と顔写真、メッセージが書かれたプレートが掲示しており、新鮮野菜、地元の食材を使った加工品、花、クラフト等を販売する農産物直売所。
7月17日	長浜鉄道スクエア	長浜市	0749 63-4091	旧長浜駅舎、長浜鉄道文化館に隣接して、「北陸線電化記念館」が新たにオープン、3施設が『長浜鉄道スクエア』と名付けられた。
7月30日	びわこビジターズビューロー コンベンション部会 設立			国内外の会議や大会、企業研修等のコンベンション誘致のため、びわこビジターズビューローが宿泊・旅行関係者などにより設立した。
7～8月	冷夏			平均気温は平年値を下回り、降水量は平年値を大幅に上回るなど、夏の観光に大きな影響を及ぼした。また8月8～9日にかけては台風10号により、「びわ湖大花火大会」の延期、「彦根ばやし総おどり」の中止など、夏のイベントにも影響があった。
8月	びわ湖まつり21			「母なる琵琶湖の恩恵に感謝する」という思いを持って環境保全の大切さをPRするシンボリック行事とするとともに、県外からの来訪者と県民双方が交流し、滋賀県の夏を楽しむことができる大型集客行事として実施された。
10月7日	大津市古都指定			大津市が全国10番目の、古都保存法に基づく「古都」に指定された。
11月5～7日	びわ湖環境ビジネス メッセ2003	長浜市		環境への負荷を低減し、環境保全に貢献する「環境ビジネス」を積極的に振興するための、環境産業見本市「びわ湖環境ビジネスメッセ」が開催された。
11月20日	道の駅竜王かがみの里	竜王町	0748 58-8700	滋賀県では10番目の道の駅、国道8号線沿いでは初めての道の駅がオープンした。