

平成 16 年

滋賀県観光入込客統計調査書

滋賀県商工観光労働部商業観光振興課

目 次

1. 観光入込客統計調査の概要	1
2. 観光入込客統計調査の結果	2
①平成16年の延観光客数	
②目的別観光客数の内訳	
③季節別観光客数の内訳	
④月別観光客数の内訳	
⑤地域別観光客数の内訳	
3. 地域別・月別入込客数	7
4. 市町村別・月別入込客数	9
5. 市町村別・目的別入込客数	15
6. 観光地入込客数ベスト30	18
7. 年別観光入込客数の推移	19
8. 有料道路通行台数	20
9. 新施設および主な出来事	21

1. 観光入込客統計調査の概要

①調査方法

この調査は、平成16年の県内の観光客の目的別・季節別・月別・地域別の入込状況について、県内の市町村から寄せられた報告を集計したものである。

なお、調査結果は、平成16年1月1日時点の市町村名で集計している。

②調査地点

県内の観光地で年間入込客数が1,000人以上見込まれる観光地において調査を実施し、757地点について計上した。

③調査期間

平成16年1月から12月までの1年間の調査を通して、月別に集計することとした。

④調査上の定義

観光入込客…その者の居住地が観光地の範囲の中か外か、あるいは外出の距離の大小にかかわらず、主に行楽、保健休養、見学研究、神仏参拝、水泳、船遊び、遊覧船、スキー、ゴルフ、祭り、果実狩り、レクリエーション等の目的で観光地に入り込んだ者をいう。

観光地…観光客が多数来訪し、観光活動の状況からみて一体をなしていると認められる区域をいう。

2. 観光入込客統計調査の結果

①平成16年の延観光客数

平成16年中に本県の観光地を訪れた観光入込客の延人数（以下「延観光客数」という。）は、4,368万1,900人で、前年に比べて138万9,900人増加した（3.3%増）。

そのうち、日帰り観光客の延人数（以下「日帰り客数」という。）は、4,067万6,100人で、前年に比べて136万5,900人、3.5%の増加となった。

また、宿泊観光客の延人数（以下「宿泊客数」という。）は、300万5,800人で、前年に比べて2万4,000人、0.8%の増加となった。

外国人の観光入込客の延人数は、11万6,363人で前年に比べて3万6,904人、46.4%の増加となった。

そのうち、外国人の宿泊観光客の延人数は、6万4,956人で、前年に比べて2万9,066人、81.0%の増加となった。

表1 延観光客数および前年比

	平成16年計（人）	平成15年計（人）	平成16年－平成15年（人）	前年比
日帰り客数	40,676,100	39,310,200	1,365,900	103.5%
宿泊客数	3,005,800	2,981,800	24,000	100.8%
延観光客数	43,681,900	42,292,000	1,389,900	103.3%

外国人延観光客数および前年比

	平成16年計（人）	平成15年計（人）	平成16年－平成15年（人）	前年比
日帰り客数	51,407	43,569	7,838	118.0%
宿泊客数	64,956	35,890	29,066	181.0%
延観光客数	116,363	79,459	36,904	146.4%

②目的別観光客数の内訳

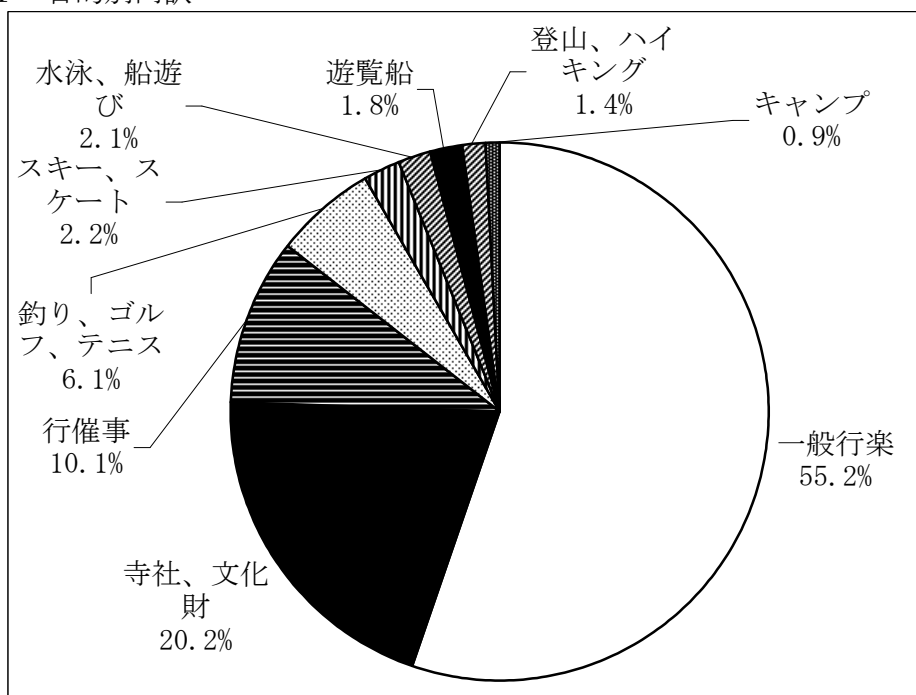
目的別観光客の内訳は、「一般行楽」の割合が55.2%で、「寺社・文化財」の20.2%がそれに続いている。以下、「行催事」の10.1%に続いて「釣り・ゴルフ・テニス」6.1%、「スキー、スケート」2.2%とスポーツ類を目的として来訪している。

対前年比では、「遊覧船」が22.8%、「水泳、船遊び」、「釣り、ゴルフ、テニス」が14.1%増えたのに対し、「スキー、スケート」が11.4%減と減少している。

表2 目的別内訳

目 的	延観光客数（人）	構成比率	対前年比	前年延観光客数（人）
一般行楽	24,116,600	55.2%	104.3%	23,116,700
寺社、文化財	8,842,400	20.2%	100.3%	8,819,900
行催事	4,400,800	10.1%	96.3%	4,569,800
釣り、ゴルフ、テニス	2,670,600	6.1%	114.1%	2,340,000
スキー、スケート	976,200	2.2%	88.6%	1,101,600
水泳、船遊び	900,200	2.1%	114.1%	789,100
遊覧船	769,900	1.8%	122.8%	626,800
登山、ハイキング	607,200	1.4%	107.2%	566,600
キャンプ	398,000	0.9%	110.1%	361,500
合 計	43,681,900	100.0%	103.3%	42,292,000

グラフ1 目的別内訳



③季節別観光客数の内訳

季節別観光客の内訳は、「夏」が27.1%で一番多い。対前年比では、「冬」が11.5%増と大きく増加した。

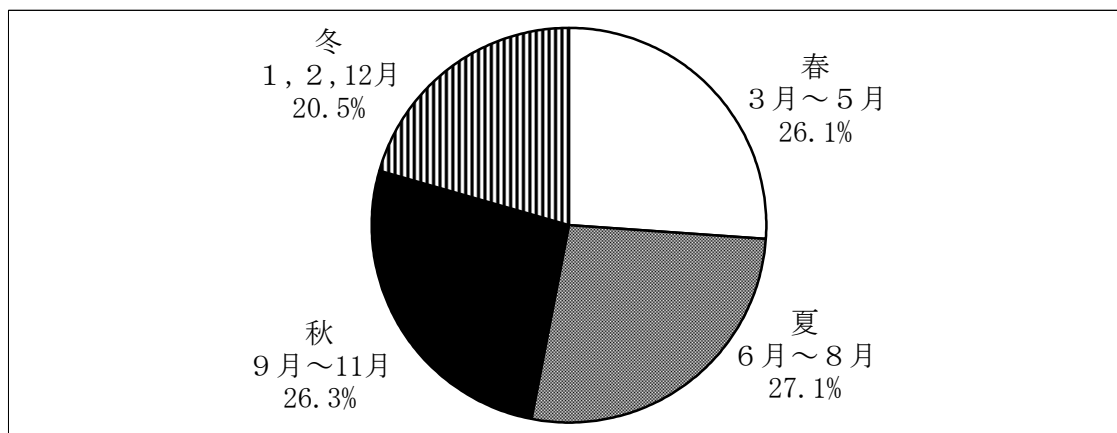
宿泊客については、「春」は6.0%増、「冬」は5.8%増と増加しているが、「秋」は3.5%減と減少している。

表3 季節別内訳

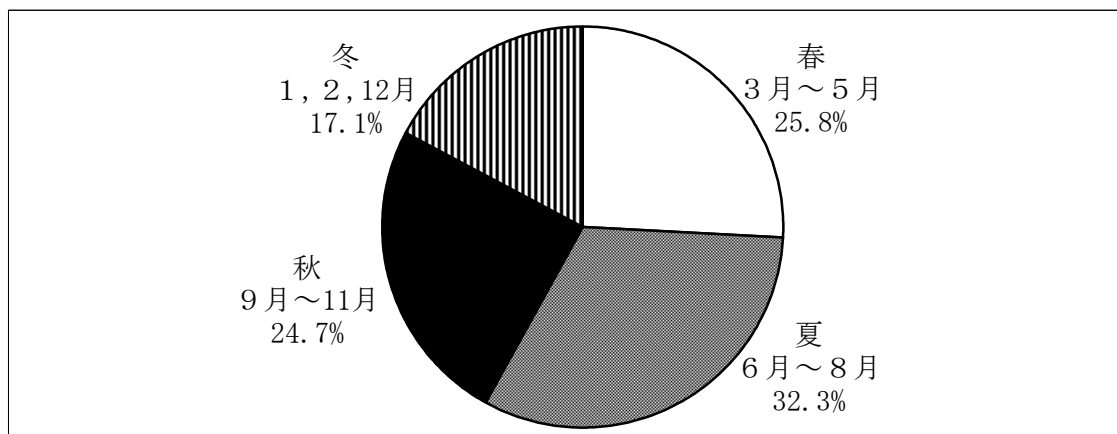
季節	延観光客数 (人)	比率	対前年比	前年延観光 客数 (人)	宿泊客数 (人)	比率	対前年比	前年宿泊客 数 (人)
春 3月～5月	11,388,500	26.1%	106.8%	10,666,200	775,400	25.8%	106.0%	731,500
夏 6月～8月	11,841,500	27.1%	99.7%	11,876,400	972,000	32.3%	97.8%	993,600
秋 9月～11月	11,491,400	26.3%	98.1%	11,714,300	743,800	24.7%	96.5%	770,500
冬 1, 2, 12月	8,960,500	20.5%	111.5%	8,035,100	514,600	17.1%	105.8%	486,200
合計	43,681,900	100.0%	103.3%	42,292,000	3,005,800	100.0%	100.8%	2,981,800

グラフ2 季節別内訳

▼延観光客数比率



▼宿泊客数比率



④月別観光客数の内訳

延観光客数に占める月別観光客の割合をみると、「8月」が12.5%、「11月」が10.2%と多く、「12月」の4.5%が一番少なかった。

対前年比は、「1月」が12.5%、「12月」が11.7%増加したが、「10月」は3.4%減少した。

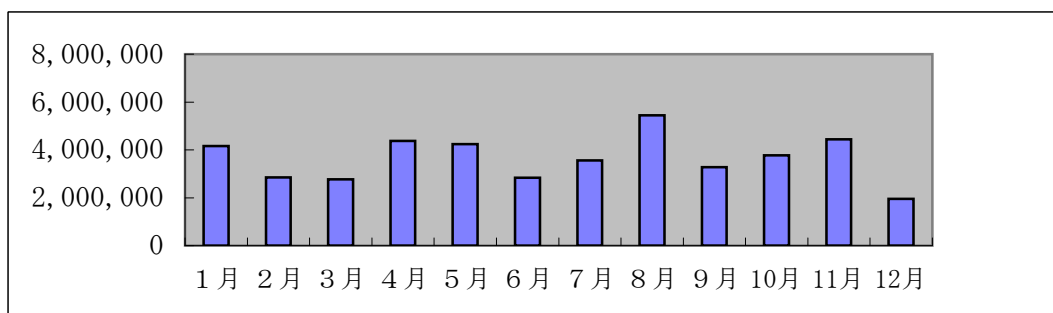
宿泊客の割合は、「8月」が15.6%と最も多く、「5月」と「7月」が9.8%と続く。対前年比では、「4月」で13.6%増加しているが、「9月」は5%減少した。

表4 月別内訳

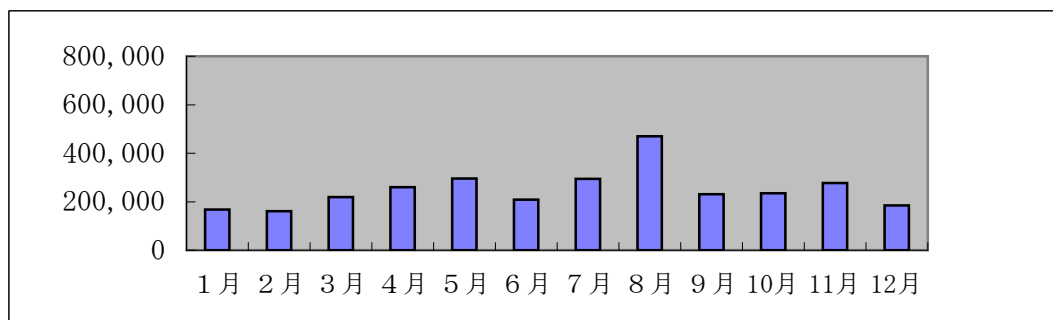
月	延観光客数 (人)	比率	対前年比	前年延観光 客数 (人)	宿泊客数 (人)	比率	対前年比	前年宿泊客 数 (人)
1月	4,161,800	9.5%	112.5%	3,699,700	168,000	5.6%	103.3%	162,700
2月	2,850,700	6.5%	110.0%	2,592,200	161,600	5.4%	108.9%	148,400
3月	2,773,600	6.3%	102.1%	2,717,000	219,500	7.3%	99.9%	219,800
4月	4,376,800	10.0%	110.8%	3,951,500	260,400	8.7%	113.6%	229,300
5月	4,238,100	9.7%	106.0%	3,997,700	295,500	9.8%	104.6%	282,400
6月	2,838,900	6.5%	98.8%	2,872,800	208,300	6.9%	102.1%	204,100
7月	3,554,500	8.1%	103.1%	3,446,100	293,800	9.8%	99.2%	296,200
8月	5,448,100	12.5%	98.0%	5,557,500	469,900	15.6%	95.3%	493,300
9月	3,278,500	7.5%	97.3%	3,369,600	231,400	7.7%	95.0%	243,500
10月	3,772,100	8.6%	96.6%	3,904,500	234,900	7.8%	98.0%	239,600
11月	4,440,800	10.2%	100.0%	4,440,200	277,500	9.2%	96.6%	287,400
12月	1,948,000	4.5%	111.7%	1,743,200	185,000	6.2%	105.7%	175,100
合計	43,681,900	100.0%	103.3%	42,292,000	3,005,800	100.0%	100.8%	2,981,800

グラフ3 月別内訳

▼延観光客数



▼宿泊客数



⑤地域別観光客数の内訳

地域別観光客の内訳は、「大津・志賀」が25.3%と最も多く、次に、「湖北」21.0%、「東近江」15.0%と続く。対前年比では、「東近江」で23.2%増加するなど、5つの地域で増加した。

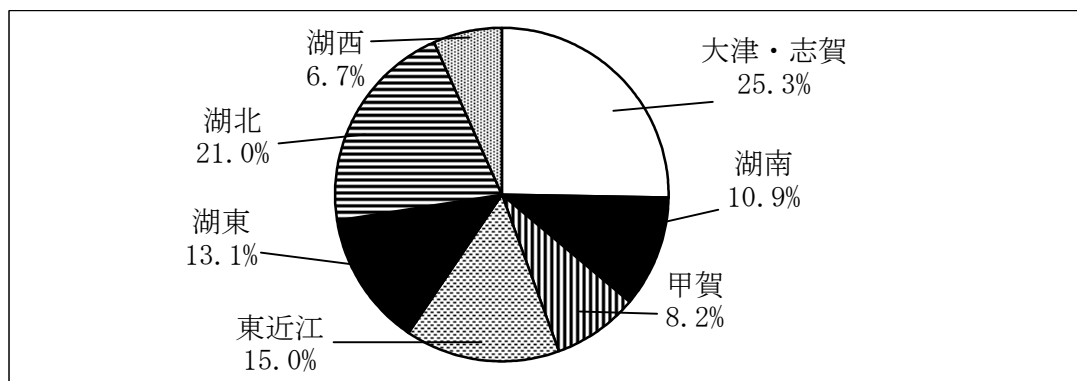
宿泊客については、「大津・志賀」が42.9%と最も多い。対前年比では、「湖南」で13.5%増と大きく増加したが、一方「甲賀」では12.5%減少している。

表5 地域別内訳

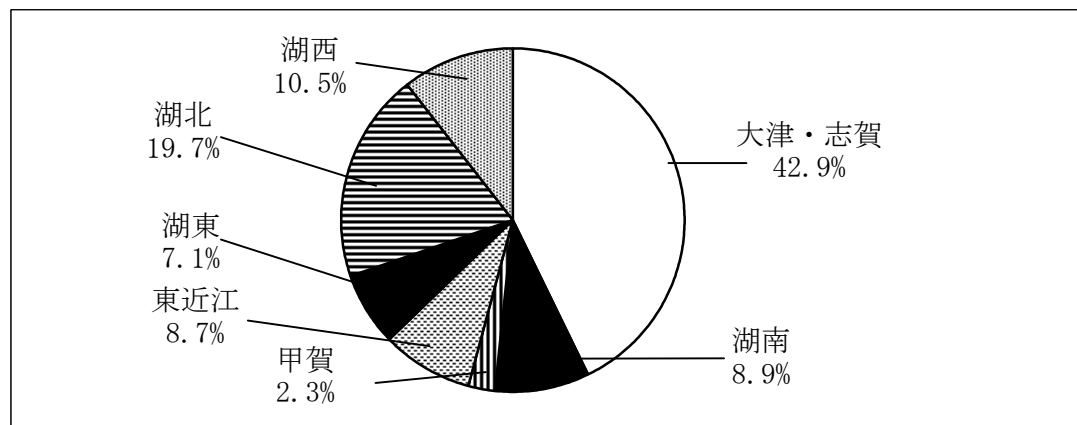
地域	延観光客数 (人)	比率	対前年比	前年延観光 客数 (人)	宿泊客数 (人)	比率	対前年比	前年宿泊 客数 (人)
大津・志賀	11,042,600	25.3%	98.1%	11,256,700	1,288,000	42.9%	99.9%	1,289,300
湖南	4,771,000	10.9%	100.2%	4,760,700	267,200	8.9%	113.5%	235,400
甲賀	3,598,900	8.2%	108.8%	3,306,400	70,000	2.3%	87.5%	80,000
東近江	6,539,300	15.0%	123.2%	5,308,800	260,800	8.7%	100.6%	259,300
湖東	5,702,500	13.1%	100.7%	5,660,700	212,500	7.1%	98.2%	216,400
湖北	9,169,000	21.0%	99.9%	9,180,500	591,700	19.7%	100.6%	588,400
湖西	2,858,600	6.5%	101.4%	2,818,200	315,600	10.5%	100.8%	313,000
合計	43,681,900	100.0%	103.3%	42,292,000	3,005,800	100.0%	100.8%	2,981,800

グラフ4 地域別内訳

▼延観光客数比率



▼宿泊客数比率



3. 地域別・月別入込客数

(単位：人)

地域別	日帰り ・宿泊別	延観光客数	月 別 入 込 客 数												前年計	前年比
			1月	2月	3月	4月	5月	6月	7月	8月	9月	10月	11月	12月		
大津・志賀	日帰り	9,754,600	1,199,900	593,800	620,300	900,800	777,100	569,500	712,800	1,337,700	694,900	863,700	1,035,200	448,900	9,967,400	97.9%
	宿泊	1,288,000	75,800	76,100	98,500	119,800	122,300	92,800	109,400	151,100	98,700	109,700	140,500	93,300	1,289,300	99.9%
	計	11,042,600	1,275,700	669,900	718,800	1,020,600	899,400	662,300	822,200	1,488,800	793,600	973,400	1,175,700	542,200	11,256,700	98.1%
湖南	日帰り	4,503,800	272,000	196,900	277,700	469,500	506,300	346,200	438,600	571,800	344,700	425,300	438,400	216,400	4,525,300	99.5%
	宿泊	267,200	13,800	12,700	20,900	24,400	28,300	14,600	24,500	44,100	18,300	21,100	28,800	15,700	235,400	113.5%
	計	4,771,000	285,800	209,600	298,600	493,900	534,600	360,800	463,100	615,900	363,000	446,400	467,200	232,100	4,760,700	100.2%
甲賀	日帰り	3,528,900	227,500	218,700	227,000	461,700	475,400	245,700	309,300	314,600	240,600	350,600	280,900	176,900	3,226,400	109.4%
	宿泊	70,000	3,700	3,300	6,800	6,600	7,800	4,800	6,000	12,200	5,000	5,200	5,400	3,200	80,000	87.5%
	計	3,598,900	231,200	222,000	233,800	468,300	483,200	250,500	315,300	326,800	245,600	355,800	286,300	180,100	3,306,400	108.8%
東近江	日帰り	6,278,500	504,300	243,700	428,800	577,000	821,300	431,000	472,200	651,500	550,600	572,400	726,400	299,300	5,049,500	124.3%
	宿泊	260,800	18,900	10,000	15,400	24,200	33,000	22,300	27,900	42,200	19,500	16,200	16,800	14,400	259,300	100.6%
	計	6,539,300	523,200	253,700	444,200	601,200	854,300	453,300	500,100	693,700	570,100	588,600	743,200	313,700	5,308,800	123.2%
湖東	日帰り	5,490,000	970,500	409,900	289,900	580,000	376,900	263,100	292,700	630,700	324,100	371,800	807,400	173,000	5,444,300	100.8%
	宿泊	212,500	12,400	11,900	16,200	19,600	19,500	15,300	18,500	26,300	16,800	19,700	22,400	13,900	216,400	98.2%
	計	5,702,500	982,900	421,800	306,100	599,600	396,400	278,400	311,200	657,000	340,900	391,500	829,800	186,900	5,660,700	100.7%
湖北	日帰り	8,577,300	600,000	803,400	592,900	819,900	741,200	609,300	784,100	1,117,200	669,000	760,300	722,100	357,900	8,592,100	99.8%
	宿泊	591,700	36,400	35,800	47,900	49,000	50,800	39,500	56,800	89,400	47,600	47,800	52,500	38,200	588,400	100.6%
	計	9,169,000	636,400	839,200	640,800	868,900	792,000	648,800	840,900	1,206,600	716,600	808,100	774,600	396,100	9,180,500	99.9%
湖西	日帰り	2,543,000	219,600	222,700	117,500	307,500	244,400	165,800	251,000	354,700	223,200	193,100	152,900	90,600	2,505,200	101.5%
	宿泊	315,600	7,000	11,800	13,800	16,800	33,800	19,000	50,700	104,600	25,500	15,200	11,100	6,300	313,000	100.8%
	計	2,858,600	226,600	234,500	131,300	324,300	278,200	184,800	301,700	459,300	248,700	208,300	164,000	96,900	2,818,200	101.4%
合計	日帰り	40,676,100	3,993,800	2,689,100	2,554,100	4,116,400	3,942,600	2,630,600	3,260,700	4,978,200	3,047,100	3,537,200	4,163,300	1,763,000	39,310,200	103.5%
	宿泊	3,005,800	168,000	161,600	219,500	260,400	295,500	208,300	293,800	469,900	231,400	234,900	277,500	185,000	2,981,800	100.8%
	計	43,681,900	4,161,800	2,850,700	2,773,600	4,376,800	4,238,100	2,838,900	3,554,500	5,448,100	3,278,500	3,772,100	4,440,800	1,948,000	42,292,000	103.3%

地域別・月別入込客数（外国人）

（単位：人）

地域別	日帰り ・宿泊別	延観光客数	月 別 入 込 客 数												前年計	前年比
			1月	2月	3月	4月	5月	6月	7月	8月	9月	10月	11月	12月		
大津・志賀	日帰り	4,375	207	258	805	526	433	622	222	343	137	272	343	207	4,816	90.8%
	宿泊	40,527	2,135	1,178	3,733	7,515	5,069	2,302	2,691	1,433	2,914	4,087	5,126	2,344	26,450	153.2%
	計	44,902	2,342	1,436	4,538	8,041	5,502	2,924	2,913	1,776	3,051	4,359	5,469	2,551	31,266	143.6%
湖南	日帰り	1,658	19	136	22	334	205	22	69	156	120	350	149	76	1,737	95.5%
	宿泊	8,394	527	625	889	905	740	673	651	502	470	1,002	682	728	436	1925.2%
	計	10,052	546	761	911	1,239	945	695	720	658	590	1,352	831	804	2,173	462.6%
甲賀	日帰り	15,289	229	623	1,116	2,541	1,857	548	1,653	2,178	1,028	1,655	1,648	213	6,447	237.1%
	宿泊	35	0	0	0	3	0	2	6	0	3	0	21	0	25	140.0%
	計	15,324	229	623	1,116	2,544	1,857	550	1,659	2,178	1,031	1,655	1,669	213	6,472	236.8%
東近江	日帰り	6,574	104	78	310	507	1,132	668	519	748	368	428	1,286	426	5,211	126.2%
	宿泊	70	0	0	0	0	0	0	15	49	4	0	2	0	352	19.9%
	計	6,644	104	78	310	507	1,132	668	534	797	372	428	1,288	426	5,563	119.4%
湖東	日帰り	14,833	1,951	735	1,240	3,210	1,983	1,044	1,507	577	626	1,020	699	241	18,268	81.2%
	宿泊	1,373	99	63	76	198	122	208	78	149	63	128	111	78	1,777	77.3%
	計	16,206	2,050	798	1,316	3,408	2,105	1,252	1,585	726	689	1,148	810	319	20,045	80.8%
湖北	日帰り	8,382	220	320	240	660	780	1,752	1,345	1,216	460	537	517	335	6,900	121.5%
	宿泊	14,377	1,500	300	1,100	2,105	1,515	1,500	1,305	952	1,000	1,300	1,100	700	6,530	220.2%
	計	22,759	1,720	620	1,340	2,765	2,295	3,252	2,650	2,168	1,460	1,837	1,617	1,035	13,430	169.5%
湖西	日帰り	296	0	1	5	25	60	20	34	63	19	15	44	10	190	155.8%
	宿泊	180	0	0	0	0	20	10	30	50	10	10	30	20	320	56.3%
	計	476	0	1	5	25	80	30	64	113	29	25	74	30	510	93.3%
合計	日帰り	51,407	2,730	2,151	3,738	7,803	6,450	4,676	5,349	5,281	2,758	4,277	4,686	1,508	43,569	118.0%
	宿泊	64,956	4,261	2,166	5,798	10,726	7,466	4,695	4,776	3,135	4,464	6,527	7,072	3,870	35,890	181.0%
	計	116,363	6,991	4,317	9,536	18,529	13,916	9,371	10,125	8,416	7,222	10,804	11,758	5,378	79,459	146.4%

4. 市町村別・月別入込客数

[大津・志賀]

(単位：人)

市町村別	日帰り ・宿泊別	延観光客数	月 別 入 込 客 数												前年計	前年比
			1月	2月	3月	4月	5月	6月	7月	8月	9月	10月	11月	12月		
大津市	日帰り	8,429,100	991,200	392,600	527,400	859,600	718,000	541,400	556,700	1,143,500	558,600	766,900	969,900	403,300	8,580,100	98.2%
	宿泊	1,176,800	72,900	72,800	95,500	116,100	117,200	89,800	86,200	118,000	83,900	102,400	133,700	88,300	1,163,000	101.2%
	計	9,605,900	1,064,100	465,400	622,900	975,700	835,200	631,200	642,900	1,261,500	642,500	869,300	1,103,600	491,600	9,743,100	98.6%
志賀町	日帰り	1,325,500	208,700	201,200	92,900	41,200	59,100	28,100	156,100	194,200	136,300	96,800	65,300	45,600	1,387,300	95.5%
	宿泊	111,200	2,900	3,300	3,000	3,700	5,100	3,000	23,200	33,100	14,800	7,300	6,800	5,000	126,300	88.0%
	計	1,436,700	211,600	204,500	95,900	44,900	64,200	31,100	179,300	227,300	151,100	104,100	72,100	50,600	1,513,600	94.9%
合計	日帰り	9,754,600	1,199,900	593,800	620,300	900,800	777,100	569,500	712,800	1,337,700	694,900	863,700	1,035,200	448,900	9,967,400	97.9%
	宿泊	1,288,000	75,800	76,100	98,500	119,800	122,300	92,800	109,400	151,100	98,700	109,700	140,500	93,300	1,289,300	99.9%
	計	11,042,600	1,275,700	669,900	718,800	1,020,600	899,400	662,300	822,200	1,488,800	793,600	973,400	1,175,700	542,200	11,256,700	98.1%

[湖南]

市町村別	日帰り ・宿泊別	延観光客数	月 別 入 込 客 数												前年計	前年比
			1月	2月	3月	4月	5月	6月	7月	8月	9月	10月	11月	12月		
草津市	日帰り	1,529,500	54,900	68,000	81,500	181,100	149,800	115,600	202,200	240,600	113,800	146,400	119,700	55,900	1,444,200	105.9%
	宿泊	87,600	5,400	5,900	7,900	7,200	7,200	5,700	7,000	9,500	6,300	8,000	10,300	7,200	46,600	188.0%
	計	1,617,100	60,300	73,900	89,400	188,300	157,000	121,300	209,200	250,100	120,100	154,400	130,000	63,100	1,490,800	108.5%
守山市	日帰り	753,900	44,000	25,900	42,200	51,900	103,800	87,100	60,100	153,500	44,100	44,100	54,000	43,200	861,600	87.5%
	宿泊	156,500	8,100	6,400	11,900	15,700	18,500	8,000	14,100	27,400	9,700	11,500	17,500	7,700	164,300	95.3%
	計	910,400	52,100	32,300	54,100	67,600	122,300	95,100	74,200	180,900	53,800	55,600	71,500	50,900	1,025,900	88.7%
栗東市	日帰り	482,000	21,100	25,100	29,400	38,800	42,200	34,100	65,700	50,900	43,500	49,800	46,100	35,300	465,200	103.6%
	宿泊	9,400	200	200	800	500	800	400	1,400	2,400	800	800	500	600	9,900	94.9%
	計	491,400	21,300	25,300	30,200	39,300	43,000	34,500	67,100	53,300	44,300	50,600	46,600	35,900	475,100	103.4%
中主町	日帰り	732,200	81,200	32,900	38,200	59,700	79,900	54,900	58,700	60,000	58,500	60,600	100,300	47,300	677,800	108.0%
	宿泊	10,700	0	0	100	800	1,500	300	1,700	4,200	1,200	600	300	0	11,700	91.5%
	計	742,900	81,200	32,900	38,300	60,500	81,400	55,200	60,400	64,200	59,700	61,200	100,600	47,300	689,500	107.7%
野洲町	日帰り	1,006,200	70,800	45,000	86,400	138,000	130,600	54,500	51,900	66,800	84,800	124,400	118,300	34,700	1,076,500	93.5%
	宿泊	3,000	100	200	200	200	300	200	300	600	300	200	200	200	2,900	103.4%
	計	1,009,200	70,900	45,200	86,600	138,200	130,900	54,700	52,200	67,400	85,100	124,600	118,500	34,900	1,079,400	93.5%
合計	日帰り	4,503,800	272,000	196,900	277,700	469,500	506,300	346,200	438,600	571,800	344,700	425,300	438,400	216,400	4,525,300	99.5%
	宿泊	267,200	13,800	12,700	20,900	24,400	28,300	14,600	24,500	44,100	18,300	21,100	28,800	15,700	235,400	113.5%
	計	4,771,000	285,800	209,600	298,600	493,900	534,600	360,800	463,100	615,900	363,000	446,400	467,200	232,100	4,760,700	100.2%

〔甲賀〕

(単位：人)

市町村別	日帰り ・宿泊別	延観光客数	月 別 入 込 客 数												前年計	前年比
			1月	2月	3月	4月	5月	6月	7月	8月	9月	10月	11月	12月		
石部町	日帰り	41,600	1,600	1,700	4,100	5,000	5,600	4,500	2,600	8,300	2,100	1,800	3,600	700	41,000	101.5%
	宿泊	800	0	0	100	0	100	100	100	200	100	100	0	0	700	114.3%
	計	42,400	1,600	1,700	4,200	5,000	5,700	4,600	2,700	8,500	2,200	1,900	3,600	700	41,700	101.7%
甲西町	日帰り	331,700	23,200	21,800	23,100	30,800	30,500	24,100	27,400	51,900	26,500	25,200	25,600	21,600	345,600	96.0%
	宿泊	0	0	0	0	0	0	0	0	0	0	0	0	0	0	-
	計	331,700	23,200	21,800	23,100	30,800	30,500	24,100	27,400	51,900	26,500	25,200	25,600	21,600	345,600	96.0%
水口町	日帰り	483,700	19,000	16,800	25,300	78,300	42,000	38,600	82,300	36,200	35,900	48,600	38,800	21,900	556,200	87.0%
	宿泊	800	0	0	0	100	100	0	200	200	100	0	0	100	1,600	50.0%
	計	484,500	19,000	16,800	25,300	78,400	42,100	38,600	82,500	36,400	36,000	48,600	38,800	22,000	557,800	86.9%
土山町	日帰り	576,900	75,000	83,400	38,100	42,100	52,500	35,900	42,800	50,400	39,100	41,300	47,500	28,800	494,000	116.8%
	宿泊	44,800	1,800	1,200	3,100	3,700	4,300	2,300	4,400	9,700	4,000	4,000	3,900	2,400	41,000	109.3%
	計	621,700	76,800	84,600	41,200	45,800	56,800	38,200	47,200	60,100	43,100	45,300	51,400	31,200	535,000	116.2%
甲賀町	日帰り	379,000	31,300	19,000	27,600	28,700	42,600	25,700	32,100	43,100	28,600	36,200	36,000	28,100	369,100	102.7%
	宿泊	1,100	0	0	0	0	0	0	300	400	100	100	100	100	1,500	73.3%
	計	380,100	31,300	19,000	27,600	28,700	42,600	25,700	32,400	43,500	28,700	36,300	36,100	28,200	370,600	102.6%
甲南町	日帰り	109,100	9,400	6,000	8,400	10,200	13,200	8,100	8,100	10,500	8,900	9,000	9,800	7,500	116,200	93.9%
	宿泊	2,200	200	100	300	100	300	100	100	300	100	200	300	100	3,000	73.3%
	計	111,300	9,600	6,100	8,700	10,300	13,500	8,200	8,200	10,800	9,000	9,200	10,100	7,600	119,200	93.4%
信楽町	日帰り	1,606,900	68,000	70,000	100,400	266,600	289,000	108,800	114,000	114,200	99,500	188,500	119,600	68,300	1,304,300	123.2%
	宿泊	20,300	1,700	2,000	3,300	2,700	3,000	2,300	900	1,400	600	800	1,100	500	32,200	63.0%
	計	1,627,200	69,700	72,000	103,700	269,300	292,000	111,100	114,900	115,600	100,100	189,300	120,700	68,800	1,336,500	121.8%
合計	日帰り	3,528,900	227,500	218,700	227,000	461,700	475,400	245,700	309,300	314,600	240,600	350,600	280,900	176,900	3,226,400	109.4%
	宿泊	70,000	3,700	3,300	6,800	6,600	7,800	4,800	6,000	12,200	5,000	5,200	5,400	3,200	80,000	87.5%
	計	3,598,900	231,200	222,000	233,800	468,300	483,200	250,500	315,300	326,800	245,600	355,800	286,300	180,100	3,306,400	108.8%

〔東近江〕

(単位：人)

市町村別	日帰り ・宿泊別	延観光客数	月 別 入 込 客 数												前年計	前年比
			1月	2月	3月	4月	5月	6月	7月	8月	9月	10月	11月	12月		
近江八幡市	日帰り	2,099,500	211,100	82,800	199,600	193,200	199,400	147,700	170,100	249,600	163,400	184,400	188,200	110,000	1,601,100	131.1%
	宿泊	146,000	7,700	7,500	10,800	13,500	16,200	12,500	14,200	18,100	11,200	11,400	13,400	9,500	141,300	103.3%
	計	2,245,500	218,800	90,300	210,400	206,700	215,600	160,200	184,300	267,700	174,600	195,800	201,600	119,500	1,742,400	128.9%
八日市市	日帰り	587,700	132,000	15,100	19,200	57,800	123,600	25,500	23,000	22,400	19,000	32,600	84,100	33,400	565,000	104.0%
	宿泊	20,800	9,700	800	300	500	4,300	500	400	400	600	700	600	2,000	20,700	100.5%
	計	608,500	141,700	15,900	19,500	58,300	127,900	26,000	23,400	22,800	19,600	33,300	84,700	35,400	585,700	103.9%
安土町	日帰り	564,400	33,400	12,600	28,800	61,500	90,600	47,800	36,600	59,800	42,900	67,100	61,600	21,700	531,700	106.2%
	宿泊	0	0	0	0	0	0	0	0	0	0	0	0	0	0	-
	計	564,400	33,400	12,600	28,800	61,500	90,600	47,800	36,600	59,800	42,900	67,100	61,600	21,700	531,700	106.2%
蒲生町	日帰り	80,100	3,200	3,200	5,400	8,000	8,100	6,700	6,600	9,000	6,200	7,900	9,600	6,200	77,600	103.2%
	宿泊	0	0	0	0	0	0	0	0	0	0	0	0	0	0	-
	計	80,100	3,200	3,200	5,400	8,000	8,100	6,700	6,600	9,000	6,200	7,900	9,600	6,200	77,600	103.2%
日野町	日帰り	666,900	23,300	16,600	35,800	67,700	166,300	37,600	39,500	72,900	50,100	67,000	70,300	19,800	723,300	92.2%
	宿泊	14,900	500	300	1,000	700	2,400	800	1,700	3,000	1,300	1,300	1,000	900	16,200	92.0%
	計	681,800	23,800	16,900	36,800	68,400	168,700	38,400	41,200	75,900	51,400	68,300	71,300	20,700	739,500	92.2%
竜王町	日帰り	1,430,100	86,900	78,000	88,500	125,900	155,400	107,300	128,300	153,000	165,400	146,100	127,400	67,900	695,900	205.5%
	宿泊	64,900	900	1,400	3,200	9,200	8,900	7,800	8,800	14,400	5,300	2,100	1,200	1,700	67,000	96.9%
	計	1,495,000	87,800	79,400	91,700	135,100	164,300	115,100	137,100	167,400	170,700	148,200	128,600	69,600	762,900	196.0%
永源寺町	日帰り	346,300	2,200	3,500	10,600	17,000	27,100	13,100	32,900	54,400	17,400	19,300	131,000	17,800	365,900	94.6%
	宿泊	14,200	100	0	100	300	1,200	700	2,800	6,300	1,100	700	600	300	14,100	100.7%
	計	360,500	2,300	3,500	10,700	17,300	28,300	13,800	35,700	60,700	18,500	20,000	131,600	18,100	380,000	94.9%
五個荘町	日帰り	373,700	5,100	22,200	32,600	35,000	40,800	35,300	17,500	17,500	73,800	35,200	43,600	15,100	351,200	106.4%
	宿泊	0	0	0	0	0	0	0	0	0	0	0	0	0	0	-
	計	373,700	5,100	22,200	32,600	35,000	40,800	35,300	17,500	17,500	73,800	35,200	43,600	15,100	351,200	106.4%
能登川町	日帰り	129,800	7,100	9,700	8,300	10,900	10,000	10,000	17,700	12,900	12,400	12,800	10,600	7,400	137,800	94.2%
	宿泊	0	0	0	0	0	0	0	0	0	0	0	0	0	0	-
	計	129,800	7,100	9,700	8,300	10,900	10,000	10,000	17,700	12,900	12,400	12,800	10,600	7,400	137,800	94.2%
合計	日帰り	6,278,500	504,300	243,700	428,800	577,000	821,300	431,000	472,200	651,500	550,600	572,400	726,400	299,300	5,049,500	124.3%
	宿泊	260,800	18,900	10,000	15,400	24,200	33,000	22,300	27,900	42,200	19,500	16,200	16,800	14,400	259,300	100.6%
	計	6,539,300	523,200	253,700	444,200	601,200	854,300	453,300	500,100	693,700	570,100	588,600	743,200	313,700	5,308,800	123.2%

〔湖東〕

(単位：人)

市町村別	日帰り ・宿泊別	延観光客数	月 別 入 込 客 数												前年計	前年比
			1月	2月	3月	4月	5月	6月	7月	8月	9月	10月	11月	12月		
彦根市	日帰り	2,511,800	102,700	76,300	186,200	408,600	186,400	182,100	183,800	468,900	148,000	183,000	283,700	102,100	2,562,100	98.0%
	宿泊	190,200	11,500	11,400	14,900	17,300	17,300	14,000	15,600	22,000	15,000	17,900	20,400	12,900	190,500	99.8%
	計	2,702,000	114,200	87,700	201,100	425,900	203,700	196,100	199,400	490,900	163,000	200,900	304,100	115,000	2,752,600	98.2%
愛東町	日帰り	543,700	26,500	22,500	25,800	40,400	54,000	30,700	33,600	47,700	41,300	45,800	149,500	25,900	536,200	101.4%
	宿泊	4,700	300	200	300	800	500	100	400	600	300	200	600	400	5,100	92.2%
	計	548,400	26,800	22,700	26,100	41,200	54,500	30,800	34,000	48,300	41,600	46,000	150,100	26,300	541,300	101.3%
湖東町	日帰り	94,600	41,600	1,800	1,300	8,200	10,100	1,600	2,400	21,000	2,100	1,900	1,900	700	72,900	129.8%
	宿泊	4,800	100	0	100	100	200	500	1,200	1,100	500	400	500	100	3,000	160.0%
	計	99,400	41,700	1,800	1,400	8,300	10,300	2,100	3,600	22,100	2,600	2,300	2,400	800	75,900	131.0%
秦荘町	日帰り	211,400	5,300	3,200	5,200	11,300	12,000	10,000	4,500	5,000	5,900	11,900	127,800	9,300	227,300	93.0%
	宿泊	7,700	500	300	700	1,100	500	400	600	1,100	600	800	700	400	10,700	72.0%
	計	219,100	5,800	3,500	5,900	12,400	12,500	10,400	5,100	6,100	6,500	12,700	128,500	9,700	238,000	92.1%
愛知川町	日帰り	98,300	4,000	4,300	6,500	3,900	4,300	4,000	34,500	5,000	6,100	13,000	8,100	4,600	99,800	98.5%
	宿泊	300	0	0	0	0	100	0	0	100	0	100	0	0	300	100.0%
	計	98,600	4,000	4,300	6,500	3,900	4,400	4,000	34,500	5,100	6,100	13,100	8,100	4,600	100,100	98.5%
豊郷町	日帰り	42,600	1,600	6,100	3,100	4,500	3,700	3,000	4,500	2,700	3,200	3,500	3,800	2,900	10,400	409.6%
	宿泊	0	0	0	0	0	0	0	0	0	0	0	0	0	0	-
	計	42,600	1,600	6,100	3,100	4,500	3,700	3,000	4,500	2,700	3,200	3,500	3,800	2,900	10,400	409.6%
甲良町	日帰り	110,700	2,000	300	2,200	7,500	4,300	1,900	900	1,100	2,600	6,600	78,100	3,200	114,100	97.0%
	宿泊	0	0	0	0	0	0	0	0	0	0	0	0	0	0	-
	計	110,700	2,000	300	2,200	7,500	4,300	1,900	900	1,100	2,600	6,600	78,100	3,200	114,100	97.0%
多賀町	日帰り	1,876,900	786,800	295,400	59,600	95,600	102,100	29,800	28,500	79,300	114,900	106,100	154,500	24,300	1,821,500	103.0%
	宿泊	4,800	0	0	200	300	900	300	700	1,400	400	300	200	100	6,800	70.6%
	計	1,881,700	786,800	295,400	59,800	95,900	103,000	30,100	29,200	80,700	115,300	106,400	154,700	24,400	1,828,300	102.9%
合計	日帰り	5,490,000	970,500	409,900	289,900	580,000	376,900	263,100	292,700	630,700	324,100	371,800	807,400	173,000	5,444,300	100.8%
	宿泊	212,500	12,400	11,900	16,200	19,600	19,500	15,300	18,500	26,300	16,800	19,700	22,400	13,900	216,400	98.2%
	計	5,702,500	982,900	421,800	306,100	599,600	396,400	278,400	311,200	657,000	340,900	391,500	829,800	186,900	5,660,700	100.7%

〔湖北〕

(単位：人)

市町村別	日帰り・宿泊別	延観光客数	月 別 入 込 客 数												前年計	前年比
			1月	2月	3月	4月	5月	6月	7月	8月	9月	10月	11月	12月		
長浜市	日帰り	4,629,500	356,000	465,100	378,500	482,500	430,100	308,400	336,700	522,100	343,100	406,500	406,000	194,500	4,696,700	98.6%
	宿泊	283,400	16,100	18,100	24,100	25,800	25,300	21,300	25,100	33,600	21,200	25,400	29,000	18,400	271,700	104.3%
	計	4,912,900	372,100	483,200	402,600	508,300	455,400	329,700	361,800	555,700	364,300	431,900	435,000	212,900	4,968,400	98.9%
山東町	日帰り	327,800	3,000	65,500	5,400	11,500	16,100	78,000	13,800	14,700	15,600	79,000	18,700	6,500	395,000	83.0%
	宿泊	20,600	900	900	1,300	900	1,300	1,300	3,400	5,000	2,500	1,500	1,000	600	24,200	85.1%
	計	348,400	3,900	66,400	6,700	12,400	17,400	79,300	17,200	19,700	18,100	80,500	19,700	7,100	419,200	83.1%
伊吹町	日帰り	823,900	69,700	82,700	40,500	37,100	58,500	53,300	123,800	155,300	65,400	56,700	57,800	23,100	911,900	90.3%
	宿泊	10,400	1,200	900	500	200	700	200	1,500	4,200	500	200	200	100	11,600	89.7%
	計	834,300	70,900	83,600	41,000	37,300	59,200	53,500	125,300	159,500	65,900	56,900	58,000	23,200	923,500	90.3%
米原町	日帰り	457,600	11,300	12,900	14,800	32,300	45,700	43,800	116,300	75,400	36,200	28,900	28,300	11,700	387,300	118.2%
	宿泊	186,700	13,400	12,000	17,000	15,300	14,500	12,200	16,000	26,600	15,000	13,900	15,900	14,900	186,300	100.2%
	計	644,300	24,700	24,900	31,800	47,600	60,200	56,000	132,300	102,000	51,200	42,800	44,200	26,600	573,600	112.3%
近江町	日帰り	248,200	13,100	17,800	17,600	22,700	29,500	20,700	22,200	25,200	23,000	19,500	20,100	16,800	204,100	121.6%
	宿泊	4,700	100	100	200	100	100	100	1,400	2,000	200	100	200	100	4,500	104.4%
	計	252,900	13,200	17,900	17,800	22,800	29,600	20,800	23,600	27,200	23,200	19,600	20,300	16,900	208,600	121.2%
浅井町	日帰り	293,800	10,500	24,200	10,100	16,400	26,400	22,800	29,500	40,500	37,500	31,800	31,400	12,700	261,300	112.4%
	宿泊	7,800	200	200	200	400	1,000	400	1,100	2,000	900	600	400	400	7,800	100.0%
	計	301,600	10,700	24,400	10,300	16,800	27,400	23,200	30,600	42,500	38,400	32,400	31,800	13,100	269,100	112.1%
虎姫町	日帰り	25,900	1,300	900	1,300	1,900	2,300	1,500	1,700	2,800	2,200	8,100	1,100	800	28,500	90.9%
	宿泊	900	0	0	0	0	100	0	400	300	100	0	0	0	1,100	81.8%
	計	26,800	1,300	900	1,300	1,900	2,400	1,500	2,100	3,100	2,300	8,100	1,100	800	29,600	90.5%
湖北町	日帰り	520,700	52,900	41,800	47,800	37,400	32,700	25,000	50,700	46,100	47,400	44,100	48,100	46,700	472,200	110.3%
	宿泊	12,800	1,300	1,200	1,400	1,300	1,200	1,200	700	1,100	700	900	1,100	700	10,400	123.1%
	計	533,500	54,200	43,000	49,200	38,700	33,900	26,200	51,400	47,200	48,100	45,000	49,200	47,400	482,600	110.5%
びわ町	日帰り	288,400	9,100	8,600	14,800	23,100	25,000	19,400	35,000	51,700	30,400	28,900	30,600	11,800	252,300	114.3%
	宿泊	3,200	100	200	200	200	300	100	300	900	300	200	300	100	3,300	97.0%
	計	291,600	9,200	8,800	15,000	23,300	25,300	19,500	35,300	52,600	30,700	29,100	30,900	11,900	255,600	114.1%
高月町	日帰り	276,800	23,200	23,400	22,000	26,300	27,300	18,200	20,400	32,000	24,100	20,400	23,300	16,200	280,000	98.9%
	宿泊	0	0	0	0	0	0	0	0	0	0	0	0	0	0	-
	計	276,800	23,200	23,400	22,000	26,300	27,300	18,200	20,400	32,000	24,100	20,400	23,300	16,200	280,000	98.9%
木之本町	日帰り	207,100	2,300	2,700	5,200	13,400	14,400	8,800	10,000	100,900	12,600	13,000	20,800	3,000	211,000	98.2%
	宿泊	20,800	500	400	900	1,100	2,500	1,200	2,800	5,300	2,600	1,500	1,300	700	20,000	104.0%
	計	227,900	2,800	3,100	6,100	14,500	16,900	10,000	12,800	106,200	15,200	14,500	22,100	3,700	231,000	98.7%
余呉町	日帰り	225,300	45,900	57,300	33,600	7,600	13,300	7,000	10,500	17,100	8,400	9,900	7,400	7,300	234,900	95.9%
	宿泊	19,400	1,400	1,300	1,100	900	1,900	700	2,300	3,800	1,900	1,800	1,400	900	19,500	99.5%
	計	244,700	47,300	58,600	34,700	8,500	15,200	7,700	12,800	20,900	10,300	11,700	8,800	8,200	254,400	96.2%
西浅井町	日帰り	252,300	1,700	500	1,300	107,700	19,900	2,400	13,500	33,400	23,100	13,500	28,500	6,800	256,900	98.2%
	宿泊	21,000	1,200	500	1,000	2,800	1,900	800	1,800	4,600	1,700	1,700	1,700	1,300	28,000	75.0%
	計	273,300	2,900	1,000	2,300	110,500	21,800	3,200	15,300	38,000	24,800	15,200	30,200	8,100	384,900	71.0%
合計	日帰り	8,577,300	600,000	803,400	592,900	819,900	741,200	609,300	784,100	1,117,200	669,000	760,300	722,100	357,900	8,592,100	99.8%
	宿泊	591,700	36,400	35,800	47,900	49,000	50,800	39,500	56,800	89,400	47,600	47,800	52,500	38,200	588,400	100.6%
	計	9,169,000	636,400	839,200	640,800	868,900	792,000	648,800	840,900	1,206,600	716,600	808,100	774,600	396,100	9,180,500	99.9%

〔湖西〕

(単位：人)

市町村別	日帰り ・宿泊別	延観光客数	月 別 入 込 客 数												前年計	前年比
			1月	2月	3月	4月	5月	6月	7月	8月	9月	10月	11月	12月		
マキノ町	日帰り	673,000	75,600	81,800	28,800	164,500	41,500	28,200	41,500	69,100	47,200	42,600	33,600	18,600	629,400	106.9%
	宿泊	146,900	3,700	6,800	5,000	11,000	17,400	9,800	19,800	47,200	10,300	7,600	5,600	2,700	151,800	96.8%
	計	819,900	79,300	88,600	33,800	175,500	58,900	38,000	61,300	116,300	57,500	50,200	39,200	21,300	781,200	105.0%
今津町	日帰り	420,200	39,000	76,600	30,400	23,300	39,500	25,800	38,700	45,900	26,800	29,800	27,100	17,300	418,900	100.3%
	宿泊	43,000	1,700	3,200	3,800	1,100	3,800	2,600	6,600	11,500	4,500	2,000	1,700	500	41,400	103.9%
	計	463,200	40,700	79,800	34,200	24,400	43,300	28,400	45,300	57,400	31,300	31,800	28,800	17,800	460,300	100.6%
朽木村	日帰り	629,500	42,400	44,400	31,500	46,100	70,100	42,300	67,700	102,100	53,200	50,900	51,400	27,400	641,500	98.1%
	宿泊	23,500	500	500	700	1,200	2,600	1,200	3,600	7,600	2,900	1,300	900	500	22,800	103.1%
	計	653,000	42,900	44,900	32,200	47,300	72,700	43,500	71,300	109,700	56,100	52,200	52,300	27,900	664,300	98.3%
安曇川町	日帰り	140,900	1,600	3,000	8,400	12,900	20,400	11,400	18,800	27,400	11,800	14,500	8,200	2,500	134,300	104.9%
	宿泊	50,600	500	700	2,400	2,200	4,100	2,900	11,000	19,700	2,900	1,700	1,400	1,100	50,700	99.8%
	計	191,500	2,100	3,700	10,800	15,100	24,500	14,300	29,800	47,100	14,700	16,200	9,600	3,600	185,000	103.5%
高島町	日帰り	415,500	57,400	11,000	13,700	22,500	44,500	29,000	40,800	67,600	55,500	31,900	24,800	16,800	429,700	96.7%
	宿泊	26,700	200	100	200	500	2,400	1,000	5,100	11,600	3,100	1,600	400	500	22,500	118.7%
	計	442,200	57,600	11,100	13,900	23,000	46,900	30,000	45,900	79,200	58,600	33,500	25,200	17,300	452,200	97.8%
新旭町	日帰り	263,900	3,600	5,900	4,700	38,200	28,400	29,100	43,500	42,600	28,700	23,400	7,800	8,000	251,400	105.0%
	宿泊	24,900	400	500	1,700	800	3,500	1,500	4,600	7,000	1,800	1,000	1,100	1,000	23,800	104.6%
	計	288,800	4,000	6,400	6,400	39,000	31,900	30,600	48,100	49,600	30,500	24,400	8,900	9,000	275,200	104.9%
合計	日帰り	2,543,000	219,600	222,700	117,500	307,500	244,400	165,800	251,000	354,700	223,200	193,100	152,900	90,600	2,505,200	101.5%
	宿泊	315,600	7,000	11,800	13,800	16,800	33,800	19,000	50,700	104,600	25,500	15,200	11,100	6,300	313,000	100.8%
	計	2,858,600	226,600	234,500	131,300	324,300	278,200	184,800	301,700	459,300	248,700	208,300	164,000	96,900	2,818,200	101.4%

5. 市町村別・目的別入込客数

(単位：人)

市町村名		計	登山、 ハイキング	スキー、 スケート	水泳、舟遊び	キャンプ	釣り、ゴルフ、 テニス	寺社、文化財	遊覧船	行催事	一般行楽
大津市	観光客数	9,605,900	23,300	69,100	34,900	19,800	366,300	2,840,100	304,600	1,169,200	4,778,600
	うち外国人数	44,902	101	0	41	0	71	5,860	1,207	1,253	36,369
志賀町	観光客数	1,436,700	168,700	399,100	283,700	12,500	224,200	1,700	0	0	346,800
	うち外国人数	0	0	0	0	0	0	0	0	0	0
大津・志賀計	観光客数	11,042,600	192,000	468,200	318,600	32,300	590,500	2,841,800	304,600	1,169,200	5,125,400
	うち外国人数	44,902	101	0	41	0	71	5,860	1,207	1,253	36,369
草津市	観光客数	1,617,100	0	0	57,300	11,800	15,200	36,100	11,800	127,200	1,357,700
	うち外国人数	8,517	0	0	0	0	0	276	83	423	7,735
守山市	観光客数	910,400	0	0	51,900	400	98,600	23,500	300	82,500	653,200
	うち外国人数	250	0	0	0	0	0	250	0	0	0
栗東市	観光客数	491,400	27,700	0	100	300	60,600	41,700	0	267,100	93,900
	うち外国人数	358	10	0	6	36	5	20	0	90	191
中主町	観光客数	742,900	0	0	8,300	21,600	2,800	132,600	0	7,800	569,800
	うち外国人数	700	0	0	0	0	0	0	0	0	700
野洲町	観光客数	1,009,200	77,100	0	0	0	26,600	68,000	0	27,700	809,800
	うち外国人数	227	0	0	0	0	0	6	0	210	11
湖南計	観光客数	4,771,000	104,800	0	117,600	34,100	203,800	301,900	12,100	512,300	3,484,400
	うち外国人数	10,052	10	0	6	36	5	552	83	723	8,637
石部町	観光客数	42,400	0	0	6,900	800	4,700	12,000	0	3,000	15,000
	うち外国人数	0	0	0	0	0	0	0	0	0	0
甲西町	観光客数	331,700	400	0	600	500	77,300	12,000	0	33,100	207,800
	うち外国人数	0	0	0	0	0	0	0	0	0	0
水口町	観光客数	484,500	21,100	0	21,900	11,200	164,900	19,100	0	79,800	166,500
	うち外国人数	3,100	0	0	2,200	100	0	0	0	0	800
土山町	観光客数	621,700	200	0	5,600	8,000	126,000	115,100	0	100	366,700
	うち外国人数	0	0	0	0	0	0	0	0	0	0
甲賀町	観光客数	380,100	0	0	2,900	100	147,600	23,400	0	8,500	197,600
	うち外国人数	0	0	0	0	0	0	0	0	0	0
甲南町	観光客数	111,300	300	0	0	400	64,600	2,700	0	1,200	42,100
	うち外国人数	176	0	0	0	0	0	0	0	0	176
信楽町	観光客数	1,627,200	0	0	0	200	486,800	10,500	0	302,700	827,000
	うち外国人数	12,048	0	0	0	0	0	0	0	0	12,048
甲賀計	観光客数	3,598,900	22,000	0	37,900	21,200	1,071,900	194,800	0	428,400	1,822,700
	うち外国人数	15,324	0	0	2,200	100	0	0	0	0	13,024

(単位：人)

市町村名		計	登山、 ハイキング	スキー、 スケート	水泳、舟遊び	キャンプ	釣り、ゴルフ、 テニス	寺社、文化財	遊覧船	行催事	一般行楽
近江八幡市	観光客数	2,245,500	4,000	0	58,000	13,000	53,100	730,200	149,400	134,000	1,103,800
	うち外国人数	868	0	0	0	0	0	157	38	23	650
八日市市	観光客数	608,500	0	0	0	0	0	329,200	0	134,500	144,800
	うち外国人数	800	0	0	0	0	0	0	0	800	0
安土町	観光客数	564,400	0	0	8,600	0	20,400	331,100	0	0	204,300
	うち外国人数	154	0	0	0	0	0	21	0	0	133
蒲生町	観光客数	80,100	0	0	0	0	68,600	10,500	0	0	1,000
	うち外国人数	209	0	0	0	0	9	0	0	0	200
日野町	観光客数	681,800	19,700	0	0	8,400	145,900	29,000	0	71,600	407,200
	うち外国人数	600	0	0	0	0	0	0	0	300	300
竜王町	観光客数	1,495,000	2,700	0	29,400	33,800	52,900	18,900	0	220,700	1,136,600
	うち外国人数	3,296	0	0	0	0	17	49	0	1,379	1,851
永源寺町	観光客数	360,500	7,900	0	21,100	25,700	5,400	120,900	0	13,200	166,300
	うち外国人数	717	0	0	0	466	0	0	0	0	251
五個荘町	観光客数	373,700	0	0	0	0	0	53,700	0	900	319,100
	うち外国人数	0	0	0	0	0	0	0	0	0	0
能登川町	観光客数	129,800	2,400	0	59,600	0	0	16,500	0	15,500	35,800
	うち外国人数	0	0	0	0	0	0	0	0	0	0
東近江計	観光客数	6,539,300	36,700	0	176,700	80,900	346,300	1,640,000	149,400	590,400	3,518,900
	うち外国人数	6,644	0	0	0	466	26	227	38	2,502	3,385
彦根市	観光客数	2,702,000	5,200	1,000	72,900	0	76,400	723,600	138,100	856,200	828,600
	うち外国人数	15,048	0	0	0	0	0	11,419	0	20	3,609
愛東町	観光客数	548,400	0	0	0	0	115,400	0	0	0	433,000
	うち外国人数	0	0	0	0	0	0	0	0	0	0
湖東町	観光客数	99,400	0	0	0	3,200	0	53,400	0	23,000	19,800
	うち外国人数	0	0	0	0	0	0	0	0	0	0
秦荘町	観光客数	219,100	300	0	0	0	200	187,400	0	700	30,500
	うち外国人数	355	0	0	0	0	0	300	0	0	55
愛知川町	観光客数	98,600	1,000	0	0	0	0	0	0	67,000	30,600
	うち外国人数	800	0	0	0	0	0	0	0	800	0
豊郷町	観光客数	42,600	0	0	0	0	0	3,400	0	0	39,200
	うち外国人数	0	0	0	0	0	0	0	0	0	0
甲良町	観光客数	110,700	0	0	0	0	0	110,700	0	0	0
	うち外国人数	0	0	0	0	0	0	0	0	0	0
多賀町	観光客数	1,881,700	800	0	0	13,800	3,700	1,791,800	0	3,000	68,600
	うち外国人数	3	0	0	0	0	0	0	0	0	3
湖東計	観光客数	5,702,500	7,300	1,000	72,900	17,000	195,700	2,870,300	138,100	949,900	1,450,300
	うち外国人数	16,206	0	0	0	0	0	11,719	0	820	3,667

(単位：人)

市町村名		計	登山、ハイキング	スキー、スケート	水泳、舟遊び	キャンプ	釣り、ゴルフ、テニス	寺社、文化財	遊覧船	行催事	一般行楽
長浜市	観光客数	4,912,900	2,400	1,100	5,700	300	4,500	381,500	79,600	295,200	4,142,600
	うち外国人数	14,300	0	0	0	0	0	0	0	0	14,300
山東町	観光客数	348,400	2,600	0	0	14,500	12,300	34,600	0	88,000	196,400
	うち外国人数	0	0	0	0	0	0	0	0	0	0
伊吹町	観光客数	834,300	39,100	133,700	0	3,000	1,000	62,300	0	2,100	593,100
	うち外国人数	0	0	0	0	0	0	0	0	0	0
米原町	観光客数	644,300	32,400	0	8,000	0	5,000	10,400	0	21,100	567,400
	うち外国人数	0	0	0	0	0	0	0	0	0	0
近江町	観光客数	252,900	2,100	0	0	9,500	9,100	1,100	0	2,600	228,500
	うち外国人数	0	0	0	0	0	0	0	0	0	0
浅井町	観光客数	301,600	1,600	0	9,000	4,000	5,100	6,900	0	10,200	264,800
	うち外国人数	4,622	0	0	180	0	120	0	0	0	4,322
虎姫町	観光客数	26,800	3,700	0	0	3,200	0	8,000	0	11,900	0
	うち外国人数	0	0	0	0	0	0	0	0	0	0
湖北町	観光客数	533,500	24,400	0	400	0	4,000	17,000	0	400	487,300
	うち外国人数	0	0	0	0	0	0	0	0	0	0
びわ町	観光客数	291,600	0	0	24,700	0	2,400	132,300	0	4,400	127,800
	うち外国人数	2,230	0	0	0	0	0	2,200	0	30	0
高月町	観光客数	276,800	0	0	0	0	11,300	73,400	0	0	192,100
	うち外国人数	810	0	0	0	0	0	810	0	0	0
木之本町	観光客数	227,900	26,600	200	2,700	5,400	4,000	149,000	11,300	100	28,600
	うち外国人数	125	45	0	0	12	0	50	0	0	18
余呉町	観光客数	244,700	40,300	117,600	0	2,800	25,400	8,300	0	2,100	48,200
	うち外国人数	200	0	200	0	0	0	0	0	0	0
西浅井町	観光客数	273,300	300	700	7,400	700	500	7,500	1,800	100	254,300
	うち外国人数	472	0	0	425	47	0	0	0	0	0
湖北計	観光客数	9,169,000	175,500	253,300	57,900	43,400	84,600	892,300	92,700	438,200	7,131,100
	うち外国人数	22,759	45	200	605	59	120	3,060	0	30	18,640
マキノ町	観光客数	819,900	17,600	114,000	30,600	53,300	47,900	24,200	48,200	35,900	448,200
	うち外国人数	0	0	0	0	0	0	0	0	0	0
今津町	観光客数	463,200	21,400	108,900	38,400	12,300	25,900	2,500	24,800	7,100	221,900
	うち外国人数	14	0	0	0	0	0	0	0	0	14
朽木村	観光客数	653,000	1,100	30,600	0	48,000	73,600	10,100	0	45,900	443,700
	うち外国人数	60	0	0	0	0	0	30	0	20	10
安曇川町	観光客数	191,500	200	200	15,000	27,100	5,700	14,900	0	12,700	115,700
	うち外国人数	402	0	0	0	230	0	32	0	0	140
高島町	観光客数	442,200	27,600	0	31,800	23,100	24,700	49,600	0	119,200	166,200
	うち外国人数	0	0	0	0	0	0	0	0	0	0
新旭町	観光客数	288,800	1,000	0	2,800	5,300	0	0	0	91,600	188,100
	うち外国人数	0	0	0	0	0	0	0	0	0	0
湖西計	観光客数	2,858,600	68,900	253,700	118,600	169,100	177,800	101,300	73,000	312,400	1,583,800
	うち外国人数	476	0	0	0	230	0	62	0	20	164
滋賀県合計	観光客数	43,681,900	607,200	976,200	900,200	398,000	2,670,600	8,842,400	769,900	4,400,800	24,116,600
	うち外国人数	116,363	156	200	2,852	891	222	21,480	1,328	5,348	83,886
前年合計	観光客数	42,292,000	566,600	1,101,600	789,100	361,500	2,340,000	8,819,900	626,800	4,569,800	23,116,700
	うち外国人数	79,459	69	0	385	729	316	22,407	288	7,767	47,498
対前年比	観光客数	103.3%	107.2%	88.6%	114.1%	110.1%	114.1%	100.3%	122.8%	96.3%	104.3%
	うち外国人数	146.4%	226.1%	—	740.8%	122.2%	70.3%	95.9%	461.1%	68.9%	176.6%

6. 観光地入込客数ベスト30

順位	観光地名	市町村名	入込客数(人)
1	黒壁ガラス館	長浜市	2,147,200
2	多賀大社	多賀町	1,787,900
3	長浜オルゴール堂	長浜市	988,600
4	滋賀県立希望が丘文化公園	野洲町、竜王町、 甲西町	846,100
5	比叡山ドライブウェイ	大津市	813,700
6	道の駅「竜王鏡の里」	竜王町	546,400
7	びわ湖鮎家の郷	中主町	494,700
8	石山寺	大津市	492,200
9	日牟礼八幡宮	近江八幡市	491,900
10	豊公園	長浜市	491,200
11	奥比叡ドライブウェイ	大津市	483,300
12	彦根城	彦根市	467,600
13	滋賀県立琵琶湖博物館	草津市	441,300
14	日吉大社	大津市	433,400
15	近江舞子水泳場	志賀町	404,300
16	びわ湖大花火大会	大津市	400,000
17	あいとうマーガレットステーション	愛東町	388,500
18	道の駅湖北みずどりステーション	湖北町	386,600
19	ウェルサンピア滋賀	近江八幡市	362,600
20	延暦寺	大津市	354,800
21	琵琶湖ホテル	大津市	341,400
22	グリーンパーク思い出の森	朽木村	340,700
23	滋賀県立陶芸の森(産業展示館)	信楽町	339,800
24	太郎坊宮	八日市市	329,200
25	アグリパーク竜王	竜王町	319,700
26	びわ湖バレイ	志賀町	307,100
27	伊吹山ドライブウェイ	伊吹町	300,800
28	マキノ高原	マキノ町	298,300
29	滋賀農業公園ブルーメの丘	日野町	295,400
30	滋賀県立近江富士花緑公園	野洲町	295,000

7. 年別観光入込客数の推移

年	延観光客数（人）	対前年比	日帰り客数（人）	対前年比	宿泊客数（人）	対前年比
昭和54年	25,583,000	—	23,432,900	—	2,150,100	—
昭和55年	25,744,000	100.6%	23,402,000	99.9%	2,342,000	108.9%
昭和56年	27,407,200	106.5%	25,031,300	107.0%	2,375,900	101.4%
昭和57年	27,424,200	100.1%	25,022,300	100.0%	2,401,900	101.1%
昭和58年	28,707,700	104.7%	26,192,700	104.7%	2,515,000	104.7%
昭和59年	28,820,300	100.4%	26,396,300	100.8%	2,424,000	96.4%
昭和60年	29,353,500	101.9%	26,895,900	101.9%	2,457,600	101.4%
昭和61年	29,779,200	101.5%	27,177,900	101.0%	2,601,300	105.8%
昭和62年	32,952,000	110.7%	30,155,200	111.0%	2,796,800	107.5%
昭和63年	31,616,800	95.9%	28,633,400	95.0%	2,983,400	106.7%
平成元年	33,973,300	107.5%	30,997,200	108.3%	2,976,100	99.8%
平成2年	36,354,400	107.0%	32,971,300	106.4%	3,383,100	113.7%
平成3年	38,026,700	104.6%	34,513,900	104.7%	3,512,800	103.8%
平成4年	37,674,900	99.1%	34,315,500	99.4%	3,359,400	95.6%
平成5年	37,506,500	99.6%	34,410,300	100.3%	3,096,200	92.2%
平成6年	38,056,800	101.5%	34,817,700	101.2%	3,239,100	104.6%
平成7年	35,828,900	94.1%	32,681,900	93.9%	3,147,000	97.2%
平成8年	41,914,900	117.0%	38,481,300	117.7%	3,433,600	109.1%
平成9年	42,640,400	101.7%	39,295,500	102.1%	3,344,900	97.4%
平成10年	42,706,900	100.2%	39,467,900	100.4%	3,239,000	96.8%
平成11年	42,794,200	100.2%	39,719,800	100.6%	3,074,400	94.9%
平成12年	42,712,200	99.8%	39,440,400	99.3%	3,271,800	106.4%
平成13年	43,994,800	103.0%	40,797,500	103.4%	3,197,300	97.7%
平成14年	43,993,000	100.0%	40,824,900	100.1%	3,168,100	99.1%
平成15年	42,292,000	96.1%	39,310,200	96.3%	2,981,800	94.1%
平成16年	43,681,900	103.3%	40,676,100	103.5%	3,005,800	100.8%

※昭和53年以前は、調査方法が異なるため本調査と比較できません。

8. 平成16年滋賀県有料道路通行台数調

(単位：台)

	通行台数	月 別 入 込 客 数												前年計	前年比
		1月	2月	3月	4月	5月	6月	7月	8月	9月	10月	11月	12月		
琵琶湖大橋有料道路	12,041,118	928,749	918,984	1,025,029	1,012,946	1,020,183	979,869	1,058,623	1,076,526	1,001,393	1,021,066	1,018,033	979,717	11,864,620	101.5%
近江大橋有料道路	12,933,481	1,023,809	1,008,496	1,131,577	1,073,017	1,074,337	1,075,385	1,132,201	1,099,427	1,064,277	1,098,636	1,065,289	1,087,030	12,860,487	100.6%
日野水口有料道路	620,629	47,577	45,356	54,121	56,602	58,140	45,768	50,031	60,287	48,196	51,864	57,007	45,680	656,720	94.5%
途中トンネル有料道路	1,191,077	74,733	70,403	85,000	99,728	111,323	90,475	116,275	135,118	105,262	103,845	113,397	85,518	1,198,364	99.4%
計	26,786,305	2,074,868	2,043,239	2,295,727	2,242,293	2,263,983	2,191,497	2,357,130	2,371,358	2,219,128	2,275,411	2,253,726	2,197,945	26,580,191	100.8%

9. 平成16年新施設および主な出来事

年月日	名称	所在地	連絡先	特徴
通年	北びわこ周遊観光キャンペーン			北びわこ地域を公共交通機関を利用して周遊する観光客の誘客を図る目的で、4季にわたり開催された。
通年	台風上陸			日本列島への台風の上陸が最多の10個を数え、日本各地に大きな被害をもたらした。滋賀県も2個の台風が通過して災害があった。
通年	広域観光イベント推進事業の実施			平成15年度から5年間、近江の歴史文化に光をあてて情報発信を行うキャンペーンの2年目として、「近江こころのふるさと～古社寺めぐり～」をテーマに展開された。
3月31日	比良索道	志賀町		比良登山リフト・ロープウェイならびに八雲ヒュッテ・比良ロッジ・キャンプ場・スキー場の営業が終了。
4月29日	健康パークあざい	浅井町	0749-76-1126	クリニック、バーデ（ドイツ語で「入浴する」「水浴びをする」の意味）、レストラン、ガーデンの4つの部分から成り立つ温泉施設がオープン。
4月～7月	コイヘルペス琵琶湖で蔓延	琵琶湖周辺		琵琶湖でコイヘルペスウイルスが猛威を振るい、4月下旬以降、湖岸には連日、死んだコイが大量に打ち上げられた。7月に入って終息に向かったが、今年1年間に回収したコイは10万4000匹余りに上った。
5月	いこいの村びわこ	大津市		公共の宿である「いこいの村びわこ」が宿泊客の減少による経営不振のため閉鎖された。
9月25、26日	第13回全国ボランティアフェスティバルびわこ	大津市、草津市、彦根市		全国各地のボランティアに関心のある人や実践している人が集まり、活動のあり方を話し合い、交流する「第13回全国ボランティアフェスティバルびわこ」が9月25・26日の二日間にわたり開催された。
10月1日	甲賀市、湖南市、野洲市の三市が誕生	甲賀市、湖南市、野洲市		合併特例法に基づき県内のトップを切って合併し、「甲賀」「湖南」「野洲」の3市が誕生した。
8月1日～31日	びわ湖まつり2004			「母なるびわ湖の恩恵に感謝する」という思いを持って環境保全の大切さをPRするシンボリック行事とするとともに、県外からの来訪者と県民双方が交流し、滋賀県の夏を楽しむことができる大型集客行事として実施された。
8月8日	びわ湖大花火大会	大津市		びわ湖まつり2004の関連行事として、びわ湖大花火大会が開催された。
10月7日	道の駅マキノ追坂峠	高島市マキノ	0740-28-8081	滋賀県では12番目の道の駅となる「道の駅マキノ追坂峠」が、国道161号線沿いにオープンした。自然いっぱいの観光リゾート・マキノ町の新名所。
11月4～10日	滋賀フェア	東京都		首都圏において、滋賀県の観光物産の総合的なPRを行うため各団体等と連携・協力しながら「滋賀フェア」を開催。
11月5～7日	びわ湖環境ビジネスメッセ2004	長浜市		環境への負荷を低減し、環境保全に貢献する「環境ビジネス」を積極的に振興するための、環境産業見本市「びわ湖環境ビジネスメッセ」が開催された。
11月29日	滋賀県大河ドラマ誘致・推進協議会設立	大津市		平成18年度大河ドラマ「功名が辻」に関連した誘客の促進と平成19年度以降に、本県を主舞台にした大河ドラマの誘致を推進し、観光振興と地域振興を図るため設立。
12月7日	第2回国内観光活性化フォーラム	米原市		(社)全国旅行業協会、全国旅行業協会事業連合会の主催による国内観光産業の活性化を目的とするフォーラムが滋賀県で開催された。