

平成 18 年

滋賀県観光入込客統計調査書

滋賀県商工観光労働部商業観光振興課

目 次

1 . 観光入込客統計調査の概要	1
2 . 観光入込客統計調査の結果	2
平成18年の延観光客数	
目的別観光客数の内訳	
季節別観光客数の内訳	
月別観光客数の内訳	
地域別観光客数の内訳	
3 . 地域別・月別入込客数	7
4 . 市町別・月別入込客数	9
5 . 市町別・目的別入込客数	12
6 . 観光地入込客数ベスト30	15
7 . 年別観光入込客数の推移	16
8 . 有料道路通行台数	17
9 . 新施設および主な出来事	18

1 . 観光入込客統計調査の概要

調査方法

この調査は、平成18年の県内の観光客の目的別・季節別・月別・地域別の入込状況について、県内の市町から寄せられた報告を集計したものである。

なお、調査結果は、平成18年中に合併した市町は、新市名で集計している。

調査地点

県内の観光地で年間入込客数が1,000人以上見込まれる観光地において調査を実施し、798地点について計上した。

調査期間

平成18年1月から12月までの1年間の調査を通して、月別に集計することとした。

調査上の定義

観光入込客...その者の居住地が観光地の範囲の中か外か、あるいは外出の距離の大小にかかわらず、主に行楽、保健休養、見学研究、神仏参拝、水泳、船遊び、遊覧船、スキー、ゴルフ、祭り、果実狩り、レクレーション等の目的で観光地に入り込んだ者をいう。

観 光 地...観光客が多数来訪し、観光活動の状況からみて一体をなしていると認められる区域をいう。

2. 観光入込客統計調査の結果

平成18年の延観光客数

平成18年中に本県の観光地を訪れた観光入込客の延人数（以下「延観光客数」という。）は、4,650万2,600人で、前年に比べて338万3,600人増加した（7.8%増）。

そのうち、日帰り観光客の延人数（以下「日帰り客数」という。）は、4,340万2,700人で、前年に比べて329万7,500人、8.2%の増加となった。これは、湖北地域で日帰り客数が大幅に増えたもので、NHK大河ドラマ「功名が辻」の放映の影響によるものと考えられる。

また、宿泊観光客の延人数（以下「宿泊客数」という。）は、309万9,900人で、前年に比べて8万6,100人、2.9%の増加となった。

外国人の延観光客数は、14万9,728人で前年に比べて2万4,617人、14.1%の減少となった。前年は「愛・地球博」の開催による影響で観光客数が大幅に増加したために、期間終了に伴い減少したものと推測されるが、平成16年の11万6,363人に比べると増加している。

そのうち、外国人の宿泊客数は、8万3,235人で、前年に比べて1万7,486人、17.4%の減少となった。

表1 延観光客数および前年比

	平成18年計（人）	平成17年計（人）	平成18年 - 平成17年（人）	前年比
日帰り客数	43,402,700	40,105,200	3,297,500	108.2%
宿泊客数	3,099,900	3,013,800	86,100	102.9%
延観光客数	46,502,600	43,119,000	3,383,600	107.8%

外国人延観光客数および前年比

	平成18年計（人）	平成17年計（人）	平成18年 - 平成17年（人）	前年比
日帰り客数	66,493	73,624	7,131	90.3%
宿泊客数	83,235	100,721	17,486	82.6%
延観光客数	149,728	174,345	24,617	85.9%

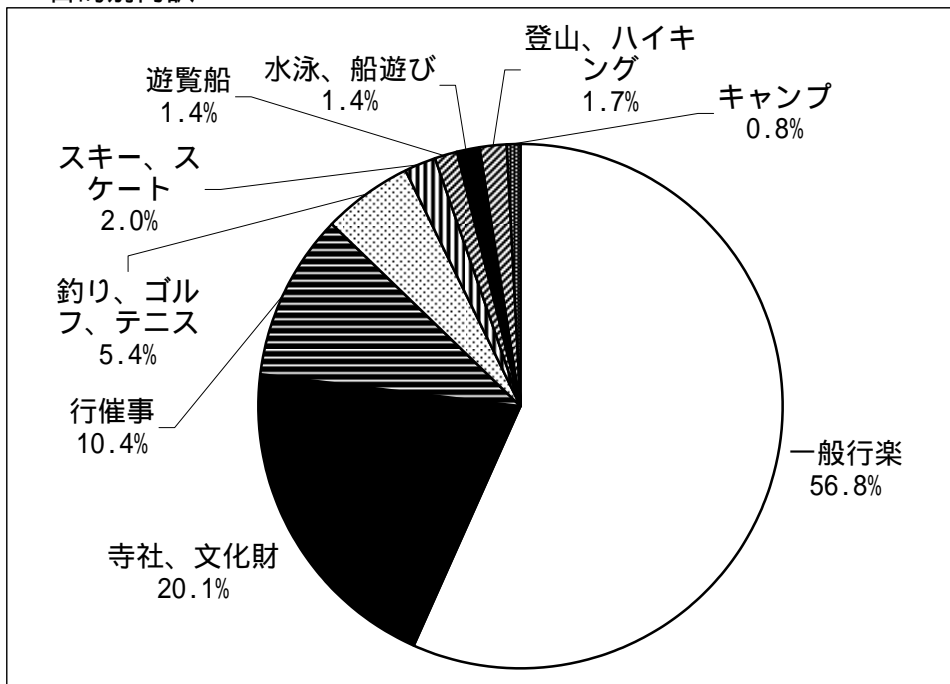
目的別観光客数の内訳

目的別観光客の内訳は、「一般行楽」の割合が56.8%で、「寺社、文化財」20.1%、「行催事」の10.4%と続いている。

表2 目的別内訳

目 的	延観光客数(人)	構成比率	対前年比	前年延観光客数(人)
一般行楽	26,405,850	56.8%	111.1%	23,764,300
寺社、文化財	9,341,600	20.1%	104.1%	8,972,900
行催事	4,829,700	10.4%	101.2%	4,770,600
釣り、ゴルフ、テニス	2,510,600	5.4%	105.0%	2,391,800
スキー、スケート	927,200	2.0%	96.2%	963,500
遊覧船	661,150	1.4%	94.1%	702,300
水泳、船遊び	672,900	1.4%	98.3%	684,600
登山、ハイキング	769,200	1.7%	151.4%	508,200
キャンプ	384,400	0.8%	106.5%	360,800
合 計	46,502,600	100.0%	107.8%	43,119,000

グラフ1 目的別内訳



季節別観光客数の内訳

延観光客の季節別割合は、「夏」が28.6%で一番多く、次いで「秋」が28.0%となった。対前年比でも、「夏」が11.6%増、「秋」が11.4%増と、ともに増加した。

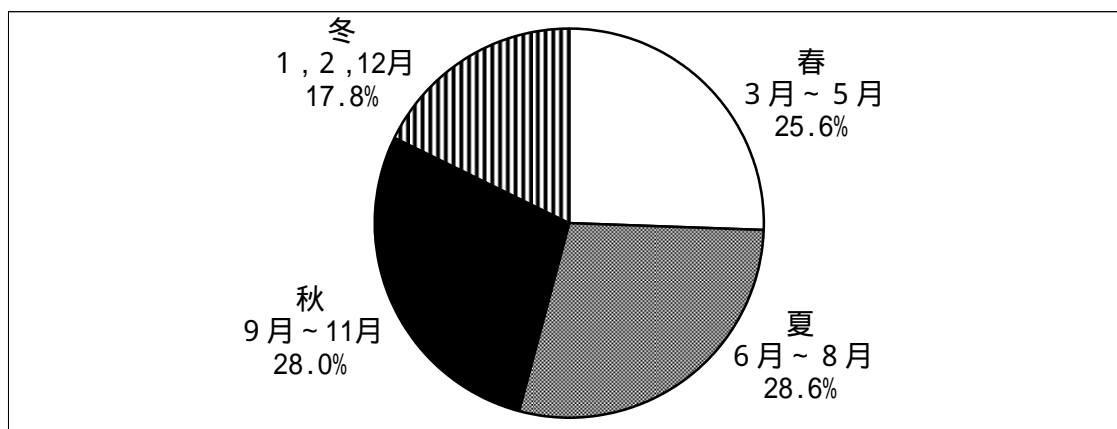
宿泊客の割合については、「夏」が32.6%と一番多く、次いで「春」が25.7%となった。対前年比では「秋」が4.2%増、「夏」が4.1%増となった。

表3 季節別内訳

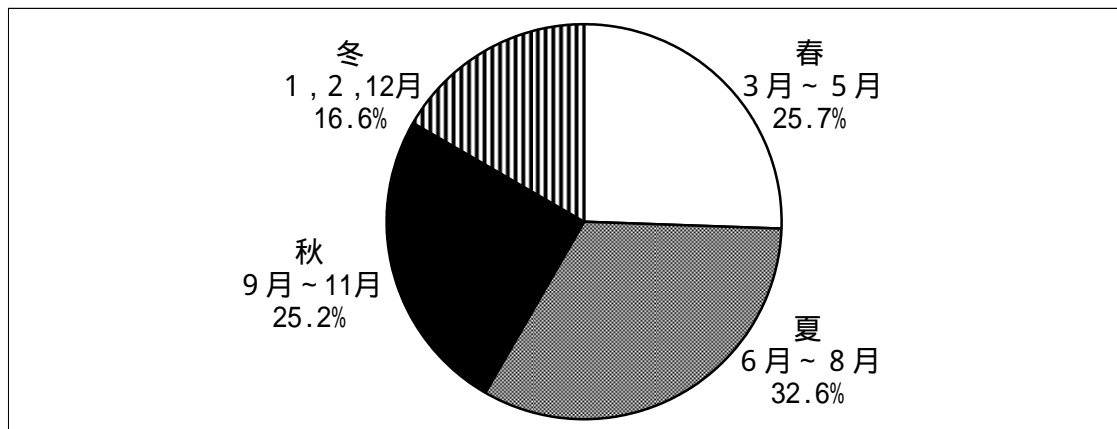
季節	延観光客数 (人)	比率	対前年比	前年延観光 客数(人)	宿泊客数 (人)	比率	対前年比	前年宿泊客 数(人)
春 3月～5月	11,891,900	25.6%	104.6%	11,368,200	795,900	25.7%	101.4%	785,100
夏 6月～8月	13,295,500	28.6%	111.6%	11,912,700	1,009,800	32.6%	104.1%	970,000
秋 9月～11月	13,007,900	28.0%	111.4%	11,672,200	780,400	25.2%	104.2%	749,200
冬 1, 2, 12月	8,307,300	17.8%	101.7%	8,165,900	513,800	16.6%	100.8%	509,500
合計	46,502,600	100.0%	107.8%	43,119,000	3,099,900	100.0%	102.9%	3,013,800

グラフ2 季節別内訳

延観光客数比率



宿泊客数比率



月別観光客数の内訳

延観光客数に占める月別観光客の割合をみると、「8月」が13.2%、「11月」が10.4%と多く、「12月」の4.4%が一番少なかった。

対前年比は、「10月」が17.5%、「12月」が14.7%増加したが、「1月」は3.4%減少した。

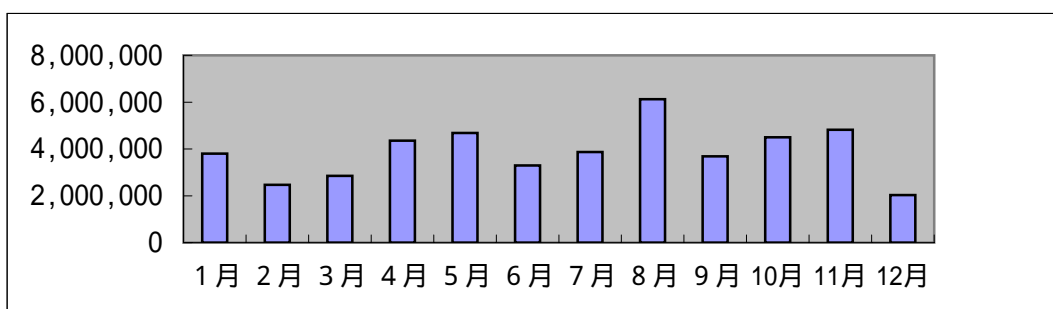
宿泊客の割合は、「8月」が16.0%と最も多く、「5月」10.0%に「7月」が9.4%と続く。対前年比では、「8月」で9.9%増加しているが、「4月」は2.8%減少した。

表4 月別内訳

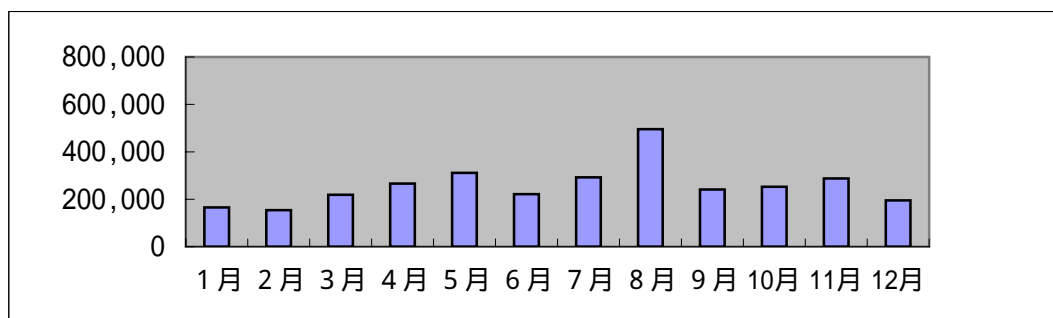
月	延観光客数 (人)	比率	対前年比	前年延観光 客数(人)	宿泊客数 (人)	比率	対前年比	前年宿泊客 数(人)
1月	3,803,300	8.2%	96.6%	3,938,500	165,100	5.3%	99.0%	166,700
2月	2,471,400	5.3%	100.6%	2,455,800	153,600	5.0%	100.7%	152,500
3月	2,850,600	6.1%	107.8%	2,644,800	218,400	7.0%	99.1%	220,300
4月	4,358,200	9.4%	98.6%	4,419,600	266,000	8.6%	97.2%	273,600
5月	4,683,100	10.1%	108.8%	4,303,800	311,500	10.0%	107.0%	291,200
6月	3,297,900	7.1%	113.5%	2,904,600	221,700	7.2%	97.4%	227,700
7月	3,870,600	8.3%	110.1%	3,514,600	292,300	9.4%	100.4%	291,000
8月	6,127,000	13.2%	111.5%	5,493,500	495,800	16.0%	109.9%	451,300
9月	3,685,000	7.9%	112.3%	3,282,200	240,700	7.8%	100.2%	240,300
10月	4,499,800	9.7%	117.5%	3,831,100	252,300	8.1%	108.3%	232,900
11月	4,823,100	10.4%	105.8%	4,558,900	287,400	9.3%	104.1%	276,000
12月	2,032,600	4.4%	114.7%	1,771,600	195,100	6.3%	102.5%	190,300
合計	46,502,600	100.0%	107.8%	43,119,000	3,099,900	100.0%	102.9%	3,013,800

グラフ3 月別内訳

延観光客数



宿泊客数



地域別観光客数の内訳

地域別観光客の内訳は、「湖北」が24.4%と最も多く、次に、「大津」23.2%、「東近江」17.4%と続く。対前年比では、「湖北」で23.9%、「東近江」で8.6%増加しており、他の4つの地域でも増加しているが、「甲賀」は0.9%減少した。

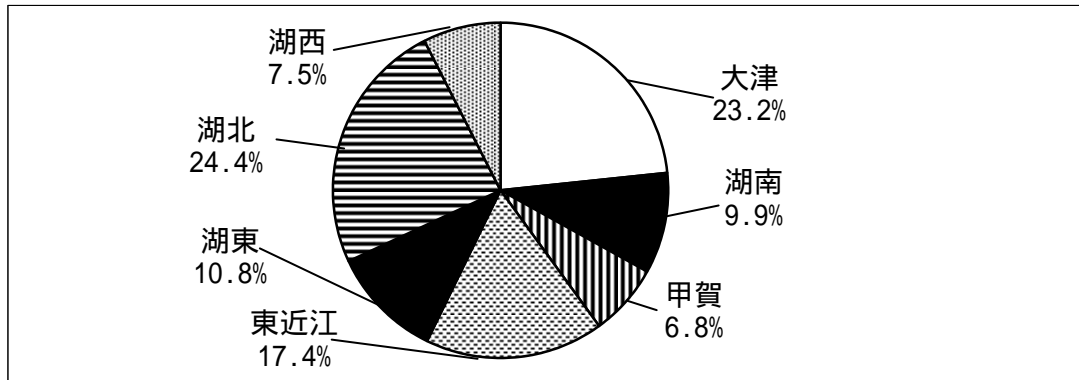
宿泊客については、「大津」が42.1%と最も多い。対前年比では、「甲賀」で7.6%増、「湖東」は7.1%と増加したが、一方「湖南」では3.3%減少している。

表5 地域別内訳

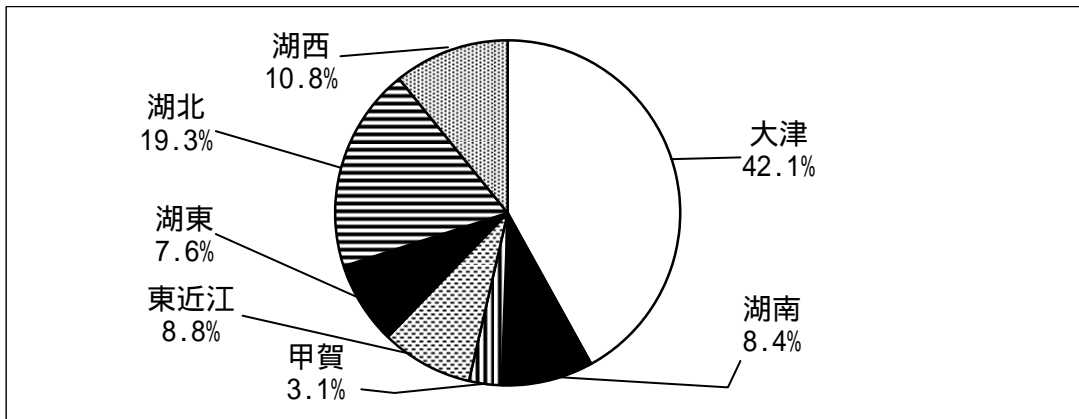
地域	延観光客数 (人)	比率	対前年比	前年延観光 客数(人)	宿泊客数 (人)	比率	対前年比	前年宿泊 客数 (人)
大津	10,805,700	23.2%	101.0%	10,696,600	1,303,600	42.1%	104.4%	1,248,300
湖南	4,602,200	9.9%	106.5%	4,322,900	259,300	8.4%	96.7%	268,200
甲賀	3,152,400	6.8%	99.1%	3,182,500	97,500	3.1%	107.6%	90,600
東近江	8,070,300	17.4%	108.6%	7,432,300	272,600	8.8%	104.9%	259,900
湖東	5,031,300	10.8%	100.3%	5,017,600	235,500	7.6%	107.1%	219,900
湖北	11,347,200	24.4%	123.9%	9,160,200	596,800	19.3%	99.8%	597,800
湖西	3,493,500	7.5%	105.6%	3,306,900	334,600	10.8%	101.7%	329,100
合計	46,502,600	100.0%	107.8%	43,119,000	3,099,900	100.0%	102.9%	3,013,800

グラフ4 地域別内訳

延観光客数比率



宿泊客数比率



3. 地域別・月別入込客数

(単位：人)

地域別	日帰り・宿泊別	延観光客数	月 別 入 込 客 数												前年計	前年比
			1月	2月	3月	4月	5月	6月	7月	8月	9月	10月	11月	12月		
大津	日帰り	9,502,100	966,100	460,000	551,800	846,700	853,300	581,800	726,500	1,393,700	708,100	917,500	1,040,400	456,200	9,448,300	100.6%
	宿泊	1,303,600	72,400	67,000	94,000	117,300	128,000	90,100	113,100	165,700	98,600	117,100	144,800	95,500	1,248,300	104.4%
	計	10,805,700	1,038,500	527,000	645,800	964,000	981,300	671,900	839,600	1,559,400	806,700	1,034,600	1,185,200	551,700	10,696,600	101.0%
湖南	日帰り	4,342,900	243,200	171,600	242,600	388,100	470,500	385,900	481,500	538,300	344,700	428,500	443,500	204,500	4,054,700	107.1%
	宿泊	259,300	13,800	11,600	19,800	23,400	28,900	14,100	20,800	42,800	18,100	21,100	27,500	17,400	268,200	96.7%
	計	4,602,200	257,000	183,200	262,400	411,500	499,400	400,000	502,300	581,100	362,800	449,600	471,000	221,900	4,322,900	106.5%
甲賀	日帰り	3,054,900	166,100	157,100	184,000	317,600	402,500	209,500	254,400	310,900	230,700	384,300	275,900	161,900	3,091,900	98.8%
	宿泊	97,500	4,300	5,000	8,900	8,800	10,500	6,300	8,300	14,400	7,600	8,600	8,300	6,500	90,600	107.6%
	計	3,152,400	170,400	162,100	192,900	326,400	413,000	215,800	262,700	325,300	238,300	392,900	284,200	168,400	3,182,500	99.1%
東近江	日帰り	7,797,700	587,400	270,100	507,900	704,400	997,100	589,200	542,200	957,700	602,600	790,400	905,000	343,700	7,172,400	108.7%
	宿泊	272,600	18,300	10,200	15,400	25,500	32,200	24,700	27,100	42,700	21,700	19,200	20,300	15,300	259,900	104.9%
	計	8,070,300	605,700	280,300	523,300	729,900	1,029,300	613,900	569,300	1,000,400	624,300	809,600	925,300	359,000	7,432,300	108.6%
湖東	日帰り	4,795,800	796,400	336,600	197,100	505,500	323,900	210,200	398,800	405,100	336,000	437,700	697,600	150,900	4,797,700	100.0%
	宿泊	235,500	13,800	14,400	18,100	21,200	21,400	23,000	19,600	27,800	19,500	20,400	21,100	15,200	219,900	107.1%
	計	5,031,300	810,200	351,000	215,200	526,700	345,300	233,200	418,400	432,900	355,500	458,100	718,700	166,100	5,017,600	100.3%
湖北	日帰り	10,750,400	629,700	714,400	782,800	999,300	1,041,200	837,500	886,200	1,600,000	907,600	1,013,500	949,200	389,000	8,562,400	125.6%
	宿泊	596,800	35,000	34,800	46,700	52,400	53,500	43,900	54,400	81,500	48,600	50,800	55,400	39,800	597,800	99.8%
	計	11,347,200	664,700	749,200	829,500	1,051,700	1,094,700	881,400	940,600	1,681,500	956,200	1,064,300	1,004,600	428,800	9,160,200	123.9%
湖西	日帰り	3,158,900	249,300	208,000	166,000	330,600	283,100	262,100	288,700	425,500	314,600	275,600	224,100	131,300	2,977,800	106.1%
	宿泊	334,600	7,500	10,600	15,500	17,400	37,000	19,600	49,000	120,900	26,600	15,100	10,000	5,400	329,100	101.7%
	計	3,493,500	256,800	218,600	181,500	348,000	320,100	281,700	337,700	546,400	341,200	290,700	234,100	136,700	3,306,900	105.6%
合計	日帰り	43,402,700	3,638,200	2,317,800	2,632,200	4,092,200	4,371,600	3,076,200	3,578,300	5,631,200	3,444,300	4,247,500	4,535,700	1,837,500	40,105,200	108.2%
	宿泊	3,099,900	165,100	153,600	218,400	266,000	311,500	221,700	292,300	495,800	240,700	252,300	287,400	195,100	3,013,800	102.9%
	計	46,502,600	3,803,300	2,471,400	2,850,600	4,358,200	4,683,100	3,297,900	3,870,600	6,127,000	3,685,000	4,499,800	4,823,100	2,032,600	43,119,000	107.8%

地域別・月別入込客数（外国人）

（単位：人）

地域別	日帰り・宿泊別	延観光客数	月 別 入 込 客 数												前年計	前年比
			1月	2月	3月	4月	5月	6月	7月	8月	9月	10月	11月	12月		
大津	日帰り	5,406	207	368	557	940	648	611	186	293	328	437	650	181	5,281	102.4%
	宿泊	56,364	2,489	2,195	3,745	10,044	4,735	3,870	4,464	3,211	4,771	5,728	6,081	5,031	66,869	84.3%
	計	61,770	2,696	2,563	4,302	10,984	5,383	4,481	4,650	3,504	5,099	6,165	6,731	5,212	72,150	85.6%
湖南	日帰り	4,447	35	162	170	362	433	363	372	318	1,615	338	204	75	3,839	115.8%
	宿泊	8,018	477	571	573	904	744	464	660	744	488	806	796	791	5,969	134.3%
	計	12,465	512	733	743	1,266	1,177	827	1,032	1,062	2,103	1,144	1,000	866	9,808	127.1%
甲賀	日帰り	14,084	58	93	814	3,279	1,637	557	891	832	1,292	1,797	2,335	499	14,701	95.8%
	宿泊	221	2	5	22	2	45	145	0	0	0	0	0	0	67	329.9%
	計	14,305	60	98	836	3,281	1,682	702	891	832	1,292	1,797	2,335	499	14,768	96.9%
東近江	日帰り	9,746	338	529	655	828	1,474	951	598	897	484	848	1,541	603	9,172	106.3%
	宿泊	20	0	0	0	0	20	0	0	0	0	0	0	0	0	0.0%
	計	9,766	338	529	655	828	1,494	951	598	897	484	848	1,541	603	9,172	106.5%
湖東	日帰り	24,655	2,206	1,627	1,692	3,971	2,403	1,493	3,216	1,757	1,400	1,892	1,736	1,262	29,417	83.8%
	宿泊	5,152	138	366	740	905	854	503	282	391	210	260	304	199	6,587	78.2%
	計	29,807	2,344	1,993	2,432	4,876	3,257	1,996	3,498	2,148	1,610	2,152	2,040	1,461	36,004	82.8%
湖北	日帰り	7,408	215	310	560	678	862	950	882	1,469	506	434	332	210	9,035	82.0%
	宿泊	13,248	1,207	1,205	703	1,804	1,102	604	1,050	1,047	929	1,603	917	1,077	20,969	63.2%
	計	20,656	1,422	1,515	1,263	2,482	1,964	1,554	1,932	2,516	1,435	2,037	1,249	1,287	30,004	68.8%
湖西	日帰り	747	10	0	0	5	0	4	125	486	25	48	34	10	2,179	34.3%
	宿泊	212	0	0	0	2	0	0	20	150	10	10	10	10	260	81.5%
	計	959	10	0	0	7	0	4	145	636	35	58	44	20	2,439	39.3%
合計	日帰り	66,493	3,069	3,089	4,448	10,063	7,457	4,929	6,270	6,052	5,650	5,794	6,832	2,840	73,624	90.3%
	宿泊	83,235	4,313	4,342	5,783	13,661	7,500	5,586	6,476	5,543	6,408	8,407	8,108	7,108	100,721	82.6%
	計	149,728	7,382	7,431	10,231	23,724	14,957	10,515	12,746	11,595	12,058	14,201	14,940	9,948	174,345	85.9%

4. 市町別・月別入込客数

〔大津〕

(単位：人)

市町別	日帰り・宿泊別	延観光客数	月 別 入 込 客 数												前年計	前年比
			1月	2月	3月	4月	5月	6月	7月	8月	9月	10月	11月	12月		
大津市	日帰り	9,502,100	966,100	460,000	551,800	846,700	853,300	581,800	726,500	1,393,700	708,100	917,500	1,040,400	456,200	9,448,300	100.6%
	宿泊	1,303,600	72,400	67,000	94,000	117,300	128,000	90,100	113,100	165,700	98,600	117,100	144,800	95,500	1,248,300	104.4%
	計	10,805,700	1,038,500	527,000	645,800	964,000	981,300	671,900	839,600	1,559,400	806,700	1,034,600	1,185,200	551,700	10,696,600	101.0%

〔湖南〕

市町別	日帰り・宿泊別	延観光客数	月 別 入 込 客 数												前年計	前年比
			1月	2月	3月	4月	5月	6月	7月	8月	9月	10月	11月	12月		
草津市	日帰り	1,731,200	62,500	72,600	97,000	187,100	179,300	131,700	218,900	277,400	130,600	158,300	150,600	65,200	1,604,700	107.9%
	宿泊	105,500	6,800	6,800	9,300	8,900	10,900	6,800	8,400	11,800	7,400	9,000	10,800	8,600	102,300	103.1%
	計	1,836,700	69,300	79,400	106,300	196,000	190,200	138,500	227,300	289,200	138,000	167,300	161,400	73,800	1,707,000	107.6%
守山市	日帰り	571,700	33,300	23,900	26,800	22,200	44,700	99,900	104,200	84,300	30,900	36,100	36,500	28,900	466,300	122.6%
	宿泊	133,700	6,800	4,400	9,700	13,700	15,300	6,500	9,400	24,500	8,600	10,800	15,800	8,200	144,500	92.5%
	計	705,400	40,100	28,300	36,500	35,900	60,000	106,400	113,600	108,800	39,500	46,900	52,300	37,100	610,800	115.5%
栗東市	日帰り	457,700	22,300	22,800	29,300	33,400	38,700	34,000	58,100	50,400	42,500	48,900	40,800	36,500	458,200	99.9%
	宿泊	8,600	100	300	600	500	900	500	1,300	2,100	900	500	500	400	9,600	89.6%
	計	466,300	22,400	23,100	29,900	33,900	39,600	34,500	59,400	52,500	43,400	49,400	41,300	36,900	467,800	99.7%
野洲市	日帰り	1,582,300	125,100	52,300	89,500	145,400	207,800	120,300	100,300	126,200	140,700	185,200	215,600	73,900	1,525,500	103.7%
	宿泊	11,500	100	100	200	300	1,800	300	1,700	4,400	1,200	800	400	200	11,800	97.5%
	計	1,593,800	125,200	52,400	89,700	145,700	209,600	120,600	102,000	130,600	141,900	186,000	216,000	74,100	1,537,300	103.7%
合計	日帰り	4,342,900	243,200	171,600	242,600	388,100	470,500	385,900	481,500	538,300	344,700	428,500	443,500	204,500	4,054,700	107.1%
	宿泊	259,300	13,800	11,600	19,800	23,400	28,900	14,100	20,800	42,800	18,100	21,100	27,500	17,400	268,200	96.7%
	計	4,602,200	257,000	183,200	262,400	411,500	499,400	400,000	502,300	581,100	362,800	449,600	471,000	221,900	4,322,900	106.5%

〔甲賀〕

(単位：人)

市町別	日帰り・宿泊別	延観光客数	月 別 入 込 客 数												前年計	前年比
			1月	2月	3月	4月	5月	6月	7月	8月	9月	10月	11月	12月		
甲賀市	日帰り	2,677,600	146,700	139,100	158,100	283,800	367,100	181,200	224,400	253,600	203,700	353,600	226,300	140,000	2,708,700	98.9%
	宿泊	97,500	4,300	5,000	8,900	8,800	10,500	6,300	8,300	14,400	7,600	8,600	8,300	6,500	89,700	108.7%
	計	2,775,100	151,000	144,100	167,000	292,600	377,600	187,500	232,700	268,000	211,300	362,200	234,600	146,500	2,798,400	99.2%
湖南市	日帰り	377,300	19,400	18,000	25,900	33,800	35,400	28,300	30,000	57,300	27,000	30,700	49,600	21,900	383,200	98.5%
	宿泊	0	0	0	0	0	0	0	0	0	0	0	0	0	900	0.0%
	計	377,300	19,400	18,000	25,900	33,800	35,400	28,300	30,000	57,300	27,000	30,700	49,600	21,900	384,100	98.2%
合計	日帰り	3,054,900	166,100	157,100	184,000	317,600	402,500	209,500	254,400	310,900	230,700	384,300	275,900	161,900	3,091,900	98.8%
	宿泊	97,500	4,300	5,000	8,900	8,800	10,500	6,300	8,300	14,400	7,600	8,600	8,300	6,500	90,600	107.6%
	計	3,152,400	170,400	162,100	192,900	326,400	413,000	215,800	262,700	325,300	238,300	392,900	284,200	168,400	3,182,500	99.1%

〔東近江〕

(単位：人)

市町別	日帰り ・宿泊別	延観光客数	月 別 入 込 客 数												前年計	前年比
			1月	2月	3月	4月	5月	6月	7月	8月	9月	10月	11月	12月		
近江八幡市	日帰り	2,782,900	225,100	103,000	241,700	255,400	275,600	211,900	220,300	347,500	231,000	264,800	267,200	139,400	2,328,500	119.5%
	宿泊	156,800	8,300	7,800	12,000	13,900	17,100	14,600	13,700	18,000	11,600	13,900	15,700	10,200	138,900	112.9%
	計	2,939,700	233,400	110,800	253,700	269,300	292,700	226,500	234,000	365,500	242,600	278,700	282,900	149,600	2,467,400	119.1%
東近江市	日帰り	2,370,000	229,000	76,900	112,100	188,100	283,900	144,200	129,000	326,100	134,800	229,100	409,500	107,300	2,214,700	107.0%
	宿泊	47,700	9,400	2,000	2,400	3,100	6,100	2,500	3,300	8,600	2,900	2,400	1,900	3,100	47,800	99.8%
	計	2,417,700	238,400	78,900	114,500	191,200	290,000	146,700	132,300	334,700	137,700	231,500	411,400	110,400	2,262,500	106.9%
安土町	日帰り	646,000	37,900	15,500	37,000	78,500	112,000	88,100	46,800	72,600	29,400	44,900	70,700	12,600	596,600	108.3%
	宿泊	0	0	0	0	0	0	0	0	0	0	0	0	0	0	-
	計	646,000	37,900	15,500	37,000	78,500	112,000	88,100	46,800	72,600	29,400	44,900	70,700	12,600	596,600	108.3%
日野町	日帰り	637,200	14,900	9,000	31,300	52,800	176,500	34,300	34,200	67,800	50,700	104,300	44,700	16,700	641,900	99.3%
	宿泊	19,200	600	400	900	1,000	2,300	900	2,400	4,300	2,700	1,700	1,000	1,000	12,700	151.2%
	計	656,400	15,500	9,400	32,200	53,800	178,800	35,200	36,600	72,100	53,400	106,000	45,700	17,700	654,600	100.3%
竜王町	日帰り	1,361,600	80,500	65,700	85,800	129,600	149,100	110,700	111,900	143,700	156,700	147,300	112,900	67,700	1,390,700	97.9%
	宿泊	48,900	0	0	100	7,500	6,700	6,700	7,700	11,800	4,500	1,200	1,700	1,000	60,500	80.8%
	計	1,410,500	80,500	65,700	85,900	137,100	155,800	117,400	119,600	155,500	161,200	148,500	114,600	68,700	1,451,200	97.2%
合計	日帰り	7,797,700	587,400	270,100	507,900	704,400	997,100	589,200	542,200	957,700	602,600	790,400	905,000	343,700	7,172,400	108.7%
	宿泊	272,600	18,300	10,200	15,400	25,500	32,200	24,700	27,100	42,700	21,700	19,200	20,300	15,300	259,900	104.9%
	計	8,070,300	605,700	280,300	523,300	729,900	1,029,300	613,900	569,300	1,000,400	624,300	809,600	925,300	359,000	7,432,300	108.6%

〔湖東〕

(単位：人)

市町別	日帰り ・宿泊別	延観光客数	月 別 入 込 客 数												前年計	前年比
			1月	2月	3月	4月	5月	6月	7月	8月	9月	10月	11月	12月		
彦根市	日帰り	2,458,700	96,000	70,300	137,800	381,700	193,800	157,200	322,900	296,200	180,000	200,000	325,100	97,700	2,578,000	95.4%
	宿泊	221,100	13,100	13,800	17,100	20,000	19,900	22,000	18,000	25,200	18,000	19,400	20,000	14,600	205,200	107.7%
	計	2,679,800	109,100	84,100	154,900	401,700	213,700	179,200	340,900	321,400	198,000	219,400	345,100	112,300	2,783,200	96.3%
愛荘町	日帰り	326,700	10,700	6,400	8,300	12,200	13,300	11,600	41,400	9,800	18,700	55,400	123,500	15,400	288,400	113.3%
	宿泊	8,400	600	500	600	800	700	700	800	1,000	600	700	900	500	8,400	100.0%
	計	335,100	11,300	6,900	8,900	13,000	14,000	12,300	42,200	10,800	19,300	56,100	124,400	15,900	296,800	112.9%
豊郷町	日帰り	36,300	2,100	2,300	3,000	3,500	2,900	2,700	2,500	5,600	3,000	2,900	2,900	2,900	28,300	128.3%
	宿泊	0	0	0	0	0	0	0	0	0	0	0	0	0	0	-
	計	36,300	2,100	2,300	3,000	3,500	2,900	2,700	2,500	5,600	3,000	2,900	2,900	2,900	28,300	128.3%
甲良町	日帰り	141,300	600	400	1,100	3,300	3,900	2,100	1,400	1,200	11,000	33,000	78,000	5,300	110,400	128.0%
	宿泊	0	0	0	0	0	0	0	0	0	0	0	0	0	0	-
	計	141,300	600	400	1,100	3,300	3,900	2,100	1,400	1,200	11,000	33,000	78,000	5,300	110,400	128.0%
多賀町	日帰り	1,832,800	687,000	257,200	46,900	104,800	110,000	36,600	30,600	92,300	123,300	146,400	168,100	29,600	1,792,600	102.2%
	宿泊	6,000	100	100	400	400	800	300	800	1,600	900	300	200	100	6,300	95.2%
	計	1,838,800	687,100	257,300	47,300	105,200	110,800	36,900	31,400	93,900	124,200	146,700	168,300	29,700	1,798,900	102.2%
合計	日帰り	4,795,800	796,400	336,600	197,100	505,500	323,900	210,200	398,800	405,100	336,000	437,700	697,600	150,900	4,797,700	100.0%
	宿泊	235,500	13,800	14,400	18,100	21,200	21,400	23,000	19,600	27,800	19,500	20,400	21,100	15,200	219,900	107.1%
	計	5,031,300	810,200	351,000	215,200	526,700	345,300	233,200	418,400	432,900	355,500	458,100	718,700	166,100	5,017,600	100.3%

〔湖北〕

(単位：人)

市町別	日帰り ・宿泊別	延観光客数	月 別 入 込 客 数												前年計	前年比
			1月	2月	3月	4月	5月	6月	7月	8月	9月	10月	11月	12月		
長浜市	日帰り	7,281,400	376,900	440,700	558,800	715,200	735,100	573,700	572,600	1,035,100	622,500	717,000	692,500	241,300	4,901,800	148.5%
	宿泊	319,800	17,800	20,400	25,000	29,500	28,800	24,800	25,900	36,600	25,800	30,000	32,500	22,700	314,000	101.8%
	計	7,601,200	394,700	461,100	583,800	744,700	763,900	598,500	598,500	1,071,700	648,300	747,000	725,000	264,000	5,215,800	145.7%
米原市	日帰り	2,038,600	113,300	149,200	105,900	119,700	192,000	197,100	214,600	352,100	187,800	174,600	154,400	77,900	2,166,100	94.1%
	宿泊	205,800	13,700	11,000	17,800	16,800	18,100	14,600	20,800	30,100	15,800	15,600	17,500	14,000	209,000	98.5%
	計	2,244,400	127,000	160,200	123,700	136,500	210,100	211,700	235,400	382,200	203,600	190,200	171,900	91,900	2,375,100	94.5%
虎姫町	日帰り	37,700	1,200	700	2,400	3,800	2,300	2,100	2,400	3,800	2,700	13,200	2,100	1,000	30,100	125.2%
	宿泊	1,500	0	0	0	100	100	100	400	500	200	100	0	0	1,400	107.1%
	計	39,200	1,200	700	2,400	3,900	2,400	2,200	2,800	4,300	2,900	13,300	2,100	1,000	31,500	124.4%
湖北町	日帰り	589,600	54,900	41,600	55,600	37,900	36,400	29,500	58,000	61,800	52,100	59,200	54,400	48,200	505,300	116.7%
	宿泊	9,400	600	600	700	700	800	800	700	1,100	700	900	1,000	800	10,100	93.1%
	計	599,000	55,500	42,200	56,300	38,600	37,200	30,300	58,700	62,900	52,800	60,100	55,400	49,000	515,400	116.2%
高月町	日帰り	231,700	17,700	18,200	19,200	20,200	22,600	16,600	18,800	25,200	20,100	23,000	18,200	11,900	253,500	91.4%
	宿泊	0	0	0	0	0	0	0	0	0	0	0	0	0	0	-
	計	231,700	17,700	18,200	19,200	20,200	22,600	16,600	18,800	25,200	20,100	23,000	18,200	11,900	253,500	91.4%
木之本町	日帰り	202,100	1,700	1,700	6,100	11,400	15,400	8,900	8,200	100,800	12,100	14,900	18,100	2,800	207,000	97.6%
	宿泊	18,900	400	500	900	1,100	2,000	700	2,200	4,900	2,600	1,600	1,300	700	21,200	89.2%
	計	221,000	2,100	2,200	7,000	12,500	17,400	9,600	10,400	105,700	14,700	16,500	19,400	3,500	228,200	96.8%
余呉町	日帰り	240,500	62,900	61,300	33,300	8,100	12,800	7,900	9,200	14,400	8,000	9,800	7,800	5,000	238,900	100.7%
	宿泊	16,400	1,000	1,100	1,000	1,000	1,700	1,300	1,600	3,500	1,600	1,000	1,000	600	17,900	91.6%
	計	256,900	63,900	62,400	34,300	9,100	14,500	9,200	10,800	17,900	9,600	10,800	8,800	5,600	256,800	100.0%
西浅井町	日帰り	128,800	1,100	1,000	1,500	83,000	24,600	1,700	2,400	6,800	2,300	1,800	1,700	900	259,700	49.6%
	宿泊	25,000	1,500	1,200	1,300	3,200	2,000	1,600	2,800	4,800	1,900	1,600	2,100	1,000	24,200	103.3%
	計	153,800	2,600	2,200	2,800	86,200	26,600	3,300	5,200	11,600	4,200	3,400	3,800	1,900	283,900	54.2%
合計	日帰り	10,750,400	629,700	714,400	782,800	999,300	1,041,200	837,500	886,200	1,600,000	907,600	1,013,500	949,200	389,000	8,562,400	125.6%
	宿泊	596,800	35,000	34,800	46,700	52,400	53,500	43,900	54,400	81,500	48,600	50,800	55,400	39,800	597,800	99.8%
	計	11,347,200	664,700	749,200	829,500	1,051,700	1,094,700	881,400	940,600	1,681,500	956,200	1,064,300	1,004,600	428,800	9,160,200	123.9%

〔湖西〕

(単位：人)

市町別	日帰り ・宿泊別	延観光客数	月 別 入 込 客 数												前年計	前年比
			1月	2月	3月	4月	5月	6月	7月	8月	9月	10月	11月	12月		
高島市	日帰り	3,158,900	249,300	208,000	166,000	330,600	283,100	262,100	288,700	425,500	314,600	275,600	224,100	131,300	2,977,800	106.1%
	宿泊	334,600	7,500	10,600	15,500	17,400	37,000	19,600	49,000	120,900	26,600	15,100	10,000	5,400	329,100	101.7%
	計	3,493,500	256,800	218,600	181,500	348,000	320,100	281,700	337,700	546,400	341,200	290,700	234,100	136,700	3,306,900	105.6%

5. 市町別・目的別入込客数

(単位：人)

市町名		計	登山、 ハイキング	スキー、 スケート	水泳、舟遊び	キャンプ	釣り、ゴルフ、 テニス	寺社、文化財	遊覧船	行催事	一般行楽
大津市	観光客数	10,805,700	71,100	367,100	191,000	32,300	507,400	2,825,500	239,400	1,474,800	5,097,100
	うち外国人数	61,770	70	0	20	36	644	3,592	2,260	758	54,390
大津計	観光客数	10,805,700	71,100	367,100	191,000	32,300	507,400	2,825,500	239,400	1,474,800	5,097,100
	うち外国人数	61,770	70	0	20	36	644	3,592	2,260	758	54,390
草津市	観光客数	1,836,700	0	0	62,400	12,200	28,700	51,200	9,800	144,900	1,527,500
	うち外国人数	7,601	0	0	0	0	10	146	0	180	7,265
守山市	観光客数	705,400	0	0	22,000	2,800	90,300	23,300	400	237,300	329,300
	うち外国人数	1,102	0	0	0	0	0	0	0	13	1,089
栗東市	観光客数	466,300	20,900	0	0	300	54,700	24,400	0	278,200	87,800
	うち外国人数	682	205	0	0	35	0	6	0	341	95
野洲市	観光客数	1,593,800	88,000	0	0	26,400	30,200	202,000	0	40,200	1,207,000
	うち外国人数	3,080	0	0	0	0	0	6	0	1,540	1,534
湖南計	観光客数	4,602,200	108,900	0	84,400	41,700	203,900	300,900	10,150	700,600	3,151,650
	うち外国人数	12,465	205	0	0	35	10	158	0	2,074	9,983
湖南市	観光客数	377,300	0	0	6,300	2,100	95,300	42,800	0	25,000	205,800
	うち外国人数	0	0	0	0	0	0	0	0	0	0
甲賀市	観光客数	2,775,100	2,200	0	17,100	10,000	941,000	196,900	1,100	153,800	1,453,000
	うち外国人数	14,305	0	0	0	18	0	123	0	0	14,164
甲賀計	観光客数	3,152,400	2,200	0	23,400	12,100	1,036,300	239,700	1,100	178,800	1,658,800
	うち外国人数	14,305	0	0	0	18	0	123	0	0	14,164

(単位：人)

市町名		計	登山、 ハイキング	スキー、 スケート	水泳、舟遊び	キャンプ	釣り、ゴルフ、 テニス	寺社、文化財	遊覧船	行催事	一般行楽
近江八幡市	観光客数	2,939,700	7,000	0	1,100	14,500	53,400	849,900	166,000	113,100	1,734,700
	うち外国人数	1,749	0	0	0	0	0	579	139	0	1,031
東近江市	観光客数	2,417,700	9,100	0	79,300	31,500	72,000	707,500	0	376,800	1,141,500
	うち外国人数	1,214	0	0	0	30	5	0	0	1,000	179
安土町	観光客数	646,000	0	0	9,900	0	23,000	331,000	0	25,000	257,100
	うち外国人数	0	0	0	0	0	0	0	0	0	0
日野町	観光客数	656,400	16,500	0	0	22,300	144,500	4,800	0	81,600	386,700
	うち外国人数	400	0	0	0	0	0	0	0	400	0
竜王町	観光客数	1,410,500	900	0	25,700	31,000	53,100	24,000	0	176,900	1,098,900
	うち外国人数	6,403	0	0	0	100	13	63	0	4,400	1,827
東近江計	観光客数	8,070,300	33,500	0	116,000	99,300	346,000	1,917,200	166,000	773,400	4,618,900
	うち外国人数	9,766	0	0	0	130	18	642	139	5,800	3,037
彦根市	観光客数	2,679,800	6,000	2,300	62,800	1,500	147,700	778,800	121,300	758,900	800,500
	うち外国人数	28,886	200	150	150	50	50	20,390	14	221	7,661
愛荘町	観光客数	335,100	700	0	0	0	0	206,400	0	62,200	65,800
	うち外国人数	915	0	0	0	0	0	115	0	800	0
豊郷町	観光客数	36,300	0	0	0	0	0	2,700	0	3,000	30,600
	うち外国人数	6	0	0	0	0	0	0	0	0	6
甲良町	観光客数	141,300	0	0	0	0	0	141,300	0	0	0
	うち外国人数	0	0	0	0	0	0	0	0	0	0
多賀町	観光客数	1,838,800	900	0	0	1,800	3,400	1,731,400	0	10,800	90,500
	うち外国人数	0	0	0	0	0	0	0	0	0	0
湖東計	観光客数	5,031,300	7,600	2,300	62,800	3,300	151,100	2,860,600	121,300	834,900	987,400
	うち外国人数	29,807	200	150	150	50	50	20,505	14	1,021	7,667

(単位：人)

市町名		計	登山、ハイキング	スキー、スケート	水泳、舟遊び	キャンプ	釣り、ゴルフ、テニス	寺社、文化財	遊覧船	行催事	一般行楽
長浜市	観光客数	7,601,200	3,000	5,500	62,400	4,600	18,300	623,800	73,500	470,800	6,339,300
	うち外国人数	19,643	0	0	0	0	0	1,100	0	0	18,543
米原市	観光客数	2,244,400	376,700	142,100	0	32,600	26,300	203,200	0	86,000	1,377,500
	うち外国人数	17	0	0	0	0	0	0	0	0	17
虎姫町	観光客数	39,200	3,200	0	0	2,600	0	11,700	0	14,900	6,800
	うち外国人数	0	0	0	0	0	0	0	0	0	0
湖北町	観光客数	599,000	31,300	200	0	0	2,500	27,400	0	400	537,200
	うち外国人数	0	0	0	0	0	0	0	0	0	0
高月町	観光客数	231,700	0	0	0	0	10,300	66,800	0	0	154,600
	うち外国人数	606	0	0	0	0	0	606	0	0	0
木之本町	観光客数	221,000	15,700	200	1,000	5,300	4,700	141,900	8,700	100	43,400
	うち外国人数	84	0	0	0	0	0	50	0	0	34
余呉町	観光客数	256,900	43,400	128,100	0	1,100	23,100	4,800	0	200	56,200
	うち外国人数	0	0	0	0	0	0	0	0	0	0
西浅井町	観光客数	153,800	1,700	1,000	9,700	1,700	1,600	1,700	200	200	136,000
	うち外国人数	306	0	0	85	221	0	0	0	0	0
湖北計	観光客数	11,347,200	475,000	277,100	73,100	47,900	86,800	1,081,300	82,400	572,600	8,651,000
	うち外国人数	20,656	0	0	85	221	0	1,756	0	0	18,594
高島市	観光客数	3,493,500	70,900	280,700	122,200	147,800	179,100	116,400	40,800	294,600	2,241,000
	うち外国人数	959	0	0	500	300	0	51	0	0	108
湖西計	観光客数	3,493,500	70,900	280,700	122,200	147,800	179,100	116,400	40,800	294,600	2,241,000
	うち外国人数	959	0	0	500	300	0	51	0	0	108
滋賀県合計	観光客数	46,502,600	769,200	927,200	672,900	384,400	2,510,600	9,341,600	661,200	4,829,700	26,405,800
	うち外国人数	149,728	475	150	755	790	722	26,827	2,413	9,653	107,943
前年合計	観光客数	43,119,000	508,200	963,500	684,600	360,800	2,391,800	8,972,900	702,300	4,770,600	23,764,300
	うち外国人数	174,345	358	2,205	1,356	1,200	311	34,633	1,506	9,039	123,737
対前年比	観光客数	107.8%	151.4%	96.2%	98.3%	106.5%	105.0%	104.1%	94.1%	101.2%	111.1%
	うち外国人数	85.9%	132.7%	6.8%	55.7%	65.8%	232.2%	77.5%	160.2%	106.8%	87.2%

6. 観光地入込客数ベスト30

順位	観光地名	市町名	入込客数(人)
1	黒壁ガラス館	長浜市	2,433,900
2	多賀大社	多賀町	1,727,700
3	豊公園	長浜市	1,416,000
4	長浜オルゴール堂	長浜市	798,400
5	比叡山ドライブウェイ	大津市	736,200
6	滋賀県立希望が丘文化公園	野洲市、湖南市、 竜王町	663,400
7	道の駅「竜王鏡の里」	竜王町	591,600
8	伊吹の里(道の駅)	米原市	567,100
9	日牟礼八幡宮	近江八幡市	553,800
10	八幡堀	近江八幡市	548,000
11	延暦寺	大津市	535,000
12	滋賀県立琵琶湖博物館	草津市	475,000
13	彦根城	彦根市	473,500
14	奥比叡ドライブウェイ	大津市	454,300
15	びわ湖鮎家の郷	野洲市	448,800
16	みずどりステーション(道の駅)	湖北町	436,400
17	琵琶湖ホテル	大津市	426,400
18	あいとうマレットステーション(道の駅)	東近江市	375,200
19	ウェルサンピア滋賀	近江八幡市	370,800
20	長浜城歴史博物館	長浜市	353,700
21	本山永源寺周辺	東近江市	350,200
22	近江舞子水泳場	大津市	349,700
23	マキノ高原	高島市	346,400
24	あがりゃんせ(スパリゾート雄琴)	大津市	330,700
25	太郎坊宮	東近江市	325,800
26	伊吹山ドライブウェイ	米原市	325,400
27	グリーンプラザからすま(道の駅)	草津市	323,400
28	グリーンパーク思い出の森	高島市	309,700
29	滋賀県立近江富士花緑公園	野洲市	308,700
30	滋賀県立陶芸の森(産業展示館)	甲賀市	304,700

(公開了承施設についてのみ掲載しています。)

7. 年別観光入込客数の推移

年	延観光客数(人)	対前年比	日帰り客数(人)	対前年比	宿泊客数(人)	対前年比
昭和54年	25,583,000	-	23,432,900	-	2,150,100	-
昭和55年	25,744,000	100.6%	23,402,000	99.9%	2,342,000	108.9%
昭和56年	27,407,200	106.5%	25,031,300	107.0%	2,375,900	101.4%
昭和57年	27,424,200	100.1%	25,022,300	100.0%	2,401,900	101.1%
昭和58年	28,707,700	104.7%	26,192,700	104.7%	2,515,000	104.7%
昭和59年	28,820,300	100.4%	26,396,300	100.8%	2,424,000	96.4%
昭和60年	29,353,500	101.9%	26,895,900	101.9%	2,457,600	101.4%
昭和61年	29,779,200	101.5%	27,177,900	101.0%	2,601,300	105.8%
昭和62年	32,952,000	110.7%	30,155,200	111.0%	2,796,800	107.5%
昭和63年	31,616,800	95.9%	28,633,400	95.0%	2,983,400	106.7%
平成元年	33,973,300	107.5%	30,997,200	108.3%	2,976,100	99.8%
平成2年	36,354,400	107.0%	32,971,300	106.4%	3,383,100	113.7%
平成3年	38,026,700	104.6%	34,513,900	104.7%	3,512,800	103.8%
平成4年	37,674,900	99.1%	34,315,500	99.4%	3,359,400	95.6%
平成5年	37,506,500	99.6%	34,410,300	100.3%	3,096,200	92.2%
平成6年	38,056,800	101.5%	34,817,700	101.2%	3,239,100	104.6%
平成7年	35,828,900	94.1%	32,681,900	93.9%	3,147,000	97.2%
平成8年	41,914,900	117.0%	38,481,300	117.7%	3,433,600	109.1%
平成9年	42,640,400	101.7%	39,295,500	102.1%	3,344,900	97.4%
平成10年	42,706,900	100.2%	39,467,900	100.4%	3,239,000	96.8%
平成11年	42,794,200	100.2%	39,719,800	100.6%	3,074,400	94.9%
平成12年	42,712,200	99.8%	39,440,400	99.3%	3,271,800	106.4%
平成13年	43,994,800	103.0%	40,797,500	103.4%	3,197,300	97.7%
平成14年	43,993,000	100.0%	40,824,900	100.1%	3,168,100	99.1%
平成15年	42,292,000	96.1%	39,310,200	96.3%	2,981,800	94.1%
平成16年	43,681,900	103.3%	40,676,100	103.5%	3,005,800	100.8%
平成17年	43,119,000	98.7%	40,105,200	98.6%	3,013,800	100.3%
平成18年	46,502,600	107.8%	43,402,700	108.2%	3,099,900	102.9%

昭和53年以前は、調査方法が異なるため本調査と比較できません。

8 . 平成 1 8 滋賀県有料道路通行台数調

(単位 : 台)

	通行台数	月 別 入 込 客 数												前年計	前年比
		1月	2月	3月	4月	5月	6月	7月	8月	9月	10月	11月	12月		
琵琶湖大橋有料道路	12,433,820	928,565	892,233	1,049,427	1,032,791	1,083,715	1,059,431	1,080,434	1,142,162	1,045,082	1,074,681	1,042,101	1,003,198	12,005,959	103.6%
近江大橋有料道路	12,336,650	971,273	933,136	1,084,301	1,017,151	1,050,094	1,054,350	1,075,531	1,059,790	1,014,627	1,042,871	1,003,823	1,029,703	12,514,999	98.6%
日野水口有料道路	537,596	37,508	35,208	44,179	44,378	54,634	42,874	43,139	55,088	42,790	49,117	49,335	39,346	565,458	95.1%
途中トンネル有料道路	997,509	65,011	58,637	63,292	69,539	98,054	82,067	90,122	126,908	89,949	91,884	92,901	69,145	1,121,253	89.0%
計	26,305,575	2,002,357	1,919,214	2,241,199	2,163,859	2,286,497	2,238,722	2,289,226	2,383,948	2,192,448	2,258,553	2,188,160	2,141,392	26,207,669	100.4%

9. 平成18年新施設および主な出来事

年月日	名称	所在地	連絡先	特徴
通年	北びわこ周遊観光 キャンペーン			北びわこ地域を公共交通機関を利用して周遊する観光客の誘客を図る目的で、四季にわたり開催された。
通年	広域観光イベント 推進事業の実施			平成15年度から5年間、近江の歴史文化に光をあてて情報発信を行うキャンペーンの4年目として、「近江のお宝～社寺、自然、まちなみ～」をテーマに展開された。
1月8日 ～11月30 日	北近江一豊・千代 博覧会	湖北地域 一帯		大河ドラマ「功名が辻」の放映にあわせて、長浜市を中心とする湖北地域一帯で、北近江一豊・千代博覧会をロングランイベントとして開催。
1月8日 ～12月10 日	NHK大河ドラマ 「功名が辻」放映 日	全国		野洲市、甲賀市、東近江市、日野町および高島市などで収録されたNHK大河ドラマ「功名が辻」が放映された。
6月16日	道の駅 藤樹の里 あどがわ	高島市	0740-32- 8460	県内14番目となる道の駅で特産品の販売や旧安曇川町の名産である扇骨を使った扇子づくり体験ができる施設のオープン
8月1日	びわ湖まつり2006			「母なるびわ湖の恩恵に感謝する」という思いを持って環境保全の大切さをPRするシンボリック行事とするとともに、県外からの来訪者と県民双方が交流し、滋賀県の夏を楽しむことができる大型集客行事として実施された。
8月11日	びわ湖大花火大会	大津市		びわ湖まつり2006の関連行事として、びわ湖大花火大会が開催された。
9月21日	北近江リゾート エジプト館	高月町	0749-85- 8888	愛・地球博の人気パビリオン「エジプト館」を移設、オープン。
10月21日	JR琵琶湖環状線 開通			北陸本線の長浜～近江塩津と湖西線の永原～近江塩津区間を京阪神方面から新快速電車がダイレクトに北びわこ地域へ乗り入れ、近江塩津駅において同時刻・同一ホームで乗り換えが実現。

市町編成

1月1日	東近江市への編入	東近江市 蒲生町 能登川町		合併特例法に基づき平成17年2月に誕生した東近江市に、蒲生町、能登川町が編入した。
2月13日	長浜市の誕生	長浜市 浅井町 びわ町		合併特例法に基づき県内7箇所目として1市2町が合併し長浜市が誕生した。
2月13日	愛荘町の誕生	愛知川町 秦荘町		合併特例法に基づき県内8箇所目として2町が合併し愛荘町が誕生した。
3月20日	大津市への編入	大津市 志賀町		合併特例法に基づき大津市に志賀町が編入した。