

平成 21 年

滋賀県観光入込客統計調査書

滋賀県商工観光労働部観光交流局

目 次

1. 観光入込客統計調査の概要	1
2. 観光入込客統計調査の結果	2
①平成21年の延観光客数	
②目的別観光客数の内訳	
③季節別観光客数の内訳	
④月別観光客数の内訳	
⑤地域別観光客数の内訳	
3. 地域別・月別入込客数	7
4. 市町別・月別入込客数	9
5. 市町別・目的別入込客数	12
6. 観光入込客数ベスト30	15
7. 年別観光入込客数の推移	16
8. 平成21年滋賀県有料道路通行台数調	17
9. 主な出来事	18

1. 観光入込客統計調査の概要

①調査方法

この調査は、平成21年の県内の観光客の目的別・季節別・月別・地域別の入込状況について、県内の市町から寄せられた報告を集計したものである。

②調査地点

県内の観光地で年間入込客数が1,000人以上見込まれる観光地において調査を実施し、781地点について計上した。

③調査期間

平成21年1月から12月までの1年間の調査を通して、月別に集計した。

④調査上の定義

観光入込客…その者の居住地が観光地の範囲の中か外か、あるいは外出の距離の大小にかかわらず、主に行楽、保健休養、見学研究、神仏参拝、水泳、船遊び、遊覧船、スキー、ゴルフ、祭り、果実狩り、レクリエーション等の目的で観光地に入り込んだ者をいう。

観光地…観光客が多数来訪し、観光活動の状況からみて一体をなしていると認められる区域をいう。

2. 観光入込客統計調査の結果

①平成21年の延観光客数

平成21年の延観光客数は、前年より61万7,100人(1.4%)減少し、4,445万4,400人であった。

平成21年は、近年続いているの経済不況に加え、5月に発生した新型インフルエンザによる風評被害により減少することとなったものの、近年好評を博している道の駅や直売所が年間通じて好調であったことや新型インフルエンザ対策として実施した「元氣やで！おいで～な滋賀」キャンペーン、安土城をテーマとした映画「火天の城」の公開等により、秋以降は回復し、年計では微減にとどまった。

また、宿泊客数も、前年より延べ17万5,000人(5.8%)減少し、延べ286万4,500人となった。

宿泊客数についても、秋以降は、前年を上回る月もあり、好調に推移したが、新型インフルエンザによる風評被害により、春から夏にかけて大きく減少したことが影響し、年計で5.8%の減となった。

本県を訪れた外国人延観光客数も、前年より71,586人(34.8%)減少し、13万3,938人であった。

また、外国人の宿泊客数も、前年より49,302人(42.7%)減少し、6万6,105人となった。

表1 延観光客数および前年比

	平成21年計(人)	平成20年計(人)	平成21年－平成20年(人)	前年比
日帰り客数	41,589,900	42,032,100	▲ 442,200	▲ 1.1%
宿泊客数	2,864,500	3,039,400	▲ 174,900	▲ 5.8%
延観光客数	44,454,400	45,071,500	▲ 617,100	▲ 1.4%

外国人延観光客数および前年比

	平成21年計(人)	平成20年計(人)	平成21年－平成20年(人)	前年比
日帰り客数	67,833	90,117	▲ 22,284	▲ 24.7%
宿泊客数	66,105	115,407	▲ 49,302	▲ 42.7%
延観光客数	133,938	205,524	▲ 71,586	▲ 34.8%

②目的別観光客数の内訳

目的別では、「一般行楽」が57.7%と最も多く、続いて「寺社、文化財」が19.9%となっている。

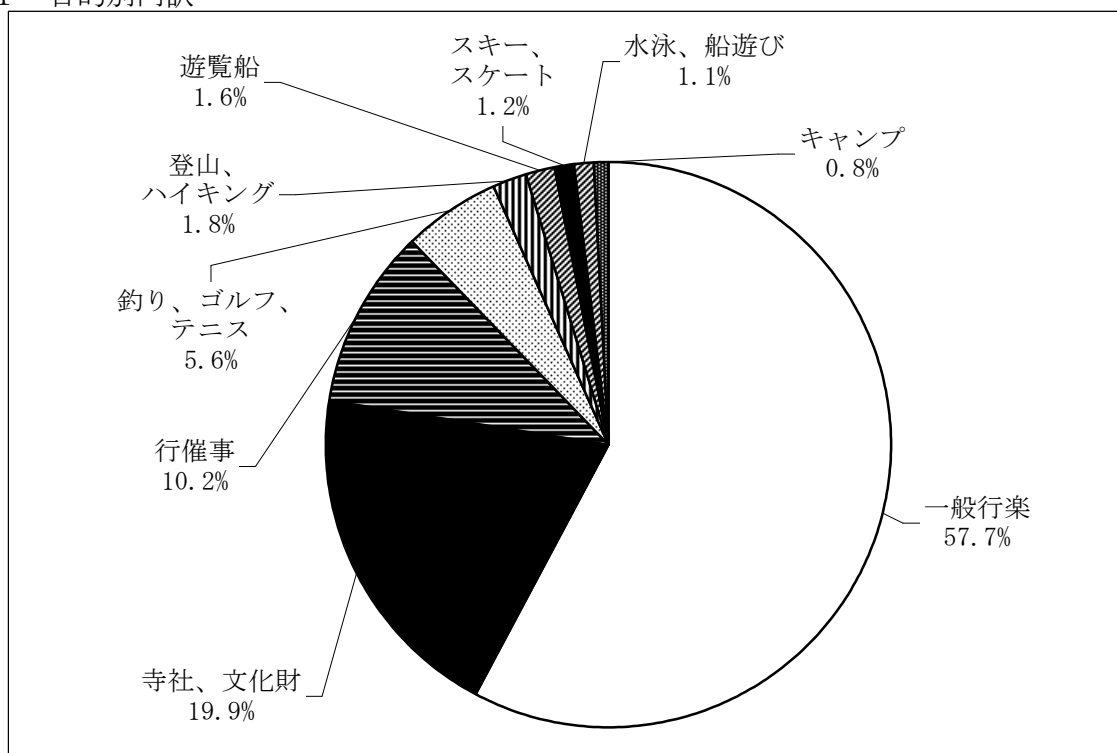
また、前年比では、「寺社、文化財」、「遊覧船」、「キャンプ」が増加しているが、「水泳、船遊び」は対前年比17.9%減と大幅に減少している。

表2 目的別内訳

目 的	延観光客数（人）	比率	対前年比	前年延観光客数（人）
一般行楽	25,668,700	57.7%	▲ 0.9%	25,889,965
寺社、文化財	8,837,100	19.9%	▲ 1.5%	8,709,490
行催事	4,532,400	10.2%	▲ 7.0%	4,871,640
釣り、ゴルフ、テニス	2,496,600	5.6%	▲ 0.8%	2,515,855
登山、ハイキング	821,350	1.8%	▲ 8.2%	895,085
遊覧船	690,400	1.6%	▲ 9.7%	629,560
スキー、スケート	554,550	1.2%	▲ 11.1%	623,735
水泳、船遊び	476,100	1.1%	▲ 17.9%	579,760
キャンプ	377,200	0.8%	▲ 5.8%	356,410
合 計	44,454,400	100.0%	▲ 1.4%	45,071,500

(注意) 端数の関係上、「比率」は合計しても100.0%とならないことがあります。

グラフ1 目的別内訳



③季節別観光客数の内訳

延観光客数の季節別割合は、「秋」が28.3%で一番多く、次いで「夏」が27.1%となった。対前年比では、「春」、「夏」が減少となる一方、「秋」、「冬」は増加となった。

宿泊客数の割合については「夏」が30.1%と一番多く、次いで「秋」が27.2%となった。対前年比では、「春」、「夏」、「冬」は減少となったが、「秋」は増加となった。

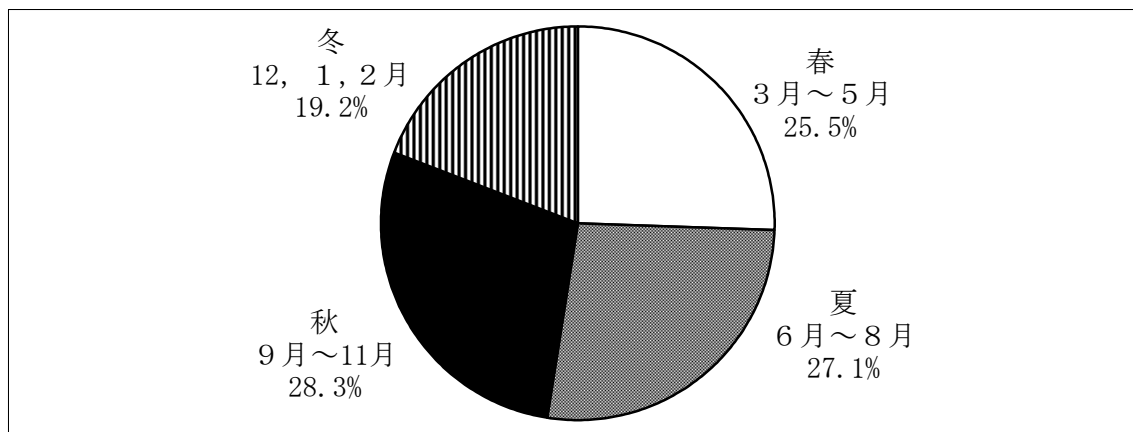
表3 季節別内訳

季節	延観光客数 (人)	比率	対前年比	前年延観光 客数(人)	宿泊客数 (人)	比率	対前年比	前年宿泊客 数(人)
春 3月～5月	11,318,700	25.5%	▲ 5.5%	11,976,800	712,100	24.9%	▲ 12.0%	809,000
夏 6月～8月	12,041,900	27.1%	▲ 4.3%	12,585,000	862,600	30.1%	▲ 9.5%	953,200
秋 9月～11月	12,564,100	28.3%	▲ 3.6%	12,127,600	779,500	27.2%	▲ 3.8%	751,000
冬 12,1,2月	8,529,700	19.2%	▲ 1.8%	8,382,100	510,300	17.8%	▲ 3.0%	526,200
合計	44,454,400	100.0%	▲ 1.4%	45,071,500	2,864,500	100.0%	▲ 5.8%	3,039,400

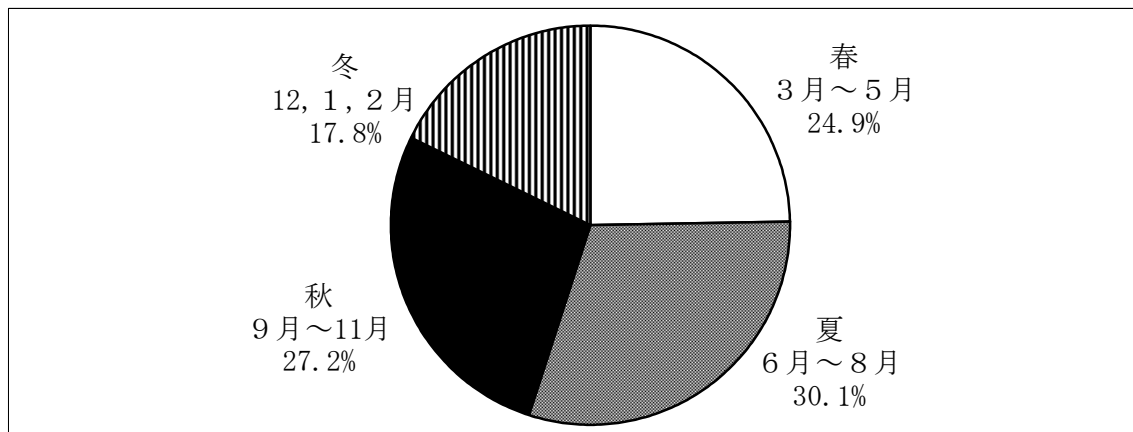
(注意) 端数の関係上、「比率」は合計しても100.0%とならないことがあります。

グラフ2 季節別内訳

▼延観光客数比率



▼宿泊客数比率



④月別観光客数の内訳

延観光客数に占める月別観光客数の割合は、「8月」が12.7%と最も多く、「11月」の10.0%、「10月」の9.6%と続き、「12月」の4.8%が一番少なかった。

また、対前年比では、「3月」から「8月」まで連続して減少となった一方で、「9月」が16.9%、「2月」が12.8%の大幅増となった。

宿泊客数に占める月別観光客数の割合は、「8月」が14.9%と最も多く、「11月」の9.5%、「9月」の9.1%と続き、「2月」の5.5%が一番少なかった。

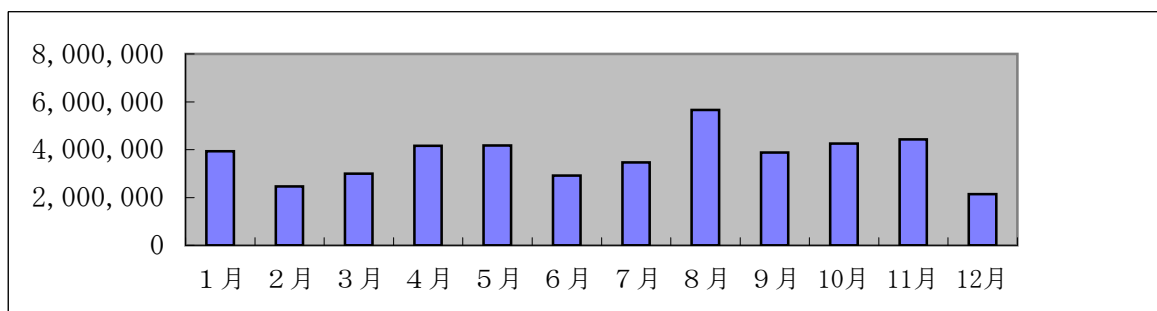
また、対前年比では、「1月」から「8月」にかけて連続して減少し、特に「4月」から「6月」にかけては、15.1%から18.5%の大幅減となった一方で、「9月」は14.3%の大幅増となった。

月	延観光客数 (人)	比率	対前年比	前年延観光 客数 (人)	宿泊客数 (人)	比率	対前年比	前年宿泊客 数 (人)
1月	3,932,200	8.8%	▲ 2.3%	4,026,500	159,400	5.6%	▲ 5.8%	169,300
2月	2,455,500	5.5%	12.8%	2,177,300	158,100	5.5%	▲ 4.8%	166,000
3月	2,992,600	6.7%	▲ 8.3%	3,264,600	225,800	7.9%	▲ 3.6%	234,200
4月	4,155,750	9.3%	▲ 6.0%	4,420,600	233,800	8.2%	▲ 15.1%	275,400
5月	4,170,350	9.4%	▲ 2.8%	4,292,400	252,500	8.8%	▲ 15.7%	299,400
6月	2,919,800	6.6%	▲ 6.4%	3,118,600	182,100	6.4%	▲ 18.5%	223,300
7月	3,468,900	7.8%	▲ 5.0%	3,651,700	254,400	8.9%	▲ 7.0%	273,500
8月	5,653,200	12.7%	▲ 2.8%	5,814,700	426,100	14.9%	▲ 6.6%	456,400
9月	3,885,900	8.7%	16.9%	3,323,400	261,700	9.1%	14.3%	229,000
10月	4,249,600	9.6%	6.8%	3,978,600	245,500	8.6%	1.7%	241,300
11月	4,428,600	10.0%	▲ 8.2%	4,825,600	272,300	9.5%	▲ 3.0%	280,700
12月	2,142,000	4.8%	▲ 1.6%	2,177,500	192,800	6.7%	1.0%	190,900
合計	44,454,400	100.0%	▲ 1.4%	45,071,500	2,864,500	100.0%	▲ 5.8%	3,039,400

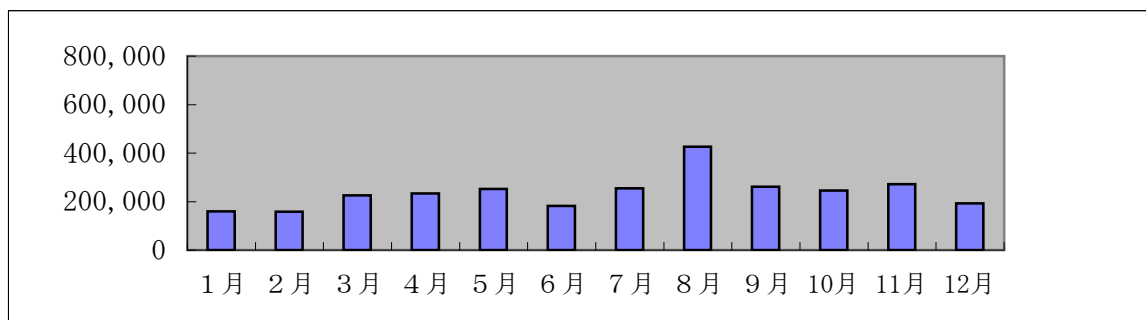
(注意) 端数の関係上、「比率」は合計しても100.0%とならないことがあります。

グラフ3 月別内訳

▼延観光客数



▼宿泊客数



⑤地域別観光客数の内訳

延観光客数に占める地域別の割合では、「大津」が23.4%と最も多く、「湖北」の20.4%、「東近江」の15.7%と続く。

また、対前年比では、「東近江」が9.7%、「大津」が4.0%減少する一方で、「湖西」が9.7%、「湖南」が6.8%増加した。

宿泊客数に占める地域別の割合についても、「大津」が41.5%と最も多い。

また、対前年比では、「東近江」が34.3%、「湖西」が9.5%減少する一方で、「湖東」が13.8%、「湖南」が6.6%増加した。

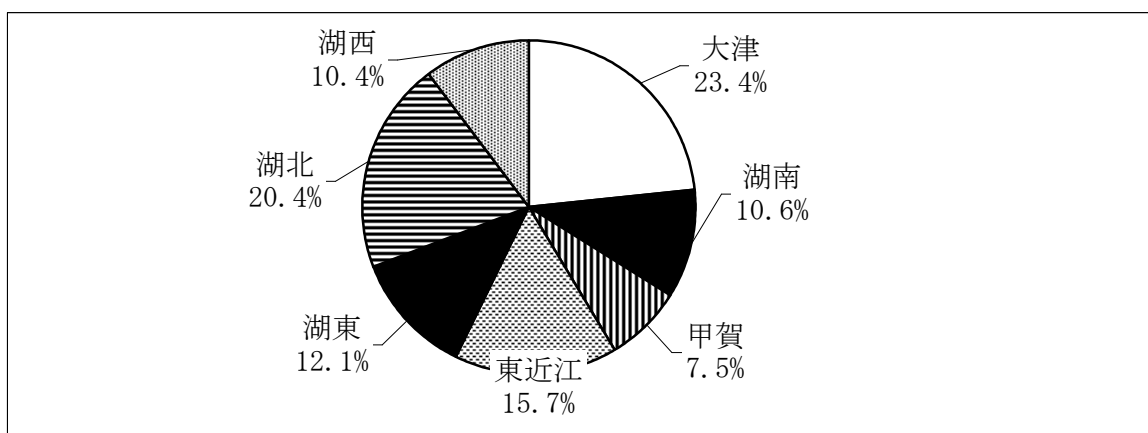
表5 地域別内訳

地域	延観光客数 (人)	比率	対前年比	前年延観光 客数(人)	宿泊客数 (人)	比率	対前年比	前年宿泊客 数(人)
大津	10,403,100	23.4%	▲ 4.0%	10,833,300	1,189,900	41.5%	▲ 4.1%	1,240,700
湖南	4,703,600	10.6%	▲ 6.8%	4,402,800	269,000	9.4%	▲ 6.6%	252,300
甲賀	3,350,100	7.5%	▲ 2.5%	3,269,900	130,900	4.6%	▲ 3.7%	126,200
東近江	6,965,900	15.7%	▲ 9.7%	7,714,700	158,800	5.5%	▲ 34.3%	241,600
湖東	5,364,200	12.1%	▲ 2.8%	5,519,500	204,300	7.1%	▲ 13.8%	179,600
湖北	9,062,200	20.4%	▲ 0.8%	9,131,700	530,600	18.5%	▲ 8.2%	577,900
湖西	4,605,300	10.4%	▲ 9.7%	4,199,600	381,000	13.3%	▲ 9.5%	421,100
合計	44,454,400	100.0%	▲ 1.4%	45,071,500	2,864,500	100.0%	▲ 5.8%	3,039,400

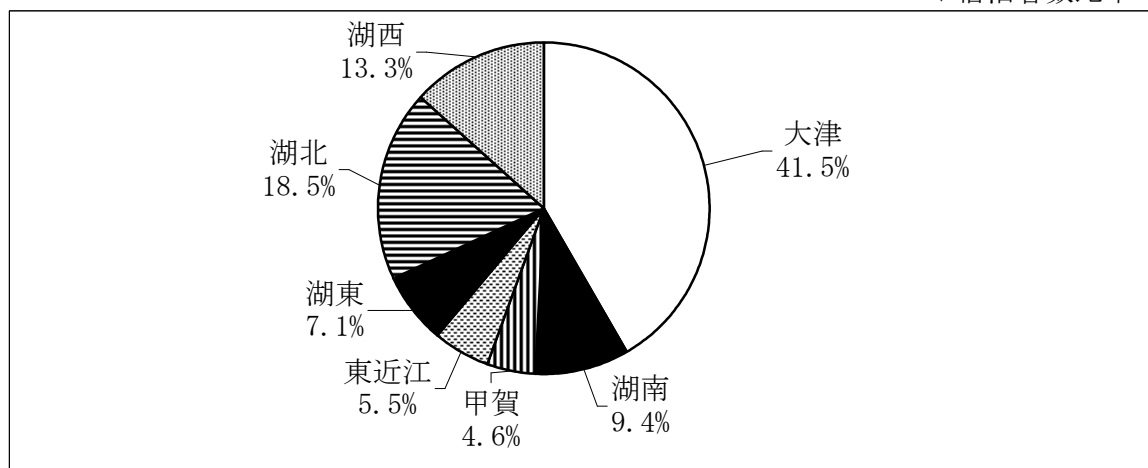
(注意) 端数の関係上、「比率」は合計しても100.0%とならないことがあります。

グラフ4 地域別内訳

▼延観光客数比率



▼宿泊客数比率



3. 地域別・月別入込客数

(単位：人)

地域別	日帰り ・宿泊別	延観光客数	月 別 入 込 客 数												前年計	前年比
			1月	2月	3月	4月	5月	6月	7月	8月	9月	10月	11月	12月		
大津	日帰り	9,213,200	901,000	472,100	586,400	891,700	733,300	553,300	612,500	1,261,100	701,000	960,700	1,083,800	456,300	9,592,600	96.0%
	宿泊	1,189,900	74,600	79,600	100,800	113,900	95,700	71,000	90,500	135,000	100,300	112,000	126,900	89,600	1,240,700	95.9%
	計	10,403,100	975,600	551,700	687,200	1,005,600	829,000	624,300	703,000	1,396,100	801,300	1,072,700	1,210,700	545,900	10,833,300	96.0%
湖南	日帰り	4,434,600	271,400	223,900	315,100	396,200	453,200	364,000	426,100	526,400	392,600	454,100	378,800	232,800	4,150,500	106.8%
	宿泊	269,000	17,600	14,600	26,500	22,200	25,800	16,700	22,200	35,800	23,500	20,700	26,300	17,100	252,300	106.6%
	計	4,703,600	289,000	238,500	341,600	418,400	479,000	380,700	448,300	562,200	416,100	474,800	405,100	249,900	4,402,800	106.8%
甲賀	日帰り	3,219,200	159,900	153,700	199,700	314,600	351,000	212,600	281,500	325,200	283,600	395,200	341,400	200,800	3,143,700	102.4%
	宿泊	130,900	6,400	6,500	10,800	8,000	10,700	7,900	12,300	17,300	11,600	13,500	14,800	11,100	126,200	103.7%
	計	3,350,100	166,300	160,200	210,500	322,600	361,700	220,500	293,800	342,500	295,200	408,700	356,200	211,900	3,269,900	102.5%
東近江	日帰り	6,807,100	673,700	295,800	485,400	583,100	804,300	471,900	439,100	732,700	671,600	637,300	710,500	301,700	7,473,100	91.1%
	宿泊	158,800	11,400	9,700	12,500	13,800	16,900	12,100	13,000	20,000	14,100	13,200	12,700	9,400	241,600	65.7%
	計	6,965,900	685,100	305,500	497,900	596,900	821,200	484,000	452,100	752,700	685,700	650,500	723,200	311,100	7,714,700	90.3%
湖東	日帰り	5,159,900	838,900	264,800	310,800	499,200	363,600	265,200	359,700	647,000	358,100	431,700	638,500	182,400	5,339,900	96.6%
	宿泊	204,300	8,900	9,400	13,500	13,400	15,100	10,300	17,100	29,000	23,800	22,300	25,500	16,000	179,600	113.8%
	計	5,364,200	847,800	274,200	324,300	512,600	378,700	275,500	376,800	676,000	381,900	454,000	664,000	198,400	5,519,500	97.2%
湖北	日帰り	8,531,600	628,100	643,600	604,500	769,700	789,900	575,700	691,400	1,147,500	804,100	787,900	696,000	393,200	8,553,800	99.7%
	宿泊	530,600	32,300	27,400	39,300	40,400	48,200	35,100	46,400	77,400	47,900	46,100	51,800	38,300	577,900	91.8%
	計	9,062,200	660,400	671,000	643,800	810,100	838,100	610,800	737,800	1,224,900	852,000	834,000	747,800	431,500	9,131,700	99.2%
湖西	日帰り	4,224,300	299,800	243,500	264,900	467,400	422,600	295,000	404,200	587,200	413,200	337,200	307,300	182,000	3,778,500	111.8%
	宿泊	381,000	8,200	10,900	22,400	22,100	40,100	29,000	52,900	111,600	40,500	17,700	14,300	11,300	421,100	90.5%
	計	4,605,300	308,000	254,400	287,300	489,500	462,700	324,000	457,100	698,800	453,700	354,900	321,600	193,300	4,199,600	109.7%
合計	日帰り	41,589,900	3,772,800	2,297,400	2,766,800	3,921,900	3,917,900	2,737,700	3,214,500	5,227,100	3,624,200	4,004,100	4,156,300	1,949,200	42,032,100	98.9%
	宿泊	2,864,500	159,400	158,100	225,800	233,800	252,500	182,100	254,400	426,100	261,700	245,500	272,300	192,800	3,039,400	94.2%
	計	44,454,400	3,932,200	2,455,500	2,992,600	4,155,700	4,170,400	2,919,800	3,468,900	5,653,200	3,885,900	4,249,600	4,428,600	2,142,000	45,071,500	98.6%

地域別・月別入込客数（外国人）

（単位：人）

地域別	日帰り ・ 宿泊別	延観光客数	月 別 入 込 客 数												前年計	前年比
			1月	2月	3月	4月	5月	6月	7月	8月	9月	10月	11月	12月		
大津	日帰り	12,761	370	112	201	421	924	229	1,964	6,314	721	642	658	205	10,651	119.8%
	宿泊	46,220	2,623	2,164	4,797	8,084	2,829	1,105	2,261	2,374	2,821	5,993	7,141	4,028	79,559	58.1%
	計	58,981	2,993	2,276	4,998	8,505	3,753	1,334	4,225	8,688	3,542	6,635	7,799	4,233	90,210	65.4%
湖南	日帰り	1,321	57	31	147	62	94	47	297	229	54	116	104	83	3,404	38.8%
	宿泊	7,963	714	637	694	817	514	685	454	636	499	1,325	445	543	16,841	47.3%
	計	9,284	771	668	841	879	608	732	751	865	553	1,441	549	626	20,245	45.9%
甲賀	日帰り	20,249	38	60	1,091	4,609	1,724	313	1,692	2,838	1,214	2,317	3,553	800	19,693	102.8%
	宿泊	73	0	0	0	37	10	2	0	0	15	0	4	5	131	55.7%
	計	20,322	38	60	1,091	4,646	1,734	315	1,692	2,838	1,229	2,317	3,557	805	19,824	102.5%
東近江	日帰り	8,034	213	119	277	632	1,534	376	228	529	585	492	2,933	116	19,424	41.4%
	宿泊	177	0	0	0	0	16	0	39	98	21	3	0	0	146	121.2%
	計	8,211	213	119	277	632	1,550	376	267	627	606	495	2,933	116	19,570	42.0%
湖東	日帰り	17,218	1,157	929	1,630	3,202	1,721	766	1,464	1,422	1,100	1,219	1,574	1,034	21,557	79.9%
	宿泊	2,392	186	76	177	295	197	131	373	258	165	198	210	126	5,673	42.2%
	計	19,610	1,343	1,005	1,807	3,497	1,918	897	1,837	1,680	1,265	1,417	1,784	1,160	27,230	72.0%
湖北	日帰り	7,342	2,100	1,001	15	160	221	230	1,058	842	559	359	153	644	14,145	51.9%
	宿泊	8,715	538	332	604	1,253	741	218	370	556	652	1,338	1,192	921	12,565	69.4%
	計	16,057	2,638	1,333	619	1,413	962	448	1,428	1,398	1,211	1,697	1,345	1,565	26,710	60.1%
湖西	日帰り	908	11	8	35	74	85	93	89	99	81	83	214	36	1,243	73.0%
	宿泊	565	1	5	16	84	76	50	58	80	129	25	23	18	492	114.8%
	計	1,473	12	13	51	158	161	143	147	179	210	108	237	54	1,735	84.9%
合計	日帰り	67,833	3,946	2,260	3,396	9,160	6,303	2,054	6,792	12,273	4,314	5,228	9,189	2,918	90,117	75.3%
	宿泊	66,105	4,062	3,214	6,288	10,570	4,383	2,191	3,555	4,002	4,302	8,882	9,015	5,641	115,407	57.3%
	計	133,938	8,008	5,474	9,684	19,730	10,686	4,245	10,347	16,275	8,616	14,110	18,204	8,559	205,524	65.2%

4. 市町別・月別入込客数

[大津]

(単位：人)

市町別	日帰り・宿泊別	延観光客数	月 別 入 込 客 数												前年計	前年比
			1月	2月	3月	4月	5月	6月	7月	8月	9月	10月	11月	12月		
大津市	日帰り	9,213,200	901,000	472,100	586,400	891,700	733,300	553,300	612,500	1,261,100	701,000	960,700	1,083,800	456,300	9,592,600	96.0%
	宿泊	1,189,900	74,600	79,600	100,800	113,900	95,700	71,000	90,500	135,000	100,300	112,000	126,900	89,600	1,240,700	95.9%
	計	10,403,100	975,600	551,700	687,200	1,005,600	829,000	624,300	703,000	1,396,100	801,300	1,072,700	1,210,700	545,900	10,833,300	96.0%

[湖南]

(単位：人)

市町別	日帰り・宿泊別	延観光客数	月 別 入 込 客 数												前年計	前年比
			1月	2月	3月	4月	5月	6月	7月	8月	9月	10月	11月	12月		
草津市	日帰り	1,668,700	61,900	80,800	121,400	158,800	172,300	111,600	191,000	245,800	157,000	193,500	106,900	67,700	1,590,600	104.9%
	宿泊	143,400	11,200	10,700	14,700	12,100	13,900	10,900	10,100	13,200	11,300	12,500	12,200	10,600	110,200	130.1%
	計	1,812,100	73,100	91,500	136,100	170,900	186,200	122,500	201,100	259,000	168,300	206,000	119,100	78,300	1,700,800	106.5%
守山市	日帰り	968,500	54,400	65,100	67,600	62,200	92,100	126,700	82,400	149,500	70,000	65,200	65,200	68,100	684,100	141.6%
	宿泊	101,700	6,300	3,400	10,800	9,600	8,900	4,400	8,300	15,800	8,900	6,500	12,900	5,900	121,500	83.7%
	計	1,070,200	60,700	68,500	78,400	71,800	101,000	131,100	90,700	165,300	78,900	71,700	78,100	74,000	805,600	132.8%
栗東市	日帰り	443,800	22,600	24,900	29,800	32,400	35,800	30,100	64,800	42,700	41,100	45,000	39,600	35,000	459,500	96.6%
	宿泊	10,000	0	400	600	300	700	900	1,900	2,200	1,100	800	800	300	7,400	135.1%
	計	453,800	22,600	25,300	30,400	32,700	36,500	31,000	66,700	44,900	42,200	45,800	40,400	35,300	466,900	97.2%
野洲市	日帰り	1,353,600	132,500	53,100	96,300	142,800	153,000	95,600	87,900	88,400	124,500	150,400	167,100	62,000	1,416,300	95.6%
	宿泊	13,900	100	100	400	200	2,300	500	1,900	4,600	2,200	900	400	300	13,200	105.3%
	計	1,367,500	132,600	53,200	96,700	143,000	155,300	96,100	89,800	93,000	126,700	151,300	167,500	62,300	1,429,500	95.7%
合計	日帰り	4,434,600	271,400	223,900	315,100	396,200	453,200	364,000	426,100	526,400	392,600	454,100	378,800	232,800	4,150,500	106.8%
	宿泊	269,000	17,600	14,600	26,500	22,200	25,800	16,700	22,200	35,800	23,500	20,700	26,300	17,100	252,300	106.6%
	計	4,703,600	289,000	238,500	341,600	418,400	479,000	380,700	448,300	562,200	416,100	474,800	405,100	249,900	4,402,800	106.8%

[甲賀]

(単位：人)

市町別	日帰り・宿泊別	延観光客数	月 別 入 込 客 数												前年計	前年比
			1月	2月	3月	4月	5月	6月	7月	8月	9月	10月	11月	12月		
甲賀市	日帰り	2,847,400	140,800	142,300	175,700	286,600	321,800	185,900	250,500	267,300	253,800	362,300	284,500	175,900	2,793,000	101.9%
	宿泊	130,900	6,400	6,500	10,800	8,000	10,700	7,900	12,300	17,300	11,600	13,500	14,800	11,100	125,900	104.0%
	計	2,978,300	147,200	148,800	186,500	294,600	332,500	193,800	262,800	284,600	265,400	375,800	299,300	187,000	2,918,900	102.0%
湖南市	日帰り	371,800	19,100	11,400	24,000	28,000	29,200	26,700	31,000	57,900	29,800	32,900	56,900	24,900	350,700	106.0%
	宿泊	0	0	0	0	0	0	0	0	0	0	0	0	0	300	0.0%
	計	371,800	19,100	11,400	24,000	28,000	29,200	26,700	31,000	57,900	29,800	32,900	56,900	24,900	351,000	105.9%
合計	日帰り	3,219,200	159,900	153,700	199,700	314,600	351,000	212,600	281,500	325,200	283,600	395,200	341,400	200,800	3,143,700	102.4%
	宿泊	130,900	6,400	6,500	10,800	8,000	10,700	7,900	12,300	17,300	11,600	13,500	14,800	11,100	126,200	103.7%
	計	3,350,100	166,300	160,200	210,500	322,600	361,700	220,500	293,800	342,500	295,200	408,700	356,200	211,900	3,269,900	102.5%

〔東近江〕

(単位：人)

市町別	日帰り・宿泊別	延観光客数	月 別 入 込 客 数												前年計	前年比
			1月	2月	3月	4月	5月	6月	7月	8月	9月	10月	11月	12月		
近江八幡市	日帰り	2,457,500	247,300	139,300	252,300	209,400	222,200	174,800	170,800	245,400	231,800	244,700	213,800	105,700	2,629,800	93.4%
	宿泊	107,200	8,200	6,900	7,900	9,100	8,700	7,700	9,400	12,000	9,200	10,100	10,500	7,500	147,800	72.5%
	計	2,564,700	255,500	146,200	260,200	218,500	230,900	182,500	180,200	257,400	241,000	254,800	224,300	113,200	2,777,600	92.3%
東近江市	日帰り	2,040,800	284,900	68,400	93,600	169,400	245,800	131,000	115,900	245,400	162,600	135,700	290,200	97,900	2,012,100	101.4%
	宿泊	32,600	2,800	2,500	3,900	3,700	5,300	3,700	1,400	3,100	1,600	1,500	1,700	1,400	24,600	132.5%
	計	2,073,400	287,700	70,900	97,500	173,100	251,100	134,700	117,300	248,500	164,200	137,200	291,900	99,300	2,036,700	101.8%
安土町	日帰り	701,400	68,800	25,300	42,600	52,400	78,400	45,700	38,400	63,300	80,300	82,000	95,800	28,400	602,900	116.3%
	宿泊	0	0	0	0	0	0	0	0	0	0	0	0	0	0	-
	計	701,400	68,800	25,300	42,600	52,400	78,400	45,700	38,400	63,300	80,300	82,000	95,800	28,400	602,900	116.3%
日野町	日帰り	682,300	7,500	17,300	37,700	69,400	162,900	39,500	39,500	67,800	86,000	92,000	43,400	19,300	649,500	105.1%
	宿泊	14,800	400	300	700	800	2,100	600	1,700	3,500	2,400	1,300	500	500	19,700	75.1%
	計	697,100	7,900	17,600	38,400	70,200	165,000	40,100	41,200	71,300	88,400	93,300	43,900	19,800	669,200	104.2%
竜王町	日帰り	925,100	65,200	45,500	59,200	82,500	95,000	80,900	74,500	110,800	110,900	82,900	67,300	50,400	1,578,800	58.6%
	宿泊	4,200	0	0	0	200	800	100	500	1,400	900	300	0	0	49,500	8.5%
	計	929,300	65,200	45,500	59,200	82,700	95,800	81,000	75,000	112,200	111,800	83,200	67,300	50,400	1,628,300	57.1%
合計	日帰り	6,807,100	673,700	295,800	485,400	583,100	804,300	471,900	439,100	732,700	671,600	637,300	710,500	301,700	7,473,100	91.1%
	宿泊	158,800	11,400	9,700	12,500	13,800	16,900	12,100	13,000	20,000	14,100	13,200	12,700	9,400	241,600	65.7%
	計	6,965,900	685,100	305,500	497,900	596,900	821,200	484,000	452,100	752,700	685,700	650,500	723,200	311,100	7,714,700	90.3%

〔湖東〕

(単位：人)

市町別	日帰り・宿泊別	延観光客数	月 別 入 込 客 数												前年計	前年比
			1月	2月	3月	4月	5月	6月	7月	8月	9月	10月	11月	12月		
彦根市	日帰り	3,033,500	133,900	123,100	205,800	389,200	252,500	167,400	233,500	522,400	252,700	313,700	342,800	96,500	3,158,500	96.0%
	宿泊	195,400	8,800	9,300	13,300	13,200	14,300	9,900	16,200	26,900	20,600	21,900	25,200	15,800	173,000	112.9%
	計	3,228,900	142,700	132,400	219,100	402,400	266,800	177,300	249,700	549,300	273,300	335,600	368,000	112,300	3,331,500	96.9%
愛荘町	日帰り	262,900	7,200	6,800	8,900	10,600	13,400	9,700	43,600	9,600	9,200	26,000	106,200	11,700	261,800	100.4%
	宿泊	0	0	0	0	0	0	0	0	0	0	0	0	0	0	-
	計	262,900	7,200	6,800	8,900	10,600	13,400	9,700	43,600	9,600	9,200	26,000	106,200	11,700	261,800	100.4%
豊郷町	日帰り	44,600	2,600	3,000	3,500	3,900	3,400	3,500	2,500	8,700	3,300	3,300	3,600	3,300	41,600	107.2%
	宿泊	0	0	0	0	0	0	0	0	0	0	0	0	0	0	-
	計	44,600	2,600	3,000	3,500	3,900	3,400	3,500	2,500	8,700	3,300	3,300	3,600	3,300	41,600	107.2%
甲良町	日帰り	94,200	1,000	700	900	2,200	2,700	1,300	600	800	2,000	5,000	73,000	4,000	96,000	98.1%
	宿泊	0	0	0	0	0	0	0	0	0	0	0	0	0	0	-
	計	94,200	1,000	700	900	2,200	2,700	1,300	600	800	2,000	5,000	73,000	4,000	96,000	98.1%
多賀町	日帰り	1,724,700	694,200	131,200	91,700	93,300	91,600	83,300	79,500	105,500	90,900	83,700	112,900	66,900	1,782,000	96.8%
	宿泊	8,900	100	100	200	200	800	400	900	2,100	3,200	400	300	200	6,600	134.8%
	計	1,733,600	694,300	131,300	91,900	93,500	92,400	83,700	80,400	107,600	94,100	84,100	113,200	67,100	1,788,600	96.9%
合計	日帰り	5,159,900	838,900	264,800	310,800	499,200	363,600	265,200	359,700	647,000	358,100	431,700	638,500	182,400	5,339,900	96.6%
	宿泊	204,300	8,900	9,400	13,500	13,400	15,100	10,300	17,100	29,000	23,800	22,300	25,500	16,000	179,600	113.8%
	計	5,364,200	847,800	274,200	324,300	512,600	378,700	275,500	376,800	676,000	381,900	454,000	664,000	198,400	5,519,500	97.2%

〔湖北〕

(単位：人)

市町別	日帰り ・宿泊別	延観光客数	月 別 入 込 客 数												前年計	前年比
			1月	2月	3月	4月	5月	6月	7月	8月	9月	10月	11月	12月		
長浜市	日帰り	4,962,600	370,100	379,800	394,300	476,200	491,700	308,900	349,100	595,200	469,600	490,800	422,300	214,600	5,079,100	97.7%
	宿泊	279,600	17,600	15,200	22,000	23,200	25,200	19,000	24,000	32,000	24,600	26,900	29,600	20,300	323,100	86.5%
	計	5,242,200	387,700	395,000	416,300	499,400	516,900	327,900	373,100	627,200	494,200	517,700	451,900	234,900	5,402,200	97.0%
米原市	日帰り	1,858,500	100,200	119,600	91,600	131,100	169,800	177,600	224,500	312,500	188,700	150,000	117,600	75,300	1,905,000	97.6%
	宿泊	192,500	12,400	9,800	14,500	13,700	17,200	12,300	16,400	31,600	17,100	14,700	17,200	15,600	204,100	94.3%
	計	2,051,000	112,600	129,400	106,100	144,800	187,000	189,900	240,900	344,100	205,800	164,700	134,800	90,900	2,109,100	97.2%
虎姫町	日帰り	30,300	700	500	1,000	1,600	1,100	1,300	2,200	4,800	2,400	11,900	2,100	700	28,300	107.1%
	宿泊	1,300	0	0	0	200	100	200	500	200	100	0	0	1,200	108.3%	
	計	31,600	700	500	1,000	1,600	1,300	1,400	2,400	5,300	2,600	12,000	2,100	700	29,500	107.1%
湖北町	日帰り	726,800	72,600	57,200	70,100	47,500	43,500	34,900	68,500	64,400	70,700	66,100	69,700	61,600	687,400	105.7%
	宿泊	8,900	700	700	600	700	900	700	600	1,100	500	800	1,000	600	9,000	98.9%
	計	735,700	73,300	57,900	70,700	48,200	44,400	35,600	69,100	65,500	71,200	66,900	70,700	62,200	696,400	105.6%
高月町	日帰り	239,100	21,600	19,900	17,800	21,400	21,800	17,600	17,900	25,800	21,000	22,100	20,500	11,700	211,400	113.1%
	宿泊	0	0	0	0	0	0	0	0	0	0	0	0	0	0	-
	計	239,100	21,600	19,900	17,800	21,400	21,800	17,600	17,900	25,800	21,000	22,100	20,500	11,700	211,400	113.1%
木之本町	日帰り	361,800	19,800	13,000	12,800	21,800	33,700	18,200	17,100	118,000	28,500	25,800	39,500	13,600	257,300	140.6%
	宿泊	15,700	700	700	800	1,000	1,500	1,100	1,300	3,000	1,900	1,300	1,700	700	14,200	110.6%
	計	377,500	20,500	13,700	13,600	22,800	35,200	19,300	18,400	121,000	30,400	27,100	41,200	14,300	271,500	139.0%
余呉町	日帰り	189,900	42,400	52,900	10,300	9,900	13,600	8,300	5,800	7,500	7,000	8,500	8,800	14,900	237,000	80.1%
	宿泊	11,100	400	600	400	600	1,200	600	1,200	2,500	1,100	1,000	1,000	500	12,900	86.0%
	計	201,000	42,800	53,500	10,700	10,500	14,800	8,900	7,000	10,000	8,100	9,500	9,800	15,400	249,900	80.4%
西浅井町	日帰り	162,600	700	700	6,600	60,200	14,700	8,900	6,300	19,300	16,200	12,700	15,500	800	148,300	109.6%
	宿泊	21,500	500	400	1,000	1,200	2,000	1,300	2,700	6,700	2,500	1,300	1,300	600	13,400	160.4%
	計	184,100	1,200	1,100	7,600	61,400	16,700	10,200	9,000	26,000	18,700	14,000	16,800	1,400	161,700	113.9%
合計	日帰り	8,531,600	628,100	643,600	604,500	769,700	789,900	575,700	691,400	1,147,500	804,100	787,900	696,000	393,200	8,553,800	99.7%
	宿泊	530,600	32,300	27,400	39,300	40,400	48,200	35,100	46,400	77,400	47,900	46,100	51,800	38,300	577,900	91.8%
	計	9,062,200	660,400	671,000	643,800	810,100	838,100	610,800	737,800	1,224,900	852,000	834,000	747,800	431,500	9,131,700	99.2%

〔湖西〕

(単位：人)

市町別	日帰り ・宿泊別	延観光客数	月 別 入 込 客 数												前年計	前年比
			1月	2月	3月	4月	5月	6月	7月	8月	9月	10月	11月	12月		
高島市	日帰り	4,224,300	299,800	243,500	264,900	467,400	422,600	295,000	404,200	587,200	413,200	337,200	307,300	182,000	3,778,500	111.8%
	宿泊	381,000	8,200	10,900	22,400	22,100	40,100	29,000	52,900	111,600	40,500	17,700	14,300	11,300	421,100	90.5%
	計	4,605,300	308,000	254,400	287,300	489,500	462,700	324,000	457,100	698,800	453,700	354,900	321,600	193,300	4,199,600	109.7%

5. 市町別・目的別入込客数

(単位：人)

市町名		計	登山、 ハイキング	スキー、 スケート	水泳、舟遊び	キャンプ	釣り、ゴルフ、 テニス	寺社、文化財	遊覧船	行催事	一般行楽
大津市	観光客数	10,403,100	37,800	248,800	124,700	82,400	464,200	2,515,300	263,800	1,433,600	5,232,500
	うち外国人数	58,981	250	50	917	1,400	53	2,130	1,567	5,752	46,862
大津計	観光客数	10,403,100	37,800	248,800	124,700	82,400	464,200	2,515,300	263,800	1,433,600	5,232,500
	うち外国人数	58,981	250	50	917	1,400	53	2,130	1,567	5,752	46,862
草津市	観光客数	1,812,100	300	0	59,200	14,600	58,200	62,100	2,700	94,400	1,520,600
	うち外国人数	6,894	0	0	0	0	0	87	0	0	6,807
守山市	観光客数	1,070,200	0	0	12,000	5,100	86,000	25,700	0	302,400	639,000
	うち外国人数	1,739	0	0	0	30	0	0	0	459	1,250
栗東市	観光客数	453,800	26,000	0	0	200	49,000	32,200	0	77,700	268,700
	うち外国人数	482	0	0	0	5	0	50	0	340	87
野洲市	観光客数	1,367,500	88,400	0	0	35,000	27,100	212,800	0	9,100	995,100
	うち外国人数	169	0	0	0	0	0	0	0	0	169
湖南計	観光客数	4,703,600	114,700	0	71,200	54,900	220,300	332,800	2,700	483,600	3,423,400
	うち外国人数	9,284	0	0	0	35	0	137	0	799	8,313
甲賀市	観光客数	2,978,300	1,500	0	44,100	10,000	1,023,900	222,100	0	309,400	1,367,300
	うち外国人数	20,322	0	0	0	30	2,501	455	0	0	17,336
湖南市	観光客数	371,800	1,100	0	5,700	1,000	87,100	54,700	0	26,000	196,200
	うち外国人数	0	0	0	0	0	0	0	0	0	0
甲賀計	観光客数	3,350,100	2,600	0	49,800	11,000	1,111,000	276,800	0	335,400	1,563,500
	うち外国人数	20,322	0	0	0	30	2,501	455	0	0	17,336

(単位：人)

市町名		計	登山、 ハイキング	スキー、 スケート	水泳、舟遊び	キャンプ	釣り、ゴルフ、 テニス	寺社、文化財	遊覧船	行催事	一般行楽
近江八幡市	観光客数	2,564,700	3,300	0	0	5,300	5,600	952,600	139,400	135,900	1,322,600
	うち外国人数	389	0	0	0	0	0	80	0	15	294
東近江市	観光客数	2,073,400	7,200	0	4,300	6,100	87,500	512,700	0	269,100	1,186,500
	うち外国人数	5,239	0	0	0	176	25	4,150	0	500	388
安土町	観光客数	701,400	0	0	9,900	0	23,000	316,400	0	0	352,100
	うち外国人数	0	0	0	0	0	0	0	0	0	0
日野町	観光客数	697,100	19,600	0	0	13,400	158,500	12,200	0	97,600	395,800
	うち外国人数	600	100	0	0	0	0	0	0	200	300
竜王町	観光客数	929,300	1,800	0	0	17,600	46,100	42,600	0	28,800	792,400
	うち外国人数	1,983	0	0	0	0	0	76	0	20	1,887
東近江計	観光客数	6,965,900	31,900	0	14,200	42,400	320,700	1,836,500	139,400	531,400	4,049,400
	うち外国人数	8,211	100	0	0	176	25	4,306	0	735	2,869
彦根市	観光客数	3,228,900	4,650	50	35,000	0	75,600	970,500	95,700	745,000	1,302,400
	うち外国人数	18,342	0	0	0	0	0	11,860	0	190	6,292
愛荘町	観光客数	262,900	2,700	0	0	0	0	179,500	0	40,100	40,600
	うち外国人数	1,268	50	0	0	0	0	608	0	100	510
豊郷町	観光客数	44,600	0	0	0	0	0	4,500	0	6,000	34,100
	うち外国人数	0	0	0	0	0	0	0	0	0	0
甲良町	観光客数	94,200	0	0	0	0	0	94,200	0	0	0
	うち外国人数	0	0	0	0	0	0	0	0	0	0
多賀町	観光客数	1,733,600	1,200	0	0	1,600	4,700	1,636,900	0	10,900	78,300
	うち外国人数	0	0	0	0	0	0	0	0	0	0
湖東計	観光客数	5,364,200	8,550	50	35,000	1,600	80,300	2,885,600	95,700	802,000	1,455,400
	うち外国人数	19,610	50	0	0	0	0	12,468	0	290	6,802

(単位：人)

市町名		計	登山、ハイキング	スキー、スケート	水泳、舟遊び	キャンプ	釣り、ゴルフ、テニス	寺社、文化財	遊覧船	行催事	一般行楽
長浜市	観光客数	5,242,200	53,000	0	55,400	3,800	25,400	432,100	135,900	588,300	3,948,300
	うち外国人数	11,476	0	0	0	0	0	915	0	0	10,561
米原市	観光客数	2,051,000	323,500	62,300	0	10,100	30,900	101,100	0	72,100	1,451,000
	うち外国人数	4,300	0	3,700	0	0	0	0	0	0	600
虎姫町	観光客数	31,600	2,300	0	0	2,000	0	9,000	0	8,300	10,000
	うち外国人数	0	0	0	0	0	0	0	0	0	0
湖北町	観光客数	735,700	35,200	200	0	0	2,500	29,800	0	400	667,600
	うち外国人数	0	0	0	0	0	0	0	0	0	0
高月町	観光客数	239,100	0	0	0	0	9,300	70,200	0	0	159,600
	うち外国人数	270	0	0	0	0	0	270	0	0	0
木之本町	観光客数	377,500	10,100	100	200	3,500	4,700	233,300	0	400	125,200
	うち外国人数	11	0	0	0	0	0	11	0	0	0
余呉町	観光客数	201,000	33,100	84,000	0	400	34,200	4,800	0	0	44,500
	うち外国人数	0	0	0	0	0	0	0	0	0	0
西浅井町	観光客数	184,100	0	0	6,100	10,900	200	1,200	2,800	0	162,900
	うち外国人数	0	0	0	0	0	0	0	0	0	0
湖北計	観光客数	9,062,200	457,200	146,600	61,700	30,700	107,200	881,500	138,700	669,500	6,569,100
	うち外国人数	16,057	0	3,700	0	0	0	1,196	0	0	11,161
高島市	観光客数	4,605,300	168,600	159,100	119,500	154,200	192,900	108,600	50,100	276,900	3,375,400
	うち外国人数	1,473	10	16	75	202	5	41	14	14	1,096
湖西計	観光客数	4,605,300	168,600	159,100	119,500	154,200	192,900	108,600	50,100	276,900	3,375,400
	うち外国人数	1,473	10	16	75	202	5	41	14	14	1,096

滋賀県合計	観光客数	44,454,400	821,350	554,550	476,100	377,200	2,496,600	8,837,100	690,400	4,532,400	25,668,700
	うち外国人数	133,938	410	3,766	992	1,843	2,584	20,733	1,581	7,590	94,439
前年合計	観光客数	45,071,500	895,085	623,735	579,760	356,410	2,515,855	8,709,490	629,560	4,871,640	25,889,965
	うち外国人数	205,524	240	7,408	1,843	909	347	23,848	2,390	5,781	162,758
対前年比	観光客数	98.6%	91.8%	88.9%	82.1%	105.8%	99.2%	101.5%	109.7%	93.0%	99.1%
	うち外国人数	65.2%	170.8%	50.8%	53.8%	202.8%	744.7%	86.9%	66.2%	131.3%	58.0%

6. 観光入込客数ベスト30

順位	観光地名	市町名	入込客数(人)
1	黒壁ガラス館	長浜市	1,799,100
2	多賀大社	多賀町	1,634,200
3	道の駅 藤樹の里あどがわ	高島市	779,600
4	彦根城	彦根市	722,900
5	比叡山ドライブウェイ	大津市	708,000
6	滋賀県希望が丘文化公園	野洲市、湖南市、 竜王町	668,700
7	日牟礼八幡宮	近江八幡市	646,100
8	八幡堀	近江八幡市	630,200
9	豊公園	長浜市	623,500
10	伊吹の里(道の駅)	米原市	620,100
11	みずどりステーション(道の駅)	湖北町	559,800
12	延暦寺	大津市	545,200
13	長浜オルゴール堂	長浜市	531,200
14	あいとうマーガレットステーション(道の駅)	東近江市	523,500
15	道の駅 くつき新本陣	高島市	487,800
16	道の駅 びわ湖大橋米プラザ	大津市	468,200
17	マキノ高原	高島市	423,500
18	矢橋帰帆島公園	草津市	418,600
19	J Aおうみ富士ファーマーズ・マーケット おうみんち	守山市	415,100
20	奥比叡ドライブウェイ	大津市	406,200
21	琵琶湖ホテル	大津市	391,500
22	滋賀県立琵琶湖博物館	草津市	385,600
23	近江神宮	大津市	350,000
23	びわ湖大花火大会	大津市	350,000
25	びわ湖鮎家の郷	野洲市	343,700
26	あがりゃんせ(スパリゾート雄琴)	大津市	334,700
27	滋賀農業公園ブルーメの丘	日野町	325,500
28	滋賀県立陶芸の森	甲賀市	325,400
29	夢京橋キャッスルロード	彦根市	321,200
30	太郎坊宮	東近江市	296,100

(公開了承施設についてのみ掲載しています。)

7. 年別観光入込客数の推移

年	延観光客数（人）	対前年比	日帰り客数（人）	対前年比	宿泊客数（人）	対前年比
昭和54年	25,583,000	—	23,432,900	—	2,150,100	—
昭和55年	25,744,000	100.6%	23,402,000	99.9%	2,342,000	108.9%
昭和56年	27,407,200	106.5%	25,031,300	107.0%	2,375,900	101.4%
昭和57年	27,424,200	100.1%	25,022,300	100.0%	2,401,900	101.1%
昭和58年	28,707,700	104.7%	26,192,700	104.7%	2,515,000	104.7%
昭和59年	28,820,300	100.4%	26,396,300	100.8%	2,424,000	96.4%
昭和60年	29,353,500	101.9%	26,895,900	101.9%	2,457,600	101.4%
昭和61年	29,779,200	101.5%	27,177,900	101.0%	2,601,300	105.8%
昭和62年	32,952,000	110.7%	30,155,200	111.0%	2,796,800	107.5%
昭和63年	31,616,800	95.9%	28,633,400	95.0%	2,983,400	106.7%
平成元年	33,973,300	107.5%	30,997,200	108.3%	2,976,100	99.8%
平成2年	36,354,400	107.0%	32,971,300	106.4%	3,383,100	113.7%
平成3年	38,026,700	104.6%	34,513,900	104.7%	3,512,800	103.8%
平成4年	37,674,900	99.1%	34,315,500	99.4%	3,359,400	95.6%
平成5年	37,506,500	99.6%	34,410,300	100.3%	3,096,200	92.2%
平成6年	38,056,800	101.5%	34,817,700	101.2%	3,239,100	104.6%
平成7年	35,828,900	94.1%	32,681,900	93.9%	3,147,000	97.2%
平成8年	41,914,900	117.0%	38,481,300	117.7%	3,433,600	109.1%
平成9年	42,640,400	101.7%	39,295,500	102.1%	3,344,900	97.4%
平成10年	42,706,900	100.2%	39,467,900	100.4%	3,239,000	96.8%
平成11年	42,794,200	100.2%	39,719,800	100.6%	3,074,400	94.9%
平成12年	42,712,200	99.8%	39,440,400	99.3%	3,271,800	106.4%
平成13年	43,994,800	103.0%	40,797,500	103.4%	3,197,300	97.7%
平成14年	43,993,000	100.0%	40,824,900	100.1%	3,168,100	99.1%
平成15年	42,292,000	96.1%	39,310,200	96.3%	2,981,800	94.1%
平成16年	43,681,900	103.3%	40,676,100	103.5%	3,005,800	100.8%
平成17年	43,119,000	98.7%	40,105,200	98.6%	3,013,800	100.3%
平成18年	46,502,600	107.8%	43,402,700	108.2%	3,099,900	102.9%
平成19年	46,664,800	100.3%	43,499,700	100.2%	3,165,100	102.1%
平成20年	45,071,500	96.6%	42,032,100	96.6%	3,039,400	96.0%
平成21年	44,454,400	98.6%	41,589,900	98.9%	2,864,500	94.2%

※昭和53年以前は、調査方法が異なるため本調査と比較できません。

8. 平成21年滋賀県有料道路通行台数調

(単位：台)

	通行台数	月 別 入 込 客 数												前年計	前年比
		1月	2月	3月	4月	5月	6月	7月	8月	9月	10月	11月	12月		
琵琶湖大橋有料道路	12,575,133	979,129	936,351	1,080,658	1,045,422	1,089,287	1,040,613	1,090,369	1,132,929	1,066,354	1,065,231	1,035,073	1,013,717	12,638,684	99.5%
近江大橋有料道路	12,017,603	989,399	915,763	1,049,279	983,290	990,864	1,000,346	1,062,326	1,029,837	983,027	1,009,971	984,800	1,018,701	11,904,772	100.9%
日野水口有料道路	370,439	27,873	26,531	31,232	31,330	38,361	26,503	28,269	34,361	33,768	32,518	34,025	25,668	443,513	83.5%
途中トンネル有料道路	953,301	56,797	50,932	65,623	76,075	94,270	73,455	83,152	117,749	95,685	82,238	91,489	65,836	900,714	105.8%
計	25,916,476	2,053,198	1,929,577	2,226,792	2,136,117	2,212,782	2,140,917	2,264,116	2,314,876	2,178,834	2,189,958	2,145,387	2,123,922	25,887,683	100.1%

9. 主な出来事

年月日	名 称	所在地	特 徴
通年	北びわこ周遊観光 キャンペーン		北びわこ地域を公共交通機関を利用して周遊する観光客の誘客を図る目的で、四季にわたり開催された。
通年	滞在型広域観光推進 事業の実施		平成20年度から4年間、近江の歴史文化に光をあてて情報発信を行うキャンペーンの2年目として、「みちの国・近江～祈りのみち、巡礼のみち～」をテーマに展開された。
3月28日	高速道路料金「休日 特別割引」制度導入		休日（土日祝日）におけるETC利用の普通車以下の高速道路料金について、東京および大阪の大都市近郊区間を除く、地方部区間は5割引（割引後の料金の上限1,000円）となる制度が導入された。
5月	新型インフルエンザ の発生		新型インフルエンザが全国において発生した。特に、本県を含む関西地方では、発生時期が早かったため、風評被害により、観光産業全般に影響を受けた。
6月～12月	元気やで！おいで～ な滋賀キャンペーン		新型インフルエンザの発生に伴う風評被害に対し、旅行プロガーによる情報発信事業や宿泊客誘致PR等、県内各地の特性を活かした観光誘客事業を支援し、県内全域での観光誘客を図った。
8月7日	びわ湖大花火大会	大津市	琵琶湖の夏の風物詩として、約1万発の花火で「びわ湖自然散策」をテーマに開催された。
9月12日	映画「火天の城」公 開	安土町	安土城築城を描いた映画「火天の城」が公開され、安土城址などの関連施設が観光客で賑わった。
9月19日～20日	イナズマロックフェ ス2009	草津市	滋賀県ふるさと観光大使である西川貴教氏が主催する大型野外音楽イベントが烏丸半島において初開催され、会場内に県内のPRブースを設け、県内外の来場者に対し、PR事業を行った。
9月19日～23日	秋の大型連休		敬老の日が9月の第3月曜日になったため、土日および23日の秋分の日と合わせ5連休となった。春の大型連休がゴールデンウィークと呼ばれることに対し、シルバーウィークとも呼ばれた。
10月21日～23日	びわ湖環境ビジネス メッセ2009	長浜市	環境への負荷を軽減し、環境保全に貢献する環境ビジネスを積極的に振興するための環境産業見本市「びわ湖環境ビジネスメッセ2009」が開催された。