

(3) 季節別観光入込客数の内訳

- 延観光客数の季節別割合は、「秋」（9月～11月）が28.6%で最も多く、次いで「夏」（6月～8月）の26.8%の順であった。
- 対前年比では、「冬」（1月、2月、12月）以外の季節で増加し、特に「秋」（9月～11月）は7.0%の増となった。
- 宿泊客数の割合は、「夏」（6月～8月）が31.1%と最も多く、次いで「秋」（9月～11月）の26.2%であった。
- 宿泊客数の対前年比では、全ての季節で増加し、特に「秋」（9月～11月）は29.0%と大幅に増加した。

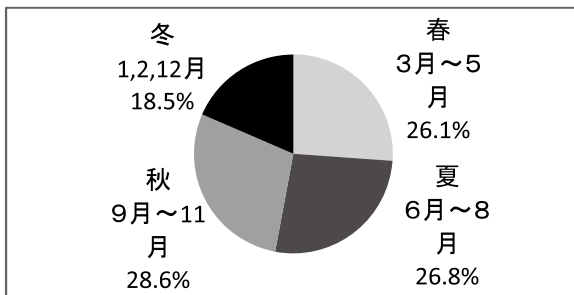
表3 季節別内訳

季節	延観光入込客数(千人)	比率	対前年比	前年延観光入込客数(千人)	宿泊客数(千人)	比率	対前年比	前年宿泊客数(千人)
春 3月～5月	12,512	26.1%	2.6%	12,197	986	25.8%	13.5%	869
夏 6月～8月	12,854	26.8%	3.5%	12,422	1,191	31.1%	18.7%	1,003
秋 9月～11月	13,691	28.6%	7.0%	12,793	1,102	26.2%	29.0%	854
冬 1,2,12月	8,884	18.5%	▲0.4%	8,917	650	17.0%	8.2%	601
合計	47,941	100.0%	3.5%	46,329	3,829	100.0%	15.1%	3,326

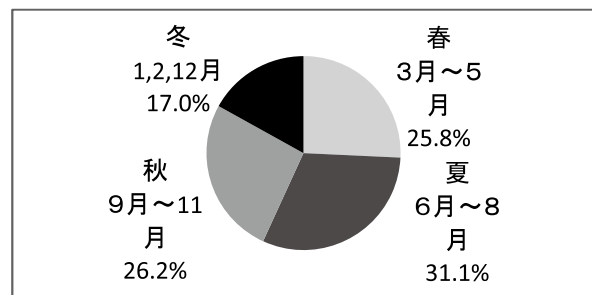
(注意) 端数の関係上、合計と一致しないことがある。

グラフ3 季節別内訳

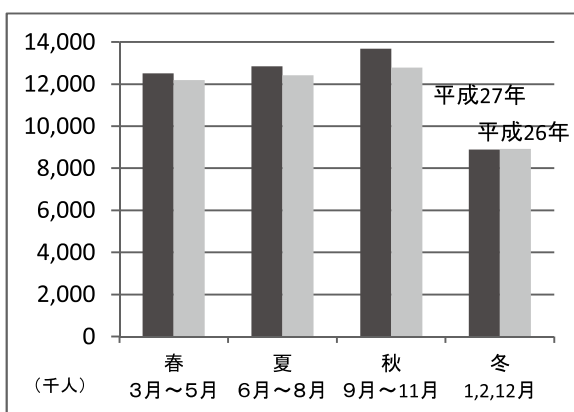
▼延観光入込客数比率



▼宿泊客数比率



▼延観光入込客数対前年比



▼宿泊客数対前年比

