

平成 17 年

滋賀県観光入込客統計調査書

滋賀県商工観光労働部商業観光振興課

目 次

1 . 観光入込客統計調査の概要	1
2 . 観光入込客統計調査の結果	2
平成17年の延観光客数	
目的別観光客数の内訳	
季節別観光客数の内訳	
月別観光客数の内訳	
地域別観光客数の内訳	
3 . 地域別・月別入込客数	7
4 . 市町村別・月別入込客数	9
5 . 市町村別・目的別入込客数	15
6 . 観光地入込客数ベスト30	18
7 . 年別観光入込客数の推移	19
8 . 有料道路通行台数	20
9 . 新施設および主な出来事	21

1 . 観光入込客統計調査の概要

調査方法

この調査は、平成17年の県内の観光客の目的別・季節別・月別・地域別の入込状況について、県内の市町村から寄せられた報告を集計したものである。

なお、調査結果は、平成17年中に合併した市町は、新市名で集計している。

調査地点

県内の観光地で年間入込客数が1,000人以上見込まれる観光地において調査を実施し、787地点について計上した。

調査期間

平成17年1月から12月までの1年間の調査を通して、月別に集計することとした。

調査上の定義

観光入込客...その者の居住地が観光地の範囲の中か外か、あるいは外出の距離の大小にかかわらず、主に行楽、保健休養、見学研究、神仏参拝、水泳、船遊び、遊覧船、スキー、ゴルフ、祭り、果実狩り、レクレーション等の目的で観光地に入り込んだ者をいう。

観 光 地...観光客が多数来訪し、観光活動の状況からみて一体をなしていると認められる区域をいう。

2. 観光入込客統計調査の結果

平成17年の延観光客数

平成17年中に本県の観光地を訪れた観光入込客の延人数（以下「延観光客数」という。）は、4,311万9,000人で、前年に比べて56万2,900人減少した（1.3%減）。

そのうち、日帰り観光客の延人数（以下「日帰り客数」という。）は、4,010万5,200人で、前年に比べて57万900人、1.4%の減少となった。

また、宿泊観光客の延人数（以下「宿泊客数」という。）は、301万3,800人で、前年に比べて8,000人、0.3%の増加となった。

外国人の観光入込客の延人数は、17万4,345人で前年に比べて5万7,982人、49.8%の増加となった。

そのうち、外国人の宿泊観光客の延人数は、10万721人で、前年に比べて3万5,765人、55.1%の増加となった。

表1 延観光客数および前年比

	平成17年計（人）	平成16年計（人）	平成17年 - 平成16年（人）	前年比
日帰り客数	40,105,200	40,676,100	570,900	98.6%
宿泊客数	3,013,800	3,005,800	8,000	100.3%
延観光客数	43,119,000	43,681,900	562,900	98.7%

外国人延観光客数および前年比

	平成17年計（人）	平成16年計（人）	平成17年 - 平成16年（人）	前年比
日帰り客数	73,624	51,407	22,217	143.2%
宿泊客数	100,721	64,956	35,765	155.1%
延観光客数	174,345	116,363	57,982	149.8%

目的別観光客数の内訳

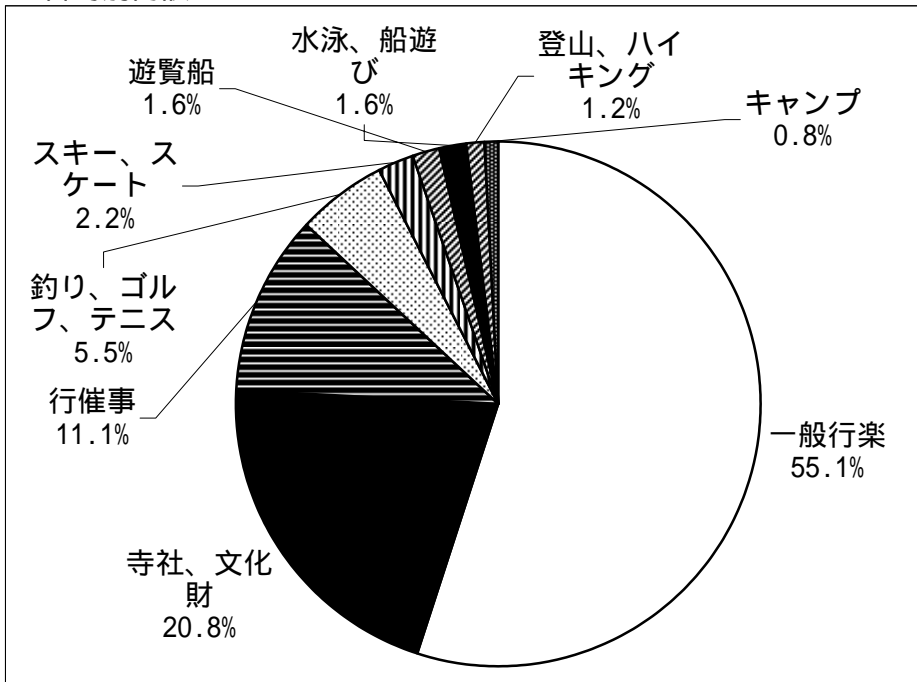
目的別観光客の内訳は、「一般行楽」の割合が55.1%で、「寺社、文化財」20.8%、「行催事」の11.1%と続いている。

対前年比では、「行催事」が8.4%増えたのに対し、「水泳、船遊び」が24.0%減少している。

表2 目的別内訳

目 的	延観光客数(人)	構成比率	対前年比	前年延観光客数(人)
一般行楽	23,764,300	55.1%	98.5%	24,116,600
寺社、文化財	8,972,900	20.8%	101.5%	8,842,400
行催事	4,770,600	11.1%	108.4%	4,400,800
釣り、ゴルフ、テニス	2,391,800	5.5%	89.6%	2,670,600
スキー、スケート	963,500	2.2%	98.7%	976,200
遊覧船	702,300	1.6%	91.2%	769,900
水泳、船遊び	684,600	1.6%	76.0%	900,200
登山、ハイキング	508,200	1.2%	83.7%	607,200
キャンプ	360,800	0.8%	90.7%	398,000
合 計	43,119,000	100.0%	98.7%	43,681,900

グラフ1 目的別内訳



季節別観光客数の内訳

季節別観光客の内訳は、「夏」が27.6%で一番多い。対前年比では、「秋」が1.6%と増加したが、「冬」は8.9%減少した。

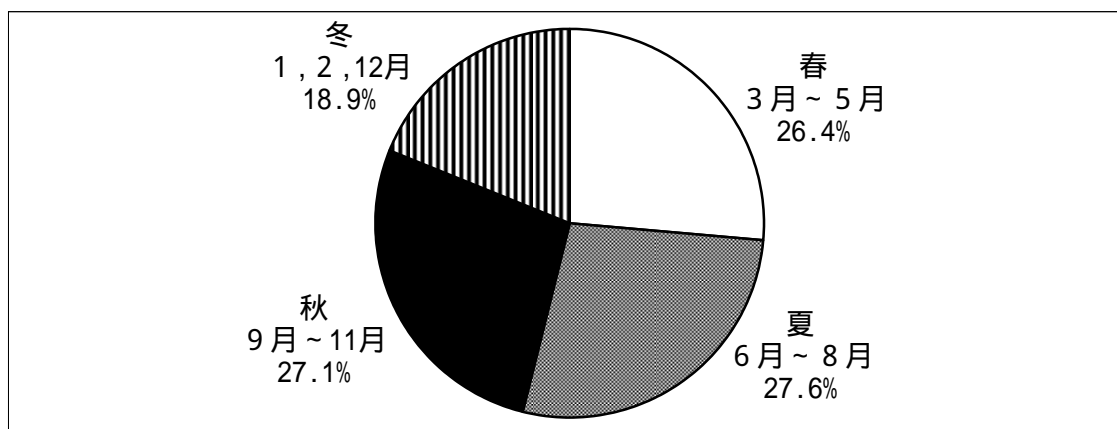
宿泊客については、「春」は1.3%増と増加しているが、「冬」は1.0%減と減少している。

表3 季節別内訳

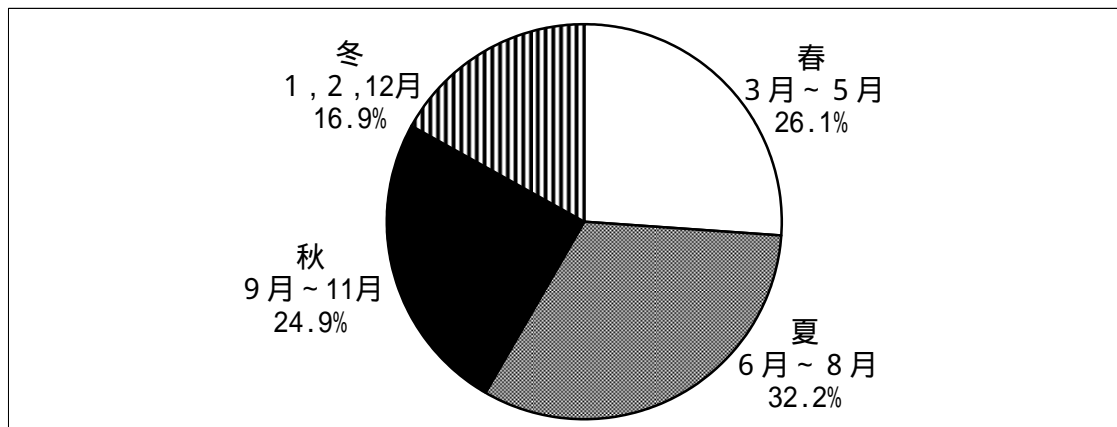
季節	延観光客数 (人)	比率	対前年比	前年延観光 客数(人)	宿泊客数 (人)	比率	対前年比	前年宿泊客 数(人)
春 3月～5月	11,368,200	26.4%	99.8%	11,388,500	785,100	26.1%	101.3%	775,400
夏 6月～8月	11,912,700	27.6%	100.6%	11,841,500	970,000	32.2%	99.8%	972,000
秋 9月～11月	11,672,200	27.1%	101.6%	11,491,400	749,200	24.9%	100.7%	743,800
冬 1, 2, 12月	8,165,900	18.9%	91.1%	8,960,500	509,500	16.9%	99.0%	514,600
合計	43,119,000	100.0%	98.7%	43,681,900	3,013,800	100.0%	100.3%	3,005,800

グラフ2 季節別内訳

延観光客数比率



宿泊客数比率



月別観光客数の内訳

延観光客数に占める月別観光客の割合をみると、「8月」が12.7%、「11月」が10.6%と多く、「12月」の4.1%が一番少なかった。

対前年比は、「11月」が2.7%、「6月」が2.3%増加したが、「2月」は13.9%減と大きく減少した。

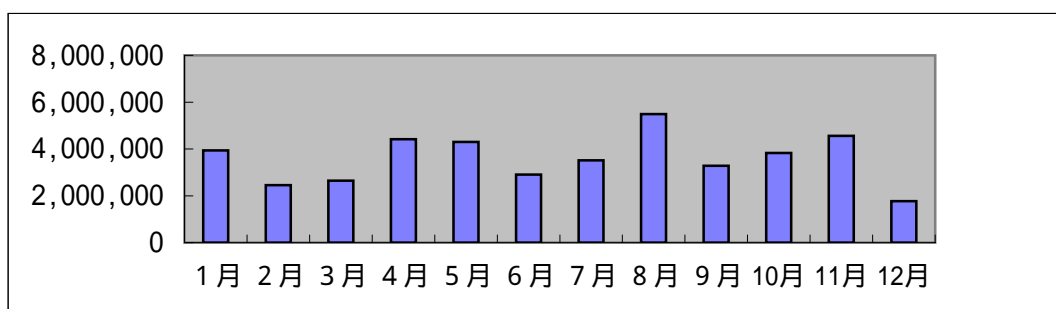
宿泊客の割合は、「8月」が15.0%と最も多く、「5月」と「7月」が9.7%と続く。対前年比では、「6月」で9.3%増加しているが、「2月」は5.6%減少した。

表4 月別内訳

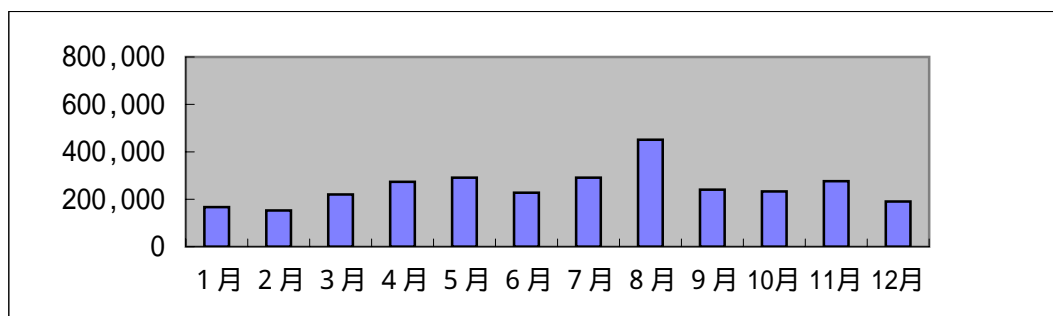
月	延観光客数 (人)	比率	対前年比	前年延観光 客数(人)	宿泊客数 (人)	比率	対前年比	前年宿泊客 数(人)
1月	3,938,500	9.1%	94.6%	4,161,800	166,700	5.5%	99.2%	168,000
2月	2,455,800	5.7%	86.1%	2,850,700	152,500	5.1%	94.4%	161,600
3月	2,644,800	6.1%	95.4%	2,773,600	220,300	7.3%	100.4%	219,500
4月	4,419,600	10.2%	101.0%	4,376,800	273,600	9.1%	105.1%	260,400
5月	4,303,800	10.0%	101.6%	4,238,100	291,200	9.7%	98.5%	295,500
6月	2,904,600	6.7%	102.3%	2,838,900	227,700	7.6%	109.3%	208,300
7月	3,514,600	8.2%	98.9%	3,554,500	291,000	9.7%	99.0%	293,800
8月	5,493,500	12.7%	100.8%	5,448,100	451,300	15.0%	96.0%	469,900
9月	3,282,200	7.6%	100.1%	3,278,500	240,300	8.0%	103.8%	231,400
10月	3,831,100	8.9%	101.6%	3,772,100	232,900	7.7%	99.1%	234,900
11月	4,558,900	10.6%	102.7%	4,440,800	276,000	9.2%	99.5%	277,500
12月	1,771,600	4.1%	90.9%	1,948,000	190,300	6.3%	102.9%	185,000
合計	43,119,000	100.0%	98.7%	43,681,900	3,013,800	100.0%	100.3%	3,005,800

グラフ3 月別内訳

延観光客数



宿泊客数



地域別観光客数の内訳

地域別観光客の内訳は、「大津・志賀」が24.8%と最も多く、次に、「湖北」21.2%、「東近江」17.2%と続く。対前年比では、「湖西」で15.7%、「東近江」で3.4%増加するが、他の5つの地域では減少し、「甲賀」では11.6%減少した。

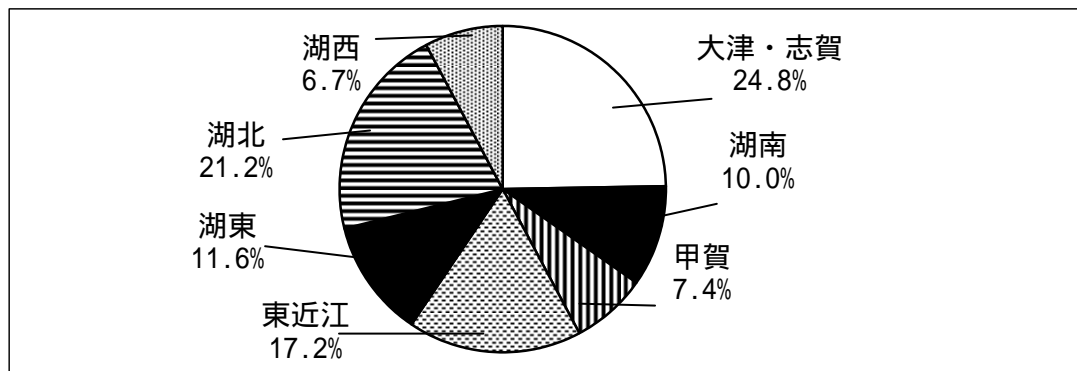
宿泊客については、「大津・志賀」が41.4%と最も多い。対前年比では、「甲賀」で29.4%増と大きく増加したが、一方「東近江」では3.8%減少している。

表5 地域別内訳

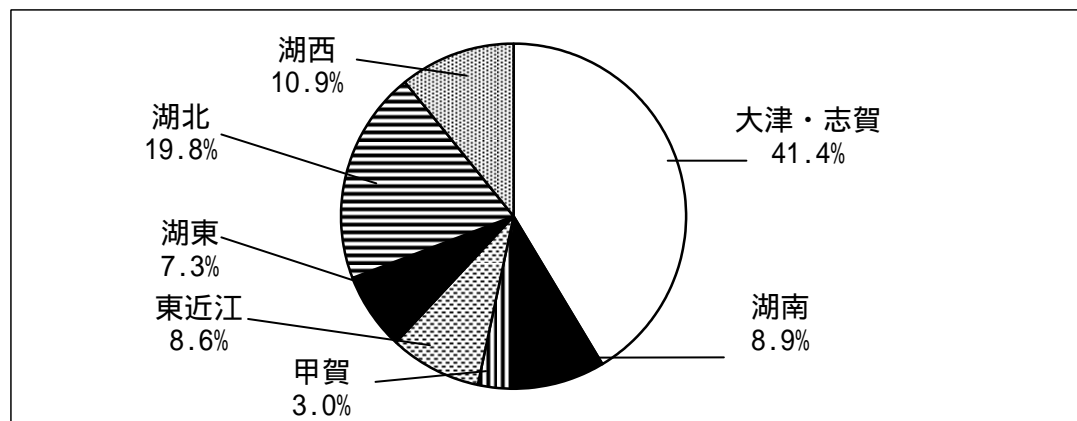
地域	延観光客数 (人)	比率	対前年比	前年延観光 客数(人)	宿泊客数 (人)	比率	対前年比	前年宿泊 客数 (人)
大津・志賀	10,696,600	24.8%	96.9%	11,042,600	1,248,300	41.4%	96.9%	1,288,000
湖南	4,322,900	10.0%	90.6%	4,771,000	268,200	8.9%	100.4%	267,200
甲賀	3,182,500	7.4%	88.4%	3,598,900	90,600	3.0%	129.4%	70,000
東近江	7,432,300	17.2%	103.4%	7,187,100	259,900	8.6%	96.2%	270,300
湖東	5,017,600	11.6%	99.3%	5,054,700	219,900	7.3%	108.3%	203,000
湖北	9,160,200	21.2%	99.9%	9,169,000	597,800	19.8%	101.0%	591,700
湖西	3,306,900	7.7%	115.7%	2,858,600	329,100	10.9%	104.3%	315,600
合計	43,119,000	100.0%	98.7%	43,681,900	3,013,800	100.0%	100.3%	3,005,800

グラフ4 地域別内訳

延観光客数比率



宿泊客数比率



3 . 地域別・月別入込客数

(単位：人)

地域別	日帰り ・宿泊別	延観光客数	月 別 入 込 客 数												前年計	前年比
			1月	2月	3月	4月	5月	6月	7月	8月	9月	10月	11月	12月		
大津・志賀	日帰り	9,448,300	1,039,400	435,700	559,500	968,000	796,800	587,500	671,300	1,330,400	642,900	880,200	1,101,300	435,300	9,754,600	96.9%
	宿泊	1,248,300	73,100	65,200	95,700	120,200	117,600	94,300	101,900	142,400	94,900	109,600	141,400	92,000	1,288,000	96.9%
	計	10,696,600	1,112,500	500,900	655,200	1,088,200	914,400	681,800	773,200	1,472,800	737,800	989,800	1,242,700	527,300	11,042,600	96.9%
湖南	日帰り	4,054,700	259,600	155,600	233,400	447,900	447,300	337,800	426,800	503,700	293,900	365,300	411,700	171,700	4,503,800	90.0%
	宿泊	268,200	13,300	12,500	19,300	27,800	28,500	18,800	23,100	38,000	20,500	20,000	28,600	17,800	267,200	100.4%
	計	4,322,900	272,900	168,100	252,700	475,700	475,800	356,600	449,900	541,700	314,400	385,300	440,300	189,500	4,771,000	90.6%
甲賀	日帰り	3,091,900	172,100	180,700	203,200	305,100	465,100	217,100	264,900	296,400	214,900	364,800	286,700	120,900	3,528,900	87.6%
	宿泊	90,600	3,700	2,600	7,200	7,400	9,400	6,600	9,500	15,000	8,400	8,200	7,600	5,000	70,000	129.4%
	計	3,182,500	175,800	183,300	210,400	312,500	474,500	223,700	274,400	311,400	223,300	373,000	294,300	125,900	3,598,900	88.4%
東近江	日帰り	7,172,400	573,400	258,200	462,900	666,400	939,400	532,900	539,400	808,100	594,600	625,000	882,000	290,100	6,916,800	103.7%
	宿泊	259,900	18,600	10,600	18,500	25,000	30,900	23,700	26,600	41,400	19,200	16,000	15,300	14,100	270,300	96.2%
	計	7,432,300	592,000	268,800	481,400	691,400	970,300	556,600	566,000	849,500	613,800	641,000	897,300	304,200	7,187,100	103.4%
湖東	日帰り	4,797,700	865,900	331,000	215,600	559,200	311,300	200,800	347,700	548,600	283,600	332,500	679,100	122,400	4,851,700	98.9%
	宿泊	219,900	12,200	12,100	16,300	20,200	19,300	16,200	21,400	27,800	19,400	18,800	21,000	15,200	203,000	108.3%
	計	5,017,600	878,100	343,100	231,900	579,400	330,600	217,000	369,100	576,400	303,000	351,300	700,100	137,600	5,054,700	99.3%
湖北	日帰り	8,562,400	587,800	688,200	568,300	837,400	781,400	587,500	702,700	1,181,900	741,200	803,700	743,300	339,000	8,577,300	99.8%
	宿泊	597,800	35,600	34,700	46,000	54,300	50,700	48,700	56,300	83,000	51,400	46,100	51,400	39,600	591,700	101.0%
	計	9,160,200	623,400	722,900	614,300	891,700	832,100	636,200	759,000	1,264,900	792,600	849,800	794,700	378,600	9,169,000	99.9%
湖西	日帰り	2,977,800	273,600	253,900	181,600	362,000	271,300	213,300	270,800	373,100	270,800	226,700	178,800	101,900	2,543,000	117.1%
	宿泊	329,100	10,200	14,800	17,300	18,700	34,800	19,400	52,200	103,700	26,500	14,200	10,700	6,600	315,600	104.3%
	計	3,306,900	283,800	268,700	198,900	380,700	306,100	232,700	323,000	476,800	297,300	240,900	189,500	108,500	2,858,600	115.7%
合計	日帰り	40,105,200	3,771,800	2,303,300	2,424,500	4,146,000	4,012,600	2,676,900	3,223,600	5,042,200	3,041,900	3,598,200	4,282,900	1,581,300	40,676,100	98.6%
	宿泊	3,013,800	166,700	152,500	220,300	273,600	291,200	227,700	291,000	451,300	240,300	232,900	276,000	190,300	3,005,800	100.3%
	計	43,119,000	3,938,500	2,455,800	2,644,800	4,419,600	4,303,800	2,904,600	3,514,600	5,493,500	3,282,200	3,831,100	4,558,900	1,771,600	43,681,900	98.7%

地域別・月別入込客数（外国人）

（単位：人）

地域別	日帰り ・宿泊別	延観光客数	月 別 入 込 客 数												前年計	前年比
			1月	2月	3月	4月	5月	6月	7月	8月	9月	10月	11月	12月		
天津・志賀	日帰り	5,281	332	536	879	487	425	597	383	275	224	244	491	408	4,375	120.7%
	宿泊	66,869	1,572	2,024	3,939	12,178	8,415	6,706	8,767	4,434	6,011	4,968	5,702	2,153	40,527	165.0%
	計	72,150	1,904	2,560	4,818	12,665	8,840	7,303	9,150	4,709	6,235	5,212	6,193	2,561	44,902	160.7%
湖南	日帰り	3,839	10	37	217	1,192	134	238	711	349	207	371	279	94	1,658	231.5%
	宿泊	5,969	631	544	892	1,252	1,152	755	108	110	107	206	205	7	8,394	71.1%
	計	9,808	641	581	1,109	2,444	1,286	993	819	459	314	577	484	101	10,052	97.6%
甲賀	日帰り	14,701	44	47	918	4,163	1,625	1,195	913	904	952	1,742	1,787	411	15,289	96.2%
	宿泊	67	0	0	0	12	0	20	0	25	10	0	0	0	35	191.4%
	計	14,768	44	47	918	4,175	1,625	1,215	913	929	962	1,742	1,787	411	15,324	96.4%
東近江	日帰り	9,172	405	517	708	768	1,274	777	645	904	773	575	1,269	557	6,574	139.5%
	宿泊	0	0	0	0	0	0	0	0	0	0	0	0	0	70	0.0%
	計	9,172	405	517	708	768	1,274	777	645	904	773	575	1,269	557	6,644	138.0%
湖東	日帰り	29,417	1,065	1,257	1,724	4,653	4,003	2,738	4,325	2,599	1,997	2,031	1,904	1,121	14,833	198.3%
	宿泊	6,587	188	312	608	1,446	1,143	776	387	385	495	206	355	286	1,373	479.8%
	計	36,004	1,253	1,569	2,332	6,099	5,146	3,514	4,712	2,984	2,492	2,237	2,259	1,407	16,206	222.2%
湖北	日帰り	9,035	530	630	771	877	1,066	907	942	1,353	726	576	505	152	8,382	107.8%
	宿泊	20,969	440	1,710	1,852	2,514	3,004	2,018	2,965	1,403	1,725	1,414	1,016	908	14,377	145.9%
	計	30,004	970	2,340	2,623	3,391	4,070	2,925	3,907	2,756	2,451	1,990	1,521	1,060	22,759	131.8%
湖西	日帰り	2,179	505	700	109	55	55	10	140	350	110	13	20	112	296	736.1%
	宿泊	260	0	0	0	0	10	0	30	160	10	10	20	20	180	144.4%
	計	2,439	505	700	109	55	65	10	170	510	120	23	40	132	476	512.4%
合計	日帰り	73,624	2,891	3,724	5,326	12,195	8,582	6,462	8,059	6,734	4,989	5,552	6,255	2,855	51,407	143.2%
	宿泊	100,721	2,831	4,590	7,291	17,402	13,724	10,275	12,257	6,517	8,358	6,804	7,298	3,374	64,956	155.1%
	計	174,345	5,722	8,314	12,617	29,597	22,306	16,737	20,316	13,251	13,347	12,356	13,553	6,229	116,363	149.8%

4 . 市町村別・月別入込客数

〔大津・志賀〕

(単位：人)

市町村別	日帰り ・宿泊別	延観光客数	月 別 入 込 客 数												前年計	前年比
			1月	2月	3月	4月	5月	6月	7月	8月	9月	10月	11月	12月		
大津市	日帰り	8,471,400	960,200	356,400	498,300	928,900	738,100	559,500	525,800	1,128,400	524,300	812,400	1,055,400	383,700	8,429,100	100.5%
	宿泊	1,184,100	70,300	63,200	93,200	116,200	113,300	92,400	88,400	116,400	93,500	107,900	139,300	90,000	1,176,800	100.6%
	計	9,655,500	1,030,500	419,600	591,500	1,045,100	851,400	651,900	614,200	1,244,800	617,800	920,300	1,194,700	473,700	9,605,900	100.5%
志賀町	日帰り	976,900	79,200	79,300	61,200	39,100	58,700	28,000	145,500	202,000	118,600	67,800	45,900	51,600	1,325,500	73.7%
	宿泊	64,200	2,800	2,000	2,500	4,000	4,300	1,900	13,500	26,000	1,400	1,700	2,100	2,000	111,200	57.7%
	計	1,041,100	82,000	81,300	63,700	43,100	63,000	29,900	159,000	228,000	120,000	69,500	48,000	53,600	1,436,700	72.5%
合計	日帰り	9,448,300	1,039,400	435,700	559,500	968,000	796,800	587,500	671,300	1,330,400	642,900	880,200	1,101,300	435,300	9,754,600	96.9%
	宿泊	1,248,300	73,100	65,200	95,700	120,200	117,600	94,300	101,900	142,400	94,900	109,600	141,400	92,000	1,288,000	96.9%
	計	10,696,600	1,112,500	500,900	655,200	1,088,200	914,400	681,800	773,200	1,472,800	737,800	989,800	1,242,700	527,300	11,042,600	96.9%

〔湖南〕

市町村別	日帰り ・宿泊別	延観光客数	月 別 入 込 客 数												前年計	前年比
			1月	2月	3月	4月	5月	6月	7月	8月	9月	10月	11月	12月		
草津市	日帰り	1,604,700	59,700	59,600	83,800	180,700	156,800	127,800	215,300	259,300	119,100	140,800	143,300	58,500	1,529,500	104.9%
	宿泊	102,300	5,600	6,200	8,100	7,600	9,100	6,600	8,700	10,100	8,800	10,000	12,100	9,400	87,600	116.8%
	計	1,707,000	65,300	65,800	91,900	188,300	165,900	134,400	224,000	269,400	127,900	150,800	155,400	67,900	1,617,100	105.6%
守山市	日帰り	466,300	52,700	15,000	14,300	44,700	50,500	67,800	38,900	87,500	22,000	24,600	26,600	21,700	753,900	61.9%
	宿泊	144,500	7,500	5,900	10,200	19,000	16,700	11,500	11,300	21,200	9,400	8,500	15,600	7,700	156,500	92.3%
	計	610,800	60,200	20,900	24,500	63,700	67,200	79,300	50,200	108,700	31,400	33,100	42,200	29,400	910,400	67.1%
栗東市	日帰り	458,200	22,000	22,700	28,900	35,500	42,900	33,400	68,300	46,800	40,300	47,100	39,500	30,800	482,000	95.1%
	宿泊	9,600	100	300	800	600	1,100	500	1,500	2,100	900	700	500	500	9,400	102.1%
	計	467,800	22,100	23,000	29,700	36,100	44,000	33,900	69,800	48,900	41,200	47,800	40,000	31,300	491,400	95.2%
野洲市	日帰り	1,525,500	125,200	58,300	106,400	187,000	197,100	108,800	104,300	110,100	112,500	152,800	202,300	60,700	1,738,400	87.8%
	宿泊	11,800	100	100	200	600	1,600	200	1,600	4,600	1,400	800	400	200	13,700	86.1%
	計	1,537,300	125,300	58,400	106,600	187,600	198,700	109,000	105,900	114,700	113,900	153,600	202,700	60,900	1,752,100	87.7%
合計	日帰り	4,054,700	259,600	155,600	233,400	447,900	447,300	337,800	426,800	503,700	293,900	365,300	411,700	171,700	4,503,800	90.0%
	宿泊	268,200	13,300	12,500	19,300	27,800	28,500	18,800	23,100	38,000	20,500	20,000	28,600	17,800	267,200	100.4%
	計	4,322,900	272,900	168,100	252,700	475,700	475,800	356,600	449,900	541,700	314,400	385,300	440,300	189,500	4,771,000	90.6%

〔甲賀〕

(単位：人)

市町村別	日帰り ・宿泊別	延観光客数	月 別 入 込 客 数												前年計	前年比
			1月	2月	3月	4月	5月	6月	7月	8月	9月	10月	11月	12月		
甲賀市	日帰り	2,708,700	150,900	160,400	176,600	270,100	430,700	188,900	234,400	236,800	188,200	335,400	232,900	103,400	3,155,600	85.8%
	宿泊	89,700	3,700	2,500	7,100	7,400	9,400	6,600	9,400	14,600	8,300	8,100	7,600	5,000	69,200	129.6%
	計	2,798,400	154,600	162,900	183,700	277,500	440,100	195,500	243,800	251,400	196,500	343,500	240,500	108,400	3,224,800	86.8%
湖南市	日帰り	383,200	21,200	20,300	26,600	35,000	34,400	28,200	30,500	59,600	26,700	29,400	53,800	17,500	373,300	102.7%
	宿泊	900	0	100	100	0	0	0	100	400	100	100	0	0	800	112.5%
	計	384,100	21,200	20,400	26,700	35,000	34,400	28,200	30,600	60,000	26,800	29,500	53,800	17,500	374,100	102.7%
合計	日帰り	3,091,900	172,100	180,700	203,200	305,100	465,100	217,100	264,900	296,400	214,900	364,800	286,700	120,900	3,528,900	87.6%
	宿泊	90,600	3,700	2,600	7,200	7,400	9,400	6,600	9,500	15,000	8,400	8,200	7,600	5,000	70,000	129.4%
	計	3,182,500	175,800	183,300	210,400	312,500	474,500	223,700	274,400	311,400	223,300	373,000	294,300	125,900	3,598,900	88.4%

〔東近江〕

(単位：人)

市町村別	日帰り ・宿泊別	延観光客数	月 別 入 込 客 数												前年計	前年比
			1月	2月	3月	4月	5月	6月	7月	8月	9月	10月	11月	12月		
近江八幡市	日帰り	2,328,500	213,600	93,900	199,700	214,600	229,400	175,900	204,500	288,200	180,100	205,900	223,100	99,600	2,099,500	110.9%
	宿泊	138,900	7,400	7,000	11,100	13,900	15,500	12,900	12,000	16,700	9,900	11,100	12,500	8,900	146,000	95.1%
	計	2,467,400	221,000	100,900	210,800	228,500	244,900	188,800	216,500	304,900	190,000	217,000	235,600	108,500	2,245,500	109.9%
東近江市	日帰り	2,014,900	217,400	64,600	93,400	157,000	247,800	114,300	105,600	241,000	146,300	124,400	419,000	84,100	1,946,000	103.5%
	宿泊	47,800	10,600	2,100	2,300	3,100	5,500	2,900	4,100	7,100	2,300	2,700	2,200	2,900	44,500	107.4%
	計	2,062,700	228,000	66,700	95,700	160,100	253,300	117,200	109,700	248,100	148,600	127,100	421,200	87,000	1,990,500	103.6%
安土町	日帰り	596,600	37,400	14,000	29,700	62,300	93,800	68,300	38,500	61,300	42,200	68,400	60,100	20,600	564,400	105.7%
	宿泊	0	0	0	0	0	0	0	0	0	0	0	0	0	0	-
	計	596,600	37,400	14,000	29,700	62,300	93,800	68,300	38,500	61,300	42,200	68,400	60,100	20,600	564,400	105.7%
蒲生町	日帰り	72,800	1,900	2,000	5,100	7,300	8,800	6,400	5,700	5,300	6,600	8,700	10,300	4,700	80,100	90.9%
	宿泊	0	0	0	0	0	0	0	0	0	0	0	0	0	0	-
	計	72,800	1,900	2,000	5,100	7,300	8,800	6,400	5,700	5,300	6,600	8,700	10,300	4,700	80,100	90.9%
日野町	日帰り	641,900	14,900	9,700	32,500	68,800	184,700	38,000	40,600	64,900	49,400	66,100	60,200	12,100	666,900	96.3%
	宿泊	12,700	300	300	700	700	1,900	600	1,500	2,800	1,900	1,100	400	500	14,900	85.2%
	計	654,600	15,200	10,000	33,200	69,500	186,600	38,600	42,100	67,700	51,300	67,200	60,600	12,600	681,800	96.0%
竜王町	日帰り	1,390,700	82,000	67,200	94,800	144,700	163,400	118,500	126,900	134,900	157,900	137,700	99,900	62,800	1,430,100	97.2%
	宿泊	60,500	300	1,200	4,400	7,300	8,000	7,300	9,000	14,800	5,100	1,100	200	1,800	64,900	93.2%
	計	1,451,200	82,300	68,400	99,200	152,000	171,400	125,800	135,900	149,700	163,000	138,800	100,100	64,600	1,495,000	97.1%
能登川町	日帰り	127,000	6,200	6,800	7,700	11,700	11,500	11,500	17,600	12,500	12,100	13,800	9,400	6,200	129,800	97.8%
	宿泊	0	0	0	0	0	0	0	0	0	0	0	0	0	0	-
	計	127,000	6,200	6,800	7,700	11,700	11,500	11,500	17,600	12,500	12,100	13,800	9,400	6,200	129,800	97.8%
合計	日帰り	7,172,400	573,400	258,200	462,900	666,400	939,400	532,900	539,400	808,100	594,600	625,000	882,000	290,100	6,916,800	103.7%
	宿泊	259,900	18,600	10,600	18,500	25,000	30,900	23,700	26,600	41,400	19,200	16,000	15,300	14,100	270,300	96.2%
	計	7,432,300	592,000	268,800	481,400	691,400	970,300	556,600	566,000	849,500	613,800	641,000	897,300	304,200	7,187,100	103.4%

〔湖東〕

(単位：人)

市町村別	日帰り ・宿泊別	延観光客数	月 別 入 込 客 数												前年計	前年比
			1月	2月	3月	4月	5月	6月	7月	8月	9月	10月	11月	12月		
彦根市	日帰り	2,578,000	100,300	74,200	163,000	450,400	184,900	154,800	272,800	453,900	161,700	183,400	299,600	79,000	2,511,800	102.6%
	宿泊	205,200	11,400	11,500	15,400	18,800	17,800	15,500	19,900	25,300	17,700	17,700	19,700	14,500	190,200	107.9%
	計	2,783,200	111,700	85,700	178,400	469,200	202,700	170,300	292,700	479,200	179,400	201,100	319,300	93,500	2,702,000	103.0%
秦荘町	日帰り	198,500	3,500	2,000	3,200	7,200	10,300	6,900	4,300	3,800	4,600	11,800	130,100	10,800	211,400	93.9%
	宿泊	8,100	700	500	600	1,000	600	400	700	700	800	500	1,000	600	7,700	105.2%
	計	206,600	4,200	2,500	3,800	8,200	10,900	7,300	5,000	4,500	5,400	12,300	131,100	11,400	219,100	94.3%
愛知川町	日帰り	89,900	4,100	4,100	4,400	4,000	5,200	3,900	35,400	5,700	4,100	7,200	6,900	4,900	98,300	91.5%
	宿泊	300	0	0	0	0	100	0	0	100	0	100	0	0	300	100.0%
	計	90,200	4,100	4,100	4,400	4,000	5,300	3,900	35,400	5,800	4,100	7,300	6,900	4,900	98,600	91.5%
豊郷町	日帰り	28,300	2,000	2,500	2,900	2,400	2,200	2,100	3,800	2,100	2,200	1,700	2,300	2,100	42,600	66.4%
	宿泊	0	0	0	0	0	0	0	0	0	0	0	0	0	0	-
	計	28,300	2,000	2,500	2,900	2,400	2,200	2,100	3,800	2,100	2,200	1,700	2,300	2,100	42,600	66.4%
甲良町	日帰り	110,400	1,800	500	800	4,800	4,900	3,100	1,400	1,400	1,900	5,400	80,100	4,300	110,700	99.7%
	宿泊	0	0	0	0	0	0	0	0	0	0	0	0	0	0	-
	計	110,400	1,800	500	800	4,800	4,900	3,100	1,400	1,400	1,900	5,400	80,100	4,300	110,700	99.7%
多賀町	日帰り	1,792,600	754,200	247,700	41,300	90,400	103,800	30,000	30,000	81,700	109,100	123,000	160,100	21,300	1,876,900	95.5%
	宿泊	6,300	100	100	300	400	800	300	800	1,700	900	500	300	100	4,800	131.3%
	計	1,798,900	754,300	247,800	41,600	90,800	104,600	30,300	30,800	83,400	110,000	123,500	160,400	21,400	1,881,700	95.6%
合計	日帰り	4,797,700	865,900	331,000	215,600	559,200	311,300	200,800	347,700	548,600	283,600	332,500	679,100	122,400	4,851,700	98.9%
	宿泊	219,900	12,200	12,100	16,300	20,200	19,300	16,200	21,400	27,800	19,400	18,800	21,000	15,200	203,000	108.3%
	計	5,017,600	878,100	343,100	231,900	579,400	330,600	217,000	369,100	576,400	303,000	351,300	700,100	137,600	5,054,700	99.3%

〔湖北〕

(単位：人)

市町村別	日帰り・宿泊別	延観光客数	月 別 入 込 客 数												前年計	前年比
			1月	2月	3月	4月	5月	6月	7月	8月	9月	10月	11月	12月		
長浜市	日帰り	4,235,100	330,400	371,900	346,400	447,100	361,000	220,700	258,600	534,200	350,500	447,800	401,100	165,400	4,629,500	91.5%
	宿泊	302,300	17,000	18,600	25,100	28,800	27,300	25,300	27,200	34,800	25,000	24,000	28,200	21,000	283,400	106.7%
	計	4,537,400	347,400	390,500	371,500	475,900	388,300	246,000	285,800	569,000	375,500	471,800	429,300	186,400	4,912,900	92.4%
米原市	日帰り	2,166,100	99,600	154,500	86,600	163,900	231,000	226,400	273,600	330,800	191,900	174,600	154,600	78,600	1,857,500	116.6%
	宿泊	209,000	14,600	11,500	16,200	17,700	15,000	18,100	19,800	30,300	17,300	15,700	17,600	15,200	222,400	94.0%
	計	2,375,100	114,200	166,000	102,800	181,600	246,000	244,500	293,400	361,100	209,200	190,300	172,200	93,800	2,079,900	114.2%
浅井町	日帰り	314,100	15,300	21,100	17,500	21,800	31,100	25,400	28,200	43,800	47,200	31,800	23,600	7,300	293,800	106.9%
	宿泊	8,400	400	500	300	700	1,000	500	1,200	1,700	1,000	500	400	200	7,800	107.7%
	計	322,500	15,700	21,600	17,800	22,500	32,100	25,900	29,400	45,500	48,200	32,300	24,000	7,500	301,600	106.9%
虎姫町	日帰り	30,100	1,000	500	1,200	1,300	1,400	1,300	2,100	2,600	2,300	11,300	3,500	1,600	25,900	116.2%
	宿泊	1,400	0	0	0	0	100	100	300	700	100	100	0	0	900	155.6%
	計	31,500	1,000	500	1,200	1,300	1,500	1,400	2,400	3,300	2,400	11,400	3,500	1,600	26,800	117.5%
湖北町	日帰り	505,300	53,300	39,700	37,300	37,200	33,400	26,400	53,800	45,300	46,900	46,500	50,400	35,100	520,700	97.0%
	宿泊	10,100	700	900	1,000	1,000	900	700	700	900	600	800	1,100	800	12,800	78.9%
	計	515,400	54,000	40,600	38,300	38,200	34,300	27,100	54,500	46,200	47,500	47,300	51,500	35,900	533,500	96.6%
びわ町	日帰り	352,600	14,000	14,600	21,800	34,100	40,400	30,200	36,500	48,800	36,500	30,700	31,500	13,500	288,400	122.3%
	宿泊	3,300	200	300	200	200	300	100	300	700	500	300	200	0	3,200	103.1%
	計	355,900	14,200	14,900	22,000	34,300	40,700	30,300	36,800	49,500	37,000	31,000	31,700	13,500	291,600	122.1%
高月町	日帰り	253,500	19,900	21,500	18,300	20,800	25,200	20,100	18,500	27,700	21,300	24,200	22,600	13,400	276,800	91.6%
	宿泊	0	0	0	0	0	0	0	0	0	0	0	0	0	0	-
	計	253,500	19,900	21,500	18,300	20,800	25,200	20,100	18,500	27,700	21,300	24,200	22,600	13,400	276,800	91.6%
木之本町	日帰り	207,000	2,400	2,300	5,600	13,200	15,300	8,300	8,800	100,400	12,500	14,100	21,600	2,500	207,100	100.0%
	宿泊	21,200	500	500	1,000	1,400	2,400	1,300	2,600	5,000	3,200	1,600	1,200	500	20,800	101.9%
	計	228,200	2,900	2,800	6,600	14,600	17,700	9,600	11,400	105,400	15,700	15,700	22,800	3,000	227,900	100.1%
余呉町	日帰り	238,900	50,600	60,700	32,200	9,000	12,800	7,600	10,100	13,300	8,900	9,800	6,600	17,300	225,300	106.0%
	宿泊	17,900	1,000	1,200	800	1,400	1,600	1,400	2,000	3,600	1,800	1,500	900	700	19,400	92.3%
	計	256,800	51,600	61,900	33,000	10,400	14,400	9,000	12,100	16,900	10,700	11,300	7,500	18,000	244,700	104.9%
西浅井町	日帰り	259,700	1,300	1,400	1,400	89,000	29,800	21,100	12,500	35,000	23,200	12,900	27,800	4,300	252,300	102.9%
	宿泊	24,200	1,200	1,200	1,400	3,100	2,100	1,200	2,200	5,300	1,900	1,600	1,800	1,200	21,000	115.2%
	計	283,900	2,500	2,600	2,800	92,100	31,900	22,300	14,700	40,300	25,100	14,500	29,600	5,500	273,300	103.9%
合計	日帰り	8,562,400	587,800	688,200	568,300	837,400	781,400	587,500	702,700	1,181,900	741,200	803,700	743,300	339,000	8,577,300	99.8%
	宿泊	597,800	35,600	34,700	46,000	54,300	50,700	48,700	56,300	83,000	51,400	46,100	51,400	39,600	591,700	101.0%
	計	9,160,200	623,400	722,900	614,300	891,700	832,100	636,200	759,000	1,264,900	792,600	849,800	794,700	378,600	9,169,000	99.9%

〔湖西〕

(単位：人)

市町村別	日帰り ・宿泊別	延観光客数	月 別 入 込 客 数												前年計	前年比
			1月	2月	3月	4月	5月	6月	7月	8月	9月	10月	11月	12月		
高島市	日帰り	2,977,800	273,600	253,900	181,600	362,000	271,300	213,300	270,800	373,100	270,800	226,700	178,800	101,900	2,543,000	117.1%
	宿泊	329,100	10,200	14,800	17,300	18,700	34,800	19,400	52,200	103,700	26,500	14,200	10,700	6,600	315,600	104.3%
	計	3,306,900	283,800	268,700	198,900	380,700	306,100	232,700	323,000	476,800	297,300	240,900	189,500	108,500	2,858,600	115.7%
合計	日帰り	2,977,800	273,600	253,900	181,600	362,000	271,300	213,300	270,800	373,100	270,800	226,700	178,800	101,900	2,543,000	117.1%
	宿泊	329,100	10,200	14,800	17,300	18,700	34,800	19,400	52,200	103,700	26,500	14,200	10,700	6,600	315,600	104.3%
	計	3,306,900	283,800	268,700	198,900	380,700	306,100	232,700	323,000	476,800	297,300	240,900	189,500	108,500	2,858,600	115.7%

5. 市町村別・目的別入込客数

(単位：人)

市町村名		計	登山、 ハイキング	スキー、 スケート	水泳、舟遊び	キャンプ	釣り、ゴルフ、 テニス	寺社、文化財	遊覧船	行催事	一般行楽
大津市	観光客数	9,655,500	29,900	91,500	31,100	19,300	355,000	2,758,000	252,600	1,355,800	4,762,300
	うち外国人数	72,150	100	5	10	0	150	5,395	1,457	1,319	63,714
志賀町	観光客数	1,041,100	101,500	200,900	157,100	7,700	144,600	700	0	0	428,600
	うち外国人数	0	0	0	0	0	0	0	0	0	0
大津・志賀計	観光客数	10,696,600	131,400	292,400	188,200	27,000	499,600	2,758,700	252,600	1,355,800	5,190,900
	うち外国人数	72,150	100	5	10	0	150	5,395	1,457	1,319	63,714
草津市	観光客数	1,707,000	0	0	69,100	11,800	12,800	47,200	9,900	117,400	1,438,800
	うち外国人数	3,862	0	0	0	0	0	151	0	0	3,711
守山市	観光客数	610,800	0	0	26,000	1,400	99,300	24,600	0	110,300	349,200
	うち外国人数	2,651	0	0	0	0	0	0	0	0	2,651
栗東市	観光客数	467,800	21,300	0	0	400	55,600	30,100	0	269,900	90,500
	うち外国人数	627	205	0	0	55	0	6	0	251	110
野洲市	観光客数	1,537,300	75,400	0	0	27,100	30,000	200,900	0	33,400	1,170,500
	うち外国人数	2,668	0	0	0	0	0	206	0	193	2,269
湖南計	観光客数	4,322,900	96,700	0	95,100	40,700	197,700	302,800	9,900	531,000	3,049,000
	うち外国人数	9,808	205	0	0	55	0	363	0	444	8,741
甲賀市	観光客数	2,798,400	1,500	0	16,900	16,300	920,600	160,900	0	376,300	1,305,900
	うち外国人数	14,768	0	0	100	150	0	9	0	2	14,507
湖南市	観光客数	384,100	0	0	6,600	700	90,800	41,900	0	25,000	219,100
	うち外国人数	0	0	0	0	0	0	0	0	0	0
甲賀計	観光客数	3,182,500	1,500	0	23,500	17,000	1,011,400	202,800	0	401,300	1,525,000
	うち外国人数	14,768	0	0	100	150	0	9	0	2	14,507

(単位：人)

市町村名		計	登山、 ハイキング	スキー、 スケート	水泳、舟遊び	キャンプ	釣り、ゴルフ、 テニス	寺社、文化財	遊覧船	行催事	一般行楽
近江八幡市	観光客数	2,467,400	6,000	0	1,800	13,600	52,600	783,900	167,000	123,900	1,318,600
	うち外国人数	1,935	0	0	0	0	0	826	49	78	982
東近江市	観光客数	2,062,700	8,600	0	21,500	26,300	3,400	698,600	0	252,100	1,052,200
	うち外国人数	1,310	0	0	0	420	0	0	0	700	190
安土町	観光客数	596,600	3,600	0	6,300	0	14,600	314,500	0	73,100	184,500
	うち外国人数	168	0	0	0	0	0	18	0	0	150
蒲生町	観光客数	72,800	0	0	0	0	65,900	5,300	0	400	1,200
	うち外国人数	7	0	0	0	0	7	0	0	0	0
日野町	観光客数	654,600	20,200	0	0	8,900	143,400	26,200	0	39,800	416,100
	うち外国人数	500	0	0	0	0	0	0	0	200	300
竜王町	観光客数	1,451,200	1,300	0	28,400	32,600	54,200	57,100	0	157,500	1,120,100
	うち外国人数	5,252	0	0	0	0	4	63	0	3,940	1,245
能登川町	観光客数	127,000	3,800	0	56,800	0	0	17,100	0	14,900	34,400
	うち外国人数	0	0	0	0	0	0	0	0	0	0
東近江計	観光客数	7,432,300	43,500	0	114,800	81,400	334,100	1,902,700	167,000	661,700	4,127,100
	うち外国人数	9,172	0	0	0	420	11	907	49	4,918	2,867
彦根市	観光客数	2,783,200	4,600	600	65,600	500	68,100	649,500	123,500	881,300	989,500
	うち外国人数	34,714	0	0	0	0	0	25,570	0	1,456	7,688
秦荘町	観光客数	206,600	0	0	0	0	200	180,500	0	0	25,900
	うち外国人数	490	0	0	0	0	0	485	0	0	5
愛知川町	観光客数	90,200	1,000	0	0	0	0	0	0	57,800	31,400
	うち外国人数	800	0	0	0	0	0	0	0	800	0
豊郷町	観光客数	28,300	0	0	0	0	0	3,100	0	0	25,200
	うち外国人数	0	0	0	0	0	0	0	0	0	0
甲良町	観光客数	110,400	0	0	0	0	0	110,400	0	0	0
	うち外国人数	0	0	0	0	0	0	0	0	0	0
多賀町	観光客数	1,798,900	800	0	0	1,300	3,700	1,707,200	0	9,300	76,600
	うち外国人数	0	0	0	0	0	0	0	0	0	0
湖東計	観光客数	5,017,600	6,400	600	65,600	1,800	72,000	2,650,700	123,500	948,400	1,148,600
	うち外国人数	36,004	0	0	0	0	0	26,055	0	2,256	7,693

(単位：人)

市町村名		計	登山、ハイキング	スキー、スケート	水泳、舟遊び	キャンプ	釣り、ゴルフ、テニス	寺社、文化財	遊覧船	行催事	一般行楽
長浜市	観光客数	4,537,400	1,000	3,700	24,800	300	5,400	374,200	66,400	454,700	3,606,900
	うち外国人数	21,306	0	0	0	0	0	0	0	0	21,306
米原市	観光客数	2,375,100	52,500	165,700	0	25,100	16,500	261,300	0	115,800	1,738,200
	うち外国人数	249	0	0	0	0	0	0	0	0	249
浅井町	観光客数	322,500	1,700	0	10,800	6,900	5,800	7,100	0	8,200	282,000
	うち外国人数	4,869	0	0	450	0	150	0	0	0	4,269
虎姫町	観光客数	31,500	3,700	0	0	2,800	0	11,000	0	14,000	0
	うち外国人数	0	0	0	0	0	0	0	0	0	0
湖北町	観光客数	515,400	31,500	0	600	0	3,000	18,000	0	400	461,900
	うち外国人数	8	0	0	0	0	0	0	0	0	8
びわ町	観光客数	355,900	0	0	21,500	0	4,500	135,100	0	14,200	180,600
	うち外国人数	920	0	0	0	0	0	900	0	0	20
高月町	観光客数	253,500	0	0	0	0	11,500	71,500	0	0	170,500
	うち外国人数	920	0	0	0	0	0	920	0	0	0
木之本町	観光客数	228,200	17,100	200	1,000	6,100	5,600	149,200	11,400	100	37,500
	うち外国人数	181	3	0	0	60	0	50	0	0	68
余呉町	観光客数	256,800	44,100	123,500	0	1,800	25,400	3,500	0	200	58,300
	うち外国人数	800	0	800	0	0	0	0	0	0	0
西浅井町	観光客数	283,900	200	1,000	8,400	1,700	800	5,900	1,900	200	263,800
	うち外国人数	751	0	0	396	165	0	0	0	0	190
湖北計	観光客数	9,160,200	151,800	294,100	67,100	44,700	78,500	1,036,800	79,700	607,800	6,799,700
	うち外国人数	30,004	3	800	846	225	150	1,870	0	0	26,110
高島市	観光客数	3,306,900	76,900	376,400	130,300	148,200	198,500	118,400	69,600	264,600	1,924,000
	うち外国人数	2,439	50	1,400	400	350	0	34	0	100	105
湖西計	観光客数	3,306,900	76,900	376,400	130,300	148,200	198,500	118,400	69,600	264,600	1,924,000
	うち外国人数	2,439	50	1,400	400	350	0	34	0	100	105
滋賀県合計	観光客数	43,119,000	508,200	963,500	684,600	360,800	2,391,800	8,972,900	702,300	4,770,600	23,764,300
	うち外国人数	174,345	358	2,205	1,356	1,200	311	34,633	1,506	9,039	123,737
前年合計	観光客数	43,681,900	607,200	976,200	900,200	398,000	2,670,600	8,842,400	769,900	4,400,800	24,116,600
	うち外国人数	116,336	156	200	2,825	891	222	21,480	1,328	5,348	83,886
対前年比	観光客数	98.7%	83.7%	98.7%	76.0%	90.7%	89.6%	101.5%	91.2%	108.4%	98.5%
	うち外国人数	149.9%	229.5%	1102.5%	48.0%	134.7%	140.1%	161.2%	113.4%	169.0%	147.5%

6. 観光地入込客数ベスト30

順位	観光地名	市町村名	入込客数(人)
1	黒壁ガラス館	長浜市	1,768,300
2	多賀大社	多賀町	1,703,500
3	比叡山ドライブウェイ	大津市	780,800
4	長浜オルゴール堂	長浜市	720,500
5	道の駅「竜王鏡の里」	竜王町	585,000
6	伊吹の里	米原市	572,200
7	延暦寺	大津市	514,700
8	日牟礼八幡宮	近江八幡市	511,900
9	豊公園	長浜市	487,000
10	びわ湖鮎家の郷	野洲市	466,100
11	石山寺	大津市	459,400
12	滋賀県立希望が丘文化公園	野洲市、湖南市、 竜王町	450,000
13	滋賀県立琵琶湖博物館	草津市	447,000
14	奥比叡ドライブウェイ	大津市	437,800
15	彦根城	彦根市	427,300
16	あいとうマーガレットステーション	東近江市	406,200
17	本山永源寺周辺	東近江市	366,600
18	ウェルサンピア滋賀	近江八幡市	364,300
19	みずどりステーション	湖北町	364,200
20	びわ湖大花火大会	大津市	350,000
21	マキノ高原	高島市	349,600
22	日吉大社	大津市	348,500
23	近江舞子水泳場	志賀町	347,400
24	グリーンパーク思い出の森	高島市	340,200
25	滋賀県立陶芸の森(産業展示館)	甲賀市	339,800
26	琵琶湖ホテル	大津市	332,400
27	グリーンプラザからすま	草津市	327,400
28	太郎坊宮	東近江市	327,300
29	アグリパーク竜王	竜王町	305,600
30	びわ湖バレイ	志賀町	302,400

7. 年別観光入込客数の推移

年	延観光客数(人)	対前年比	日帰り客数(人)	対前年比	宿泊客数(人)	対前年比
昭和54年	25,583,000	-	23,432,900	-	2,150,100	-
昭和55年	25,744,000	100.6%	23,402,000	99.9%	2,342,000	108.9%
昭和56年	27,407,200	106.5%	25,031,300	107.0%	2,375,900	101.4%
昭和57年	27,424,200	100.1%	25,022,300	100.0%	2,401,900	101.1%
昭和58年	28,707,700	104.7%	26,192,700	104.7%	2,515,000	104.7%
昭和59年	28,820,300	100.4%	26,396,300	100.8%	2,424,000	96.4%
昭和60年	29,353,500	101.9%	26,895,900	101.9%	2,457,600	101.4%
昭和61年	29,779,200	101.5%	27,177,900	101.0%	2,601,300	105.8%
昭和62年	32,952,000	110.7%	30,155,200	111.0%	2,796,800	107.5%
昭和63年	31,616,800	95.9%	28,633,400	95.0%	2,983,400	106.7%
平成元年	33,973,300	107.5%	30,997,200	108.3%	2,976,100	99.8%
平成2年	36,354,400	107.0%	32,971,300	106.4%	3,383,100	113.7%
平成3年	38,026,700	104.6%	34,513,900	104.7%	3,512,800	103.8%
平成4年	37,674,900	99.1%	34,315,500	99.4%	3,359,400	95.6%
平成5年	37,506,500	99.6%	34,410,300	100.3%	3,096,200	92.2%
平成6年	38,056,800	101.5%	34,817,700	101.2%	3,239,100	104.6%
平成7年	35,828,900	94.1%	32,681,900	93.9%	3,147,000	97.2%
平成8年	41,914,900	117.0%	38,481,300	117.7%	3,433,600	109.1%
平成9年	42,640,400	101.7%	39,295,500	102.1%	3,344,900	97.4%
平成10年	42,706,900	100.2%	39,467,900	100.4%	3,239,000	96.8%
平成11年	42,794,200	100.2%	39,719,800	100.6%	3,074,400	94.9%
平成12年	42,712,200	99.8%	39,440,400	99.3%	3,271,800	106.4%
平成13年	43,994,800	103.0%	40,797,500	103.4%	3,197,300	97.7%
平成14年	43,993,000	100.0%	40,824,900	100.1%	3,168,100	99.1%
平成15年	42,292,000	96.1%	39,310,200	96.3%	2,981,800	94.1%
平成16年	43,681,900	103.3%	40,676,100	103.5%	3,005,800	100.8%
平成17年	43,119,000	98.7%	40,105,200	98.6%	3,013,800	100.3%

昭和53年以前は、調査方法が異なるため本調査と比較できません。

8 . 平成 1 7 年滋賀県有料道路通行台数調

(単位：台)

	通行台数	月 別 入 込 客 数												前年計	前年比
		1月	2月	3月	4月	5月	6月	7月	8月	9月	10月	11月	12月		
琵琶湖大橋有料道路	12,005,959	909,364	849,716	1,002,627	1,008,999	1,039,491	993,788	1,040,431	1,100,679	1,018,197	1,051,523	1,036,071	955,073	12,041,118	99.7%
近江大橋有料道路	12,514,999	1,020,272	944,226	1,111,759	1,041,793	1,049,390	1,045,523	1,096,740	1,067,313	1,018,593	1,046,495	1,037,245	1,035,650	12,933,481	96.8%
日野水口有料道路	565,458	40,367	36,796	46,817	49,403	54,912	42,245	46,624	56,380	46,710	50,933	54,848	39,423	620,629	91.1%
途中トンネル有料道路	1,121,253	78,708	63,416	83,028	99,158	116,483	89,465	106,886	124,752	95,190	95,507	103,953	64,707	1,191,077	94.1%
計	26,207,669	2,048,711	1,894,154	2,244,231	2,199,353	2,260,276	2,171,021	2,290,681	2,349,124	2,178,690	2,244,458	2,232,117	2,094,853	26,786,305	97.8%

9 . 平成 1 7 年新施設および主な出来事

年月日	名 称	所在地	連絡先	特 徴
通年	北びわこ周遊観光キャンペーン			北びわこ地域を公共交通機関を利用して周遊する観光客の誘客を図る目的で、4季にわたり開催された。
通年	広域観光イベント推進事業の実施			平成15年度から5年間、近江の歴史文化に光をあてて情報発信を行うキャンペーンの3年目として、「近江伝説探訪～9偉人の足跡を訪ねる～」をテーマに展開された。
1月1日	高島市の誕生	高島市		合併特例法に基づき県内4箇所目として5町1村が合併し高島市が誕生した。
1月31日	びわ湖わんわん王国	守山市		日本最大級の犬のテーマパークの営業が終了。
2月11日	東近江市の誕生	東近江市		合併特例法に基づき県内5箇所目として5町が合併し東近江市が誕生した。
2月14日	米原市の誕生	米原市		合併特例法に基づき県内6箇所目として3町が合併し米原市が誕生した。また、10月1日には近江町が加わった。
4月6日	旬彩の森	米原市	0749-58-0406	道の駅「伊吹の里」内に生産者直売の旬の採れたて野菜や加工品、お弁当や惣菜、焼きたてパンなどを提供する施設のオープン。
4月18日～22日	第8回国際花火シンポジウム・世界花火大会滋賀	雄琴、高島、彦根、守山、長浜、大津の6会場		種々の職種の煙火関係者が集い、最新の技術の発表、情報交換、学術的情報の提供など安全面、科学面、学術性、法令関係などについて討議が行われた。また開催の記念イベントとして琵琶湖周辺6カ所で各国の花火が披露された。
6月7日～9日	世界観光機関(WTO)滋賀会議	大津市		「景観づくりと環境保全を通じた観光振興」をテーマに観光の第一線で活躍される国内外の講師による観光理論、行政、現状分析・提言等多彩な内容で開催された国際会議。
8月1日～31日	びわ湖まつり2005			「母なるびわ湖の恩恵に感謝する」という思いを持って環境保全の大切さをPRするシンボリック行事とするとともに、県外からの来訪者と県民双方が交流し、滋賀県の夏を楽しむことができる大型集客行事として実施された。
8月8日	びわ湖大花火大会	大津市		びわ湖まつり2005の関連行事として、びわ湖大花火大会が開催された。
8月26日～9月15日	大河ドラマ「功名が辻」ロケ	野洲市・甲賀市・東近江市・日野町・高島市		平成18年NHK大河ドラマ「功名が辻」の現地ロケが野洲市、甲賀市、東近江市、日野町および高島市で行われた。
9月7日	海洋堂フィギュアミュージアム黒壁	長浜市	0749-68-1680	国内初のフィギュア専門博物館のオープン。
10月18日～24日	滋賀のええもん・うまいもの祭り	大津市		地域間競争が激化する中で、滋賀県で生産されているビューロー会員の特産品・滋賀ブランドを一堂に集めた滋賀のええもん・うまいもの祭りを大津市の西武大津ショッピングセンターで初めて開催した。
10月19～21日	びわ湖環境ビジネスメッセ2005	長浜市		環境への負荷を低減し、環境保全に貢献する「環境ビジネス」を積極的に振興するための、環境産業見本市「びわ湖環境ビジネスメッセ」が開催された。