

平成 20 年

滋賀県観光入込客統計調査書

滋賀県商工観光労働部観光振興課

目 次

1. 観光入込客統計調査の概要	1
2. 観光入込客統計調査の結果	2
①平成20年の延観光客数	
②目的別観光客数の内訳	
③季節別観光客数の内訳	
④月別観光客数の内訳	
⑤地域別観光客数の内訳	
3. 地域別・月別入込客数	7
4. 市町別・月別入込客数	9
5. 市町別・目的別入込客数	12
6. 観光地入込客数ベスト30	15
7. 年別観光入込客数の推移	16
8. 平成20年滋賀県有料道路通行台数調	17
9. 新施設および主な出来事	18

1. 観光入込客統計調査の概要

①調査方法

この調査は、平成20年の県内の観光客の目的別・季節別・月別・地域別の入込状況について、県内の市町から寄せられた報告を集計したものである。

②調査地点

県内の観光地で年間入込客数が1,000人以上見込まれる観光地において調査を実施し、818地点について計上した。

③調査期間

平成20年1月から12月までの1年間の調査を通して、月別に集計した。

④調査上の定義

観光入込客…その者の居住地が観光地の範囲の中か外か、あるいは外出の距離の大小にかかわらず、主に行楽、保健休養、見学研究、神仏参拝、水泳、船遊び、遊覧船、スキー、ゴルフ、祭り、果実狩り、レクリエーション等の目的で観光地に入り込んだ者をいう。

観光地…観光客が多数来訪し、観光活動の状況からみて一体をなしていると認められる区域をいう。

2. 観光入込客統計調査の結果

①平成20年の延観光客数

平成20年の延観光客数は、前年より159万2,500人(3.4%)減少し、4,507万2,300人であった。

平成20年は、「源氏物語千年紀in湖都大津」の開催や新名神高速道路の開通、温泉施設の開業、道の駅などの既存施設の観光客数の増加があったものの、ガソリン価格の高騰や景気の悪化に伴う影響、平成19年に実施された「国宝・彦根城築城400年祭」の終了したこと等の減少要因により、湖東地域が前年比83万2,400人(13.1%)の大幅減となるなど、県内の多くの地域で観光客数が減少した。

また、宿泊客数も、前年より延べ10万5,700人(3.3%)減少し、延べ305万9,400人となった。

一方、本県を訪れた外国人延観光客数は、前年より9,758人(5.0%)増加し、20万5,524人であった。

また、外国人の宿泊客数も、前年より5,401人(4.9%)増加し、11万5,407人となった。

表1 延観光客数および前年比

	平成20年計(人)	平成19年計(人)	平成20年－平成19年(人)	前年比
日帰り客数	42,012,900	43,499,700	▲1,486,800	▲3.4%
宿泊客数	3,059,400	3,165,100	▲105,700	▲3.3%
延観光客数	45,072,300	46,664,800	▲1,592,500	▲3.4%

外国人延観光客数および前年比

	平成20年計(人)	平成19年計(人)	平成20年－平成19年(人)	前年比
日帰り客数	90,117	85,760	4,357	5.1%
宿泊客数	115,407	110,006	5,401	4.9%
延観光客数	205,524	195,766	9,758	5.0%

②目的別観光客数の内訳

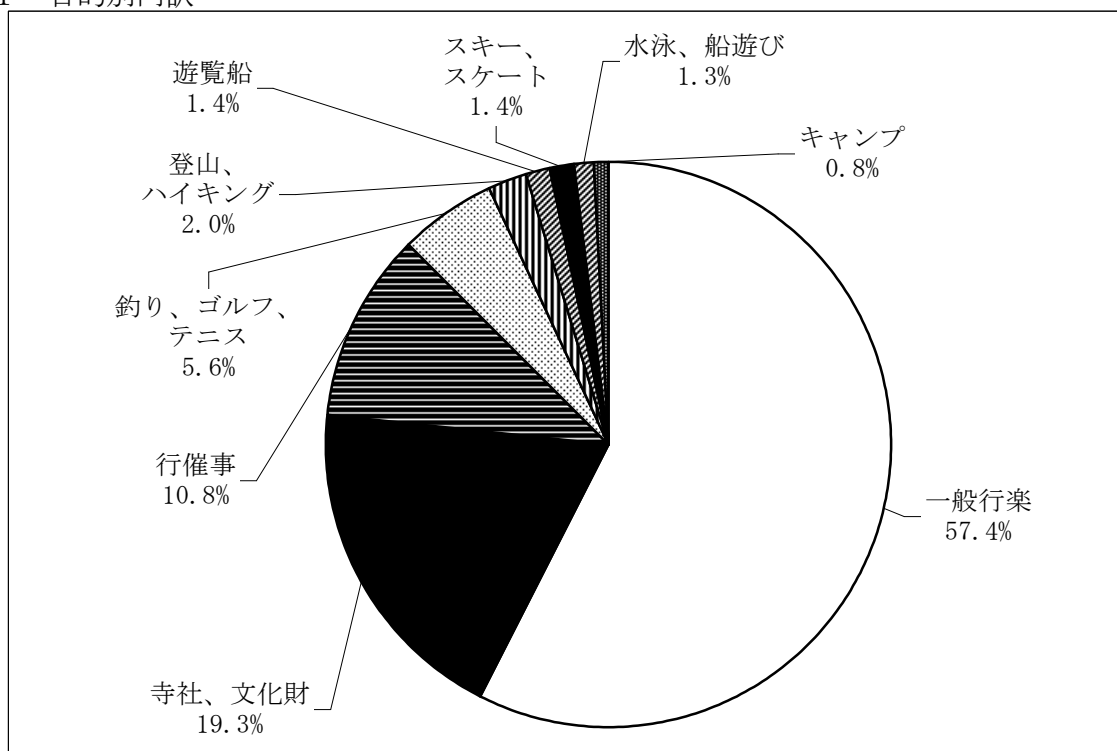
目的別では、「一般行楽」が57.4%と最も多く、続いて「寺社、文化財」が19.3%となっている。

また、前年比では、「行催事」「釣り、ゴルフ、テニス」、「スキー、スケート」が増加しているが、「キャンプ」は対前年比31.4%減と大幅に減少している。

表2 目的別内訳

目 的	延観光客数（人）	構成比率	対前年比	前年延観光客数（人）
一般行楽	25,890,765	57.4%	▲ 3.9%	26,951,200
寺社、文化財	8,709,490	19.3%	▲ 5.3%	9,201,400
行催事	4,871,640	10.8%	▲ 4.9%	4,645,500
釣り、ゴルフ、テニス	2,515,855	5.6%	▲ 2.5%	2,454,500
登山、ハイキング	895,085	2.0%	▲ 6.3%	954,800
遊覧船	629,560	1.4%	▲ 15.9%	748,700
スキー、スケート	623,735	1.4%	▲ 31.1%	475,700
水泳、船遊び	579,760	1.3%	▲ 18.7%	713,500
キャンプ	356,410	0.8%	▲ 31.4%	519,500
合 計	45,072,300	100.0%	96.6%	46,664,800

グラフ1 目的別内訳



③季節別観光客数の内訳

延観光客数の季節別割合は、「夏」が27.9%で一番多く、次いで「秋」が26.9%となった。対前年比では、全ての季節で減となった。

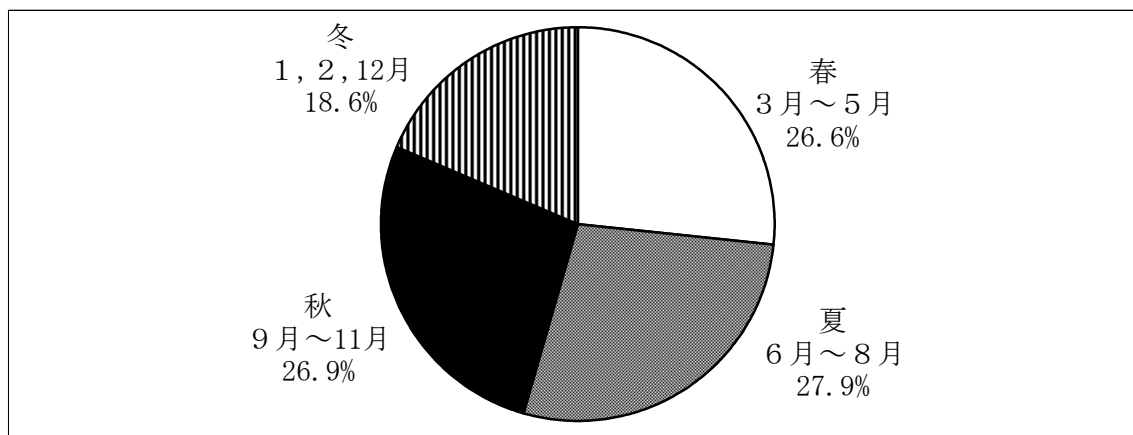
宿泊客数の割合については「夏」が31.8%と一番多く、次いで「春」が26.4%となった。対前年比では「春」が2.0%増となったが、「夏」以降は減となった。

表3 季節別内訳

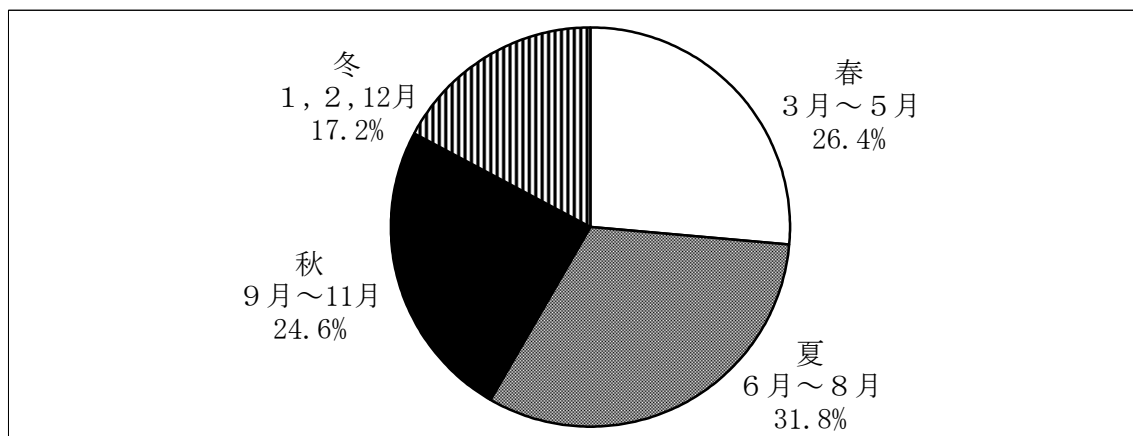
季節	延観光客数 (人)	比率	対前年比	前年延観光 客数 (人)	宿泊客数 (人)	比率	対前年比	前年宿泊客 数 (人)
春 3月～5月	11,977,600	26.6%	▲ 1.2%	12,118,800	809,000	26.4%	2.0%	792,800
夏 6月～8月	12,585,000	27.9%	▲ 4.2%	13,130,200	973,200	31.8%	▲ 4.2%	1,016,100
秋 9月～11月	12,127,600	26.9%	▲ 3.9%	12,625,100	751,000	24.6%	▲ 7.7%	814,000
冬 1, 2, 12月	8,382,100	18.6%	▲ 4.6%	8,790,700	526,200	17.2%	▲ 3.0%	542,200
合計	45,072,300	100.0%	▲ 3.4%	46,664,800	3,059,400	100.0%	▲ 3.3%	3,165,100

グラフ2 季節別内訳

▼延観光客数比率



▼宿泊客数比率



④月別観光客数の内訳

延観光客数に占める月別観光客数の割合は、「8月」が12.9%、「11月」が10.7%と多く、「12月」、「2月」の4.8%が一番少なかった。

また、対前年比は「3月」が5.1%、「11月」が1.8%増加したが、その他の月は減少し、特に「2月」が11.7%、「9月」が11.4%と大きく減少した。

宿泊客数に占める月別観光客数の割合は、「8月」が15.6%と最も多く、「5月」の9.8%、「11月」の9.2%と続いている。

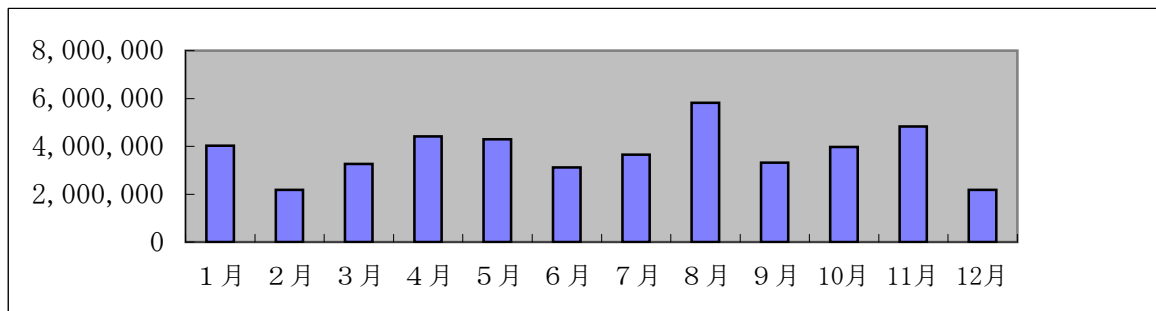
また、対前年比では、「3月」から「5月」にかけて、1.6%から2.6%増加しているが、その他の月は減少し、特に「9月」は13.7%と大きく減少した。

表4 月別内訳

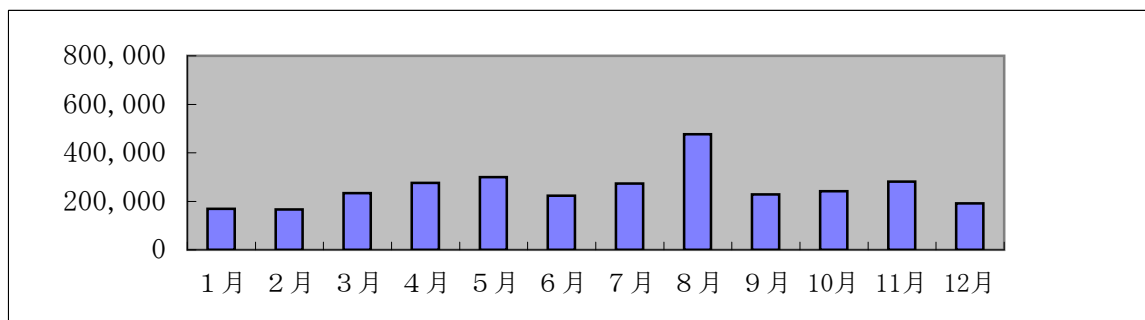
月	延観光客数 (人)	比率	対前年比	前年延観光 客数 (人)	宿泊客数 (人)	比率	対前年比	前年宿泊客 数 (人)
1月	4,026,500	9.0%	▲ 1.4%	4,082,100	169,300	5.5%	▲ 0.2%	169,700
2月	2,178,100	4.8%	▲ 11.7%	2,467,700	166,000	5.4%	▲ 0.6%	167,000
3月	3,264,600	7.3%	5.1%	3,105,000	234,200	7.7%	1.6%	230,400
4月	4,420,600	9.8%	▲ 3.2%	4,568,300	275,400	9.0%	1.7%	270,700
5月	4,292,400	9.5%	▲ 3.4%	4,445,500	299,400	9.8%	2.6%	291,700
6月	3,118,600	6.9%	▲ 4.8%	3,274,700	223,300	7.3%	▲ 2.2%	228,300
7月	3,651,700	8.1%	▲ 1.0%	3,687,700	273,500	8.9%	▲ 4.5%	286,300
8月	5,814,700	12.9%	▲ 5.7%	6,167,800	476,400	15.6%	▲ 5.0%	501,500
9月	3,323,400	7.4%	▲ 11.4%	3,751,800	229,000	7.5%	▲ 13.7%	265,200
10月	3,978,600	8.8%	▲ 3.7%	4,132,800	241,300	7.9%	▲ 5.0%	254,100
11月	4,825,600	10.7%	1.8%	4,740,500	280,700	9.2%	▲ 4.8%	294,700
12月	2,177,500	4.8%	▲ 2.8%	2,240,900	190,900	6.2%	▲ 7.1%	205,500
合計	45,072,300	100.0%	▲ 3.4%	46,664,800	3,059,400	100.0%	▲ 3.3%	3,165,100

グラフ3 月別内訳

▼延観光客数



▼宿泊客数



⑤地域別観光客数の内訳

延観光客数に占める地域別の割合では、「大津」が24.0%と最も多く、「湖北」の20.3%、「東近江」の17.1%と続く。

また、対前年比は「湖西」が11.1%、「甲賀」が3.3%増加したが、「湖東」は13.1%減少した。

宿泊客数に占める地域別の割合についても、「大津」が40.5%と最も多い。

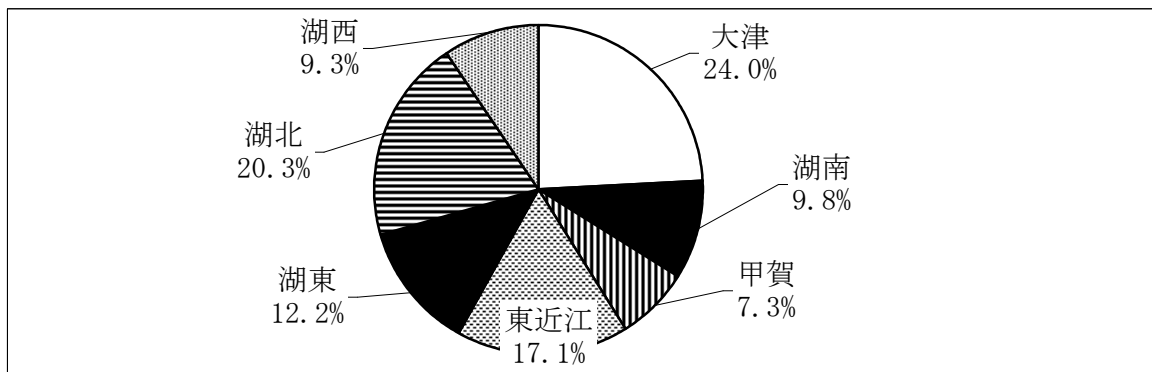
また、対前年比は「甲賀」が59.1%、「湖西」が16.5%増加したが、「湖東」は19.2%、「東近江」で14.0%減少した。

表5 地域別内訳

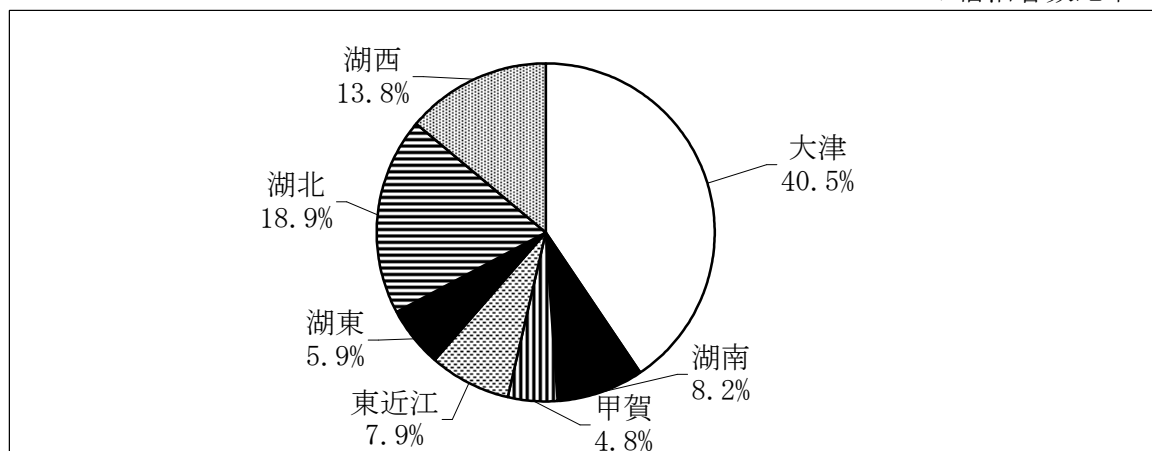
地域	延観光客数 (人)	比率	対前年比	前年延観光 客数(人)	宿泊客数 (人)	比率	対前年比	前年宿泊客 数(人)
大津	10,833,300	24.0%	▲ 1.3%	10,978,700	1,240,700	40.5%	▲ 8.7%	1,359,400
湖南	4,402,800	9.8%	▲ 2.3%	4,505,100	252,300	8.2%	▲ 6.1%	268,800
甲賀	3,270,700	7.3%	▲ 3.3%	3,166,500	146,200	4.8%	▲ 59.1%	91,900
東近江	7,714,700	17.1%	▲ 6.2%	8,222,300	241,600	7.9%	▲ 14.0%	280,800
湖東	5,519,500	12.2%	▲ 13.1%	6,351,900	179,600	5.9%	▲ 19.2%	222,200
湖北	9,131,700	20.3%	▲ 5.5%	9,660,800	577,900	18.9%	▲ 0.4%	580,500
湖西	4,199,600	9.3%	▲ 11.1%	3,779,500	421,100	13.8%	▲ 16.5%	361,500
合計	45,072,300	100.0%	▲ 3.4%	46,664,800	3,059,400	100.0%	▲ 3.3%	3,165,100

グラフ4 地域別内訳

▼延観光客数比率



▼宿泊客数比率



3. 地域別・月別入込客数

(単位：人)

地域別	日帰り ・宿泊別	延観光客数	月 別 入 込 客 数												前年計	前年比
			1月	2月	3月	4月	5月	6月	7月	8月	9月	10月	11月	12月		
天津	日帰り	9,592,600	939,000	446,600	617,200	928,600	775,300	602,800	652,100	1,370,400	670,200	984,500	1,123,000	482,900	9,619,300	99.7%
	宿泊	1,240,700	77,200	72,500	103,000	122,600	117,600	93,500	95,500	140,700	91,300	105,600	130,000	91,200	1,359,400	91.3%
	計	10,833,300	1,016,200	519,100	720,200	1,051,200	892,900	696,300	747,600	1,511,100	761,500	1,090,100	1,253,000	574,100	10,978,700	98.7%
湖南	日帰り	4,150,500	250,900	164,600	283,500	400,000	415,500	344,600	459,100	486,000	292,000	429,000	435,300	190,000	4,236,300	98.0%
	宿泊	252,300	14,000	12,900	21,700	24,000	24,400	14,900	20,200	37,100	18,100	22,700	27,100	15,200	268,800	93.9%
	計	4,402,800	264,900	177,500	305,200	424,000	439,900	359,500	479,300	523,100	310,100	451,700	462,400	205,200	4,505,100	97.7%
甲賀	日帰り	3,124,500	180,200	123,900	230,600	349,100	379,800	236,900	330,100	292,400	230,700	288,900	307,300	174,600	3,074,600	101.6%
	宿泊	146,200	7,200	7,200	10,600	8,900	11,000	8,900	11,600	36,500	10,400	11,700	11,500	10,700	91,900	159.1%
	計	3,270,700	187,400	131,100	241,200	358,000	390,800	245,800	341,700	328,900	241,100	300,600	318,800	185,300	3,166,500	103.3%
東近江	日帰り	7,473,100	687,700	265,300	544,900	688,400	876,600	544,800	516,200	860,400	598,100	661,900	877,600	351,200	7,941,500	94.1%
	宿泊	241,600	11,500	9,400	14,000	24,700	32,300	21,100	23,300	37,200	16,700	17,300	18,200	15,900	280,800	86.0%
	計	7,714,700	699,200	274,700	558,900	713,100	908,900	565,900	539,500	897,600	614,800	679,200	895,800	367,100	8,222,300	93.8%
湖東	日帰り	5,339,900	924,700	198,500	415,800	539,000	398,300	305,100	375,600	638,200	283,700	353,500	707,600	199,900	6,129,700	87.1%
	宿泊	179,600	10,300	11,400	13,900	16,100	16,000	12,500	15,400	21,300	14,000	17,100	19,700	11,900	222,200	80.8%
	計	5,519,500	935,000	209,900	429,700	555,100	414,300	317,600	391,000	659,500	297,700	370,600	727,300	211,800	6,351,900	86.9%
湖北	日帰り	8,553,800	619,500	595,900	678,300	791,400	759,300	577,400	728,200	1,196,200	679,900	718,400	802,500	406,800	9,080,300	94.2%
	宿泊	577,900	34,500	34,100	48,200	50,300	51,800	41,600	50,800	81,700	45,600	47,300	55,500	36,500	580,500	99.6%
	計	9,131,700	654,000	630,000	726,500	841,700	811,100	619,000	779,000	1,277,900	725,500	765,700	858,000	443,300	9,660,800	94.5%
湖西	日帰り	3,778,500	255,200	217,300	260,100	448,700	388,200	283,700	316,900	494,700	339,800	301,100	291,600	181,200	3,418,000	110.5%
	宿泊	421,100	14,600	18,500	22,800	28,800	46,300	30,800	56,700	121,900	32,900	19,600	18,700	9,500	361,500	116.5%
	計	4,199,600	269,800	235,800	282,900	477,500	434,500	314,500	373,600	616,600	372,700	320,700	310,300	190,700	3,779,500	111.1%
合計	日帰り	42,012,900	3,857,200	2,012,100	3,030,400	4,145,200	3,993,000	2,895,300	3,378,200	5,338,300	3,094,400	3,737,300	4,544,900	1,986,600	43,499,700	96.6%
	宿泊	3,059,400	169,300	166,000	234,200	275,400	299,400	223,300	273,500	476,400	229,000	241,300	280,700	190,900	3,165,100	96.7%
	計	45,072,300	4,026,500	2,178,100	3,264,600	4,420,600	4,292,400	3,118,600	3,651,700	5,814,700	3,323,400	3,978,600	4,825,600	2,177,500	46,664,800	96.6%

地区別・月別入込客数（外国人）

（単位：人）

地域別	日帰り ・宿泊別	延観光客数	月 別 入 込 客 数												前年計	前年比
			1月	2月	3月	4月	5月	6月	7月	8月	9月	10月	11月	12月		
天津	日帰り	10,651	365	377	946	1,663	1,377	620	508	2,810	466	277	976	266	6,592	161.6%
	宿泊	79,559	3,893	4,365	7,258	13,275	8,601	7,710	6,183	4,533	5,028	8,642	5,447	4,624	71,633	111.1%
	計	90,210	4,258	4,742	8,204	14,938	9,978	8,330	6,691	7,343	5,494	8,919	6,423	4,890	78,225	115.3%
湖南	日帰り	3,404	16	68	171	233	436	128	507	533	170	890	189	63	2,640	128.9%
	宿泊	16,841	754	1,185	1,507	3,582	1,783	1,096	884	470	591	1,540	2,523	926	17,250	97.6%
	計	20,245	770	1,253	1,678	3,815	2,219	1,224	1,391	1,003	761	2,430	2,712	989	19,890	101.8%
甲賀	日帰り	19,693	55	77	1,239	4,438	2,804	897	1,479	1,052	1,473	2,901	2,776	502	17,092	115.2%
	宿泊	131	4	0	12	4	14	27	22	0	0	3	44	1	36	363.9%
	計	19,824	59	77	1,251	4,442	2,818	924	1,501	1,052	1,473	2,904	2,820	503	17,128	115.7%
東近江	日帰り	19,424	370	1,058	1,216	3,970	3,838	1,866	1,604	2,136	1,302	751	685	628	23,098	84.1%
	宿泊	146	0	4	2	0	19	10	26	65	15	0	0	5	526	27.8%
	計	19,570	370	1,062	1,218	3,970	3,857	1,876	1,630	2,201	1,317	751	685	633	23,624	82.8%
湖東	日帰り	21,557	1,309	1,601	1,858	3,539	2,366	1,136	2,377	2,093	1,285	1,317	1,857	819	27,614	78.1%
	宿泊	5,673	128	315	510	1,100	460	183	207	478	290	551	845	606	5,745	98.7%
	計	27,230	1,437	1,916	2,368	4,639	2,826	1,319	2,584	2,571	1,575	1,868	2,702	1,425	33,359	81.6%
湖北	日帰り	14,145	3,209	3,713	230	308	305	831	2,669	2,158	355	84	209	74	7,181	197.0%
	宿泊	12,565	474	905	1,017	1,174	1,461	1,245	1,343	859	1,139	1,404	1,087	457	14,506	86.6%
	計	26,710	3,683	4,618	1,247	1,482	1,766	2,076	4,012	3,017	1,494	1,488	1,296	531	21,687	123.2%
湖西	日帰り	1,243	0	20	10	51	20	0	359	640	53	25	40	25	1,543	80.6%
	宿泊	492	6	6	18	12	90	8	80	173	31	31	21	16	310	158.7%
	計	1,735	6	26	28	63	110	8	439	813	84	56	61	41	1,853	93.6%
合計	日帰り	90,117	5,324	6,914	5,670	14,202	11,146	5,478	9,503	11,422	5,104	6,245	6,732	2,377	85,760	105.1%
	宿泊	115,407	5,259	6,780	10,324	19,147	12,428	10,279	8,745	6,578	7,094	12,171	9,967	6,635	110,006	104.9%
	計	205,524	10,583	13,694	15,994	33,349	23,574	15,757	18,248	18,000	12,198	18,416	16,699	9,012	195,766	105.0%

4. 市町別・月別入込客数

[大津]

(単位：人)

市町別	日帰り・宿泊別	延観光客数	月 別 入 込 客 数												前年計	前年比
			1月	2月	3月	4月	5月	6月	7月	8月	9月	10月	11月	12月		
大津市	日帰り	9,592,600	939,000	446,600	617,200	928,600	775,300	602,800	652,100	1,370,400	670,200	984,500	1,123,000	482,900	9,619,300	99.7%
	宿泊	1,240,700	77,200	72,500	103,000	122,600	117,600	93,500	95,500	140,700	91,300	105,600	130,000	91,200	1,359,400	91.3%
	計	10,833,300	1,016,200	519,100	720,200	1,051,200	892,900	696,300	747,600	1,511,100	761,500	1,090,100	1,253,000	574,100	10,978,700	98.7%

[湖南]

市町別	日帰り・宿泊別	延観光客数	月 別 入 込 客 数												前年計	前年比
			1月	2月	3月	4月	5月	6月	7月	8月	9月	10月	11月	12月		
草津市	日帰り	1,590,600	66,500	64,600	104,500	180,400	151,700	119,100	183,600	228,200	116,500	172,600	140,200	62,700	1,694,700	93.9%
	宿泊	110,200	6,900	7,400	10,000	9,500	10,900	7,600	8,600	12,200	7,800	10,300	11,000	8,000	117,200	94.0%
	計	1,700,800	73,400	72,000	114,500	189,900	162,600	126,700	192,200	240,400	124,300	182,900	151,200	70,700	1,811,900	93.9%
守山市	日帰り	684,100	42,600	32,100	44,500	29,500	64,700	90,600	117,000	106,900	32,400	44,500	47,200	32,100	602,900	113.5%
	宿泊	121,500	6,800	5,000	10,700	13,600	10,500	6,500	9,000	18,500	8,400	10,800	15,000	6,700	129,200	94.0%
	計	805,600	49,400	37,100	55,200	43,100	75,200	97,100	126,000	125,400	40,800	55,300	62,200	38,800	732,100	110.0%
栗東市	日帰り	459,500	22,800	23,300	33,300	36,300	39,800	32,300	62,900	51,600	40,000	43,700	40,600	32,900	475,600	96.6%
	宿泊	7,400	200	400	600	500	500	400	800	2,100	600	600	500	200	9,200	80.4%
	計	466,900	23,000	23,700	33,900	36,800	40,300	32,700	63,700	53,700	40,600	44,300	41,100	33,100	484,800	96.3%
野洲市	日帰り	1,416,300	119,000	44,600	101,200	153,800	159,300	102,600	95,600	99,300	103,100	168,200	207,300	62,300	1,463,100	96.8%
	宿泊	13,200	100	100	400	400	2,500	400	1,800	4,300	1,300	1,000	600	300	13,200	100.0%
	計	1,429,500	119,100	44,700	101,600	154,200	161,800	103,000	97,400	103,600	104,400	169,200	207,900	62,600	1,476,300	96.8%
合計	日帰り	4,150,500	250,900	164,600	283,500	400,000	415,500	344,600	459,100	486,000	292,000	429,000	435,300	190,000	4,236,300	98.0%
	宿泊	252,300	14,000	12,900	21,700	24,000	24,400	14,900	20,200	37,100	18,100	22,700	27,100	15,200	268,800	93.9%
	計	4,402,800	264,900	177,500	305,200	424,000	439,900	359,500	479,300	523,100	310,100	451,700	462,400	205,200	4,505,100	97.7%

[甲賀]

(単位：人)

市町別	日帰り・宿泊別	延観光客数	月 別 入 込 客 数												前年計	前年比
			1月	2月	3月	4月	5月	6月	7月	8月	9月	10月	11月	12月		
甲賀市	日帰り	2,773,000	161,300	111,500	205,300	322,100	349,300	210,000	301,500	237,100	206,600	261,400	253,000	153,900	2,713,300	102.2%
	宿泊	145,900	7,200	7,200	10,500	8,900	11,000	8,900	11,600	36,300	10,400	11,700	11,500	10,700	91,900	158.8%
	計	2,918,900	168,500	118,700	215,800	331,000	360,300	218,900	313,100	273,400	217,000	273,100	264,500	164,600	2,805,200	104.1%
湖南市	日帰り	351,500	18,900	12,400	25,300	27,000	30,500	26,900	28,600	55,300	24,100	27,500	54,300	20,700	361,300	97.3%
	宿泊	300	0	0	100	0	0	0	0	200	0	0	0	0	0	-
	計	351,800	18,900	12,400	25,400	27,000	30,500	26,900	28,600	55,500	24,100	27,500	54,300	20,700	361,300	97.4%
合計	日帰り	3,124,500	180,200	123,900	230,600	349,100	379,800	236,900	330,100	292,400	230,700	288,900	307,300	174,600	3,074,600	101.6%
	宿泊	146,200	7,200	7,200	10,600	8,900	11,000	8,900	11,600	36,500	10,400	11,700	11,500	10,700	91,900	159.1%
	計	3,270,700	187,400	131,100	241,200	358,000	390,800	245,800	341,700	328,900	241,100	300,600	318,800	185,300	3,166,500	103.3%

〔東近江〕

(単位：人)

市町別	日帰り・宿泊別	延観光客数	月 別 入 込 客 数												前年計	前年比
			1月	2月	3月	4月	5月	6月	7月	8月	9月	10月	11月	12月		
近江八幡市	日帰り	2,629,800	235,200	105,900	262,200	238,200	245,900	198,300	215,300	323,500	199,100	221,900	258,200	126,100	2,938,700	89.5%
	宿泊	147,800	9,600	8,100	10,900	14,800	17,000	13,700	11,900	15,700	9,800	12,300	14,300	9,700	160,100	92.3%
	計	2,777,600	244,800	114,000	273,100	253,000	262,900	212,000	227,200	339,200	208,900	234,200	272,500	135,800	3,098,800	89.6%
東近江市	日帰り	2,012,100	278,300	50,200	96,000	163,500	217,900	113,100	101,400	248,900	145,700	133,400	359,800	103,900	2,198,600	91.5%
	宿泊	24,600	1,300	900	1,700	1,400	4,600	1,800	1,500	4,600	1,300	1,300	1,500	2,700	42,300	58.2%
	計	2,036,700	279,600	51,100	97,700	164,900	222,500	114,900	102,900	253,500	147,000	134,700	361,300	106,600	2,240,900	90.9%
安土町	日帰り	602,900	62,900	21,900	37,200	60,400	65,000	65,900	30,100	53,000	36,000	65,000	86,000	19,500	618,100	97.5%
	宿泊	0	0	0	0	0	0	0	0	0	0	0	0	0	0	-
	計	602,900	62,900	21,900	37,200	60,400	65,000	65,900	30,100	53,000	36,000	65,000	86,000	19,500	618,100	97.5%
日野町	日帰り	649,500	11,700	7,400	34,900	72,900	172,800	38,500	41,600	68,100	50,900	84,900	49,200	16,600	613,000	106.0%
	宿泊	19,700	600	400	1,100	1,100	2,600	1,000	2,700	4,300	2,000	1,700	1,200	1,000	21,000	93.8%
	計	669,200	12,300	7,800	36,000	74,000	175,400	39,500	44,300	72,400	52,900	86,600	50,400	17,600	634,000	105.6%
竜王町	日帰り	1,578,800	99,600	79,900	114,600	153,400	175,000	129,000	127,800	166,900	166,400	156,700	124,400	85,100	1,573,100	100.4%
	宿泊	49,500	0	0	300	7,400	8,100	4,600	7,200	12,600	3,600	2,000	1,200	2,500	57,400	86.2%
	計	1,628,300	99,600	79,900	114,900	160,800	183,100	133,600	135,000	179,500	170,000	158,700	125,600	87,600	1,630,500	99.9%
合計	日帰り	7,473,100	687,700	265,300	544,900	688,400	876,600	544,800	516,200	860,400	598,100	661,900	877,600	351,200	7,941,500	94.1%
	宿泊	241,600	11,500	9,400	14,000	24,700	32,300	21,100	23,300	37,200	16,700	17,300	18,200	15,900	280,800	86.0%
	計	7,714,700	699,200	274,700	558,900	713,100	908,900	565,900	539,500	897,600	614,800	679,200	895,800	367,100	8,222,300	93.8%

〔湖東〕

(単位：人)

市町別	日帰り・宿泊別	延観光客数	月 別 入 込 客 数												前年計	前年比
			1月	2月	3月	4月	5月	6月	7月	8月	9月	10月	11月	12月		
彦根市	日帰り	3,158,500	145,400	94,000	295,000	416,200	288,300	195,200	252,300	517,400	189,600	249,200	407,700	108,200	3,844,400	82.2%
	宿泊	173,000	10,200	11,300	13,700	15,800	15,500	12,300	14,400	19,100	13,000	16,700	19,300	11,700	211,900	81.6%
	計	3,331,500	155,600	105,300	308,700	432,000	303,800	207,500	266,700	536,500	202,600	265,900	427,000	119,900	4,056,300	82.1%
愛荘町	日帰り	261,800	7,300	5,000	13,900	10,800	10,900	9,500	48,400	9,100	8,600	16,000	107,200	15,100	261,800	100.0%
	宿泊	0	0	0	0	0	0	0	0	0	0	0	0	0	1,500	0.0%
	計	261,800	7,300	5,000	13,900	10,800	10,900	9,500	48,400	9,100	8,600	16,000	107,200	15,100	263,300	99.4%
豊郷町	日帰り	41,600	2,300	2,400	2,800	3,600	4,800	2,500	2,400	8,200	3,000	3,200	3,300	3,100	40,000	104.0%
	宿泊	0	0	0	0	0	0	0	0	0	0	0	0	0	0	-
	計	41,600	2,300	2,400	2,800	3,600	4,800	2,500	2,400	8,200	3,000	3,200	3,300	3,100	40,000	104.0%
甲良町	日帰り	96,000	1,400	300	1,300	3,000	2,400	1,500	600	700	1,700	4,000	74,000	5,100	107,700	89.1%
	宿泊	0	0	0	0	0	0	0	0	0	0	0	0	0	0	-
	計	96,000	1,400	300	1,300	3,000	2,400	1,500	600	700	1,700	4,000	74,000	5,100	107,700	89.1%
多賀町	日帰り	1,782,000	768,300	96,800	102,800	105,400	91,900	96,400	71,900	102,800	80,800	81,100	115,400	68,400	1,875,800	95.0%
	宿泊	6,600	100	100	200	300	500	200	1,000	2,200	1,000	400	400	200	8,800	75.0%
	計	1,788,600	768,400	96,900	103,000	105,700	92,400	96,600	72,900	105,000	81,800	81,500	115,800	68,600	1,884,600	94.9%
合計	日帰り	5,339,900	924,700	198,500	415,800	539,000	398,300	305,100	375,600	638,200	283,700	353,500	707,600	199,900	6,129,700	87.1%
	宿泊	179,600	10,300	11,400	13,900	16,100	16,000	12,500	15,400	21,300	14,000	17,100	19,700	11,900	222,200	80.8%
	計	5,519,500	935,000	209,900	429,700	555,100	414,300	317,600	391,000	659,500	297,700	370,600	727,300	211,800	6,351,900	86.9%

〔湖北〕

(単位：人)

市町別	日帰り ・宿泊別	延観光客数	月 別 入 込 客 数												前年計	前年比
			1月	2月	3月	4月	5月	6月	7月	8月	9月	10月	11月	12月		
長浜市	日帰り	5,079,100	371,200	349,300	436,100	510,300	483,400	324,500	366,300	694,700	392,800	431,000	494,500	225,000	5,643,000	90.0%
	宿泊	323,100	18,700	20,600	27,800	30,800	29,100	24,400	27,700	37,200	25,400	28,300	32,700	20,400	309,300	104.5%
	計	5,402,200	389,900	369,900	463,900	541,100	512,500	348,900	394,000	731,900	418,200	459,300	527,200	245,400	5,952,300	90.8%
米原市	日帰り	1,905,000	100,000	127,900	118,100	132,600	174,900	176,700	241,600	283,700	159,000	150,900	157,700	81,900	2,010,100	94.8%
	宿泊	204,100	13,400	10,700	17,300	15,800	18,200	13,500	17,900	34,700	15,300	14,900	18,700	13,700	209,000	97.7%
	計	2,109,100	113,400	138,600	135,400	148,400	193,100	190,200	259,500	318,400	174,300	165,800	176,400	95,600	2,219,100	95.0%
虎姫町	日帰り	28,300	900	600	1,800	1,800	2,200	2,000	2,200	4,600	2,400	7,300	1,800	700	34,100	83.0%
	宿泊	1,200	0	0	0	100	100	200	200	300	200	100	0	0	1,300	92.3%
	計	29,500	900	600	1,800	1,900	2,300	2,200	2,400	4,900	2,600	7,400	1,800	700	35,400	83.3%
湖北町	日帰り	687,400	69,000	45,200	69,700	46,700	40,400	32,500	62,300	62,300	66,700	64,800	69,100	58,700	636,200	108.0%
	宿泊	9,000	700	600	700	600	800	700	700	1,100	600	800	1,000	700	9,600	93.8%
	計	696,400	69,700	45,800	70,400	47,300	41,200	33,200	63,000	63,400	67,300	65,600	70,100	59,400	645,800	107.8%
高月町	日帰り	211,400	18,000	14,200	15,500	17,800	18,500	15,800	14,000	21,000	18,000	17,600	23,000	18,000	220,900	95.7%
	宿泊	0	0	0	0	0	0	0	0	0	0	0	0	0	0	-
	計	211,400	18,000	14,200	15,500	17,800	18,500	15,800	14,000	21,000	18,000	17,600	23,000	18,000	220,900	95.7%
木之本町	日帰り	257,300	5,200	6,100	6,700	14,700	15,900	9,800	17,500	98,100	19,100	22,300	29,400	12,500	192,300	133.8%
	宿泊	14,200	500	600	700	900	1,600	1,000	1,200	2,900	1,700	1,200	1,300	600	14,900	95.3%
	計	271,500	5,700	6,700	7,400	15,600	17,500	10,800	18,700	101,000	20,800	23,500	30,700	13,100	207,200	131.0%
余呉町	日帰り	237,000	54,400	51,900	29,300	9,600	11,200	8,500	11,600	14,800	10,100	13,700	12,400	9,500	171,700	138.0%
	宿泊	12,900	700	1,200	1,000	700	800	800	1,200	2,600	1,500	1,000	900	500	14,300	90.2%
	計	249,900	55,100	53,100	30,300	10,300	12,000	9,300	12,800	17,400	11,600	14,700	13,300	10,000	186,000	134.4%
西浅井町	日帰り	148,300	800	700	1,100	57,900	12,800	7,600	12,700	17,000	11,800	10,800	14,600	500	172,000	86.2%
	宿泊	13,400	500	400	700	1,400	1,200	1,000	1,900	2,900	900	1,000	900	600	22,100	60.6%
	計	161,700	1,300	1,100	1,800	59,300	14,000	8,600	14,600	19,900	12,700	11,800	15,500	1,100	194,100	83.3%
合計	日帰り	8,553,800	619,500	595,900	678,300	791,400	759,300	577,400	728,200	1,196,200	679,900	718,400	802,500	406,800	9,080,300	94.2%
	宿泊	577,900	34,500	34,100	48,200	50,300	51,800	41,600	50,800	81,700	45,600	47,300	55,500	36,500	580,500	99.6%
	計	9,131,700	654,000	630,000	726,500	841,700	811,100	619,000	779,000	1,277,900	725,500	765,700	858,000	443,300	9,660,800	94.5%

〔湖西〕

(単位：人)

市町別	日帰り ・宿泊別	延観光客数	月 別 入 込 客 数												前年計	前年比
			1月	2月	3月	4月	5月	6月	7月	8月	9月	10月	11月	12月		
高島市	日帰り	3,778,500	255,200	217,300	260,100	448,700	388,200	283,700	316,900	494,700	339,800	301,100	291,600	181,200	3,418,000	110.5%
	宿泊	421,100	14,600	18,500	22,800	28,800	46,300	30,800	56,700	121,900	32,900	19,600	18,700	9,500	361,500	116.5%
	計	4,199,600	269,800	235,800	282,900	477,500	434,500	314,500	373,600	616,600	372,700	320,700	310,300	190,700	3,779,500	111.1%

5. 市町別・目的別入込客数

(単位：人)

市町名		計	登山、 ハイキング	スキー、 スケート	水泳、舟遊び	キャンプ	釣り、ゴルフ、 テニス	寺社、文化財	遊覧船	行催事	一般行楽
大津市	観光客数	10,833,300	89,700	218,400	163,400	29,500	410,700	2,647,300	237,300	1,664,400	5,372,600
	うち外国人数	90,210	40	8	893	16	227	3,813	2,186	2,095	80,932
大津計	観光客数	10,833,300	89,700	218,400	163,400	29,500	410,700	2,647,300	237,300	1,664,400	5,372,600
	うち外国人数	90,210	40	8	893	16	227	3,813	2,186	2,095	80,932
草津市	観光客数	1,700,800	100	0	72,400	8,900	28,300	55,800	6,000	125,500	1,403,800
	うち外国人数	5,740	0	0	0	0	41	85	0	45	5,569
守山市	観光客数	805,600	0	0	11,800	500	88,400	22,800	0	336,200	345,900
	うち外国人数	13,152	0	0	0	30	0	0	0	1,145	11,977
栗東市	観光客数	466,900	23,500	0	0	250	54,100	36,900	0	75,400	276,750
	うち外国人数	641	200	0	0	20	0	31	0	315	75
野洲市	観光客数	1,429,500	140,700	0	0	30,100	24,500	188,000	0	11,800	1,034,400
	うち外国人数	712	0	0	0	0	0	0	0	0	712
湖南計	観光客数	4,402,800	164,300	0	84,200	39,750	195,300	303,500	6,000	548,900	3,060,850
	うち外国人数	20,245	200	0	0	50	41	116	0	1,505	18,333
甲賀市	観光客数	2,918,900	1,500	0	16,600	15,500	1,080,800	230,150	0	296,800	1,277,550
	うち外国人数	19,824	0	0	0	63	2	644	0	278	18,837
湖南市	観光客数	351,800	1,100	0	7,000	300	88,000	55,800	0	23,000	176,600
	うち外国人数	0	0	0	0	0	0	0	0	0	0
甲賀計	観光客数	3,270,700	2,600	0	23,600	15,800	1,168,800	285,950	0	319,800	1,454,150
	うち外国人数	19,824	0	0	0	63	2	644	0	278	18,837

(単位：人)

市町名		計	登山、 ハイキング	スキー、 スケート	水泳、舟遊び	キャンプ	釣り、ゴルフ、 テニス	寺社、文化財	遊覧船	行催事	一般行楽
近江八幡市	観光客数	2,777,600	8,800	0	200	14,100	52,300	861,000	152,500	136,000	1,552,700
	うち外国人数	756	0	0	0	0	0	22	204	0	530
東近江市	観光客数	2,036,700	10,700	0	3,700	7,800	82,600	604,400	0	285,100	1,042,400
	うち外国人数	3,343	0	0	0	196	25	2,072	0	500	550
安土町	観光客数	602,900	0	0	9,900	0	23,000	228,300	0	25,000	316,700
	うち外国人数	0	0	0	0	0	0	0	0	0	0
日野町	観光客数	669,200	17,300	0	0	17,600	146,300	17,400	0	101,100	369,500
	うち外国人数	200	0	0	0	0	0	0	0	200	0
竜王町	観光客数	1,628,300	2,200	0	31,800	25,000	55,700	31,500	0	137,300	1,344,800
	うち外国人数	15,271	0	0	0	50	52	64	0	20	15,085
東近江計	観光客数	7,714,700	39,000	0	45,600	64,500	359,900	1,742,600	152,500	684,500	4,626,100
	うち外国人数	19,570	0	0	0	246	77	2,158	204	720	16,165
彦根市	観光客数	3,331,500	4,000	100	64,300	0	71,900	905,800	100,300	723,500	1,461,600
	うち外国人数	26,132	0	0	0	0	0	15,645	0	212	10,275
愛荘町	観光客数	261,800	1,200	0	0	0	0	143,800	0	73,700	43,100
	うち外国人数	1,098	0	0	0	0	0	138	0	950	10
豊郷町	観光客数	41,600	0	0	0	0	0	4,000	0	5,500	32,100
	うち外国人数	0	0	0	0	0	0	0	0	0	0
甲良町	観光客数	96,000	0	0	0	0	0	96,000	0	0	0
	うち外国人数	0	0	0	0	0	0	0	0	0	0
多賀町	観光客数	1,788,600	1,100	0	0	1,400	5,000	1,692,600	0	8,600	79,900
	うち外国人数	0	0	0	0	0	0	0	0	0	0
湖東計	観光客数	5,519,500	6,300	100	64,300	1,400	76,900	2,842,200	100,300	811,300	1,616,700
	うち外国人数	27,230	0	0	0	0	0	15,783	0	1,162	10,285

(単位：人)

市町名		計	登山、ハイキング	スキー、スケート	水泳、舟遊び	キャンプ	釣り、ゴルフ、テニス	寺社、文化財	遊覧船	行催事	一般行楽
長浜市	観光客数	5,402,200	26,285	4,935	76,360	5,060	44,255	403,640	104,560	423,040	4,314,065
	うち外国人数	18,162	0	0	0	0	0	705	0	0	17,457
米原市	観光客数	2,109,100	305,600	98,700	0	20,400	33,200	98,100	0	55,000	1,498,100
	うち外国人数	7,500	0	7,400	0	0	0	0	0	0	100
虎姫町	観光客数	29,500	1,900	0	0	3,100	0	11,000	0	9,300	4,200
	うち外国人数	0	0	0	0	0	0	0	0	0	0
湖北町	観光客数	696,400	33,500	200	0	0	2,500	27,900	0	400	631,900
	うち外国人数	0	0	0	0	0	0	0	0	0	0
高月町	観光客数	211,400	0	0	0	0	9,600	72,500	0	0	129,300
	うち外国人数	548	0	0	0	0	0	548	0	0	0
木之本町	観光客数	271,500	9,700	200	0	4,200	3,400	147,200	0	300	106,500
	うち外国人数	0	0	0	0	0	0	0	0	0	0
余呉町	観光客数	249,900	48,300	101,700	0	800	36,300	4,100	0	0	58,700
	うち外国人数	0	0	0	0	0	0	0	0	0	0
西浅井町	観光客数	161,700	0	0	6,300	2,000	0	800	600	0	152,000
	うち外国人数	500	0	0	200	100	0	0	0	0	200
湖北計	観光客数	9,131,700	425,285	205,735	82,660	35,560	129,255	765,240	105,160	488,040	6,894,765
	うち外国人数	26,710	0	7,400	200	100	0	1,253	0	0	17,757
高島市	観光客数	4,199,600	167,900	199,500	116,000	169,900	175,000	122,700	28,300	354,700	2,865,600
	うち外国人数	1,735	0	0	750	434	0	81	0	21	449
湖西計	観光客数	4,199,600	167,900	199,500	116,000	169,900	175,000	122,700	28,300	354,700	2,865,600
	うち外国人数	1,735	0	0	750	434	0	81	0	21	449
滋賀県合計	観光客数	45,072,300	895,085	623,735	579,760	356,410	2,515,855	8,709,490	629,560	4,871,640	25,890,765
	うち外国人数	205,524	240	7,408	1,843	909	347	23,848	2,390	5,781	162,758
前年合計	観光客数	46,664,800	954,800	475,700	713,500	519,500	2,454,500	9,201,400	748,700	4,645,500	26,951,200
	うち外国人数	195,766	300	0	1,785	1,788	297	22,425	3,602	5,253	160,316
対前年比	観光客数	96.6%	93.7%	131.1%	81.3%	68.6%	102.5%	94.7%	84.1%	104.9%	96.1%
	うち外国人数	105.0%	80.0%	—	103.2%	50.8%	116.8%	106.3%	66.4%	110.1%	101.5%

6. 観光地入込客数ベスト30

順位	観光地名	市町名	入込客数(人)
1	黒壁ガラス館	長浜市	1,937,500
2	多賀大社	多賀町	1,689,800
3	滋賀県希望が丘文化公園	野洲市、湖南市、 竜王町	727,000
4	比叡山ドライブウェイ	大津市	726,000
5	道の駅 藤樹の里あどがわ	高島市	700,400
6	伊吹の里(道の駅)	米原市	645,900
7	彦根城	彦根市	645,600
8	道の駅 竜王鏡の里	竜王町	609,500
9	八幡堀	近江八幡市	595,200
10	日牟礼八幡宮	近江八幡市	586,400
11	長浜オルゴール堂	長浜市	546,100
12	延暦寺	大津市	533,300
13	豊公園	長浜市	528,200
14	みずどりステーション(道の駅)	湖北町	527,100
15	道の駅 びわ湖大橋米プラザ	大津市	496,000
16	奥比叡ドライブウェイ	大津市	428,000
17	琵琶湖ホテル	大津市	425,400
18	滋賀県立琵琶湖博物館	草津市	416,600
19	びわ湖鮎家の郷	野洲市	404,500
20	道の駅 くつき新本陣	高島市	369,700
21	近江神宮	大津市	366,000
22	びわ湖大花火大会	大津市	350,000
23	あいとうマーガレットステーション(道の駅)	東近江市	346,300
24	あがりゃんせ(スパリゾート雄琴)	大津市	344,700
25	アグリパーク竜王	竜王町	325,300
26	滋賀県立陶芸の森	甲賀市	317,500
27	夢京橋キャッスルロード	彦根市	316,000
28	マキノ高原	高島市	307,500
29	道の駅草津 グリーンプラザからすま	草津市	303,700
30	滋賀農業公園ブルーメの丘	日野町	302,700

(公開了承施設についてのみ掲載しています。)

7. 年別観光入込客数の推移

年	延観光客数（人）	対前年比	日帰り客数（人）	対前年比	宿泊客数（人）	対前年比
昭和54年	25,583,000	—	23,432,900	—	2,150,100	—
昭和55年	25,744,000	100.6%	23,402,000	99.9%	2,342,000	108.9%
昭和56年	27,407,200	106.5%	25,031,300	107.0%	2,375,900	101.4%
昭和57年	27,424,200	100.1%	25,022,300	100.0%	2,401,900	101.1%
昭和58年	28,707,700	104.7%	26,192,700	104.7%	2,515,000	104.7%
昭和59年	28,820,300	100.4%	26,396,300	100.8%	2,424,000	96.4%
昭和60年	29,353,500	101.9%	26,895,900	101.9%	2,457,600	101.4%
昭和61年	29,779,200	101.5%	27,177,900	101.0%	2,601,300	105.8%
昭和62年	32,952,000	110.7%	30,155,200	111.0%	2,796,800	107.5%
昭和63年	31,616,800	95.9%	28,633,400	95.0%	2,983,400	106.7%
平成元年	33,973,300	107.5%	30,997,200	108.3%	2,976,100	99.8%
平成2年	36,354,400	107.0%	32,971,300	106.4%	3,383,100	113.7%
平成3年	38,026,700	104.6%	34,513,900	104.7%	3,512,800	103.8%
平成4年	37,674,900	99.1%	34,315,500	99.4%	3,359,400	95.6%
平成5年	37,506,500	99.6%	34,410,300	100.3%	3,096,200	92.2%
平成6年	38,056,800	101.5%	34,817,700	101.2%	3,239,100	104.6%
平成7年	35,828,900	94.1%	32,681,900	93.9%	3,147,000	97.2%
平成8年	41,914,900	117.0%	38,481,300	117.7%	3,433,600	109.1%
平成9年	42,640,400	101.7%	39,295,500	102.1%	3,344,900	97.4%
平成10年	42,706,900	100.2%	39,467,900	100.4%	3,239,000	96.8%
平成11年	42,794,200	100.2%	39,719,800	100.6%	3,074,400	94.9%
平成12年	42,712,200	99.8%	39,440,400	99.3%	3,271,800	106.4%
平成13年	43,994,800	103.0%	40,797,500	103.4%	3,197,300	97.7%
平成14年	43,993,000	100.0%	40,824,900	100.1%	3,168,100	99.1%
平成15年	42,292,000	96.1%	39,310,200	96.3%	2,981,800	94.1%
平成16年	43,681,900	103.3%	40,676,100	103.5%	3,005,800	100.8%
平成17年	43,119,000	98.7%	40,105,200	98.6%	3,013,800	100.3%
平成18年	46,502,600	107.8%	43,402,700	108.2%	3,099,900	102.9%
平成19年	46,664,800	100.3%	43,499,700	100.2%	3,165,100	102.1%
平成20年	45,072,300	96.6%	42,012,900	96.6%	3,059,400	96.7%

※昭和53年以前は、調査方法が異なるため本調査と比較できません。

8. 平成20年滋賀県有料道路通行台数調

(単位：台)

	通行台数	月 別 入 込 客 数												前年計	前年比
		1月	2月	3月	4月	5月	6月	7月	8月	9月	10月	11月	12月		
琵琶湖大橋有料道路	12,638,684	947,189	902,758	1,068,443	1,051,891	1,091,499	1,025,581	1,098,914	1,112,157	1,079,453	1,130,331	1,091,680	1,038,788	12,576,002	100.5%
近江大橋有料道路	11,904,772	942,724	903,216	1,032,636	980,811	1,026,107	973,518	1,034,234	996,293	974,888	1,001,233	993,210	1,045,902	11,675,877	102.0%
日野水口有料道路	443,513	33,421	29,553	38,758	39,642	47,492	32,808	35,130	42,030	34,825	38,518	40,310	31,026	495,424	89.5%
途中トンネル有料道路	900,714	56,590	50,142	71,279	77,359	85,587	66,824	85,332	103,036	78,458	78,345	84,520	63,242	948,928	94.9%
計	25,887,683	1,979,924	1,885,669	2,211,116	2,149,703	2,250,685	2,098,731	2,253,610	2,253,516	2,167,624	2,248,427	2,209,720	2,178,958	25,696,231	100.7%

9. 新施設および主な出来事

年月日	名 称	所在地	特 徴
通年	北びわこ周遊観光 キャンペーン		北びわこ地域を公共交通機関を利用して周遊する観光客の誘客を図る目的で、四季にわたり開催された。
通年	滞在型広域観光推進 事業の実施		平成20年度から4年間、近江の歴史文化に光をあてて情報発信を行うキャンペーンの初年として、「みちの国・近江～水のみち、山のみち～」をテーマに展開された。
2月23日	新名神高速道路開通	草津市・栗東市・甲賀市	草津田上JCTから亀山JCTまで新名神高速道路が開通し中部地域からのアクセスの利便性が高まった。
3月15日	JR湖西線駅改称 「大津京」駅	大津市	西大津駅周辺は、飛鳥・白鳳時代（7世紀）に天智天皇によりひらかれた「大津京」の宮が存在していたことから、郷土の歴史文化遺産を身近に感じていただくとともに、地元大津市からも強い要望があり、「大津京」に改称された。
3月15日	JR湖西線駅改称 「おごと温泉」駅	大津市	雄琴駅周辺は、県下最大の宿泊規模を持つ雄琴温泉があり、都市近郊型の温泉地として発展しているとともに、地元大津市からも強い要望があり、「おごと温泉」に改称された。改称に伴い、駅前には足湯施設も開設された。
3月18日～12月 14日	「源氏物語千年紀in 湖都大津」開催	大津市	源氏物語千年紀ということで、『源氏物語』発祥の地、石山寺をメイン会場として、大津市内各地で様々なイベントが開催された。
6月4日～2010年 3月	井伊直弼と開国150 年祭	彦根市	1858年に日米修好通商条約締結し、日本が事実上開国をした日から150年を迎えた記念として、日本を開国に導いた井伊直弼という人物を再評価し、新たな直弼像を全国へ発信するためさまざまなイベントが行われている。
8月8日	びわ湖大花火大会	大津市	琵琶湖の夏の風物詩として開催された。約1万発もの花火によって滋賀県内各地の自然と風景を表現している。
10月17日	「ゆめぷらざ滋賀」 リニューアルオープン	東京都	滋賀県東京観光物産情報センターは「ゆめぷらざ滋賀」としてリニューアルオープンしました。オープンを記念し、様々なオープニングイベントが開催された。
10月18日～10月 21日	第21回全国スポーツ・レクリエーション祭「スポレク滋賀2008」		広く国民にスポーツ・レクリエーション活動を全国的な規模で実践する場を提供することにより、国民の生涯を通じたスポーツ・レクリエーション活動の振興に資することを目的とした「スポレク滋賀2008」が開催された。
11月5日～7日	びわ湖環境ビジネス メッセ2008	長浜市	環境への負荷を軽減し、環境保全に貢献する環境ビジネスを積極的に振興するための環境産業見本市「びわ湖環境ビジネスメッセ2008」が開催された。