

(3) 季節別観光入込客数の内訳

- 延観光客数の季節別割合は、「秋」（9～11月）が27.6%で最も多く、次いで「夏」（6～8月）の26.8%の順であった。
- 対前年比では、「夏」（6～8月）以外の季節で増加し、特に「秋」（9～11月）は晴れた日が多く8.3%の増となった。「夏」（6～8月）は雨の日が多く、特に8月は記録的な多雨となったことなどから減少したとみられる。「秋」が増加したのは前の季節の天候不順の影響とも読み取れる。
- 宿泊客数の割合は、「夏」（6～8月）が30.2%と最も多く、次いで「春」（3～5月）の26.1%であった。
- 宿泊客数の対前年比では、「夏」（6～8月）以外の季節で増加し、特に「秋」（9～11月）は晴れた日が多く8.7%の増となった。

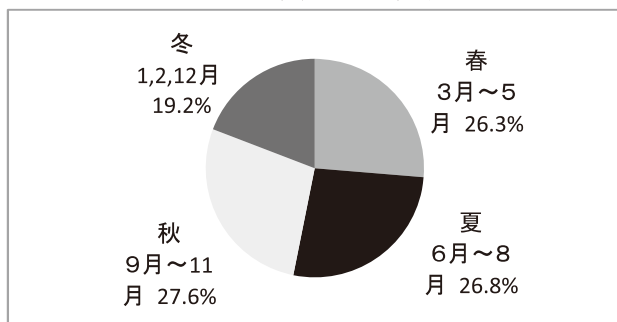
表3 季節別内訳

季節	延観光入込客数(千人)	比率	対前年比	前年延観光入込客数(千人)	宿泊客数(千人)	比率	対前年比	前年宿泊客数(千人)
春 3月～5月	12,197	26.3%	0.5%	12,140	869	26.1%	4.2%	834
夏 6月～8月	12,422	26.8%	▲2.0%	12,676	1,003	30.2%	▲0.8%	1,011
秋 9月～11月	12,793	27.6%	8.3%	11,813	854	25.7%	8.7%	786
冬 1,2,12月	8,917	19.2%	3.7%	8,599	601	18.1%	4.3%	576
合計	46,329	100.0%	2.4%	45,227	3,326	100.0%	3.7%	3,207

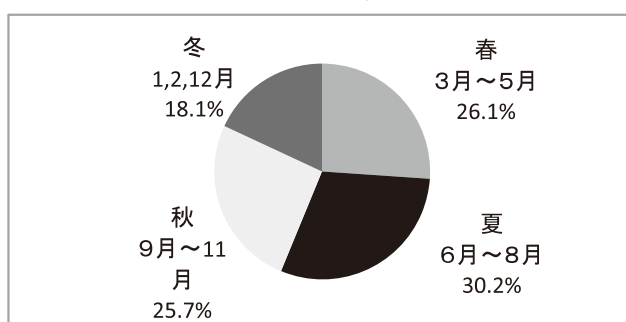
(注意) 端数の関係上、合計と一致しないことがある。

グラフ3 季節別内訳

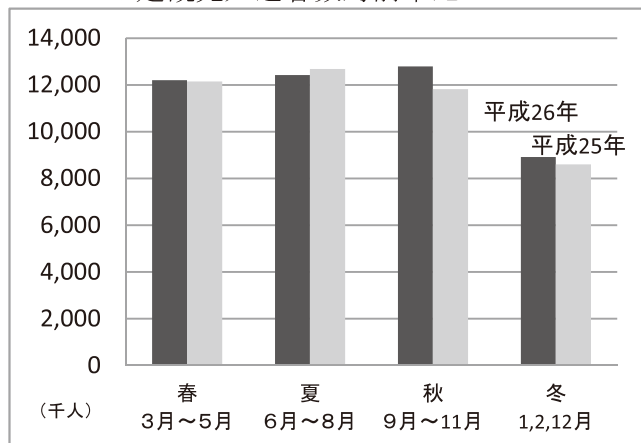
▼延観光入込客数比率



▼宿泊客数比率



▼延観光入込客数対前年比



▼宿泊客数対前年比

