

平成 19 年

滋賀県観光入込客統計調査書

滋賀県商工観光労働部商業観光振興課

目 次

1 . 観光入込客統計調査の概要	1
2 . 観光入込客統計調査の結果	2
平成19年の延観光客数	
目的別観光客数の内訳	
季節別観光客数の内訳	
月別観光客数の内訳	
地域別観光客数の内訳	
3 . 地域別・月別入込客数	7
4 . 市町別・月別入込客数	9
5 . 市町別・目的別入込客数	12
6 . 観光地入込客数ベスト30	15
7 . 年別観光入込客数の推移	16
8 . 有料道路通行台数	17
9 . 新施設および主な出来事	18

1 . 観光入込客統計調査の概要

調査方法

この調査は、平成19年の県内の観光客の目的別・季節別・月別・地域別の入込状況について、県内の市町から寄せられた報告を集計したものである。

調査地点

県内の観光地で年間入込客数が1,000人以上見込まれる観光地において調査を実施し、792地点について計上した。

調査期間

平成19年1月から12月までの1年間の調査を通して、月別に集計することとした。

調査上の定義

観光入込客...その者の居住地が観光地の範囲の中か外か、あるいは外出の距離の大小にかかわらず、主に行楽、保健休養、見学研究、神仏参拝、水泳、船遊び、遊覧船、スキー、ゴルフ、祭り、果実狩り、レクレーション等の目的で観光地に入り込んだ者をいう。

観 光 地...観光客が多数来訪し、観光活動の状況からみて一体をなしていると認められる区域をいう。

2. 観光入込客統計調査の結果

平成19年の延観光客数

平成19年中に本県の観光地を訪れた観光入込客の延人数（以下「延観光客数」という。）は、4,666万4,800人で、前年に比べて16万2,200人増加した（0.3%増）。

そのうち、日帰り観光客の延人数（以下「日帰り客数」という。）は、4,349万9,700人で、前年に比べて9万7,000人、0.2%の増加となった。

これは、平成18年に湖北地域で影響のあった、NHK大河ドラマ「功名が辻」の放映終了に伴い減少したものの、平成19年に開催された「国宝・彦根城築城400年祭」の開催に伴う湖東地域の増加と県全域的に降雨が少なかったことに伴いアウトドア等の増加が釣りあったことによると考えられる。

また、宿泊観光客の延人数（以下「宿泊客数」という。）は、316万5,100人で、前年に比べて6万5,200人、2.1%の増加となった。

外国人の延観光客数は、19万5,766人で前年に比べて4万6,038人、30.7%の増加となった。これは本県の国際観光推進事業の取り組みに加えビジットジャパンキャンペーンによる効果で観光客数が増加したものと推測される。

そのうち、外国人の宿泊客数は、11万0,006人で、前年に比べて2万6,771人、32.2%の増加となった。

表1 延観光客数および前年比

	平成19年計（人）	平成18年計（人）	平成19年 - 平成18年（人）	前年比
日帰り客数	43,499,700	43,402,700	97,000	100.2%
宿泊客数	3,165,100	3,099,900	65,200	102.1%
延観光客数	46,664,800	46,502,600	162,200	100.3%

外国人延観光客数および前年比

	平成19年計（人）	平成18年計（人）	平成19年 - 平成18年（人）	前年比
日帰り客数	85,760	66,493	19,267	129.0%
宿泊客数	110,006	83,235	26,771	132.2%
延観光客数	195,766	149,728	46,038	130.7%

目的別観光客数の内訳

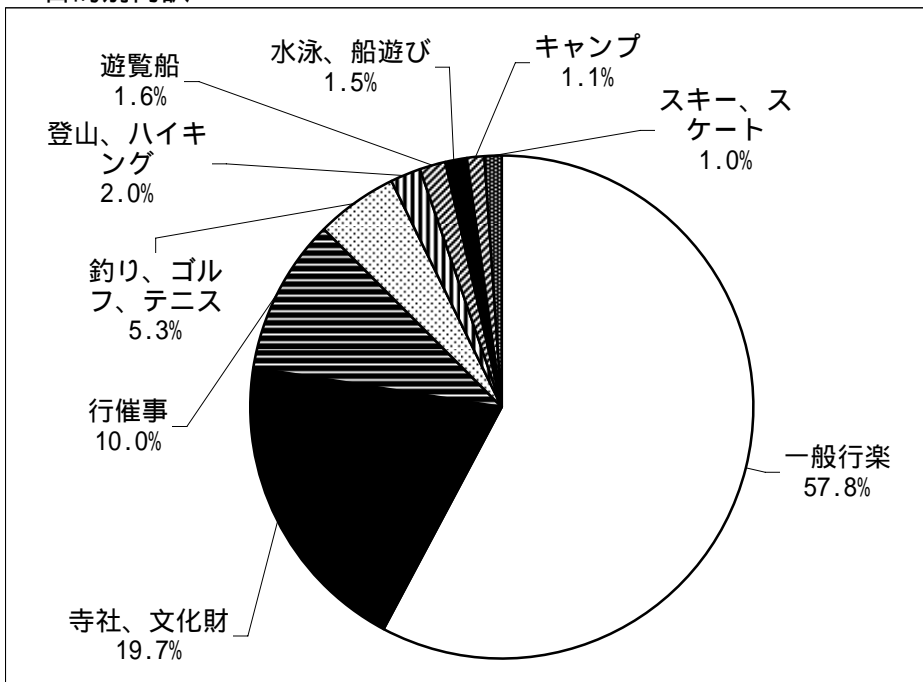
目的別観光客の内訳は、「一般行楽」の割合が57.8%で、「寺社、文化財」19.7%、「行催事」の10.0%と続いている。

対前年比では「キャンプ」が35.1%、「登山、ハイキング」が24.1%増えたのに対し「スキー・スケート」が48.7%減少した。

表2 目的別内訳

目 的	延観光客数(人)	構成比率	対前年比	前年延観光客数(人)
一般行楽	26,951,200	57.8%	102.1%	26,405,800
寺社、文化財	9,201,400	19.7%	98.5%	9,341,600
行催事	4,645,500	10.0%	96.2%	4,829,700
釣り、ゴルフ、テニス	2,454,500	5.3%	97.8%	2,510,600
登山、ハイキング	954,800	2.0%	124.1%	769,200
遊覧船	748,700	1.6%	113.2%	661,200
水泳、船遊び	713,500	1.5%	106.0%	672,900
キャンプ	519,500	1.1%	135.1%	384,400
スキー、スケート	475,700	1.0%	51.3%	927,200
合 計	46,664,800	100.0%	100.3%	46,502,600

グラフ1 目的別内訳



季節別観光客数の内訳

延観光客の季節別割合は、「夏」が28.1%で一番多く、次いで「秋」が27.1%となった。対前年比では、「冬」が5.8%増、「春」が1.9%増となった。

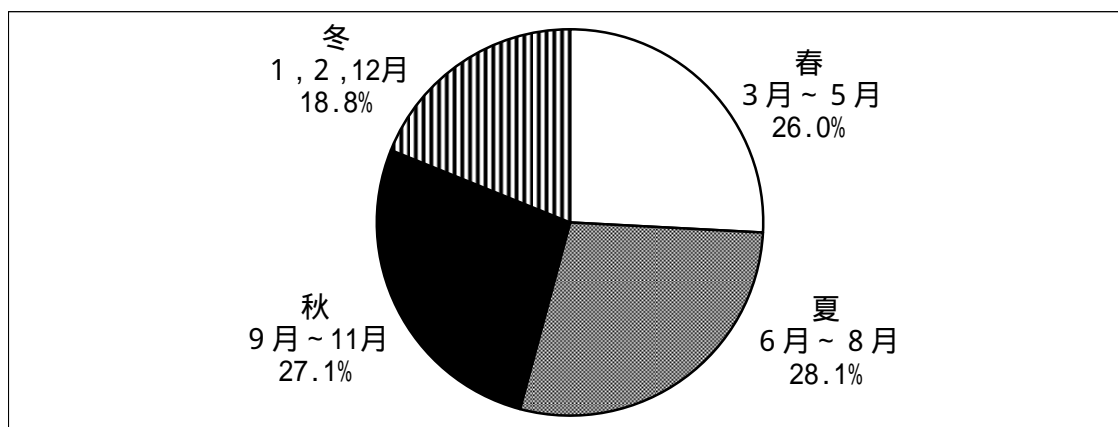
宿泊客の割合については「夏」が32.1%と一番多く、次いで「秋」が25.7%となった。対前年比では「冬」が5.5%増、「秋」が4.3%増となった。

表3 季節別内訳

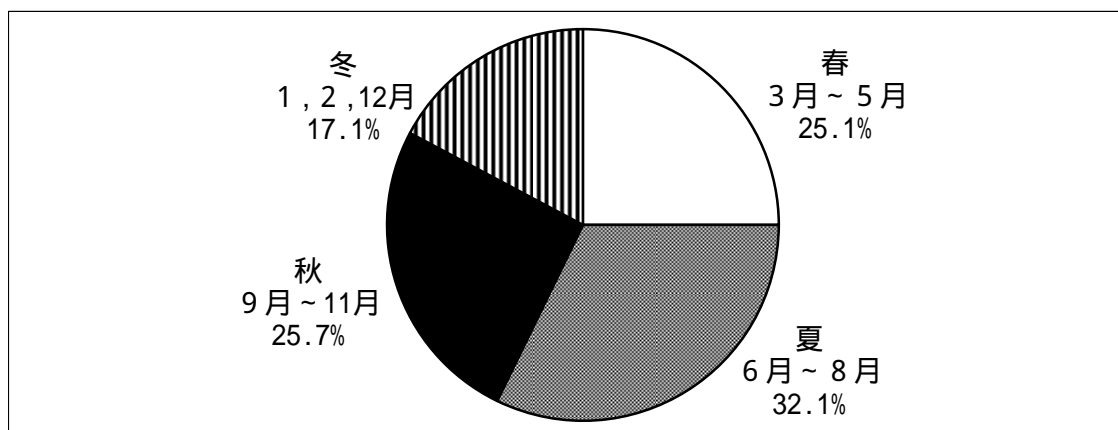
季節	延観光客数 (人)	比率	対前年比	前年延観光 客数(人)	宿泊客数 (人)	比率	対前年比	前年宿泊客 数(人)
春 3月～5月	12,118,800	26.0%	101.9%	11,891,900	792,800	25.1%	99.6%	795,900
夏 6月～8月	13,130,200	28.1%	98.8%	13,295,500	1,016,100	32.1%	100.6%	1,009,800
秋 9月～11月	12,625,100	27.1%	97.1%	13,007,900	814,000	25.7%	104.3%	780,400
冬 1, 2, 12月	8,790,700	18.8%	105.8%	8,307,300	542,200	17.1%	105.5%	513,800
合計	46,664,800	100.0%	100.3%	46,502,600	3,165,100	100.0%	102.1%	3,099,900

グラフ2 季節別内訳

延観光客数比率



宿泊客数比率



月別観光客数の内訳

延観光客数に占める月別観光客の割合をみると、「8月」が13.2%、「11月」が10.2%と多く、「12月」の4.8%が一番少なかった。

対前年比は「12月」が10.2%、「3月」が8.9%増加したが、「10月」は8.2%減少した。

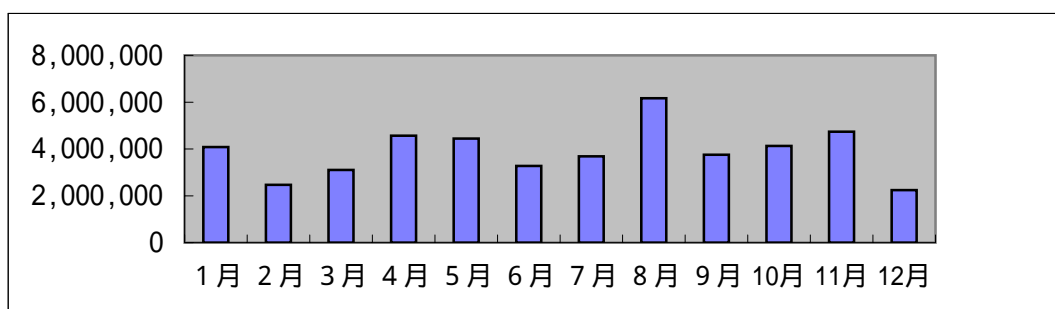
宿泊客の割合は、「8月」が15.8%と最も多く、「11月」9.3%に「5月」が9.2%と続く。対前年比では、「9月」で10.2%増加しているが、「5月」は6.4%減少した。

表4 月別内訳

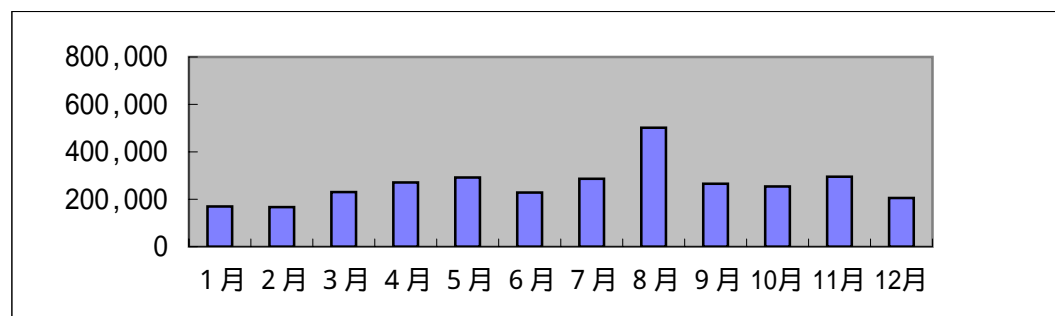
月	延観光客数 (人)	比率	対前年比	前年延観光 客数(人)	宿泊客数 (人)	比率	対前年比	前年宿泊客 数(人)
1月	4,082,100	8.7%	107.3%	3,803,300	169,700	5.4%	102.8%	165,100
2月	2,467,700	5.3%	99.9%	2,471,400	167,000	5.3%	108.7%	153,600
3月	3,105,000	6.7%	108.9%	2,850,600	230,400	7.3%	105.5%	218,400
4月	4,568,300	9.8%	104.8%	4,358,200	270,700	8.6%	101.8%	266,000
5月	4,445,500	9.5%	94.9%	4,683,100	291,700	9.2%	93.6%	311,500
6月	3,274,700	7.0%	99.3%	3,297,900	228,300	7.2%	103.0%	221,700
7月	3,687,700	7.9%	95.3%	3,870,600	286,300	9.0%	97.9%	292,300
8月	6,167,800	13.2%	100.7%	6,127,000	501,500	15.8%	101.1%	495,800
9月	3,751,800	8.0%	101.8%	3,685,000	265,200	8.4%	110.2%	240,700
10月	4,132,800	8.9%	91.8%	4,499,800	254,100	8.0%	100.7%	252,300
11月	4,740,500	10.2%	98.3%	4,823,100	294,700	9.3%	102.5%	287,400
12月	2,240,900	4.8%	110.2%	2,032,600	205,500	6.5%	105.3%	195,100
合計	46,664,800	100.0%	100.3%	46,502,600	3,165,100	100.0%	102.1%	3,099,900

グラフ3 月別内訳

延観光客数



宿泊客数



地域別観光客数の内訳

地域別観光客の内訳は、「大津」が23.5%と最も多く、次に、「湖北」20.7%、「東近江」17.6%と続く。対前年比では、「湖東」で26.2%、「湖西」で8.2%増加しているが、「湖北」は14.9%減少した。

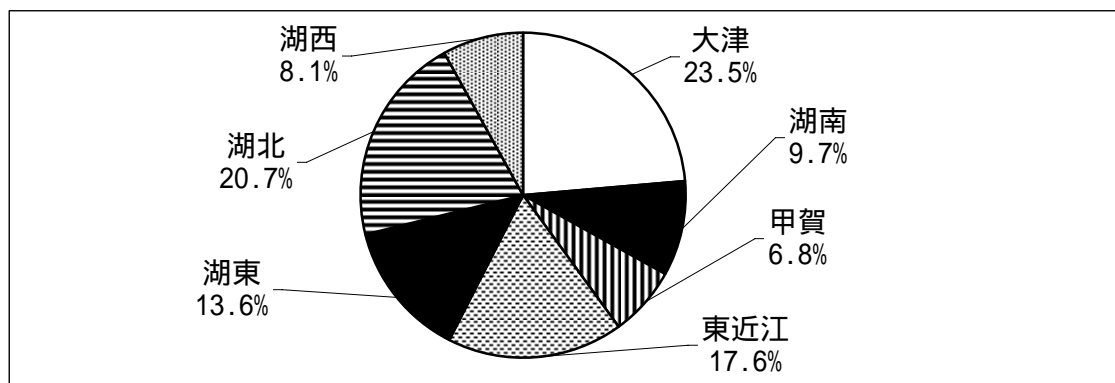
宿泊客については、「大津」が42.9%と最も多い。対前年比では、「湖西」で8.0%増、「大津」で4.3%と増加したが、一方「甲賀」では5.7%、「湖東」で5.6%減少している。

表5 地域別内訳

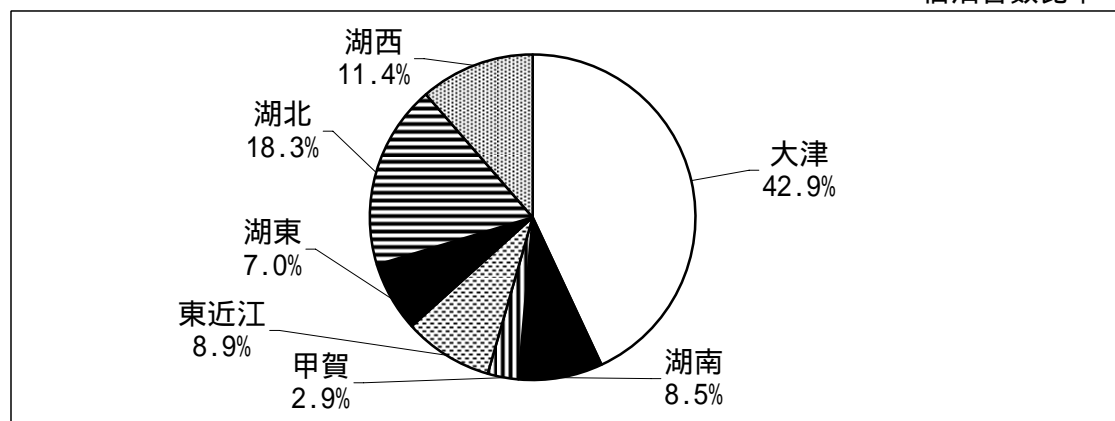
地域	延観光客数 (人)	比率	対前年比	前年延観光 客数(人)	宿泊客数 (人)	比率	対前年比	前年宿泊 客数 (人)
大津	10,978,700	23.5%	101.6%	10,805,700	1,359,400	42.9%	104.3%	1,303,600
湖南	4,505,100	9.7%	97.9%	4,602,200	268,800	8.5%	103.7%	259,300
甲賀	3,166,500	6.8%	100.4%	3,152,400	91,900	2.9%	94.3%	97,500
東近江	8,222,300	17.6%	101.9%	8,070,300	280,800	8.9%	103.0%	272,600
湖東	6,351,900	13.6%	126.2%	5,031,300	222,200	7.0%	94.4%	235,500
湖北	9,660,800	20.7%	85.1%	11,347,200	580,500	18.3%	97.3%	596,800
湖西	3,779,500	8.1%	108.2%	3,493,500	361,500	11.4%	108.0%	334,600
合計	46,664,800	100.0%	100.3%	46,502,600	3,165,100	100.0%	102.1%	3,099,900

グラフ4 地域別内訳

延観光客数比率



宿泊客数比率



3 . 地域別・月別入込客数

(単位：人)

地域別	日帰り ・宿泊別	延観光客数	月 別 入 込 客 数												前年計	前年比
			1月	2月	3月	4月	5月	6月	7月	8月	9月	10月	11月	12月		
大津	日帰り	9,619,300	992,900	479,200	551,300	880,600	770,400	603,900	701,600	1,459,800	734,900	903,100	1,023,900	517,700	9,502,100	101.2%
	宿泊	1,359,400	73,400	75,200	101,400	119,400	114,000	96,400	114,600	173,800	112,600	126,600	146,600	105,400	1,303,600	104.3%
	計	10,978,700	1,066,300	554,400	652,700	1,000,000	884,400	700,300	816,200	1,633,600	847,500	1,029,700	1,170,500	623,100	10,805,700	101.6%
湖南	日帰り	4,236,300	272,000	191,300	259,500	430,200	468,600	368,300	453,200	493,100	319,000	373,500	410,100	197,500	4,342,900	97.5%
	宿泊	268,800	13,700	12,700	22,300	24,800	25,400	16,100	20,700	38,700	24,200	20,800	29,900	19,500	259,300	103.7%
	計	4,505,100	285,700	204,000	281,800	455,000	494,000	384,400	473,900	531,800	343,200	394,300	440,000	217,000	4,602,200	97.9%
甲賀	日帰り	3,074,600	196,400	179,500	195,300	347,100	367,500	213,700	245,300	297,400	223,300	360,500	282,700	165,900	3,054,900	100.6%
	宿泊	91,900	4,900	6,100	7,300	6,900	7,800	6,000	8,800	14,100	7,600	7,000	7,800	7,600	97,500	94.3%
	計	3,166,500	201,300	185,600	202,600	354,000	375,300	219,700	254,100	311,500	230,900	367,500	290,500	173,500	3,152,400	100.4%
東近江	日帰り	7,941,500	615,000	315,800	558,200	746,900	962,100	596,000	572,700	921,500	654,400	696,900	912,800	389,200	7,797,700	101.8%
	宿泊	280,800	21,000	10,400	18,800	27,800	33,600	24,400	27,600	44,300	21,100	17,300	21,400	13,100	272,600	103.0%
	計	8,222,300	636,000	326,200	577,000	774,700	995,700	620,400	600,300	965,800	675,500	714,200	934,200	402,300	8,070,300	101.9%
湖東	日帰り	6,129,700	943,200	245,200	459,000	541,500	440,300	343,500	420,600	733,000	405,600	487,500	893,400	216,900	4,795,800	127.8%
	宿泊	222,200	13,300	14,100	19,800	21,100	20,000	16,800	17,500	25,100	19,200	20,000	20,900	14,400	235,500	94.4%
	計	6,351,900	956,500	259,300	478,800	562,600	460,300	360,300	438,100	758,100	424,800	507,500	914,300	231,300	5,031,300	126.2%
湖北	日帰り	9,080,300	650,400	695,700	653,300	930,100	796,800	646,600	731,000	1,316,200	780,900	782,900	691,200	405,200	10,750,400	84.5%
	宿泊	580,500	34,100	35,700	47,400	51,500	51,900	44,700	47,100	79,900	48,000	47,400	54,700	38,100	596,800	97.3%
	計	9,660,800	684,500	731,400	700,700	981,600	848,700	691,300	778,100	1,396,100	828,900	830,300	745,900	443,300	11,347,200	85.1%
湖西	日帰り	3,418,000	242,500	194,000	198,000	421,200	348,100	274,400	277,000	445,300	368,500	274,300	231,700	143,000	3,158,900	108.2%
	宿泊	361,500	9,300	12,800	13,400	19,200	39,000	23,900	50,000	125,600	32,500	15,000	13,400	7,400	334,600	108.0%
	計	3,779,500	251,800	206,800	211,400	440,400	387,100	298,300	327,000	570,900	401,000	289,300	245,100	150,400	3,493,500	108.2%
合計	日帰り	43,499,700	3,912,400	2,300,700	2,874,600	4,297,600	4,153,800	3,046,400	3,401,400	5,666,300	3,486,600	3,878,700	4,445,800	2,035,400	43,402,700	100.2%
	宿泊	3,165,100	169,700	167,000	230,400	270,700	291,700	228,300	286,300	501,500	265,200	254,100	294,700	205,500	3,099,900	102.1%
	計	46,664,800	4,082,100	2,467,700	3,105,000	4,568,300	4,445,500	3,274,700	3,687,700	6,167,800	3,751,800	4,132,800	4,740,500	2,240,900	46,502,600	100.3%

地域別・月別入込客数（外国人）

（単位：人）

地域別	日帰り・宿泊別	延観光客数	月 別 入 込 客 数												前年計	前年比
			1月	2月	3月	4月	5月	6月	7月	8月	9月	10月	11月	12月		
大津	日帰り	6,592	202	408	588	659	741	565	761	929	382	500	624	233	5,406	121.9%
	宿泊	71,633	2,723	4,876	6,384	11,005	5,130	8,301	6,297	4,179	5,114	6,553	6,247	4,824	56,364	127.1%
	計	78,225	2,925	5,284	6,972	11,664	5,871	8,866	7,058	5,108	5,496	7,053	6,871	5,057	61,770	126.6%
湖南	日帰り	2,640	13	50	214	263	249	116	322	281	91	698	230	113	4,447	59.4%
	宿泊	17,250	644	1,255	1,765	2,730	1,750	1,377	975	481	898	1,918	2,353	1,104	8,018	215.1%
	計	19,890	657	1,305	1,979	2,993	1,999	1,493	1,297	762	989	2,616	2,583	1,217	12,465	159.6%
甲賀	日帰り	17,092	43	106	1,039	3,423	2,139	502	1,009	969	1,558	2,985	2,472	847	14,084	121.4%
	宿泊	36	10	0	0	0	0	6	0	0	0	10	10	0	221	16.3%
	計	17,128	53	106	1,039	3,423	2,139	508	1,009	969	1,558	2,995	2,482	847	14,305	119.7%
東近江	日帰り	23,098	374	937	1,428	5,552	5,265	2,676	1,216	1,804	1,166	1,153	1,166	361	9,746	237.0%
	宿泊	526	0	0	0	103	136	111	32	95	22	15	11	1	20	2630.0%
	計	23,624	374	937	1,428	5,655	5,401	2,787	1,248	1,899	1,188	1,168	1,177	362	9,766	241.9%
湖東	日帰り	27,614	1,358	2,378	1,984	4,162	2,948	1,319	1,749	3,016	1,978	2,522	3,018	1,182	24,655	112.0%
	宿泊	5,745	152	330	625	1,473	670	294	291	503	220	421	446	320	5,152	111.5%
	計	33,359	1,510	2,708	2,609	5,635	3,618	1,613	2,040	3,519	2,198	2,943	3,464	1,502	29,807	111.9%
湖北	日帰り	7,181	201	309	546	972	884	880	733	1,474	514	372	176	120	7,408	96.9%
	宿泊	14,506	856	1,869	1,230	1,877	1,451	947	486	691	898	1,796	1,484	921	13,248	109.5%
	計	21,687	1,057	2,178	1,776	2,849	2,335	1,827	1,219	2,165	1,412	2,168	1,660	1,041	20,656	105.0%
湖西	日帰り	1,543	31	24	16	174	254	224	151	528	82	19	28	12	747	206.6%
	宿泊	310	0	0	0	40	40	0	50	150	30	10	10	20	212	146.2%
	計	1,853	31	24	16	174	294	224	201	678	112	29	38	32	959	193.2%
合計	日帰り	85,760	2,222	4,212	5,815	15,205	12,480	6,282	5,941	9,001	5,771	8,249	7,714	2,868	66,493	129.0%
	宿泊	110,006	4,385	8,330	10,004	17,188	9,177	11,036	8,131	6,099	7,182	10,723	10,561	7,190	83,235	132.2%
	計	195,766	6,607	12,542	15,819	32,393	21,657	17,318	14,072	15,100	12,953	18,972	18,275	10,058	149,728	130.7%

4 . 市町別・月別入込客数

〔大津〕

(単位：人)

市町別	日帰り ・宿泊別	延観光客数	月 別 入 込 客 数												前年計	前年比
			1月	2月	3月	4月	5月	6月	7月	8月	9月	10月	11月	12月		
大津市	日帰り	9,619,300	992,900	479,200	551,300	880,600	770,400	603,900	701,600	1,459,800	734,900	903,100	1,023,900	517,700	9,502,100	101.2%
	宿泊	1,359,400	73,400	75,200	101,400	119,400	114,000	96,400	114,600	173,800	112,600	126,600	146,600	105,400	1,303,600	104.3%
	計	10,978,700	1,066,300	554,400	652,700	1,000,000	884,400	700,300	816,200	1,633,600	847,500	1,029,700	1,170,500	623,100	10,805,700	101.6%

〔湖南〕

市町別	日帰り ・宿泊別	延観光客数	月 別 入 込 客 数												前年計	前年比
			1月	2月	3月	4月	5月	6月	7月	8月	9月	10月	11月	12月		
草津市	日帰り	1,694,700	76,900	81,700	101,200	195,500	161,600	124,700	197,800	265,900	133,200	149,700	138,900	67,600	1,731,200	97.9%
	宿泊	117,200	7,000	7,300	10,500	9,600	11,600	9,000	9,200	12,000	9,800	9,900	11,700	9,600	105,500	111.1%
	計	1,811,900	83,900	89,000	111,700	205,100	173,200	133,700	207,000	277,900	143,000	159,600	150,600	77,200	1,836,700	98.6%
守山市	日帰り	602,900	40,100	25,300	26,200	23,300	64,900	99,500	102,300	78,800	37,200	38,600	34,200	32,500	571,700	105.5%
	宿泊	129,200	6,400	4,700	10,800	13,800	11,500	6,000	9,100	19,600	11,500	9,300	17,200	9,300	133,700	96.6%
	計	732,100	46,500	30,000	37,000	37,100	76,400	105,500	111,400	98,400	48,700	47,900	51,400	41,800	705,400	103.8%
栗東市	日帰り	475,600	24,300	25,900	31,300	35,800	39,700	34,300	60,600	56,200	45,100	44,700	42,700	35,000	457,700	103.9%
	宿泊	9,200	200	600	700	500	600	700	1,000	2,300	1,100	600	500	400	8,600	107.0%
	計	484,800	24,500	26,500	32,000	36,300	40,300	35,000	61,600	58,500	46,200	45,300	43,200	35,400	466,300	104.0%
野洲市	日帰り	1,463,100	130,700	58,400	100,800	175,600	202,400	109,800	92,500	92,200	103,500	140,500	194,300	62,400	1,582,300	92.5%
	宿泊	13,200	100	100	300	900	1,700	400	1,400	4,800	1,800	1,000	500	200	11,500	114.8%
	計	1,476,300	130,800	58,500	101,100	176,500	204,100	110,200	93,900	97,000	105,300	141,500	194,800	62,600	1,593,800	92.6%
合計	日帰り	4,236,300	272,000	191,300	259,500	430,200	468,600	368,300	453,200	493,100	319,000	373,500	410,100	197,500	4,342,900	97.5%
	宿泊	268,800	13,700	12,700	22,300	24,800	25,400	16,100	20,700	38,700	24,200	20,800	29,900	19,500	259,300	103.7%
	計	4,505,100	285,700	204,000	281,800	455,000	494,000	384,400	473,900	531,800	343,200	394,300	440,000	217,000	4,602,200	97.9%

〔甲賀〕

(単位：人)

市町別	日帰り ・宿泊別	延観光客数	月 別 入 込 客 数												前年計	前年比
			1月	2月	3月	4月	5月	6月	7月	8月	9月	10月	11月	12月		
甲賀市	日帰り	2,713,300	171,600	159,800	169,600	316,600	337,600	188,000	219,700	243,500	197,000	335,000	231,600	143,300	2,677,600	101.3%
	宿泊	91,900	4,900	6,100	7,300	6,900	7,800	6,000	8,800	14,100	7,600	7,000	7,800	7,600	97,500	94.3%
	計	2,805,200	176,500	165,900	176,900	323,500	345,400	194,000	228,500	257,600	204,600	342,000	239,400	150,900	2,775,100	101.1%
湖南市	日帰り	361,300	24,800	19,700	25,700	30,500	29,900	25,700	25,600	53,900	26,300	25,500	51,100	22,600	377,300	95.8%
	宿泊	0	0	0	0	0	0	0	0	0	0	0	0	0	0	-
	計	361,300	24,800	19,700	25,700	30,500	29,900	25,700	25,600	53,900	26,300	25,500	51,100	22,600	377,300	95.8%
合計	日帰り	3,074,600	196,400	179,500	195,300	347,100	367,500	213,700	245,300	297,400	223,300	360,500	282,700	165,900	3,054,900	100.6%
	宿泊	91,900	4,900	6,100	7,300	6,900	7,800	6,000	8,800	14,100	7,600	7,000	7,800	7,600	97,500	94.3%
	計	3,166,500	201,300	185,600	202,600	354,000	375,300	219,700	254,100	311,500	230,900	367,500	290,500	173,500	3,152,400	100.4%

〔東近江〕

(単位：人)

市町別	日帰り・宿泊別	延観光客数	月 別 入 込 客 数												前年計	前年比
			1月	2月	3月	4月	5月	6月	7月	8月	9月	10月	11月	12月		
近江八幡市	日帰り	2,938,700	243,200	134,900	279,800	273,900	275,100	226,600	230,600	366,700	233,900	261,900	257,200	154,900	2,782,900	105.6%
	宿泊	160,100	10,600	8,000	11,900	16,300	16,500	15,000	12,800	18,000	11,200	13,300	17,400	9,100	156,800	102.1%
	計	3,098,800	253,800	142,900	291,700	290,200	291,600	241,600	243,400	384,700	245,100	275,200	274,600	164,000	2,939,700	105.4%
東近江市	日帰り	2,198,600	224,700	72,300	109,100	181,300	263,600	123,600	144,800	271,000	155,200	137,200	404,500	111,300	2,370,000	92.8%
	宿泊	42,300	9,000	1,700	2,100	2,200	5,300	2,400	2,900	7,400	2,400	1,900	2,000	3,000	47,700	88.7%
	計	2,240,900	233,700	74,000	111,200	183,500	268,900	126,000	147,700	278,400	157,600	139,100	406,500	114,300	2,417,700	92.7%
安土町	日帰り	618,100	45,200	25,400	35,200	65,500	84,900	68,600	32,000	55,100	39,400	58,500	87,700	20,600	646,000	95.7%
	宿泊	0	0	0	0	0	0	0	0	0	0	0	0	0	0	-
	計	618,100	45,200	25,400	35,200	65,500	84,900	68,600	32,000	55,100	39,400	58,500	87,700	20,600	646,000	95.7%
日野町	日帰り	613,000	16,300	13,200	27,500	64,500	162,200	33,400	33,300	64,800	48,600	87,100	43,800	18,300	637,200	96.2%
	宿泊	21,000	600	400	1,000	1,500	2,600	1,100	2,400	5,200	2,900	1,400	900	1,000	19,200	109.4%
	計	634,000	16,900	13,600	28,500	66,000	164,800	34,500	35,700	70,000	51,500	88,500	44,700	19,300	656,400	96.6%
竜王町	日帰り	1,573,100	85,600	70,000	106,600	161,700	176,300	143,800	132,000	163,900	177,300	152,200	119,600	84,100	1,361,600	115.5%
	宿泊	57,400	800	300	3,800	7,800	9,200	5,900	9,500	13,700	4,600	700	1,100	0	48,900	117.4%
	計	1,630,500	86,400	70,300	110,400	169,500	185,500	149,700	141,500	177,600	181,900	152,900	120,700	84,100	1,410,500	115.6%
合計	日帰り	7,941,500	615,000	315,800	558,200	746,900	962,100	596,000	572,700	921,500	654,400	696,900	912,800	389,200	7,797,700	101.8%
	宿泊	280,800	21,000	10,400	18,800	27,800	33,600	24,400	27,600	44,300	21,100	17,300	21,400	13,100	272,600	103.0%
	計	8,222,300	636,000	326,200	577,000	774,700	995,700	620,400	600,300	965,800	675,500	714,200	934,200	402,300	8,070,300	101.9%

〔湖東〕

(単位：人)

市町別	日帰り・宿泊別	延観光客数	月 別 入 込 客 数												前年計	前年比
			1月	2月	3月	4月	5月	6月	7月	8月	9月	10月	11月	12月		
彦根市	日帰り	3,844,400	122,900	106,000	359,200	431,300	325,300	256,300	300,100	606,200	296,700	339,600	588,600	112,200	2,458,700	156.4%
	宿泊	211,900	12,700	13,600	18,900	20,600	19,500	16,400	16,700	22,400	17,200	19,300	20,500	14,100	221,100	95.8%
	計	4,056,300	135,600	119,600	378,100	451,900	344,800	272,700	316,800	628,600	313,900	358,900	609,100	126,300	2,679,800	151.4%
愛荘町	日帰り	261,800	7,700	6,500	7,800	10,400	11,800	10,400	46,900	8,900	8,900	19,400	103,000	20,100	326,700	80.1%
	宿泊	1,500	500	400	600	0	0	0	0	0	0	0	0	0	8,400	17.9%
	計	263,300	8,200	6,900	8,400	10,400	11,800	10,400	46,900	8,900	8,900	19,400	103,000	20,100	335,100	78.6%
豊郷町	日帰り	40,000	2,200	2,400	3,000	3,700	3,100	2,800	2,500	7,300	3,300	3,300	3,200	3,200	36,300	110.2%
	宿泊	0	0	0	0	0	0	0	0	0	0	0	0	0	0	-
	計	40,000	2,200	2,400	3,000	3,700	3,100	2,800	2,500	7,300	3,300	3,300	3,200	3,200	36,300	110.2%
甲良町	日帰り	107,700	1,800	500	1,300	3,500	3,600	2,300	1,100	900	2,400	6,100	75,000	9,200	141,300	76.2%
	宿泊	0	0	0	0	0	0	0	0	0	0	0	0	0	0	-
	計	107,700	1,800	500	1,300	3,500	3,600	2,300	1,100	900	2,400	6,100	75,000	9,200	141,300	76.2%
多賀町	日帰り	1,875,800	808,600	129,800	87,700	92,600	96,500	71,700	70,000	109,700	94,300	119,100	123,600	72,200	1,832,800	102.3%
	宿泊	8,800	100	100	300	500	500	400	800	2,700	2,000	700	400	300	6,000	146.7%
	計	1,884,600	808,700	129,900	88,000	93,100	97,000	72,100	70,800	112,400	96,300	119,800	124,000	72,500	1,838,800	102.5%
合計	日帰り	6,129,700	943,200	245,200	459,000	541,500	440,300	343,500	420,600	733,000	405,600	487,500	893,400	216,900	4,795,800	127.8%
	宿泊	222,200	13,300	14,100	19,800	21,100	20,000	16,800	17,500	25,100	19,200	20,000	20,900	14,400	235,500	94.4%
	計	6,351,900	956,500	259,300	478,800	562,600	460,300	360,300	438,100	758,100	424,800	507,500	914,300	231,300	5,031,300	126.2%

〔湖北〕

(単位：人)

市町別	日帰り ・宿泊別	延観光客数	月 別 入 込 客 数												前年計	前年比
			1月	2月	3月	4月	5月	6月	7月	8月	9月	10月	11月	12月		
長浜市	日帰り	5,643,000	407,700	459,300	471,200	641,300	508,300	378,200	382,700	735,700	466,900	502,300	443,400	246,000	7,281,400	77.5%
	宿泊	309,300	17,100	20,700	26,300	28,200	28,700	23,900	24,200	34,500	25,800	28,600	31,600	19,700	319,800	96.7%
	計	5,952,300	424,800	480,000	497,500	669,500	537,000	402,100	406,900	770,200	492,700	530,900	475,000	265,700	7,601,200	78.3%
米原市	日帰り	2,010,100	112,400	129,600	93,200	142,500	187,200	191,800	241,400	356,400	186,700	154,600	129,300	85,000	2,038,600	98.6%
	宿泊	209,000	14,300	11,900	17,500	17,400	17,700	15,800	17,400	32,700	16,100	14,300	18,500	15,400	205,800	101.6%
	計	2,219,100	126,700	141,500	110,700	159,900	204,900	207,600	258,800	389,100	202,800	168,900	147,800	100,400	2,244,400	98.9%
虎姫町	日帰り	34,100	900	500	2,300	2,400	2,000	1,600	2,500	4,600	2,400	12,300	2,000	600	37,700	90.5%
	宿泊	1,300	0	0	0	100	100	100	200	500	100	200	0	0	1,500	86.7%
	計	35,400	900	500	2,300	2,500	2,100	1,700	2,700	5,100	2,500	12,500	2,000	600	39,200	90.3%
湖北町	日帰り	636,200	67,200	48,800	56,200	43,500	37,100	31,100	61,100	58,900	67,000	56,600	55,900	52,800	589,600	107.9%
	宿泊	9,600	700	600	800	900	700	800	700	1,000	800	900	900	800	9,400	102.1%
	計	645,800	67,900	49,400	57,000	44,400	37,800	31,900	61,800	59,900	67,800	57,500	56,800	53,600	599,000	107.8%
高月町	日帰り	220,900	18,200	20,000	16,000	18,800	21,400	16,400	16,100	23,800	19,100	19,900	19,700	11,500	231,700	95.3%
	宿泊	0	0	0	0	0	0	0	0	0	0	0	0	0	0	-
	計	220,900	18,200	20,000	16,000	18,800	21,400	16,400	16,100	23,800	19,100	19,900	19,700	11,500	231,700	95.3%
木之本町	日帰り	192,300	2,200	2,000	5,100	11,000	12,900	7,500	7,800	99,700	11,700	11,700	17,000	3,700	202,100	95.2%
	宿泊	14,900	400	600	1,100	1,200	1,600	1,400	1,200	2,700	1,800	1,100	1,100	700	18,900	78.8%
	計	207,200	2,600	2,600	6,200	12,200	14,500	8,900	9,000	102,400	13,500	12,800	18,100	4,400	221,000	93.8%
余呉町	日帰り	171,700	40,900	34,600	7,800	9,200	10,800	8,400	9,400	13,200	11,100	11,300	10,100	4,900	240,500	71.4%
	宿泊	14,300	800	1,000	600	1,100	1,400	1,000	1,300	3,100	1,500	900	1,000	600	16,400	87.2%
	計	186,000	41,700	35,600	8,400	10,300	12,200	9,400	10,700	16,300	12,600	12,200	11,100	5,500	256,900	72.4%
西浅井町	日帰り	172,000	900	900	1,500	61,400	17,100	11,600	10,000	23,900	16,000	14,200	13,800	700	128,800	133.5%
	宿泊	22,100	800	900	1,100	2,600	1,700	1,700	2,100	5,400	1,900	1,400	1,600	900	25,000	88.4%
	計	194,100	1,700	1,800	2,600	64,000	18,800	13,300	12,100	29,300	17,900	15,600	15,400	1,600	153,800	126.2%
合計	日帰り	9,080,300	650,400	695,700	653,300	930,100	796,800	646,600	731,000	1,316,200	780,900	782,900	691,200	405,200	10,750,400	84.5%
	宿泊	580,500	34,100	35,700	47,400	51,500	51,900	44,700	47,100	79,900	48,000	47,400	54,700	38,100	596,800	97.3%
	計	9,660,800	684,500	731,400	700,700	981,600	848,700	691,300	778,100	1,396,100	828,900	830,300	745,900	443,300	11,347,200	85.1%

〔湖西〕

(単位：人)

市町別	日帰り ・宿泊別	延観光客数	月 別 入 込 客 数												前年計	前年比
			1月	2月	3月	4月	5月	6月	7月	8月	9月	10月	11月	12月		
高島市	日帰り	3,418,000	242,500	194,000	198,000	421,200	348,100	274,400	277,000	445,300	368,500	274,300	231,700	143,000	3,158,900	108.2%
	宿泊	361,500	9,300	12,800	13,400	19,200	39,000	23,900	50,000	125,600	32,500	15,000	13,400	7,400	334,600	108.0%
	計	3,779,500	251,800	206,800	211,400	440,400	387,100	298,300	327,000	570,900	401,000	289,300	245,100	150,400	3,493,500	108.2%

5. 市町別・目的別入込客数

(単位：人)

市町名		計	登山、 ハイキング	スキー、 スケート	水泳、舟遊び	キャンプ	釣り、ゴルフ、 テニス	寺社、文化財	遊覧船	行催事	一般行楽
大津市	観光客数	10,978,700	61,600	223,400	308,700	152,200	426,200	2,403,900	278,300	1,481,500	5,642,900
	うち外国人数	78,225	70	0	1,110	210	263	1,545	2,983	541	71,503
大津計	観光客数	10,978,700	61,600	223,400	308,700	152,200	426,200	2,403,900	278,300	1,481,500	5,642,900
	うち外国人数	78,225	70	0	1,110	210	263	1,545	2,983	541	71,503
草津市	観光客数	1,811,900	100	0	52,800	14,500	41,100	55,600	7,400	122,500	1,517,900
	うち外国人数	7,853	0	0	0	0	16	186	0	12	7,639
守山市	観光客数	732,100	0	0	21,500	3,900	93,100	22,300	0	124,400	466,900
	うち外国人数	10,467	0	0	0	0	0	0	0	60	10,407
栗東市	観光客数	484,800	22,200	0	0	300	55,500	32,700	0	78,900	295,200
	うち外国人数	627	210	0	0	40	0	2	0	310	65
野洲市	観光客数	1,476,300	236,100	0	0	29,500	27,800	203,600	0	12,000	967,300
	うち外国人数	943	0	0	0	0	0	5	0	100	838
湖南計	観光客数	4,505,100	258,400	0	74,300	48,200	217,500	314,200	7,400	337,800	3,247,300
	うち外国人数	19,890	210	0	0	40	16	193	0	482	18,949
甲賀市	観光客数	2,805,200	600	0	6,200	15,300	959,200	171,900	14,700	293,300	1,344,000
	うち外国人数	17,128	0	0	0	117	0	0	0	30	16,981
湖南市	観光客数	361,300	0	0	7,100	1,400	92,000	47,900	0	25,200	187,700
	うち外国人数	0	0	0	0	0	0	0	0	0	0
甲賀計	観光客数	3,166,500	600	0	13,300	16,700	1,051,200	219,800	14,700	318,500	1,531,700
	うち外国人数	17,128	0	0	0	117	0	0	0	30	16,981

(単位：人)

市町名		計	登山、 ハイキング	スキー、 スケート	水泳、舟遊び	キャンプ	釣り、ゴルフ、 テニス	寺社、文化財	遊覧船	行催事	一般行楽
近江八幡市	観光客数	3,098,800	8,100	0	800	14,900	56,200	927,400	196,900	151,800	1,742,700
	うち外国人数	898	0	0	0	0	0	202	277	0	419
東近江市	観光客数	2,240,900	8,900	0	19,200	27,200	81,700	650,900	0	350,000	1,103,000
	うち外国人数	1,447	0	0	0	710	6	20	0	500	211
安土町	観光客数	618,100	0	0	9,900	0	23,000	233,500	0	25,000	326,700
	うち外国人数	0	0	0	0	0	0	0	0	0	0
日野町	観光客数	634,000	18,200	0	0	17,400	148,200	17,700	0	104,500	328,000
	うち外国人数	430	0	0	0	0	0	100	0	330	0
竜王町	観光客数	1,630,500	3,900	0	26,900	33,800	55,100	23,500	0	160,000	1,327,300
	うち外国人数	20,849	0	0	0	416	12	55	0	2,260	18,106
東近江計	観光客数	8,222,300	39,100	0	56,800	93,300	364,200	1,853,000	196,900	791,300	4,827,700
	うち外国人数	23,624	0	0	0	1,126	18	377	277	3,090	18,736
彦根市	観光客数	4,056,300	4,000	0	54,700	0	71,400	1,310,300	119,700	797,500	1,698,700
	うち外国人数	31,611	0	0	0	0	0	18,912	0	110	12,589
愛荘町	観光客数	263,300	1,200	0	0	0	0	148,900	0	68,500	44,700
	うち外国人数	1,729	0	0	0	0	0	729	0	1,000	0
豊郷町	観光客数	40,000	0	0	0	0	0	3,700	0	4,500	31,800
	うち外国人数	19	0	0	0	0	0	6	0	0	13
甲良町	観光客数	107,700	0	0	0	0	0	107,700	0	0	0
	うち外国人数	0	0	0	0	0	0	0	0	0	0
多賀町	観光客数	1,884,600	1,100	0	0	1,600	5,000	1,780,300	0	9,000	87,600
	うち外国人数	0	0	0	0	0	0	0	0	0	0
湖東計	観光客数	6,351,900	6,300	0	54,700	1,600	76,400	3,350,900	119,700	879,500	1,862,800
	うち外国人数	33,359	0	0	0	0	0	19,647	0	1,110	12,602

(単位：人)

市町名		計	登山、ハイキング	スキー、スケート	水泳、舟遊び	キャンプ	釣り、ゴルフ、テニス	寺社、文化財	遊覧船	行催事	一般行楽
長浜市	観光客数	5,952,300	22,200	3,700	71,500	6,600	57,100	462,200	83,900	455,200	4,789,900
	うち外国人数	20,805	0	0	0	0	0	0	0	0	20,805
米原市	観光客数	2,219,100	395,200	63,200	0	21,400	27,700	216,100	100	42,700	1,452,700
	うち外国人数	0	0	0	0	0	0	0	0	0	0
虎姫町	観光客数	35,400	1,600	0	0	3,200	0	11,800	0	13,800	5,000
	うち外国人数	0	0	0	0	0	0	0	0	0	0
湖北町	観光客数	645,800	29,400	200	0	0	2,500	22,100	0	400	591,200
	うち外国人数	0	0	0	0	0	0	0	0	0	0
高月町	観光客数	220,900	0	0	0	0	9,900	75,600	0	0	135,400
	うち外国人数	461	0	0	0	0	0	461	0	0	0
木之本町	観光客数	207,200	17,200	200	0	5,100	4,400	144,700	100	300	35,200
	うち外国人数	57	0	0	0	0	0	50	0	0	7
余呉町	観光客数	186,000	42,100	61,500	0	1,100	21,700	5,000	0	0	54,600
	うち外国人数	0	0	0	0	0	0	0	0	0	0
西浅井町	観光客数	194,100	200	700	8,300	4,200	600	1,700	3,900	300	174,200
	うち外国人数	364	0	0	20	0	0	0	340	0	4
湖北計	観光客数	9,660,800	507,900	129,500	79,800	41,600	123,900	939,200	88,000	512,700	7,238,200
	うち外国人数	21,687	0	0	20	0	0	511	340	0	20,816
高島市	観光客数	3,779,500	80,900	122,800	125,900	165,900	195,100	120,400	43,700	324,200	2,600,600
	うち外国人数	1,853	20	0	655	295	0	152	2	0	729
湖西計	観光客数	3,779,500	80,900	122,800	125,900	165,900	195,100	120,400	43,700	324,200	2,600,600
	うち外国人数	1,853	20	0	655	295	0	152	2	0	729

滋賀県合計	観光客数	46,664,800	954,800	475,700	713,500	519,500	2,454,500	9,201,400	748,700	4,645,500	26,951,200
	うち外国人数	195,766	300	0	1,785	1,788	297	22,425	3,602	5,253	160,316
前年合計	観光客数	46,502,600	769,200	927,200	672,900	384,400	2,510,600	9,341,600	661,200	4,829,700	26,405,800
	うち外国人数	149,728	475	150	755	790	722	26,827	2,413	9,653	107,943
対前年比	観光客数	100.3%	124.1%	51.3%	106.0%	135.1%	97.8%	98.5%	113.2%	96.2%	102.1%
	うち外国人数	130.7%	63.2%	0.0%	236.4%	226.3%	41.1%	83.6%	149.3%	54.4%	148.5%

6. 観光地入込客数ベスト30

順位	観光地名	市町名	入込客数(人)
1	黒壁ガラス館	長浜市	2,113,900
2	多賀大社	多賀町	1,776,800
3	彦根城	彦根市	876,200
4	比叡山ドライブウェイ	大津市	734,500
5	滋賀県希望が丘文化公園	野洲市、湖南市、 竜王町	682,300
6	伊吹の里(道の駅)	米原市	674,800
7	日牟礼八幡宮	近江八幡市	620,800
8	道の駅「竜王鏡の里」	竜王町	619,200
9	豊公園	長浜市	611,700
10	八幡堀	近江八幡市	610,800
11	長浜オルゴール堂	長浜市	609,600
12	延暦寺	大津市	546,800
13	道の駅 藤樹の里あどがわ	高島市	533,000
14	みずどりステーション(道の駅)	湖北町	495,500
15	滋賀県立琵琶湖博物館	草津市	451,800
16	奥比叡ドライブウェイ	大津市	427,900
17	びわ湖鮎家の郷	野洲市	427,500
18	夢京橋キャッスルロード	彦根市	420,900
19	琵琶湖ホテル	大津市	379,200
20	滋賀県立陶芸の森(産業展示館)	甲賀市	372,300
21	近江神宮	大津市	366,000
22	近江舞子水泳場	大津市	362,700
23	ウェルサンピア滋賀	近江八幡市	362,300
24	あいとうマーガレットステーション(道の駅)	東近江市	358,500
25	マキノ高原	高島市	355,400
26	道の駅 びわ湖大橋米プラザ	大津市	351,700
27	伊吹山ドライブウェイ	米原市	350,300
28	びわ湖大花火大会	大津市	350,000
29	あがりゃんせ(スパリゾート雄琴)	大津市	334,200
30	アグリパーク竜王	竜王町	326,600

(公開了承施設についてのみ掲載しています。)

7. 年別観光入込客数の推移

年	延観光客数(人)	対前年比	日帰り客数(人)	対前年比	宿泊客数(人)	対前年比
昭和54年	25,583,000	-	23,432,900	-	2,150,100	-
昭和55年	25,744,000	100.6%	23,402,000	99.9%	2,342,000	108.9%
昭和56年	27,407,200	106.5%	25,031,300	107.0%	2,375,900	101.4%
昭和57年	27,424,200	100.1%	25,022,300	100.0%	2,401,900	101.1%
昭和58年	28,707,700	104.7%	26,192,700	104.7%	2,515,000	104.7%
昭和59年	28,820,300	100.4%	26,396,300	100.8%	2,424,000	96.4%
昭和60年	29,353,500	101.9%	26,895,900	101.9%	2,457,600	101.4%
昭和61年	29,779,200	101.5%	27,177,900	101.0%	2,601,300	105.8%
昭和62年	32,952,000	110.7%	30,155,200	111.0%	2,796,800	107.5%
昭和63年	31,616,800	95.9%	28,633,400	95.0%	2,983,400	106.7%
平成元年	33,973,300	107.5%	30,997,200	108.3%	2,976,100	99.8%
平成2年	36,354,400	107.0%	32,971,300	106.4%	3,383,100	113.7%
平成3年	38,026,700	104.6%	34,513,900	104.7%	3,512,800	103.8%
平成4年	37,674,900	99.1%	34,315,500	99.4%	3,359,400	95.6%
平成5年	37,506,500	99.6%	34,410,300	100.3%	3,096,200	92.2%
平成6年	38,056,800	101.5%	34,817,700	101.2%	3,239,100	104.6%
平成7年	35,828,900	94.1%	32,681,900	93.9%	3,147,000	97.2%
平成8年	41,914,900	117.0%	38,481,300	117.7%	3,433,600	109.1%
平成9年	42,640,400	101.7%	39,295,500	102.1%	3,344,900	97.4%
平成10年	42,706,900	100.2%	39,467,900	100.4%	3,239,000	96.8%
平成11年	42,794,200	100.2%	39,719,800	100.6%	3,074,400	94.9%
平成12年	42,712,200	99.8%	39,440,400	99.3%	3,271,800	106.4%
平成13年	43,994,800	103.0%	40,797,500	103.4%	3,197,300	97.7%
平成14年	43,993,000	100.0%	40,824,900	100.1%	3,168,100	99.1%
平成15年	42,292,000	96.1%	39,310,200	96.3%	2,981,800	94.1%
平成16年	43,681,900	103.3%	40,676,100	103.5%	3,005,800	100.8%
平成17年	43,119,000	98.7%	40,105,200	98.6%	3,013,800	100.3%
平成18年	46,502,600	107.8%	43,402,700	108.2%	3,099,900	102.9%
平成19年	46,664,800	100.3%	43,499,700	100.2%	3,165,100	102.1%

昭和53年以前は、調査方法が異なるため本調査と比較できません。

8 . 平成 1 9 年滋賀県有料道路通行台数調

(単位：台)

	通行台数	月 別 入 込 客 数												前年計	前年比
		1月	2月	3月	4月	5月	6月	7月	8月	9月	10月	11月	12月		
琵琶湖大橋有料道路	12,576,002	972,195	920,057	1,055,706	1,048,479	1,099,368	1,045,160	1,086,507	1,144,003	1,060,693	1,084,485	1,051,590	1,007,759	12,433,820	101.1%
近江大橋有料道路	11,675,877	969,987	918,980	620,153	1,001,003	1,038,434	1,013,714	1,058,732	1,038,881	994,003	1,022,054	994,811	1,005,125	12,336,650	94.6%
日野水口有料道路	495,424	37,191	35,690	38,465	43,500	49,859	38,508	38,632	49,150	39,954	42,211	45,151	37,113	537,596	92.2%
途中トンネル有料道路	948,928	63,144	58,230	41,945	85,689	92,939	75,273	85,836	121,462	90,953	81,644	86,412	65,401	997,509	95.1%
計	25,696,231	2,042,517	1,932,957	1,756,269	2,178,671	2,280,600	2,172,655	2,269,707	2,353,496	2,185,603	2,230,394	2,177,964	2,115,398	26,305,575	97.7%

9. 平成19年新施設および主な出来事

年月日	名称	所在地	連絡先	特徴
通年	北びわこ周遊観光 キャンペーン			北びわこ地域を公共交通機関を利用して周遊する観光客の誘客を図る目的で、四季にわたり開催された。
通年	広域観光イベント 推進事業の実施			平成15年度から5年間、近江の歴史文化に光をあてて情報発信を行うキャンペーンの5年目として、「近江の城郭～戦国武将の夢を訪ねて～」をテーマに展開された。
3月21日～ 11月25日	国宝・彦根城築城 400年祭	彦根市		国宝・彦根城が築城されてから400年を記念し彦根城周辺でロングランイベントとして開催
3月28日	蒲生野の湯	竜王町	0748-57- 1426	竜王町山之上の農林公園内の天然温泉。屋外には無料で入浴できる足湯や地場食材が堪能できるバーベキューハウス、果物・野菜・特産品などを販売する販売所が併設。
8月1日	びわ湖まつり2007			「母なるびわ湖の恩恵に感謝する」という思いを持って環境保全の大切さをPRするシンボリック行事とするとともに、県外からの来訪者と県民双方が交流し、滋賀県の夏を楽しむことができる大型集客行事として実施された。
8月8日	びわ湖大花火大会	大津市		びわ湖まつり2007の関連行事として、びわ湖大花火大会が開催された。
10月14日 ～10月28 日	お多賀さん国生み 祭り	多賀町		平成14年に着手した「平成の大造営」が平成19年10月竣工を迎え、10月14日夜の遷座祭をかわきりに28日までの15日間、様々な奉祝行事が執り行われた。
9月14日～ 9月20日	日本スポーツマス ターズ2007び わこ大会	県内		スポーツ愛好者の中で、競技志向の高いシニア世代を対象とした、全国規模の総合スポーツ大会が本県で行われた。
9月1日～ 12月14日	源氏物語千年紀in 湖都大津プレイ ベント	大津市		2008年に源氏物語が千年紀を迎えることを記念し、紫式部が源氏物語の構想を得たとされる石山寺を中心に様々な関連イベントが開催された。
11月10 日・11日	全国豊かな海づく り大会～びわこ大 会～	大津市		水産資源の維持培養とそれらの生物がすむ海や湖の環境保全に対する意識を高めるために、昭和56年から毎年海のある都道府県で開催されています。第27回目となるびわ湖大会は、内水面で初めての開催となった。