

平 成 2 8 年

滋賀県観光入込客統計調査書

滋賀県商工観光労働部観光交流局

目 次

1. 観光入込客統計調査の概要	1
2. 観光入込客統計調査の結果	2
(1) 平成28年の延観光入込客数	
(2) 目的別観光入込客数の内訳	
(3) 季節別観光入込客数の内訳	
(4) 月別観光入込客数の内訳	
(5) 地域別観光入込客数の内訳	
3. 地域別・月別観光入込客数	7
4. 市町別・月別観光入込客数	9
5. 市町別・目的別観光入込客数	12
6. 観光入込客数ベスト30	14
7. 年別観光入込客数の推移	15
8. 平成28年滋賀県内有料道路利用台数調べ	16
9. 主な出来事	17
10. 観光入込客数推移	18

1. 観光入込客統計調査の概要

(1) 調査方法

この調査は、平成28年の県内の観光客の目的別・季節別・月別・地域別の入込状況について、県内の市町から寄せられた報告を集計したものである。

(2) 調査地点

県内の観光地で年間入込客数が1,000人以上見込まれる観光地において調査を実施し、801地点について計上した。

(3) 調査期間

平成28年1月から12月までの1年間の調査を通して、月別に集計した。

(4) 調査上の定義

観光入込客…その者の居住地が観光地の範囲の中か外か、あるいは外出の距離の大小にかかわらず、主に自然、歴史・文化、温泉・健康、スポーツ・レクリエーション、都市型観光、行祭事・イベント等の目的で観光地に入り込んだ者をいう。

観光地…観光客が多数来訪し、観光活動の状況からみて一体をなしていると認められる区域をいう。

2. 観光入込客統計調査の結果

(1) 平成28年の延観光入込客数

平成28年の延観光入込客数は、石田三成を通じて滋賀県の認知度向上を狙った動画や、大河ドラマ「真田丸」にちなんだ三成キャンペーン、近江神宮がメイン舞台となった映画「ちはやふる」の公開など、滋賀県がメディアに取り上げられる機会が増えたことや、長浜曳山まつりのユネスコ無形文化遺産登録、大型観光施設の増設・リニューアル等により観光需要が喚起された結果、前年より2,826,100人（+5.9%）増加し、過去最高となる50,767,300人を記録した。

宿泊客数については、上記要因による効果はあったものの、前年に実施した「滋賀ふるさと旅行」（宿泊料金が最大半額助成される制度）の終了に伴うものと見込まれる反動により、前年より減少した。

地域別では、大津、東近江、湖北地域で、前年より大幅に増加しており、これは上記の「三成」効果や、「ちはやふる」効果によるものと考えられる。また、季節的には、冬（1月～2月、12月）の増加率が最も大きかったが、暖冬の影響で客足が伸びたためと推測される。

外国人延観光入込客数および宿泊客数については、格安航空会社の普及や関西国際空港での増便、訪日クルーズ船の寄港回数の増加など訪日外国人人数全体が増加している影響を受け、前年と比較して増加した。

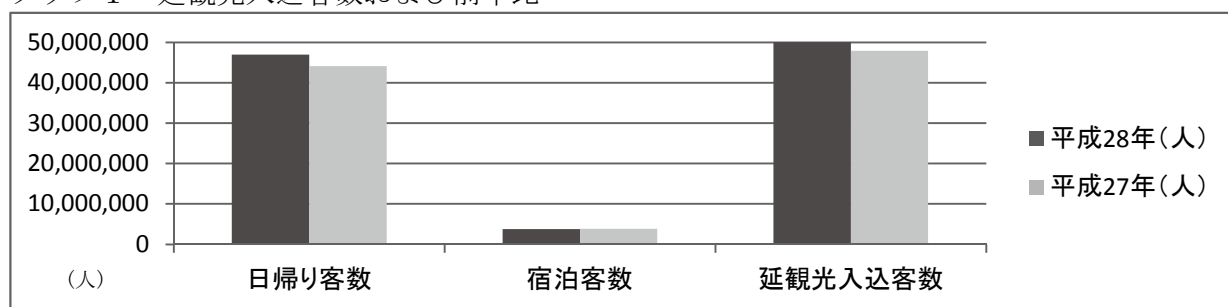
表1 延観光入込客数および前年比

	平成28年計（人）	平成27年計（人）	平成28年－平成27年（人）	前年比
日帰り客数	46,990,000	44,112,400	2,877,600	6.5%
宿泊客数	3,777,300	3,828,800	▲ 51,500	-1.3%
延観光入込客数	50,767,300	47,941,200	2,826,100	5.9%

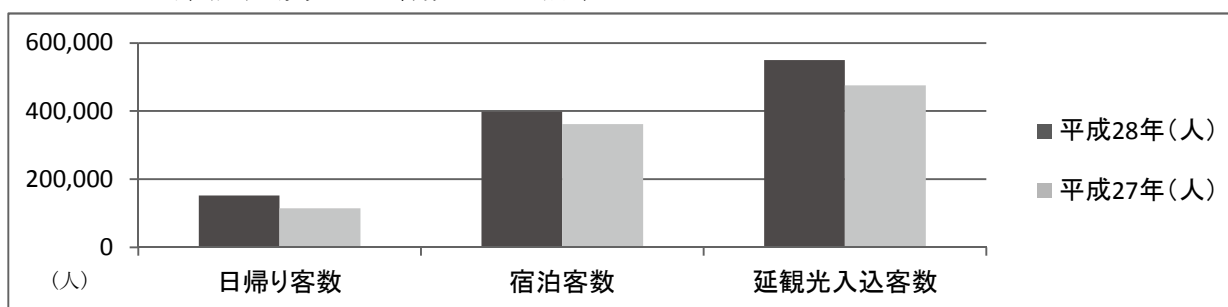
外国人延観光入込客数および前年比

	平成28年計（人）	平成27年計（人）	平成28年－平成27年（人）	前年比
日帰り客数	151,723	114,126	37,597	32.9%
宿泊客数	398,086	361,652	36,434	10.1%
延観光入込客数	549,809	475,778	74,031	15.6%

グラフ1 延観光入込客数および前年比



外国人延観光入込客数および前年比



(2) 目的別観光入込客数の内訳

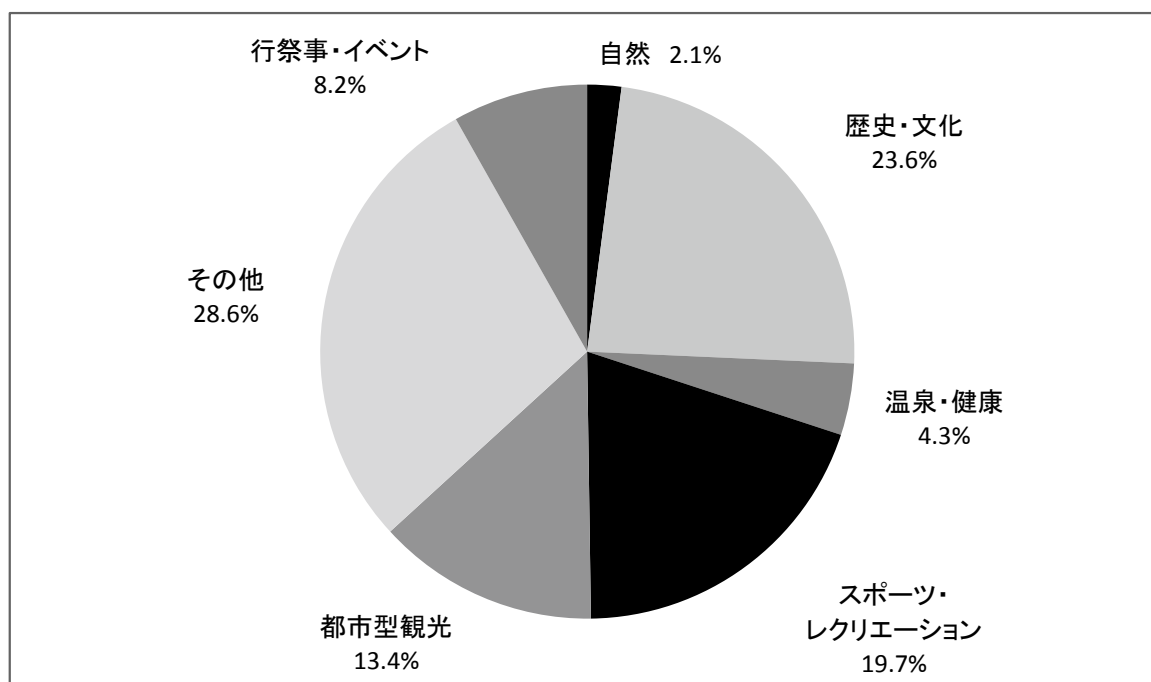
- 宿泊施設や道の駅等の「その他」が全体の28.6%を占め、最も多い。
- 対前年比では、19.3%と「都市型観光」の伸びが大きくなった。

表2 目的別内訳

目 的		延観光入込客数 (千人)	比率	対前年比	前年延観光入込客 数 (千人)
観 光 地 点	自然	1,044	2.1%	▲0.7%	1,051
	歴史・文化	12,003	23.6%	4.1%	11,531
	温泉・健康	2,203	4.3%	▲6.4%	2,353
	スポーツ・ レクリエーション	10,023	19.7%	▲1.2%	10,140
	都市型観光	6,821	13.4%	19.3%	5,715
	その他	14,520	28.6%	6.9%	13,586
	行祭事・イベント	4,153	8.2%	16.5%	3,566
合 計		50,767	100.0%	5.9%	47,941

(注意) 端数の関係上、合計と一致しないことがある。

グラフ2 目的別内訳



(3) 季節別観光入込客数の内訳

- 延観光客数の季節別割合は、「秋」（9～11月）が27.9%で最も多く、次いで「夏」（6～8月）の26.6%の順であった。
- 対前年比では季節ですべての季節で増加し、特に「冬」（1,2,12月）は10.7%の増となった。
- 宿泊客数の割合は、「夏」（6～8月）が28.8%と最も多く、次いで「春」（3～5月）の27.2%であった。
- 宿泊客数の対前年比では、「夏」（6～8月）「秋」（9～11月）で減少し、全体では、1.3%減少した。

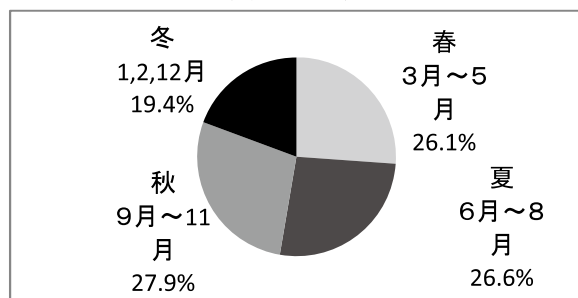
表3 季節別内訳

季 節	延観光入込客数(千人)	比率	対前年比	前年 延観光入込客数(千人)	宿泊客数(千人)	比率	対前年比	前年 宿泊客数(千人)
春 3月～5月	13,263	26.1%	6.0%	12,512	1,027	27.2%	4.2%	986
夏 6月～8月	13,489	26.6%	4.9%	12,854	1,088	28.8%	▲8.6%	1,191
秋 9月～11月	14,183	27.9%	3.6%	13,691	961	25.4%	▲12.8%	1,102
冬 1,2,12月	9,832	19.4%	10.7%	8,884	701	18.6%	7.8%	650
合 計	50,767	100.0%	5.9%	47,941	3,777	100.0%	▲1.3%	3,829

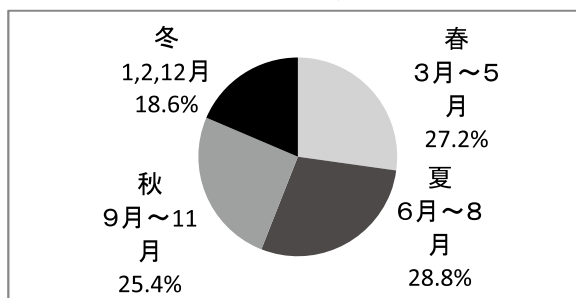
(注意) 端数の関係上、合計と一致しないことがある。

グラフ3 季節別内訳

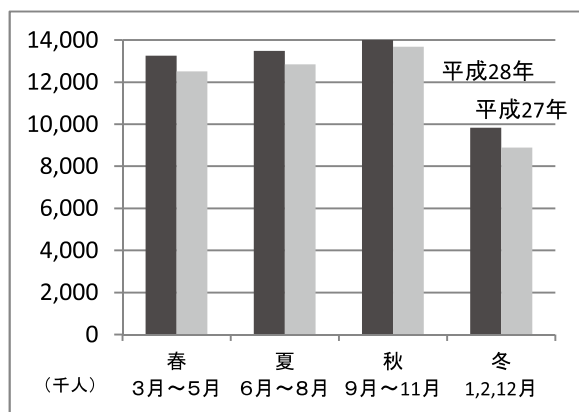
▼延観光入込客数比率



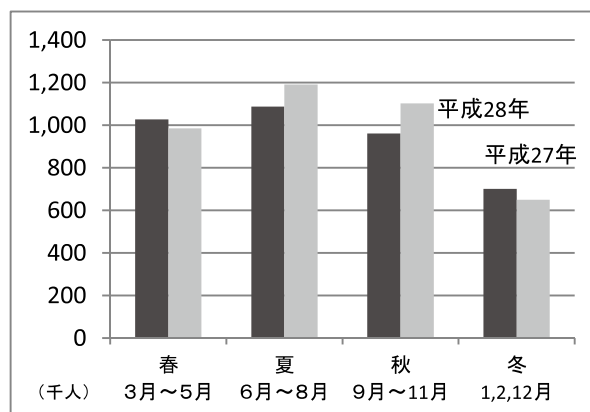
▼宿泊客数比率



▼延観光入込客数対前年比



▼宿泊客数対前年比



(4) 月別観光入込客数の内訳

- 延観光入込客数に占める月別観光入込客数の割合は、「8月」が11.9%と最も多く、次いで「10月」の10.1%の順であった。
- 対前年比では、「1月」の15.2%を筆頭に増加した月のほうが多かったが、「9月」はシルバーウィークの休日分散のため、4.8%の減となった。
- 宿泊客数の割合は、「8月」が12.4%と最も多く、次いで「5月」の9.7%の順であった。宿泊客数の対前年比では、7月、8月、9月、11月が減で、全体では前年より1.3%減少した。

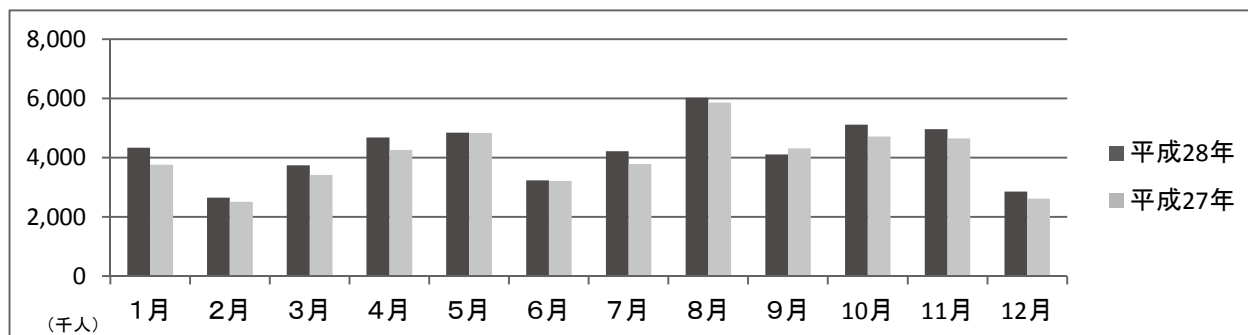
表4 月別内訳

月	延観光客数 (千人)	比率	対前年比	前年延観光客 数 (千人)	宿泊客数 (千人)	比率	対前年比	前年宿泊客 数 (千人)
1月	4,333	8.5%	15.2%	3,760	214	5.7%	11.5%	192
2月	2,648	5.2%	5.8%	2,504	215	5.7%	12.0%	192
3月	3,742	7.4%	9.5%	3,418	313	8.3%	9.1%	287
4月	4,679	9.2%	9.8%	4,262	348	9.2%	4.2%	334
5月	4,842	9.5%	0.2%	4,833	366	9.7%	0.3%	365
6月	3,238	6.4%	0.7%	3,215	279	7.4%	3.3%	270
7月	4,221	8.3%	11.7%	3,780	342	9.1%	▲ 7.6%	370
8月	6,030	11.9%	2.9%	5,859	468	12.4%	▲ 15.1%	551
9月	4,108	8.1%	▲ 4.8%	4,317	300	7.9%	▲ 12.0%	341
10月	5,114	10.1%	8.3%	4,720	334	8.8%	0.3%	333
11月	4,962	9.8%	6.6%	4,655	326	8.6%	▲ 0.6%	328
12月	2,851	5.6%	8.8%	2,620	272	7.2%	2.3%	266
合計	50,767	100.0%	5.9%	47,941	3,777	100.0%	▲ 1.3%	3,829

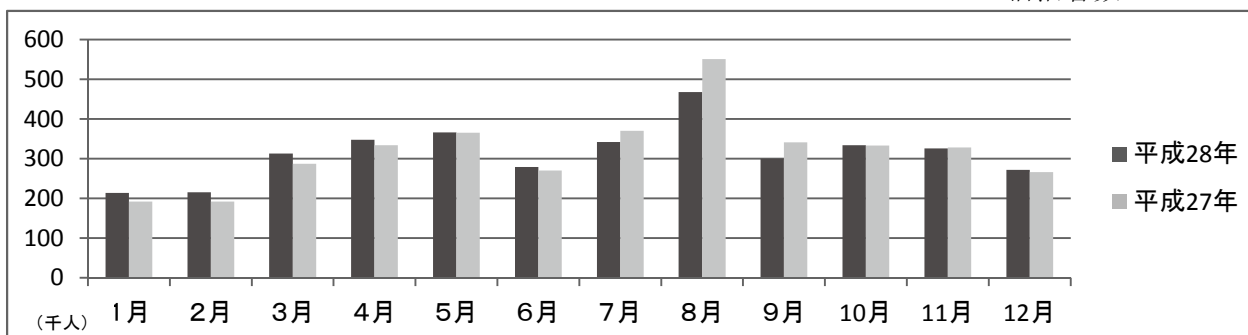
(注意) 端数の関係上、合計と一致しないことがある。

グラフ4 月別内訳

▼延観光客数



▼宿泊客数



(5) 地域別観光入込客数の内訳

- 地域別の割合では、「大津地域」が26.7%と最も多く、次いで「東近江地域」の18.4%の順であった。
- 対前年比では、「湖西地域」で減少したものの、「東近江地域」の10.9%を筆頭に増加した地域が多かった。
- 宿泊客数に占める地域別の割合は、「大津地域」が36.9%と最も多く、次いで「湖北地域」の17.5%の順であった。
- 対前年比では、「大津地域」「湖北地域」「湖西地域」で減少し、その他の地域で増加もみられたが、全体では1.3%減少した。

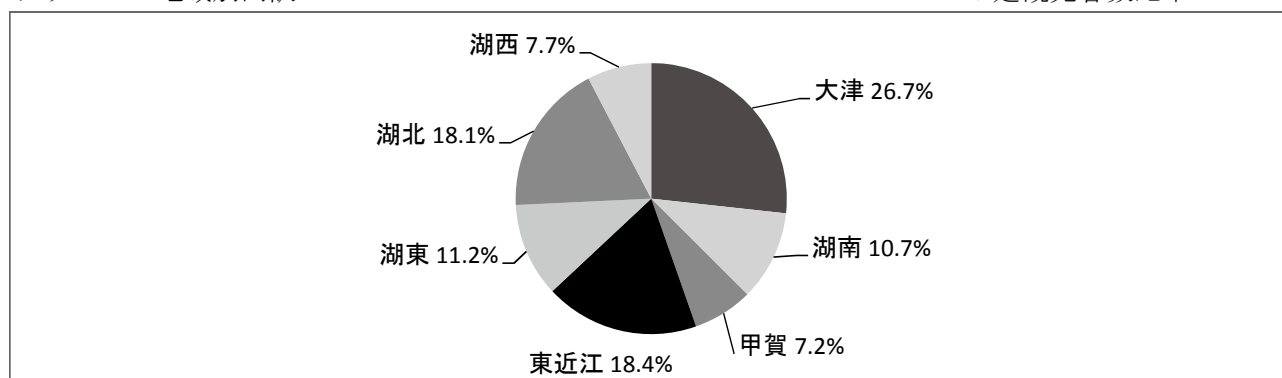
表5 地域別内訳

地 域	延観光入込客数(千人)	比率	対前年比	前年延観光入込客数(千人)	宿泊客数(千人)	比率	対前年比	前年宿泊客数(千人)
大津	13,574	26.7%	9.3%	12,419	1,395	36.9%	▲ 3.4%	1,444
湖南	5,450	10.7%	0.7%	5,409	492	13.0%	1.9%	483
甲賀	3,633	7.2%	6.5%	3,410	170	4.5%	16.3%	146
東近江	9,338	18.4%	10.9%	8,420	315	8.3%	6.8%	295
湖東	5,704	11.2%	1.1%	5,640	416	11.0%	8.8%	382
湖北	9,186	18.1%	8.2%	8,489	660	17.5%	▲ 2.7%	679
湖西	3,884	7.7%	▲ 6.5%	4,155	329	8.7%	▲ 17.7%	400
合計	50,767	100.0%	5.9%	47,941	3,777	100.0%	▲ 1.3%	3,829

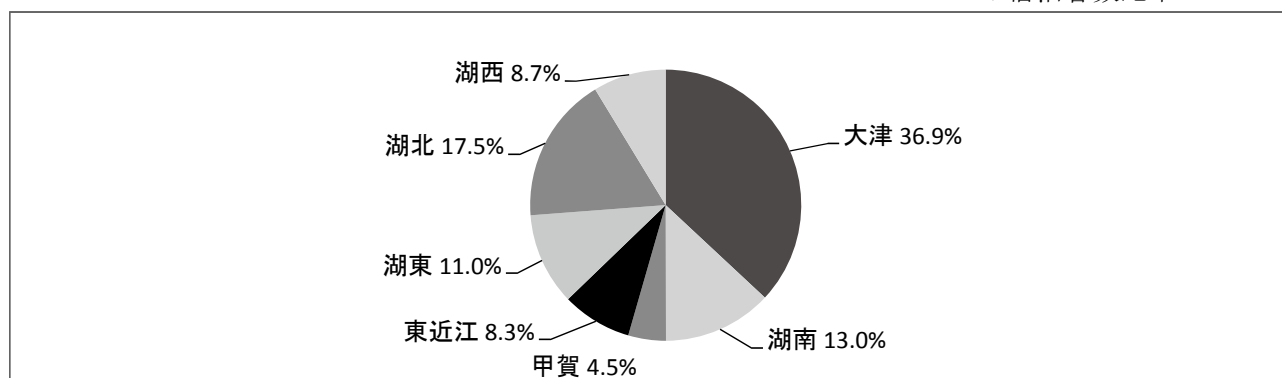
(注意) 端数の関係上、合計と一致しないことがある。

グラフ5 地域別内訳

▼延観光客数比率



▼宿泊客数比率



3. 地域別・月別観光入込客数

(単位：人)

地域別	日帰り ・宿泊別	延観光入込客数	月 別 入 込 客 数												前年計	前年比
			1 月	2 月	3 月	4 月	5 月	6 月	7 月	8 月	9 月	1 0 月	1 1 月	1 2 月		
大 津	日帰り	12,179,200	1,124,800	581,100	1,043,500	1,087,700	1,038,000	743,800	948,900	1,592,700	944,200	1,198,100	1,239,700	636,700	10,974,800	111.0%
	宿泊	1,395,000	91,100	93,500	123,300	134,600	129,800	100,000	111,000	136,500	105,300	127,400	129,800	112,700	1,443,900	96.6%
	計	13,574,200	1,215,900	674,600	1,166,800	1,222,300	1,167,800	843,800	1,059,900	1,729,200	1,049,500	1,325,500	1,369,500	749,400	12,418,700	109.3%
湖 南	日帰り	4,957,500	388,700	238,100	318,700	442,400	564,400	323,500	464,000	516,600	446,500	469,300	448,000	337,300	4,926,800	100.6%
	宿泊	492,000	31,400	30,100	43,100	47,200	45,400	33,800	43,200	57,100	36,800	42,100	44,200	37,600	482,600	101.9%
	計	5,449,500	420,100	268,200	361,800	489,600	609,800	357,300	507,200	573,700	483,300	511,400	492,200	374,900	5,409,400	100.7%
甲 賀	日帰り	3,462,800	170,300	167,600	213,300	354,100	349,200	206,500	288,300	347,300	275,800	507,600	374,800	208,000	3,263,700	106.1%
	宿泊	169,700	10,600	10,900	14,900	14,600	16,600	13,000	13,800	20,000	12,100	15,700	15,400	12,100	145,900	116.3%
	計	3,632,500	180,900	178,500	228,200	368,700	365,800	219,500	302,100	367,300	287,900	523,300	390,200	220,100	3,409,600	106.5%
東 近 江	日帰り	9,022,700	724,900	468,600	706,700	766,900	964,000	607,600	642,100	946,100	811,700	896,300	958,100	529,700	8,125,200	111.0%
	宿泊	315,200	16,400	16,400	25,600	30,400	35,600	30,700	29,500	39,000	23,800	24,100	22,600	21,100	295,200	106.8%
	計	9,337,900	741,300	485,000	732,300	797,300	999,600	638,300	671,600	985,100	835,500	920,400	980,700	550,800	8,420,400	110.9%
湖 東	日帰り	5,287,600	879,900	268,000	321,700	474,100	393,000	295,800	449,500	568,000	315,900	488,000	598,300	235,400	5,257,600	100.6%
	宿泊	415,900	22,200	22,500	35,100	37,800	37,100	31,100	36,800	49,000	34,200	39,400	39,900	30,800	382,300	108.8%
	計	5,703,500	902,100	290,500	356,800	511,900	430,100	326,900	486,300	617,000	350,100	527,400	638,200	266,200	5,639,900	101.1%
湖 北	日帰り	8,525,800	596,600	530,300	597,600	799,600	789,000	544,600	726,100	1,175,600	707,900	901,700	718,000	438,800	7,809,600	109.2%
	宿泊	660,400	36,000	35,600	57,000	60,000	59,600	46,100	58,200	89,000	49,900	59,100	60,600	49,300	678,900	97.3%
	計	9,186,200	632,600	565,900	654,600	859,600	848,600	590,700	784,300	1,264,600	757,800	960,800	778,600	488,100	8,488,500	108.2%
湖 西	日帰り	3,554,400	234,000	179,300	227,400	406,700	378,000	237,700	360,100	416,000	305,600	318,600	298,400	192,600	3,754,700	94.7%
	宿泊	329,100	6,300	6,300	14,200	23,100	42,300	24,000	49,000	76,900	38,300	26,300	13,900	8,500	400,000	82.3%
	計	3,883,500	240,300	185,600	241,600	429,800	420,300	261,700	409,100	492,900	343,900	344,900	312,300	201,100	4,154,700	93.5%
合 計	日帰り	46,990,000	4,119,200	2,433,000	3,428,900	4,331,500	4,475,600	2,959,500	3,879,000	5,562,300	3,807,600	4,779,600	4,635,300	2,578,500	44,112,400	106.5%
	宿泊	3,777,300	214,000	215,300	313,200	347,700	366,400	278,700	341,500	467,500	300,400	334,100	326,400	272,100	3,828,800	98.7%
	計	50,767,300	4,333,200	2,648,300	3,742,100	4,679,200	4,842,000	3,238,200	4,220,540	6,029,800	4,108,000	5,113,700	4,961,700	2,850,560	47,941,200	105.9%

地域別・月別観光入込客数 (外国人)

(単位：人)

地域別	日帰り ・宿泊別	延観光入込客数	月 別 入 込 客 数												前年計	前年比
			1 月	2 月	3 月	4 月	5 月	6 月	7 月	8 月	9 月	1 0 月	1 1 月	1 2 月		
大 津	日帰り	31,912	1,346	1,870	2,850	4,286	2,791	3,054	2,090	1,774	2,039	3,378	4,727	1,707	9,404	339.3%
	宿泊	202,697	13,694	17,662	21,421	28,215	15,083	15,270	15,950	13,768	13,645	17,976	18,212	11,801	177,831	114.0%
	計	234,609	15,040	19,532	24,271	32,501	17,874	18,324	18,040	15,542	15,684	21,354	22,939	13,508	187,235	125.3%
湖 南	日帰り	10,315	570	250	195	2,565	4,379	648	297	209	366	290	250	296	2,527	408.2%
	宿泊	79,815	5,069	4,620	7,559	11,329	7,988	5,894	7,161	5,767	4,507	7,469	8,088	4,364	72,142	110.6%
	計	90,130	5,639	4,870	7,754	13,894	12,367	6,542	7,458	5,976	4,873	7,759	8,338	4,660	74,669	120.7%
甲 賀	日帰り	39,011	83	116	3,047	8,717	3,439	2,600	3,719	839	695	9,101	5,674	981	36,813	106.0%
	宿泊	10,518	704	1,106	1,280	1,038	947	950	928	731	504	776	927	627	4,186	251.3%
	計	49,529	787	1,222	4,327	9,755	4,386	3,550	4,647	1,570	1,199	9,877	6,601	1,608	40,999	120.8%
東 近 江	日帰り	10,552	405	336	707	769	836	730	1,562	1,041	533	706	2,440	487	9,427	111.9%
	宿泊	12,763	647	517	1,448	1,904	1,097	660	1,399	1,364	1,028	1,036	894	769	8,445	151.1%
	計	23,315	1,052	853	2,155	2,673	1,933	1,390	2,961	2,405	1,561	1,742	3,334	1,256	17,872	130.5%
湖 東	日帰り	46,153	1,993	3,173	2,972	7,399	5,920	3,161	4,297	3,261	3,230	4,105	4,229	2,413	37,460	123.2%
	宿泊	41,709	3,975	3,679	4,516	6,254	4,085	3,472	4,434	2,485	2,540	2,666	2,084	1,519	34,670	120.3%
	計	87,862	5,968	6,852	7,488	13,653	10,005	6,633	8,731	5,746	5,770	6,771	6,313	3,932	72,130	121.8%
湖 北	日帰り	11,192	2,049	2,589	981	703	687	468	642	545	1,229	500	235	564	16,687	67.1%
	宿泊	47,747	3,042	4,908	5,451	7,542	5,142	2,910	3,190	2,680	2,576	3,971	3,458	2,877	60,709	78.6%
	計	58,939	5,091	7,497	6,432	8,245	5,829	3,378	3,832	3,225	3,805	4,471	3,693	3,441	77,396	76.2%
湖 西	日帰り	2,588	72	23	121	143	107	85	401	320	614	303	282	117	1,808	143.1%
	宿泊	2,837	190	102	471	707	343	110	49	110	410	71	211	63	3,669	77.3%
	計	5,425	262	125	592	850	450	195	450	430	1,024	374	493	180	5,477	99.1%
合 計	日帰り	151,723	6,518	8,357	10,873	24,582	18,159	10,746	13,008	7,989	8,706	18,383	17,837	6,565	114,126	132.9%
	宿泊	398,086	27,321	32,594	42,146	56,989	34,685	29,266	33,111	26,905	25,210	33,965	33,874	22,020	361,652	110.1%
	計	549,809	33,839	40,951	53,019	81,571	52,844	40,012	46,119	34,894	33,916	52,348	51,711	28,585	475,778	115.6%

4. 市町別・月別観光入込客数

〔大津〕

(単位：人)

市町別	日帰り ・宿泊別	延観光入込客数	月 別 入 込 客 数												前年計	前年比
			1月	2月	3月	4月	5月	6月	7月	8月	9月	10月	11月	12月		
大津市	日帰り	12,179,200	1,124,800	581,100	1,043,500	1,087,700	1,038,000	743,800	948,900	1,592,700	944,200	1,198,100	1,239,700	636,700	10,974,800	111.0%
	宿泊	1,395,000	91,100	93,500	123,300	134,600	129,800	100,000	111,000	136,500	105,300	127,400	129,800	112,700	1,443,900	96.6%
	計	13,574,200	1,215,900	674,600	1,166,800	1,222,300	1,167,800	843,800	1,059,900	1,729,200	1,049,500	1,325,500	1,369,500	749,400	12,418,700	109.3%
合計	日帰り	12,179,200	1,124,800	581,100	1,043,500	1,087,700	1,038,000	743,800	948,900	1,592,700	944,200	1,198,100	1,239,700	636,700	10,974,800	111.0%
	宿泊	1,395,000	91,100	93,500	123,300	134,600	129,800	100,000	111,000	136,500	105,300	127,400	129,800	112,700	1,443,900	96.6%
	計	13,574,200	1,215,900	674,600	1,166,800	1,222,300	1,167,800	843,800	1,059,900	1,729,200	1,049,500	1,325,500	1,369,500	749,400	12,418,700	109.3%

(単位：人)

市町別	日帰り ・宿泊別	延観光入込客数	月 別 入 込 客 数												前年計	前年比
			1月	2月	3月	4月	5月	6月	7月	8月	9月	10月	11月	12月		
草津市	日帰り	2,003,400	97,200	104,300	118,000	199,400	174,400	101,300	194,600	280,100	255,600	202,400	168,100	108,000	1,856,600	107.9%
	宿泊	335,800	23,900	24,100	30,400	32,500	28,600	24,400	28,000	30,400	26,300	28,900	30,900	27,400	333,000	100.8%
	計	2,339,200	121,100	128,400	148,400	231,900	203,000	125,700	222,600	310,500	281,900	231,300	199,000	135,400	2,189,600	106.8%
守山市	日帰り	1,082,400	77,200	52,900	70,900	66,600	174,500	103,200	143,700	92,800	63,000	72,300	75,500	89,800	1,128,000	96.0%
	宿泊	122,400	6,900	5,400	10,700	12,200	13,600	7,500	10,900	17,800	7,800	9,600	11,500	8,500	116,200	105.3%
	計	1,204,800	84,100	58,300	81,600	78,800	188,100	110,700	154,600	110,600	70,800	81,900	87,000	98,300	1,244,200	96.8%
栗東市	日帰り	472,500	32,800	28,400	31,200	39,600	50,200	36,400	41,600	41,400	46,200	45,400	41,900	37,400	541,000	87.3%
	宿泊	9,500	100	100	700	800	800	700	1,200	2,500	500	1,200	500	400	9,000	105.6%
	計	482,000	32,900	28,500	31,900	40,400	51,000	37,100	42,800	43,900	46,700	46,600	42,400	37,800	550,000	87.6%
野洲市	日帰り	1,399,200	181,500	52,500	98,600	136,800	165,300	82,600	84,100	102,300	81,700	149,200	162,500	102,100	1,401,200	99.9%
	宿泊	24,300	500	500	1,300	1,700	2,400	1,200	3,100	6,400	2,200	2,400	1,300	1,300	24,400	99.6%
	計	1,423,500	182,000	53,000	99,900	138,500	167,700	83,800	87,200	108,700	83,900	151,600	163,800	103,400	1,425,600	99.9%
合計	日帰り	4,957,500	388,700	238,100	318,700	442,400	564,400	323,500	464,000	516,600	446,500	469,300	448,000	337,300	4,926,800	100.6%
	宿泊	492,000	31,400	30,100	43,100	47,200	45,400	33,800	43,200	57,100	36,800	42,100	44,200	37,600	482,600	101.9%
	計	5,449,500	420,100	268,200	361,800	489,600	609,800	357,300	507,200	573,700	483,300	511,400	492,200	374,900	5,409,400	100.7%

(単位：人)

市町別	日帰り ・宿泊別	延観光入込客数	月 別 入 込 客 数												前年計	前年比
			1月	2月	3月	4月	5月	6月	7月	8月	9月	10月	11月	12月		
甲賀市	日帰り	2,937,300	151,000	148,500	189,600	323,500	321,900	184,100	263,100	280,700	189,100	463,000	263,800	159,000	2,791,100	105.2%
	宿泊	159,100	10,300	10,600	14,300	13,800	15,900	12,400	12,600	17,600	11,100	14,600	14,500	11,400	139,800	113.8%
	計	3,096,400	161,300	159,100	203,900	337,300	337,800	196,500	275,700	298,300	200,200	477,600	278,300	170,400	2,930,900	105.6%
湖南市	日帰り	525,500	19,300	19,100	23,700	30,600	27,300	22,400	25,200	66,600	86,700	44,600	111,000	49,000	472,600	111.2%
	宿泊	10,600	300	300	600	800	700	600	1,200	2,400	1,000	1,100	900	700	6,100	173.8%
	計	536,100	19,600	19,400	24,300	31,400	28,000	23,000	26,400	69,000	87,700	45,700	111,900	49,700	478,700	112.0%
合計	日帰り	3,462,800	170,300	167,600	213,300	354,100	349,200	206,500	288,300	347,300	275,800	507,600	374,800	208,000	3,263,700	106.1%
	宿泊	169,700	10,600	10,900	14,900	14,600	16,600	13,000	13,800	20,000	12,100	15,700	15,400	12,100	145,900	116.3%
	計	3,632,500	180,900	178,500	228,200	368,700	365,800	219,500	302,100	367,300	287,900	523,300	390,200	220,100	3,409,600	106.5%

〔東近江〕

(単位：人)

市町別	日帰り ・宿泊別	延観光入込客数	月 別 入 込 客 数												前年計	前年比
			1 月	2 月	3 月	4 月	5 月	6 月	7 月	8 月	9 月	1 0 月	1 1 月	1 2 月		
近江八幡市	日帰り	4,712,600	393,000	249,900	410,400	367,200	449,700	313,700	324,000	453,100	451,000	513,300	486,200	301,100	4,085,200	115.4%
	宿泊	120,800	7,300	6,600	9,200	10,900	12,500	11,900	10,100	13,300	8,800	10,200	10,200	9,800	122,000	99.0%
	計	4,833,400	400,300	256,500	419,600	378,100	462,200	325,600	334,100	466,400	459,800	523,500	496,400	310,900	4,207,200	114.9%
	日帰り	2,024,900	191,300	98,200	128,800	175,100	196,900	127,900	133,700	257,600	155,500	151,000	302,800	106,100	1,830,500	110.6%
東近江市	宿泊	109,000	7,800	8,100	10,600	10,800	10,800	9,200	8,500	10,100	7,500	8,500	9,000	8,100	75,300	144.8%
	計	2,133,900	199,100	106,300	139,400	185,900	207,700	137,100	142,200	267,700	163,000	159,500	311,800	114,200	1,905,800	112.0%
	日帰り	558,400	24,800	26,500	41,500	54,800	130,900	30,000	32,200	54,900	38,000	69,500	35,400	19,900	587,900	95.0%
	宿泊	23,500	500	500	1,400	1,800	3,200	1,900	2,900	4,000	2,800	2,500	1,300	700	20,000	117.5%
日野町	計	581,900	25,300	27,000	42,900	56,600	134,100	31,900	35,100	58,900	40,800	72,000	36,700	20,600	607,900	95.7%
	日帰り	1,726,800	115,800	94,000	126,000	169,800	186,500	136,000	152,200	180,500	167,200	162,500	133,700	102,600	1,621,600	106.5%
	宿泊	61,900	800	1,200	4,400	6,900	9,100	7,700	8,000	11,600	4,700	2,900	2,100	2,500	77,900	79.5%
	計	1,788,700	116,600	95,200	130,400	176,700	195,600	143,700	160,200	192,100	171,900	165,400	135,800	105,100	1,699,500	105.2%
竜王町	日帰り	9,022,700	724,900	468,600	706,700	766,900	964,000	607,600	642,100	946,100	811,700	896,300	958,100	529,700	8,125,200	111.0%
	宿泊	315,200	16,400	16,400	25,600	30,400	35,600	30,700	29,500	39,000	23,800	24,100	22,600	21,100	295,200	106.8%
	計	9,337,900	741,300	485,000	732,300	797,300	999,600	638,300	671,600	985,100	835,500	920,400	980,700	550,800	8,420,400	110.9%

〔湖東〕

(単位：人)

市町別	日帰り ・宿泊別	延観光入込客数	月 別 入 込 客 数												前年計	前年比
			1 月	2 月	3 月	4 月	5 月	6 月	7 月	8 月	9 月	1 0 月	1 1 月	1 2 月		
彦根市	日帰り	2,848,100	139,500	106,600	186,900	337,300	244,500	184,700	277,700	414,000	194,800	312,400	338,300	111,400	2,834,500	100.5%
	宿泊	410,600	22,100	22,500	35,000	37,700	36,600	30,800	36,200	47,200	33,200	38,900	39,700	30,700	376,400	109.1%
	計	3,258,700	161,600	129,100	221,900	375,000	281,100	215,500	313,900	461,200	228,000	351,300	378,000	142,100	3,210,900	101.5%
	日帰り	381,100	16,400	15,700	18,100	19,200	23,700	18,300	65,700	23,000	20,000	48,100	91,200	21,700	390,000	97.7%
愛荘町	宿泊	0	0	0	0	0	0	0	0	0	0	0	0	0	0	-
	計	381,100	16,400	15,700	18,100	19,200	23,700	18,300	65,700	23,000	20,000	48,100	91,200	21,700	390,000	97.7%
豊郷町	日帰り	62,500	3,700	4,800	6,300	9,800	3,900	4,100	3,100	3,500	4,400	10,000	3,700	5,200	60,600	103.1%
	宿泊	0	0	0	0	0	0	0	0	0	0	0	0	0	0	-
	計	62,500	3,700	4,800	6,300	9,800	3,900	4,100	3,100	3,500	4,400	10,000	3,700	5,200	60,600	103.1%
	日帰り	220,600	10,800	12,300	13,500	15,600	17,300	12,500	15,100	17,600	16,500	19,400	54,600	15,400	263,800	83.6%
甲良町	宿泊	0	0	0	0	0	0	0	0	0	0	0	0	0	0	-
	計	220,600	10,800	12,300	13,500	15,600	17,300	12,500	15,100	17,600	16,500	19,400	54,600	15,400	263,800	83.6%
多賀町	日帰り	1,775,300	709,500	128,600	96,900	92,200	103,600	76,200	87,900	109,900	80,200	98,100	110,500	81,700	1,708,700	103.9%
	宿泊	5,300	100	0	100	100	500	300	600	1,800	1,000	500	200	100	5,900	89.8%
	計	1,780,600	709,600	128,600	97,000	92,300	104,100	76,500	88,500	111,700	81,200	98,600	110,700	81,800	1,714,600	103.8%
	日帰り	5,287,600	879,900	268,000	321,700	474,100	393,000	295,800	449,500	568,000	315,900	488,000	598,300	235,400	5,257,600	100.6%
合計	宿泊	415,900	22,200	22,500	35,100	37,800	37,100	31,100	36,800	49,000	34,200	39,400	39,900	30,800	382,300	108.8%
	計	5,703,500	902,100	290,500	356,800	511,900	430,100	326,900	486,300	617,000	350,100	527,400	638,200	266,200	5,639,900	101.1%

〔湖北〕

(単位：人)

市町別	日帰り ・宿泊別	延観光入込客数	月 別 入 込 客 数												前年計	前年比
			1月	2月	3月	4月	5月	6月	7月	8月	9月	10月	11月	12月		
長浜市	日帰り	7,009,600	507,900	418,800	505,000	693,300	633,700	416,900	551,700	974,400	591,900	757,000	591,600	367,400	6,219,000	112.7%
	宿泊	423,800	21,600	24,200	36,100	40,800	37,500	28,700	37,700	54,100	32,900	39,300	39,300	31,600	448,400	94.5%
	計	7,433,400	529,500	443,000	541,100	734,100	671,200	445,600	589,400	1,028,500	624,800	796,300	630,900	399,000	6,667,400	111.5%
米原市	日帰り	1,516,200	88,700	111,500	92,600	106,300	155,300	127,700	174,400	201,200	116,000	144,700	126,400	71,400	1,590,600	95.3%
	宿泊	236,600	14,400	11,400	20,900	19,200	22,100	17,400	20,500	34,900	17,000	19,800	21,300	17,700	230,500	102.6%
	計	1,752,800	103,100	122,900	113,500	125,500	177,400	145,100	194,900	236,100	133,000	164,500	147,700	89,100	1,821,100	96.2%
合計	日帰り	8,525,800	596,600	530,300	597,600	799,600	789,000	544,600	726,100	1,175,600	707,900	901,700	718,000	438,800	7,809,600	109.2%
	宿泊	660,400	36,000	35,600	57,000	60,000	59,600	46,100	58,200	89,000	49,900	59,100	60,600	49,300	678,900	97.3%
	計	9,186,200	632,600	565,900	654,600	859,600	848,600	590,700	784,300	1,264,600	757,800	960,800	778,600	488,100	8,488,500	108.2%

(単位：人)

〔湖西〕

市町別	日帰り ・宿泊別	延観光入込客数	月 別 入 込 客 数												前年計	前年比
			1月	2月	3月	4月	5月	6月	7月	8月	9月	10月	11月	12月		
高島市	日帰り	3,554,400	234,000	179,300	227,400	406,700	378,000	237,700	360,100	416,000	305,600	318,600	298,400	192,600	3,754,700	94.7%
	宿泊	329,100	6,300	6,300	14,200	23,100	42,300	24,000	49,000	76,900	38,300	26,300	13,900	8,500	400,000	82.3%
	計	3,883,500	240,300	185,600	241,600	429,800	420,300	261,700	409,100	492,900	343,900	344,900	312,300	201,100	4,154,700	93.5%
合計	日帰り	3,554,400	234,000	179,300	227,400	406,700	378,000	237,700	360,100	416,000	305,600	318,600	298,400	192,600	3,754,700	94.7%
	宿泊	329,100	6,300	6,300	14,200	23,100	42,300	24,000	49,000	76,900	38,300	26,300	13,900	8,500	400,000	82.3%
	計	3,883,500	240,300	185,600	241,600	429,800	420,300	261,700	409,100	492,900	343,900	344,900	312,300	201,100	4,154,700	93.5%

【合計】

市町別	日帰り ・宿泊別	延観光入込客数	月 別 入 込 客 数												前年計	前年比
			1月	2月	3月	4月	5月	6月	7月	8月	9月	10月	11月	12月		
合計	日帰り	46,990,000	4,119,200	2,433,000	3,428,900	4,331,500	4,475,600	2,959,500	3,879,000	5,562,300	3,807,600	4,779,600	4,635,300	2,578,500	44,112,400	106.5%
	宿泊	3,777,300	214,000	215,300	313,200	347,700	366,400	278,700	341,500	467,500	300,400	334,100	326,400	272,100	3,828,800	98.7%
	計	50,767,300	4,333,200	2,648,300	3,742,100	4,679,200	4,842,000	3,238,200	4,220,500	6,029,800	4,108,000	5,113,700	4,961,700	2,850,600	47,941,200	105.9%

5. 市町別・目的別観光入込客数

(単位：人)

市町名		計	自然	歴史・文化		温泉・健康	スポーツ・レクリエーション			都市型観光 (買物・食等)	その他	行祭事・ イベント
				歴史	博物館・美術館 等		スポーツ施設、 キャンプ場等	水泳場・マリーナ	公園・テーマ パーク等			
大津市	観光入込客数	13,574,200	0	2,227,100	531,900	1,143,000	909,700	360,000	1,035,100	462,900	5,346,400	1,558,100
	うち外国人人数	234,609	0	10,054	67	46,378	773	15,330	113	1,134	160,725	35
大津計	観光入込客数	13,574,200	0	2,227,100	531,900	1,143,000	909,700	360,000	1,035,100	462,900	5,346,400	1,558,100
	うち外国人人数	234,609	0	10,054	67	46,378	773	15,330	113	1,134	160,725	35
草津市	観光入込客数	2,339,200	57,600	87,100	517,200	0	0	0	690,300	156,700	568,500	261,800
	うち外国人人数	49,064	0	136	293	0	0	0	0	0	48,635	0
守山市	観光入込客数	1,204,800	0	61,000	198,800	0	212,600	0	0	438,600	130,700	163,100
	うち外国人人数	37,088	249	2	5,640	0	17	0	0	0	31,180	0
栗東市	観光入込客数	482,000	74,000	29,200	25,000	0	145,200	0	0	0	208,600	0
	うち外国人人数	32	0	32	0	0	0	0	0	0	0	0
野洲市	観光入込客数	1,423,500	0	215,700	10,000	0	51,800	0	922,900	163,100	0	60,000
	うち外国人人数	3,946	0	0	0	0	0	0	0	3,946	0	0
湖南計	観光入込客数	5,449,500	131,600	393,000	751,000	0	409,600	0	1,613,200	758,400	907,800	484,900
	うち外国人人数	90,130	249	170	5,933	0	17	0	0	3,946	79,815	0
甲賀市	観光入込客数	3,096,400	45,800	58,700	622,400	181,000	1,238,300	0	0	42,000	306,000	602,200
	うち外国人人数	49,529	3,132	36	30,304	800	839	0	0	278	10,120	4,020
湖南市	観光入込客数	536,100	0	41,100	100	150,000	96,400	0	29,300	68,200	0	151,000
	うち外国人人数	0	0	0	0	0	0	0	0	0	0	0
甲賀計	観光入込客数	3,632,500	45,800	99,800	622,500	331,000	1,334,700	0	29,300	110,200	306,000	753,200
	うち外国人人数	49,529	3,132	36	30,304	800	839	0	0	278	10,120	4,020
近江八幡市	観光入込客数	4,833,400	122,400	1,762,500	236,700	0	0	0	0	2,302,600	261,900	147,300
	うち外国人人数	9,674	231	1,904	553	0	0	0	0	41	6,945	0
東近江市	観光入込客数	2,133,900	39,300	434,200	45,400	147,200	87,400	0	42,500	54,700	1,105,200	178,000
	うち外国人人数	9,583	0	4,050	77	0	0	0	0	0	5,456	0
日野町	観光入込客数	581,900	14,500	6,600	55,700	0	195,600	0	215,600	0	2,300	91,600
	うち外国人人数	2,677	385	50	275	0	0	0	1,963	0	4	0
竜王町	観光入込客数	1,788,700	0	53,300	0	127,300	48,000	0	249,000	0	1,307,600	3,500
	うち外国人人数	1,381	0	61	0	0	35	0	55	0	1,230	0
東近江計	観光入込客数	9,337,900	176,200	2,256,600	337,800	274,500	331,000	0	507,100	2,357,300	2,677,000	420,400
	うち外国人人数	23,315	616	6,065	905	0	35	0	2,018	41	13,635	0

(単位：人)

市町名	計	自然	歴史・文化		温泉・健康	スポーツ・レクリエーション			都市型観光 (買物・食等)	その他	行祭事・ イベント
			歴史	博物館・美術館 等		スポーツ施設、 キャンプ場等	水泳場・マリナ	公園・テニ ス・パーク等			
彦根市	観光入込客数	3,258,700	0	1,275,500	13,900	0	214,700	73,500	344,100	771,700	565,300
	うち外国人人数	87,313	0	31,524	0	0	0	0	6,296	49,493	0
愛荘町	観光入込客数	381,100	0	80,500	83,600	0	0	0	0	145,600	71,400
	うち外国人人数	549	0	330	91	0	0	0	0	88	40
豊郷町	観光入込客数	62,500	0	600	61,900	0	0	0	0	0	0
	うち外国人人数	0	0	0	0	0	0	0	0	0	0
甲良町	観光入込客数	220,600	0	52,600	0	0	0	0	0	168,000	0
	うち外国人人数	0	0	0	0	0	0	0	0	0	0
多賀町	観光入込客数	1,780,600	23,200	1,668,500	64,400	0	24,500	0	0	0	0
	うち外国人人数	0	0	0	0	0	0	0	0	0	0
湖東計	観光入込客数	5,703,500	23,200	3,077,700	223,800	0	239,200	73,500	344,100	1,085,300	636,700
	うち外国人人数	87,862	0	31,854	91	0	0	0	6,296	49,581	40
長浜市	観光入込客数	7,433,400	220,600	565,100	572,700	402,700	846,800	18,200	2,461,200	1,481,000	250,000
	うち外国人人数	49,031	21	0	1,699	39,638	3,534	45	0	4,094	0
米原市	観光入込客数	1,752,800	268,500	50,400	45,600	30,800	194,800	0	237,700	906,000	19,000
	うち外国人人数	9,908	0	0	0	0	5,963	0	0	3,945	0
湖北計	観光入込客数	9,186,200	489,100	615,500	618,300	433,500	1,041,600	18,200	2,698,900	2,387,000	269,000
	うち外国人人数	58,939	21	0	1,699	39,638	9,497	45	0	8,039	0
高島市	観光入込客数	3,883,500	178,300	215,700	32,100	21,300	678,200	63,700	88,900	1,810,700	30,700
	うち外国人人数	5,425	122	1,728	147	0	155	253	30	2,581	409
湖西計	観光入込客数	3,883,500	178,300	215,700	32,100	21,300	678,200	63,700	88,900	1,810,700	30,700
	うち外国人人数	5,425	122	1,728	147	0	155	253	30	2,581	409
滋賀県合計	観光入込客数	50,767,300	1,044,200	8,885,400	3,117,400	2,203,300	4,944,000	515,400	6,820,700	14,520,200	4,153,000
	うち外国人人数	549,809	4,140	49,907	39,146	86,816	11,316	15,628	11,725	324,496	4,504
前年合計	観光入込客数	47,941,200	1,051,400	8,368,300	3,163,000	2,352,700	4,884,400	691,600	5,714,900	13,585,800	3,565,500
	うち外国人人数	475,778	2,669	38,117	37,387	86,582	17,944	935	7,552	282,040	791
対前年比	観光入込客数	105.9%	99.3%	106.2%	98.6%	93.6%	101.2%	74.5%	119.3%	106.9%	116.5%
	うち外国人人数	115.6%	155.1%	130.9%	104.7%	100.3%	63.1%	1671.4%	155.3%	115.1%	569.4%

6. 観光入込客数ベスト30

順位	観 光 地 名	市町名	観光入込客数(人)
1	ラ コリーナ近江八幡	近江八幡市	2,130,700
2	黒壁ガラス館	長浜市	1,973,200
3	多賀大社	多賀町	1,668,500
4	道の駅 藤樹の里あどがわ	高島市	863,300
5	滋賀県希望が丘文化公園	野洲市、湖南市、竜王町	796,300
6	道の駅 妹子の郷	大津市	795,400
7	彦根城	彦根市	785,400
8	道の駅 竜王かがみの里	竜王町	741,600
9	日牟禮八幡宮	近江八幡市	736,900
10	道の駅 あいとうマーガレットステーション	東近江市	619,100
11	比叡山ドライブウェイ	大津市	593,200
12	矢橋帰帆島公園	草津市	592,500
13	道の駅 アグリパーク竜王	竜王町	566,000
14	近江神宮	大津市	565,000
15	豊公園	長浜市	550,200
16	道の駅 びわ湖大橋米プラザ	大津市	501,100
17	道の駅 塩津海道あちかまの里	長浜市	495,700
18	比叡山延暦寺	大津市	485,400
19	道の駅 みずどりステーション	長浜市	485,000
20	八幡堀	近江八幡市	467,800
21	マキノ高原・さらさ	高島市	440,900
22	ファーマーズマーケットおうみんち	守山市	414,200
23	道の駅 伊吹の里	米原市	412,400
24	滋賀県立琵琶湖博物館	草津市	409,800
25	滋賀県立陶芸の森	甲賀市	382,600
26	びわ湖バレイ	大津市	372,300
27	2016びわ湖大花火大会	大津市	350,000
28	奥比叡ドライブウェイ	大津市	335,700
29	道の駅 朽木新本陣・日曜朝市	高島市	329,900
30	道の駅 奥永源寺溪流の里	東近江市	322,100

(公開了承施設についてのみ掲載しています。)

7. 年別観光入込客数の推移

年	延観光入込客数（人）	対前年比	日帰り客数（人）	対前年比	宿泊客数（人）	対前年比
昭和54年	25,583,000	—	23,432,900	—	2,150,100	—
昭和55年	25,744,000	100.6%	23,402,000	99.9%	2,342,000	108.9%
昭和56年	27,407,200	106.5%	25,031,300	107.0%	2,375,900	101.4%
昭和57年	27,424,200	100.1%	25,022,300	100.0%	2,401,900	101.1%
昭和58年	28,707,700	104.7%	26,192,700	104.7%	2,515,000	104.7%
昭和59年	28,820,300	100.4%	26,396,300	100.8%	2,424,000	96.4%
昭和60年	29,353,500	101.9%	26,895,900	101.9%	2,457,600	101.4%
昭和61年	29,779,200	101.5%	27,177,900	101.0%	2,601,300	105.8%
昭和62年	32,952,000	110.7%	30,155,200	111.0%	2,796,800	107.5%
昭和63年	31,616,800	95.9%	28,633,400	95.0%	2,983,400	106.7%
平成元年	33,973,300	107.5%	30,997,200	108.3%	2,976,100	99.8%
平成2年	36,354,400	107.0%	32,971,300	106.4%	3,383,100	113.7%
平成3年	38,026,700	104.6%	34,513,900	104.7%	3,512,800	103.8%
平成4年	37,674,900	99.1%	34,315,500	99.4%	3,359,400	95.6%
平成5年	37,506,500	99.6%	34,410,300	100.3%	3,096,200	92.2%
平成6年	38,056,800	101.5%	34,817,700	101.2%	3,239,100	104.6%
平成7年	35,828,900	94.1%	32,681,900	93.9%	3,147,000	97.2%
平成8年	41,914,900	117.0%	38,481,300	117.7%	3,433,600	109.1%
平成9年	42,640,400	101.7%	39,295,500	102.1%	3,344,900	97.4%
平成10年	42,706,900	100.2%	39,467,900	100.4%	3,239,000	96.8%
平成11年	42,794,200	100.2%	39,719,800	100.6%	3,074,400	94.9%
平成12年	42,712,200	99.8%	39,440,400	99.3%	3,271,800	106.4%
平成13年	43,994,800	103.0%	40,797,500	103.4%	3,197,300	97.7%
平成14年	43,993,000	100.0%	40,824,900	100.1%	3,168,100	99.1%
平成15年	42,292,000	96.1%	39,310,200	96.3%	2,981,800	94.1%
平成16年	43,681,900	103.3%	40,676,100	103.5%	3,005,800	100.8%
平成17年	43,119,000	98.7%	40,105,200	98.6%	3,013,800	100.3%
平成18年	46,502,600	107.8%	43,402,700	108.2%	3,099,900	102.9%
平成19年	46,664,800	100.3%	43,499,700	100.2%	3,165,100	102.1%
平成20年	45,071,500	96.6%	42,032,100	96.6%	3,039,400	96.0%
平成21年	44,454,400	98.6%	41,589,900	98.9%	2,864,500	94.2%
平成22年	43,573,900	98.0%	40,579,400	97.6%	2,994,500	104.5%
平成23年	47,357,300	108.7%	44,118,700	108.7%	3,238,600	108.2%
平成24年	44,191,300	93.3%	41,229,000	93.5%	2,962,300	91.5%
平成25年	45,226,900	102.3%	42,020,300	101.9%	3,206,600	108.2%
平成26年	46,328,600	102.4%	43,002,300	102.3%	3,326,300	103.7%
平成27年	47,941,200	103.5%	44,112,400	102.6%	3,828,800	115.1%
平成28年	50,767,300	105.9%	46,990,000	106.5%	3,777,300	98.7%

※昭和53年以前は、調査方法が異なるため本調査と比較できません。

8. 平成28年滋賀県内有料道路利用台数調べ

●橋梁

橋名称	利用台数	月 別 利 用 台 数												前年計	前年比
		1月	2月	3月	4月	5月	6月	7月	8月	9月	10月	11月	12月		
琵琶湖大橋有料道路	12,646,026	959,132	930,396	1,052,202	1,038,049	1,092,996	1,050,627	1,120,614	1,150,001	1,053,713	1,107,828	1,061,993	1,028,475	12,379,035	102.2%

(単位：台)

●高速道路

インターチェンジ名称	利用台数	月 別 利 用 台 数												前年計	前年比
		1月	2月	3月	4月	5月	6月	7月	8月	9月	10月	11月	12月		
木之本 (北陸自動車道)	1,259,650	88,108	91,083	100,467	105,187	109,950	89,570	109,739	125,739	101,482	110,521	125,921	101,883	1,268,157	99.3%
長浜 (北陸自動車道)	2,273,564	167,251	171,497	193,998	186,237	192,272	169,097	195,479	217,531	188,445	202,821	199,349	189,587	2,255,847	100.8%
米原 (北陸自動車道)	1,446,769	111,259	112,372	125,147	116,725	120,665	111,749	127,790	137,844	115,559	127,033	123,904	116,722	1,447,128	100.0%
彦根 (名神高速道路)	4,029,988	314,275	294,087	358,711	338,170	340,285	301,310	350,550	372,526	323,596	351,840	349,346	335,292	4,008,447	100.5%
湖東三山 (名神高速道路)	1,386,524	104,766	101,934	117,065	111,466	111,142	106,918	120,307	121,239	115,374	122,274	131,594	122,445	1,253,452	110.6%
八日市 (名神高速道路)	3,650,585	273,212	276,350	318,098	308,607	298,227	273,674	312,887	332,332	299,725	318,243	330,573	308,657	3,620,893	100.8%
蒲生 (名神高速道路)	1,281,062	92,473	96,349	110,525	105,787	102,804	96,554	109,814	109,718	108,189	116,020	116,547	116,282	1,110,041	115.4%
竜王 (名神高速道路)	5,676,297	488,363	452,881	530,248	474,669	466,687	397,146	477,574	482,841	453,849	487,688	482,676	481,675	6,091,255	93.2%
栗東 (名神高速道路)	8,650,154	734,804	742,470	815,201	704,723	681,091	641,757	724,254	729,649	700,732	728,362	719,523	727,588	9,388,259	92.1%
草津田上 (新名神高速道路)	3,720,805	284,014	286,784	336,504	303,016	304,519	288,474	326,145	327,955	305,045	322,512	316,608	319,229	3,720,228	100.0%
信楽 (新名神高速道路)	1,464,993	105,777	107,343	133,036	120,611	132,137	116,890	124,876	121,246	114,812	136,601	132,965	118,699	1,607,014	91.2%
甲南 (新名神高速道路)	1,477,522	114,971	110,065	131,590	121,377	127,259	114,518	125,940	127,672	119,804	129,748	129,071	125,507	1,478,851	99.9%
甲賀土山 (新名神高速道路)	1,700,831	130,801	124,151	148,394	130,525	140,843	137,552	145,912	158,071	138,240	150,740	151,942	143,660	1,687,185	100.8%
瀬田東(名神高速道路・京滋バイパス)	1,175,111	88,869	87,127	102,873	97,298	97,703	87,137	102,130	106,321	97,590	102,600	103,723	101,740	1,118,382	105.1%
瀬田西 (名神高速道路)	2,308,205	184,405	185,460	208,154	193,519	184,702	163,962	201,138	192,494	193,763	202,792	197,586	200,230	2,297,107	100.5%
大津 (名神高速道路)	3,636,297	274,255	274,068	319,556	297,447	297,481	279,620	326,692	325,465	300,786	317,134	313,652	310,141	3,614,922	100.6%
石山 (京滋バイパス)	1,916,805	148,651	140,885	166,361	156,704	164,949	170,245	162,003	170,410	153,068	163,892	162,991	156,646	1,926,738	99.5%
南郷 (京滋バイパス)	405,777	29,433	29,725	34,394	31,739	34,002	31,648	37,438	38,252	33,684	35,726	35,281	34,455	382,252	106.2%
計	47,460,939	3,735,687	3,684,631	4,250,322	3,903,807	3,906,718	3,577,821	4,080,668	4,197,305	3,863,743	4,126,547	4,123,252	4,010,438	48,276,158	98.3%

(単位：台)

※近江大橋は、平成25年12月26日より無料開放

※琵琶湖大橋利用台数は滋賀県道路公社、

高速道路利用台数は中日本高速道路株式会社名古屋支社彦根保全・サービスセンター、西日本高速道路株式会社関西支社保全サービス事業部道路管制センターより情報提供

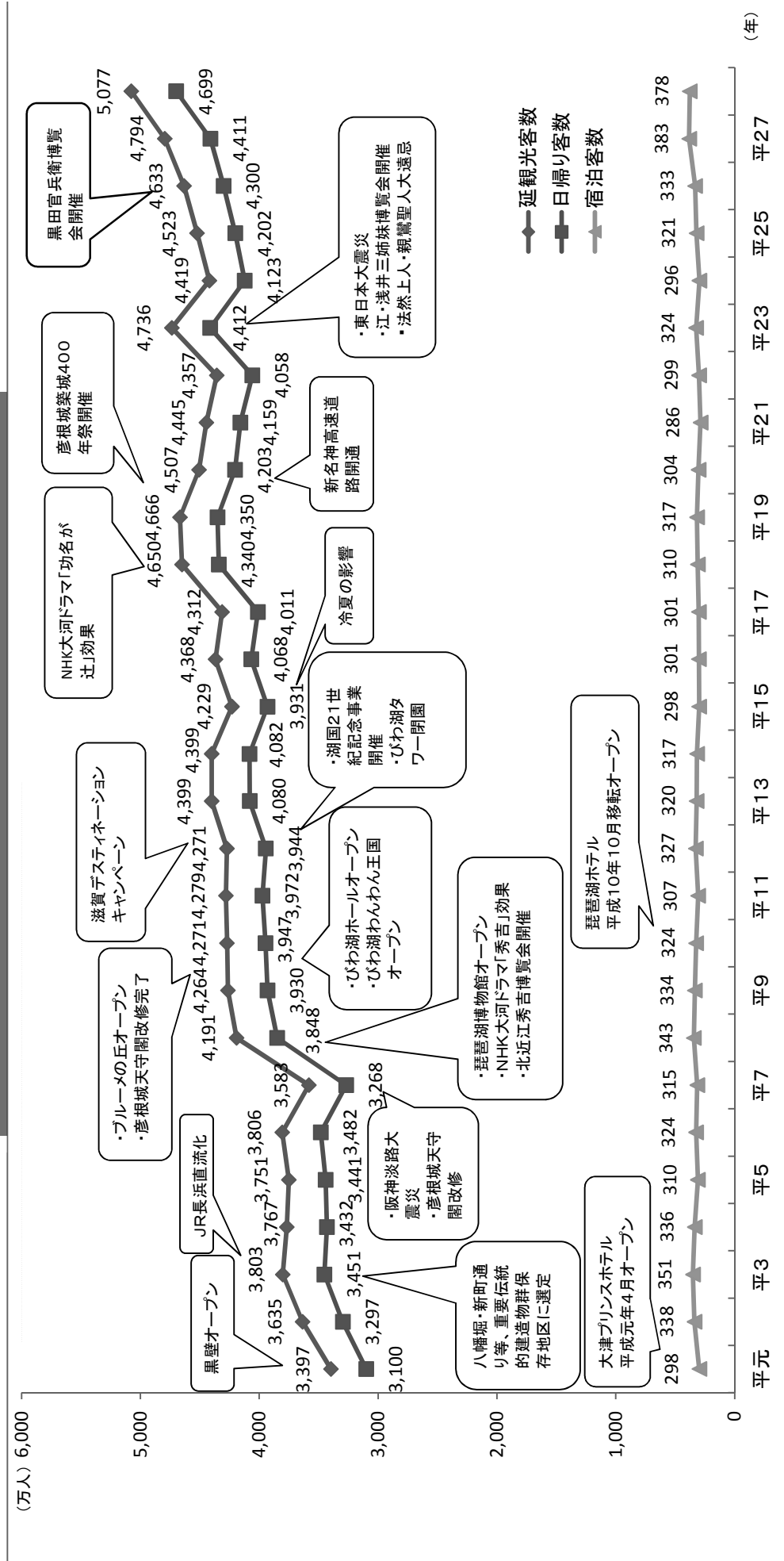
※琵琶湖大橋における利用台数は、利用有料車両全車種の東西進入合計を計上

※高速道路における利用台数は、各インターチェンジにおける利用有料車両全車種の入出合計を計上

9. 主な出来事

年月日	名 称	所在地	特 徴
通年	びわこキャンペーン	県内外	滋賀県の更なる魅力を発信していくため、ＪＲ西日本と共同で様々なキャンペーンが展開された。
2月11日～14日	滋賀のおもてなし旅 「びわ湖灯り絵巻～ 虹色イルミネーション」	県内	滋賀県内の8つの観光地で灯ろうにメッセージを書いて灯りをともすイベントが開かれた。
3月13日	第5回びわ湖一周ロ ングライド2016	琵琶湖畔	春の琵琶湖畔の雄大な景色を楽しむサイクリングイベントが開催された。
4月29日～5月1日	ラ・フォル・ジュル ネびわ湖2016	大津市	世界各国の一流演奏家たちの演奏を低料金で楽しめる音楽の祭典が、びわ湖ホール周辺一帯で開催された。
5月8日	Wings for Life World Run Japan 2016	高島市	世界6大陸34か所以上の世界各地でランナーが一斉にスタートし、距離と時間を競う大会に国内の多くの市民ランナーが参加した。
5月14日～11月30日	MEET三成展	彦根市 長浜市 米原市	NHK大河ドラマ「真田丸」の放送に合わせて、石田三成をはじめ、ゆかりのある人物にスポットを当てた特別企画展が開催された。
7月29日～30日	びわ湖大津マザレ祭 り2016	大津市	毎年開催されていた「びわ湖大津夏まつり」が新たに「びわ湖大津マザレ祭り2016」と名称を変え、江州音頭をアレンジした盆ダンスやステージイベントなどが開催された。
8月8日	2016びわ湖大花火大 会	大津市	琵琶湖の夏の風物詩として、約1万発の花火で「虹色の旅へ。滋賀・びわ湖」をテーマに第33回大会が開催された。
8月11日	祝日「山の日」施行	国内	初めて8月11日が祝日となり、盆休みが長くなった。
9月17日～11月6日	BIWAKOビエンナーレ 2016	近江八幡市	2年に一度開かれる現代アートの国際芸術祭で、「見果てぬ夢」をテーマに、若手作家による作品展示やパフォーマンスが行われた。
9月17日～18日	イナズマロックフェ ス2016	草津市	滋賀ふるさと観光大使である西川貴教氏が主催する大型野外音楽イベントが烏丸半島において開催され、会場内に県内のPRブースを設け、県内外の来場者に対し、PR事業を行った。
10月19日～21日	びわ湖環境ビジネス メッセ2016	長浜市	「環境と経済の両立」を基本理念に持続可能な経済社会を目指し、環境産業の育成振興を図るため、環境産業総合見本市「びわ湖環境ビジネスメッセ2016」が開催された。
12月1日	「長浜曳山まつりの 曳山行事」ユネスコ 無形文化遺産登録	長浜市	長浜曳山まつりの曳山行事が日本の山車祭33件で構成する「山・鉾・屋台行事」として、ユネスコ無形文化遺産に登録された。

10. 観光入込客数推移



刊行物名	平成28年滋賀県観光入込客統計調査書
刊行年月	平成30年2月
主管課名	滋賀県商工観光労働部観光交流局
所在地	滋賀県大津市京町四丁目1番1号
電話番号	077-528-3741
FAX番号	077-521-5030
アドレス	ff00@pref.shiga.lg.jp
印刷業者	株式会社デジ・プリント滋賀

