

7. 結核予防

(1) 登録患者数

ア. 新登録患者状況(市町別)

(平成22年1月～12月)

	新登録患者		活動性結核								潜在性結核感染症(別掲)	非定型抗酸菌陽性(別掲)治療中
	患者数	り患率 (人口10万対)	総数	肺結核活動性						肺外結核活動性		
				総数	喀痰塗沫陽性			その他の結核菌陽性	菌陰性その他			
					総数	初回治療	再治療					
近江八幡市	7	8.6	7	6	4	4	0	2	0	1	0	0
東近江市	20	17.3	20	17	8	7	1	3	6	3	1	0
日野町	1	4.4	1	1	1	1	0	0	0	0	0	0
竜王町	1	7.7	1	1	0	0	0	0	1	0	0	0
合計	29	12.4	29	25	13	12	1	5	7	4	1	0

*人口は平成22年国勢調査人口等基本集計を使用

イ. 新登録患者状況(年齢階級別)

(平成22年1月～12月)

	新登録患者		活動性結核								潜在性結核感染症(別掲)	非定型抗酸菌陽性(別掲)治療中
	患者数	り患率 (人口10万対)	総数	肺結核活動性						肺外結核活動性		
				総数	喀痰塗沫陽性			その他の結核菌陽性	菌陰性その他			
					総数	初回治療	再治療					
0～4歳	0	-	0	0	0	0	0	0	0	0	1	0
5～9歳	0	-	0	0	0	0	0	0	0	0	0	0
10～14歳	0	-	0	0	0	0	0	0	0	0	0	0
15～19歳	0	-	0	0	0	0	0	0	0	0	0	0
20～29歳	2	7.5	2	2	1	1	0	0	1	0	0	0
30～39歳	4	12.4	4	3	1	1	0	0	2	1	0	0
40～49歳	1	3.5	1	1	0	0	0	1	0	0	0	0
50～59歳	5	16.7	5	5	1	1	0	0	4	0	0	0
60～69歳	3	9.6	3	2	0	0	0	2	0	1	0	0
70歳以上	14	38.2	14	12	10	9	1	2	0	2	0	0
合計	29	12.4	29	25	13	12	1	5	7	4	1	0

ウ. 新登録患者状況(市町別年齢階級別)

(平成22年1月～12月)

	0～4歳	5～9歳	10～14歳	15～19歳	20～29歳	30～39歳	40～49歳	50～59歳	60～69歳	70歳以上	合計
近江八幡市	0	0	0	0	0	1	0	0	3	3	7
東近江市	0	0	0	0	1	3	1	5	0	10	20
日野町	0	0	0	0	0	0	0	0	0	1	1
竜王町	0	0	0	0	1	0	0	0	0	0	1
合計	0	0	0	0	2	4	1	5	3	14	29

工．登録患者状況（市町別）

（平成22年末現在）

	登録患者数	有病率 (人口10万)	活動性結核								不活動性結核	活動性不明	潜在性結核感染 (別掲)
			総数	肺結核活動性						肺外結核活動性			
				総数	登録時喀痰塗沫陽性			登録時その他の結核菌陽性	登録時菌陰性その他				
				総数	初回治療	再治療							
近江八幡市	30	11.0	9	8	6	6	0	1	1	1	21	0	2
東近江市	39	10.4	12	11	6	5	1	1	4	1	27	0	6
日野町	7	4.4	1	1	1	1	0	0	0	0	6	0	0
竜王町	6	-	0	0	0	0	0	0	0	0	6	0	0
合計	82	9.4	22	20	13	12	1	2	5	2	60	0	8

才．登録患者状況（年齢階級別）

（平成22年末現在）

	登録患者数	有病率 (人口10万)	活動性結核								不活動性結核	活動性不明	潜在性結核感染 (別掲)
			総数	肺結核活動性						肺外結核活動性			
				総数	登録時喀痰塗沫陽性			登録時その他の結核菌陽性	登録時菌陰性その他				
				総数	初回治療	再治療							
0～4歳	0	-	0	0	0	0	0	0	0	0	0	0	2
5～9歳	0	-	0	0	0	0	0	0	0	0	0	0	0
10～14歳	0	-	0	0	0	0	0	0	0	0	0	0	1
15～19歳	1	-	0	0	0	0	0	0	0	0	1	0	0
20～29歳	9	7.5	2	2	1	1	0	0	1	0	7	0	1
30～39歳	11	9.3	3	2	2	2	0	0	0	1	8	0	1
40～49歳	13	3.5	1	1	1	1	0	0	0	0	12	0	2
50～59歳	6	16.7	5	5	1	1	0	0	4	0	1	0	0
60～69歳	9	6.4	2	1	0	0	0	1	0	1	7	0	1
70歳以上	33	24.5	9	9	8	7	1	1	0	0	24	0	0
合計	82	9.4	22	20	13	12	1	2	5	2	60	0	8

力．登録患者状況（市町別年齢階級別）

（平成22年末現在）

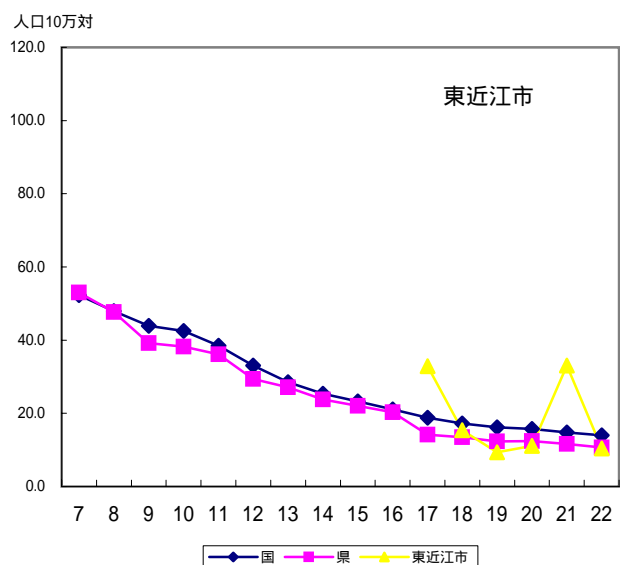
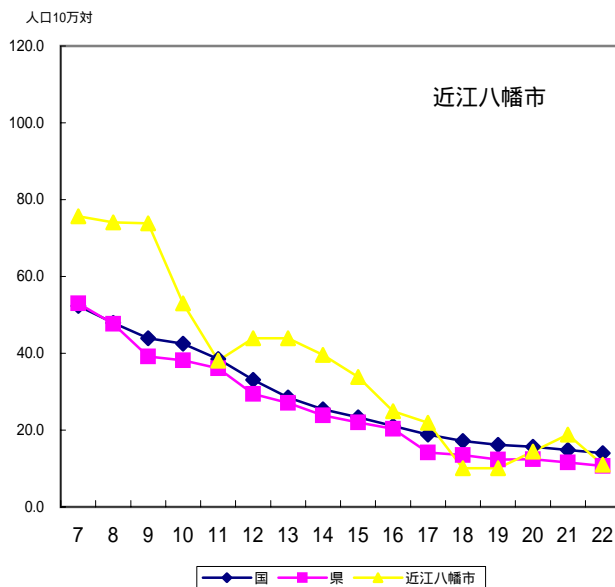
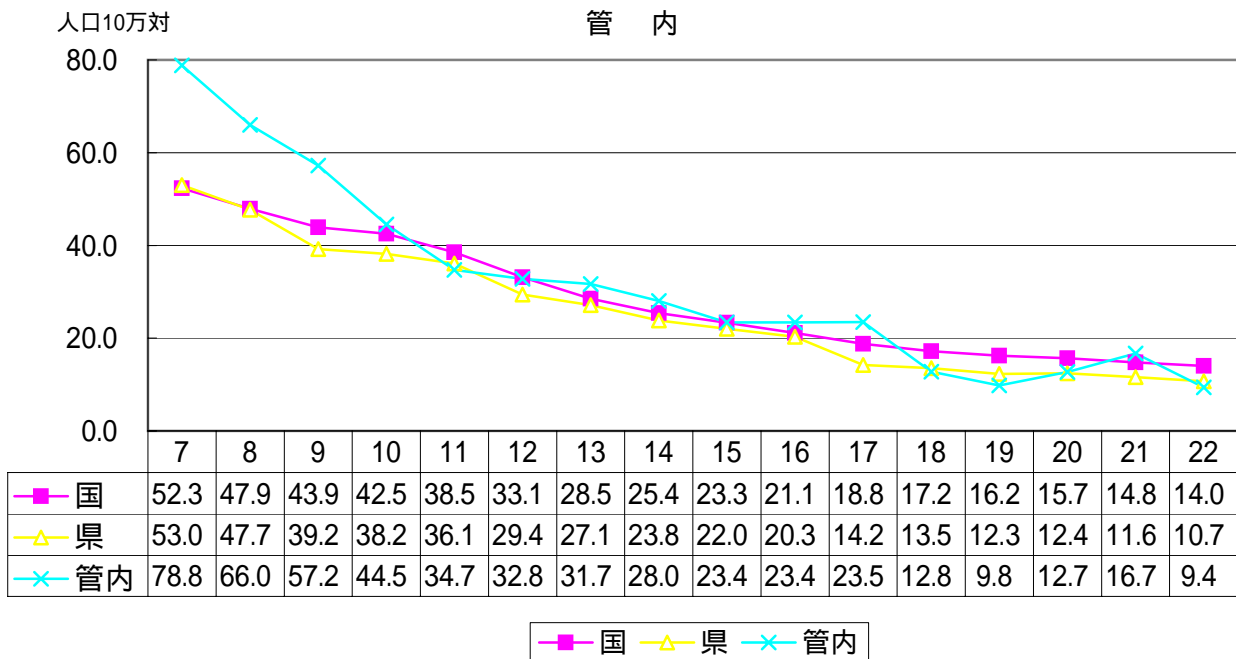
	0～4歳	5～9歳	10～14歳	15～19歳	20～29歳	30～39歳	40～49歳	50～59歳	60～69歳	70歳以上	合計
近江八幡市	0	0	0	0	3	5	6	1	5	10	30
東近江市	0	0	0	1	4	6	6	5	1	16	39
日野町	0	0	0	0	0	0	1	0	2	4	7
竜王町	0	0	0	0	2	0	0	0	1	3	6
合計	0	0	0	1	9	11	13	6	9	33	82

キ．登録除外状況

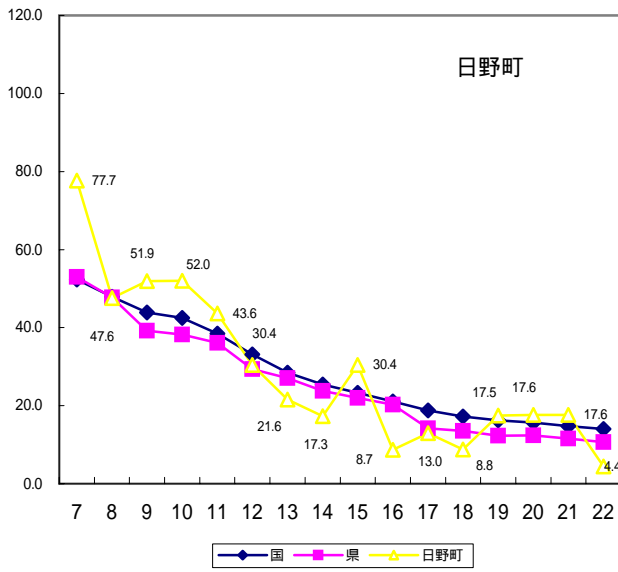
	死亡		観察不要	転出	その他	計
	結核	その他				
近江八幡市	0	3	7	1	0	11
東近江市	5	6	7	2	0	20
日野町	0	1	4	0	1	6
竜王町	0	1	1	0	0	2
合計	5	11	19	3	1	39

(2)有病率

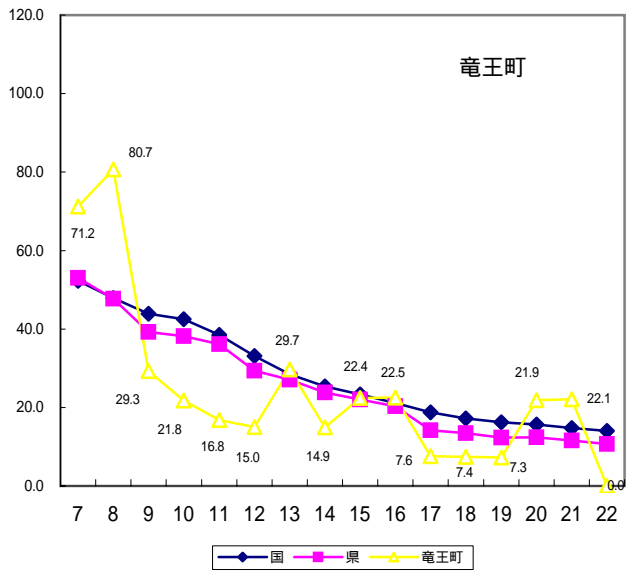
ア．管内有病率年次推移



人口10万対



人口10万対

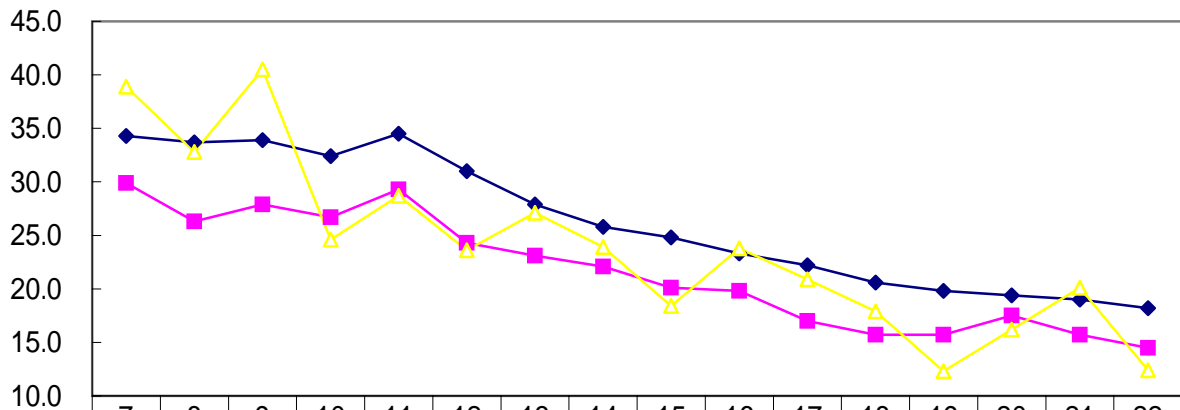


(3) 罹患率

ア．管内罹患率年次推移

人口10万対

管内

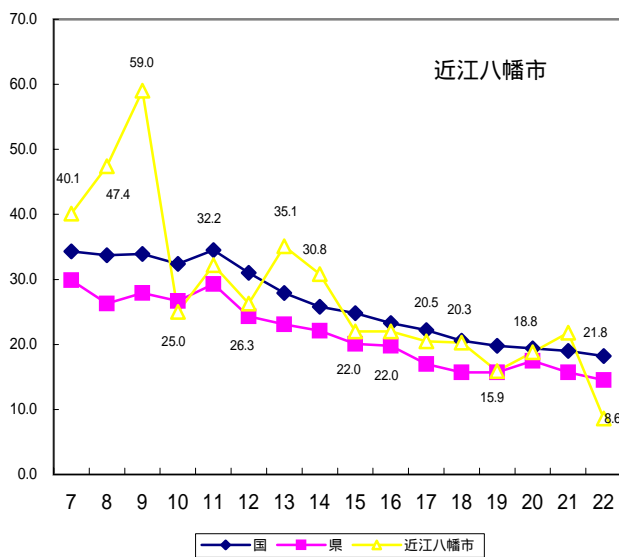


◆国	34.3	33.7	33.9	32.4	34.5	31.0	27.9	25.8	24.8	23.3	22.2	20.6	19.8	19.4	19.0	18.2
■県	29.9	26.3	27.9	26.7	29.3	24.3	23.1	22.1	20.1	19.8	17.0	15.7	15.7	17.5	15.7	14.5
▲管内	38.9	32.8	40.5	24.6	28.7	23.6	27.1	23.9	18.4	23.8	20.9	17.9	12.3	16.2	20.1	12.4

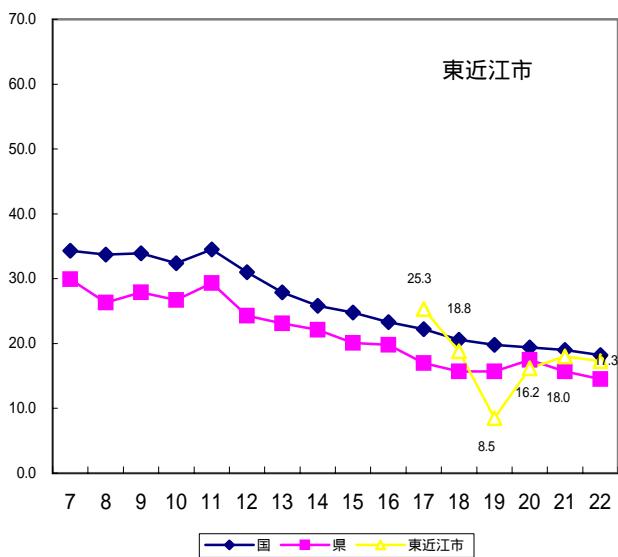
◆国 ■県 ▲管内

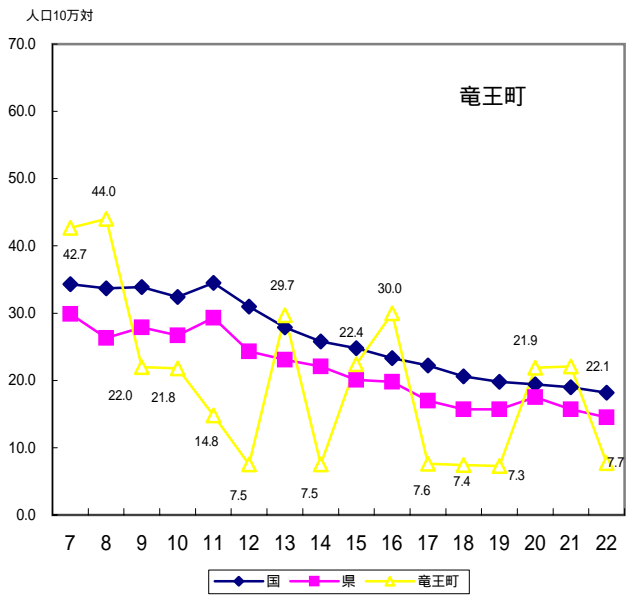
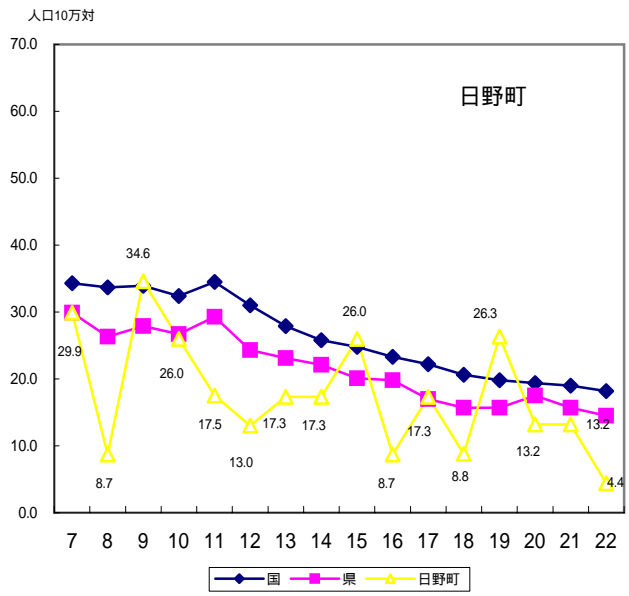
イ．市町別有病率の推移

人口10万対



人口10万対





(4) 入院勧告による入院状況

ア．入院勧告状況（前年末・本年末比） 感染症法37条

(平成22年中)

	被用者保険		国民健康保険			老人保健法	生活保護法	労災	その他	合計
	被用者保険	家族	一般	退職本人	退職家族					
前年末	3	0	0	0	0	3	0	0	0	6
新規件数	1	0	1	0	0	12	1	0	0	15
解除数	4	0	1	0	0	13	1	0	0	19
本年末数	0	0	0	0	0	2	0	0	0	2

イ．入院勧告状況（市町別）平成22年新規登録患者措置件数

	被用者保険		国民健康保険			老人保健法	生活保護法	労災	その他	合計
	本人	家族	一般	退職本人	退職家族					
近江八幡市	0	0	1	0	0	3	0	0	0	4
東近江市	1	0	0	0	0	7	1	0	0	9
日野町	0	0	0	0	0	2	0	0	0	2
竜王町	0	0	0	0	0	0	0	0	0	0
合計	1	0	1	0	0	12	1	0	0	15

(5) 結核医療費公費負担状況（市町別）感染症法第37条の2

(平成22年中)

	申請 件数	合格	承認							不承認		
			生活 保護	国保	健保 本人	健保 家族	老人 保健	その他	計	労災	その他	計
近江八幡市	13	13	0	5	4	0	3	1	13	0	0	0
東近江市	20	20	1	2	7	2	8	0	20	0	0	0
日野町	2	2	0	0	1	0	1	0	2	0	0	0
竜王町	1	1	0	0	1	0	0	0	1	0	0	0
合計	36	36	1	7	13	2	12	1	36	0	0	0