

公的医療機関等2025プランの概要

東近江総合医療センター

診療機能の特徴

- ①地域包括ケア病床の開設 ➡ 在宅医療への円滑な移行支援
- ②がん、脳卒中、急性心筋梗塞および糖尿病(5疾病のうち)
救急医療、周産期医療、小児医療(5事業のうち)
- ③特徴的に結核および神経難病の医療を提供

課題

- ①がんの圏域内完結率向上 ➡ 放射線治療医、病理診断医の確保
- ②紹介率、逆紹介率が低水準 ➡ 機能分化、在宅医療へのシフト推進
- ③在宅療養患者の急変、レスパイト入院 ➡ 病院の役割を再検討


今後担うべき役割

- ①急性期機能の充実(市立能登川病院、蒲生病院との再編のため)
- ②がん診療体制の充実(地域がん診療連携支援病院)
- ③結核医療の中心的役割、また肺がんの診断率向上
- ④神経難病医療拠点病院の充実
- ⑤救急医療体制の維持・充実、災害発生時の受入・搬送
- ⑥回復期ニーズの体制強化(理学療法士の確保)
- ⑦研修医や総合医の教育、看護師・薬剤師の実習受入

4機能ごとの病床のあり方

<今後の方針>

(床)

| | 現在 (平成28年度病床機能報告) | | 将来 (2025年度) |
|-------|----------------------|---|----------------|
| 高度急性期 | 6 |  | 6 |
| 急性期 | 298 | | 243 |
| 回復期 | 0 | | 55 |
| 慢性期 | 0 | | 0 |
| 合計 | 304 | | 304 |

東近江市立能登川病院

診療機能の特徴

- ①「救急医療、小児医療の充実」(指定管理者への義務付け)
- ②指定管理者の3病院ネットワークによる効率、効果的な医療の提供

課題

- ①医療従事者の計画的な充足 ➡ 医師および看護師の確保
- ②病床稼働率が低位水準 ➡ 80%を越えることが必要


今後担うべき役割

- ①急性期機能の充実(病院群輪番制病院)
- ②退院調整機能を強化し在宅医療への支援
- ③救急、小児医療の政策医療充実のため 病床機能を確保
- ④肝臓等消化器系疾患、眼科および整形外科の手術目的病床を確保
- ⑤熱傷やケロイド等形成外科領域の治療入院機能の維持
- ⑥泌尿器科の新設(16診療科→17診療科)

4疾病ごとの病床のあり方

<今後の方針>

(床)

| | 現在 (平成28年度病床機能報告) | | 将来 (2025年度) |
|-------|----------------------|---|----------------|
| 高度急性期 | 0 |  | 0 |
| 急性期 | 102 | | 102 |
| 回復期 | 0 | | 0 |
| 慢性期 | 0 | | 0 |
| 合計 | 102 | | 102 |

近江八幡市立総合医療センター

診療機能の特徴

- ①地域周産期母子医療センター
- ②災害拠点病院
- ③救命救急センター（圏域内等搬送比率約44%）（平成28年度・愛荘町含む）
- ④地域医療支援病院（紹介率64.7%、逆紹介率73.5%）（平成28年度）

課題

- ①循環器疾患への対応の充実
- ②周産期医療（地域周産期母子医療センター）の充実
- ③新生児回復室（GCU）整備による新生児集中治療室（NICU）機能の強化
- ④がん治療における区域内完結率向上に向けた取組強化
- ⑤救命救急センターとしての機能継続
- ⑥地域医療施設・介護施設との連携強化（紹介率、逆紹介率、入退院支援等）
- ⑦女性医師、女性看護師の活動支援（院内保育所の拡充）
- ⑧医師、看護師の業務負担軽減（作業補助者、医療助手の増員）
- ⑨医師を含む全職員の執務環境の改善（医局室の拡充、管理棟構想）


今後担うべき役割

- ①地域包括ケア病棟により地域の医療機関と連携および支援を推進
- ②新生児回復室(GCU)整備による周産期医療を充実
- ③急変時の患者受入れ円滑化のため救急医療を充実
- ④地域包括ケア病棟の運用や入退院支援室を活用した自宅復帰の患者支援や予防につながる啓発活動を充実

4 疾病ごとの病床のあり方

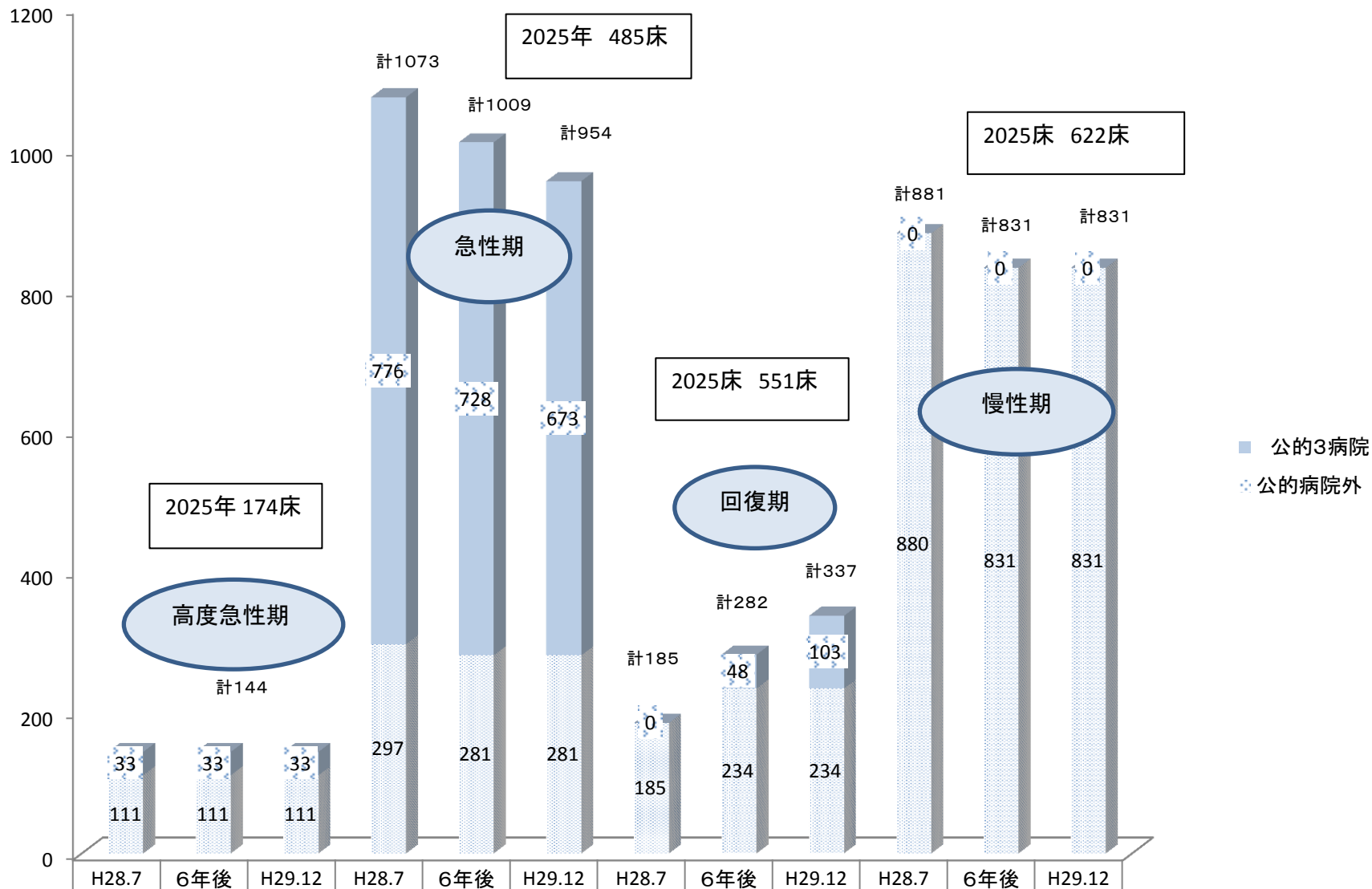
〈今後の方針〉

(床)

| | 現在 (平成28年度病床機能報告) | | 将来 (2025年度) |
|-------|----------------------|---|----------------|
| 高度急性期 | 27 |  | 33 |
| 急性期 | 376 | | 322 |
| 回復期 | 0 | | 48 |
| 慢性期 | 0 | | 0 |
| 合計 | 403 | | 403 |

平成28年病床機能報告、6年後および現在(H29.12)

(床)



| | H28.7 | 6年後 | H29.12 | H28.7 | 6年後 | H29.12 | H28.7 | 6年後 | H29.12 | H28.7 | 6年後 | H29.12 |
|-------|-------|-----|--------|-------|-----|--------|-------|-----|--------|-------|-----|--------|
| 公的3病院 | 33 | 33 | 33 | 776 | 728 | 673 | 0 | 48 | 103 | 0 | 0 | 0 |
| 公的病院外 | 111 | 111 | 111 | 297 | 281 | 281 | 185 | 234 | 234 | 880 | 831 | 831 |

出典：平成28年病床機能報告から(H28.7、6年後のデータ)