

令和6年度  
事業年報

滋賀県南部健康福祉事務所  
(滋賀県草津保健所)

# 目 次

## 第1 管内の概況

|   |        |   |
|---|--------|---|
| 1 | 管内の概況  | 1 |
| 2 | 沿革     | 1 |
| 3 | 管内市区画図 | 2 |
| 4 | 組織の概況  | 3 |

## 第2 医療の状況

|   |                                  |   |
|---|----------------------------------|---|
| 1 | 医療施設の種類別施設数・病床数                  | 5 |
| 2 | 医療関係従事者数                         | 6 |
| 3 | 管内医療機関（病院）名簿                     | 7 |
| 4 | 地域医療構想（地域医療ビジョン）および圏域医療福祉ビジョンの推進 | 8 |

## 第3 高齢者福祉と介護保険

|   |            |    |
|---|------------|----|
| 1 | 65歳以上人口の推移 | 9  |
| 2 | 要介護認定者数    | 10 |
| 3 | 指定事業所数     | 11 |
| 4 | サービス利用者数   | 13 |
| 5 | サービス利用状況   | 14 |

## 第4 健康増進

|   |            |    |
|---|------------|----|
| 1 | 健康増進計画     | 18 |
| 2 | 健康滋賀推進事業   | 19 |
| 3 | 食育推進事業     | 21 |
| 4 | たばこ対策      | 22 |
| 5 | 栄養改善事業     | 23 |
| 6 | 地区組織活動     | 25 |
| 7 | 給食施設数・指導状況 | 26 |

## 第5 成人・老人保健

|    |                       |    |
|----|-----------------------|----|
| 1  | 健康教育                  | 27 |
| 2  | 健康相談                  | 28 |
| 3  | 歯周疾患検診                | 29 |
| 4  | 骨粗鬆症検診                | 30 |
| 5  | 訪問指導                  | 31 |
| 6  | 地域リハビリテーション提供体制整備推進事業 | 32 |
| 7  | 認知症対策                 | 33 |
| 8  | 高齢者虐待防止対策             | 35 |
| 9  | 住み慣れた地域での療養・看取り推進事業   | 36 |
| 10 | 入退院支援ルール評価・検討事業       | 37 |
| 11 | 地域連携クリティカルパス推進事業      | 39 |

## 第6 歯科保健

|   |                     |    |
|---|---------------------|----|
| 1 | 1歳6か月歯科健康診査         | 40 |
| 2 | 3歳6か月歯科健康診査         | 41 |
| 3 | フッ化物洗口事業            | 42 |
| 4 | 成人歯科健診              | 43 |
| 5 | 成人歯科健康教育            | 43 |
| 6 | 高齢期歯科保健対策           | 43 |
| 7 | 心身障害児歯科保健（巡回歯科保健指導） | 44 |

## 第7 地域福祉と民生委員児童委員等

|   |                 |    |
|---|-----------------|----|
| 1 | 行旅病人・行旅死亡人取扱の状況 | 45 |
| 2 | 民生委員児童委員数       | 45 |

## 第8 障害者（児）福祉

|   |                            |    |
|---|----------------------------|----|
| 1 | 身体障害者（児）手帳交付者数             | 46 |
| 2 | 療育手帳交付状況                   | 47 |
| 3 | 指定障害福祉サービス事業所数             | 47 |
| 4 | 湖南地域障害児・者サービス調整会議のシステムについて | 48 |
| 5 | 湖南地域障害児・者サービス調整会議の各会議の概要   | 49 |

## 第9 母子保健

|    |                    |    |
|----|--------------------|----|
| 1  | 妊娠の届出状況（妊娠週数別）     | 50 |
| 2  | 妊娠一般健康診査実施状況       | 50 |
| 3  | 保健指導実施状況           | 51 |
| 4  | 健康教育（集団指導）実施状況     | 51 |
| 5  | 乳幼児健診実施状況          | 52 |
| 6  | 乳幼児発達相談指導事業        | 53 |
| 7  | 妊産婦・新生児訪問指導実施状況    | 54 |
| 8  | ハイリスク妊産婦・新生児援助事業   | 55 |
| 9  | 人工妊娠中絶件数（母体の年齢階級別） | 56 |
| 10 | 乳幼児の健康診査状況         | 57 |
| 11 | 特定不妊治療費助成申請状況      | 65 |

## 第10 精神保健福祉

|   |                            |    |
|---|----------------------------|----|
| 1 | 精神科緊急・救急対応状況               | 66 |
| 2 | 精神保健医療福祉に対応した地域包括ケアシステムの構築 | 67 |
| 3 | ストレス相談                     | 69 |
| 4 | 精神保健福祉相談実施状況               | 70 |

## 第11 難病対策

|   |                            |    |
|---|----------------------------|----|
| 1 | 特定医療（指定難病）、特定疾患医療受給者数（疾患別） | 71 |
|---|----------------------------|----|

|   |                |    |
|---|----------------|----|
| 2 | 小児慢性特定疾患治療研究事業 | 79 |
| 3 | 小児慢性疾患児療育指導事業  | 80 |
| 4 | 難病対策           | 81 |
| 5 | 小児慢性特定疾病対策     | 82 |

## 第12 結核対策

|   |           |    |
|---|-----------|----|
| 1 | 登録患者数     | 83 |
| 2 | 管内有病率年次推移 | 84 |
| 3 | 管内り患率年次推  | 85 |
| 4 | 入院勧告・公費負担 | 85 |
| 5 | コホート検討会   | 85 |
| 6 | 定期の健康診断   | 85 |
| 7 | 結核予防(相談等) | 86 |

## 第13 原子爆弾被爆者援護

|   |                   |    |
|---|-------------------|----|
| 1 | 被爆者健康手帳等交付・手当受給状況 | 87 |
| 2 | 被爆者健康診断受診状況       | 87 |
| 3 | 被爆者健康手帳所持者年次推移    | 87 |

## 第14 感染症対策

|   |         |    |
|---|---------|----|
| 1 | 感染症発生状況 | 88 |
| 2 | 特定感染症対策 | 89 |
| 3 | その他     | 92 |

## 第15 環境保健

|   |          |    |
|---|----------|----|
| 1 | 石綿健康被害対策 | 93 |
|---|----------|----|

## 第16 災害対策

|   |                    |    |
|---|--------------------|----|
| 1 | 保健医療福祉調整南部地方本部運営訓練 | 94 |
| 2 | 湖南地域災害医療体制検討委員会    | 94 |

## 第17 健康危機管理体制

|   |                   |    |
|---|-------------------|----|
| 1 | 湖南地域健康危機管理調整会議の開催 | 95 |
|---|-------------------|----|

## 第18 食品衛生

|   |                      |     |
|---|----------------------|-----|
| 1 | 許可を要する食品関係営業施設数      | 96  |
| 2 | 許可を要する食品関係営業施設監視件数等  | 98  |
| 3 | 許可を要しない食品関係営業施設数     | 100 |
| 4 | 許可を要しない食品関係営業施設監視件数等 | 101 |
| 5 | 一斉監視結果               | 102 |
| 6 | 食品の収去検査結果            | 103 |
| 7 | 食品衛生に関する苦情・相談件数      | 104 |
| 8 | 食中毒発生状況(管内・管外別)      | 104 |

|    |                |     |
|----|----------------|-----|
| 9  | 不良食品発生状況       | 105 |
| 10 | 食品衛生講習会実施状況    | 106 |
| 11 | 食鳥処理施設数・食鳥処理羽数 | 106 |
| 12 | ふぐ取扱施設数および監視数  | 106 |

## 第19 環境衛生

|   |                      |     |
|---|----------------------|-----|
| 1 | 環境衛生関係営業施設数および監視指導件数 | 107 |
|---|----------------------|-----|

## 第20 薬事衛生

|   |                           |     |
|---|---------------------------|-----|
| 1 | 薬局・医薬品販売業者等の許可・届出件数       | 108 |
| 2 | 薬局・医薬品販売業者等の数             | 109 |
| 3 | 薬事監視                      | 110 |
| 4 | 医薬品等の苦情・相談件数              | 111 |
| 5 | 医薬品等の収去検査                 | 111 |
| 6 | 毒物劇物販売業者・特定毒物研究者等の登録・届出件数 | 111 |
| 7 | 毒物物販業者・特定毒物研究者等の数         | 112 |
| 8 | 毒物劇物監視                    | 112 |
| 9 | 献血状況                      | 113 |

## 第21 狂犬病予防等

|   |              |     |
|---|--------------|-----|
| 1 | 犬の登録数        | 114 |
| 2 | 狂犬病予防注射頭数    | 114 |
| 3 | 犬・猫による苦情依頼状況 | 114 |
| 4 | 犬の引き取り（抑留）状況 | 115 |
| 5 | 猫の引き取り状況     | 115 |
| 6 | 咬傷事故状況       | 116 |

## 第22 重点事業概要

## 第23 保健師現任教育

|   |         |     |
|---|---------|-----|
| 1 | 保健師現任教育 | 119 |
|---|---------|-----|

## 第24 研究発表

## 第25 人口動態

|   |                    |     |
|---|--------------------|-----|
| 1 | 人口（性、市町、年次別）       | 124 |
| 2 | 人口（性、年齢階級、市別）      | 125 |
| 3 | 人口動態総覧（数、率、年次推移）   | 126 |
| 4 | 人口動態総覧（数、率、保健所、市別） | 127 |
| 5 | 出生数（性、出生時の体重、市別）   | 128 |
| 6 | 合計特殊出生率            | 129 |
| 7 | 死亡数、性、市別 死因分類      | 130 |
| 8 | 年齢調整死亡率（主要死因別）     | 135 |

|    |                    |     |
|----|--------------------|-----|
| 9  | 死亡数、性、死亡の場所、保健所、市別 | 136 |
| 10 | 死因順位（年次別）          | 137 |
| 11 | 乳児死亡（性、日月齢、市別）     | 138 |
| 12 | 死産（性、妊娠期間、市別）      | 139 |

# 第1 管内の概況

## 1 管内の概況

(人口・地勢)

当健康福祉事務所の管轄区域は、本県東南部を中心とする湖南地域の草津市、守山市、栗東市、野洲市の4市であり、面積は206.68k㎡と本県面積の約5%を占めている。

人口は、352,433人(令和6年10月1日滋賀県推計人口)と県全体の25%余りを占め、滋賀県の中でもとりわけ人口が増加している地域である。

当地域は古くより交通の要衝として位置づけられてきたが、新名神高速道路の開通により各地からのアクセスが便利になり、国道1号、8号および名神高速道路等の基幹道路、JR琵琶湖線や東海道新幹線が走行する等、交通インフラに恵まれているため、商・工業振興の牽引的役割を果たすとともに都市化にともなう京阪神のベッドタウンの役割をも担っている。

また、古墳群や寺院など多くの史跡・文化財が存在するなど、早くから開けたところであり、豊かな自然と歴史文化に育まれた環境のなかで大学や研究機関の集約とあいまって大いに発展が期待される地域である。

## 2 沿革

- |             |       |   |
|-------------|-------|---|
| 昭和19年10月    | 1日    | 滋賀県立草津保健所を栗太郡草津町に設置。                            |
| 昭和25年10月27日 |       | 栗太郡草津町元町三丁目に新庁舎竣工(C級保健所)。                       |
| 昭和30年       | 9月1日  | 県立保健所に課制施行(庶務課、保健衛生課)。                          |
| 昭和36年       | 4月1日  | 保健所の型別・人口別分類によりR4となる。                           |
| 昭和37年       | 4月1日  | 庶務課、保健課、衛生課の3課制施行。                              |
| 昭和40年       | 4月1日  | 管内人口増加によりR3となる。                                 |
| 昭和41年10月28日 |       | 草津市草津三丁目字込田572-1に新庁舎建設起工。                       |
| 昭和42年       | 4月1日  | 庶務課、保健予防課、衛生課の3課制となる。                           |
| 昭和42年       | 4月20日 | 草津市草津三丁目に新庁舎竣工。                                 |
| 昭和44年       | 4月1日  | 条例改正により滋賀県草津保健所と改称する。                           |
| 昭和49年       | 4月1日  | 保健所機構の一部改正により、次長制がしかれ、庶務課、保健予防課、衛生課、検査課の4課制となる。 |
| 昭和51年       | 4月1日  | 管内人口増加によりUR3(中間型)となる。                           |
| 昭和52年       | 4月1日  | 保健所機構の一部改正により、環境公害課新設。                          |
| 昭和57年       | 6月30日 | 管内人口増加によりUR2となる。                                |
| 平成元年12月     | 1日    | 草津市草津三丁目14-75に新庁舎建設竣工。                          |
| 平成4年        | 4月1日  | 行政組織改正により、環境公害課が環境保全課に、検査課が検査室となる。              |
| 平成9年        | 4月1日  | 行政組織改正により、保健福祉推進担当、庶務課、健康増進課、生活衛生課、検査課の組織となる。   |

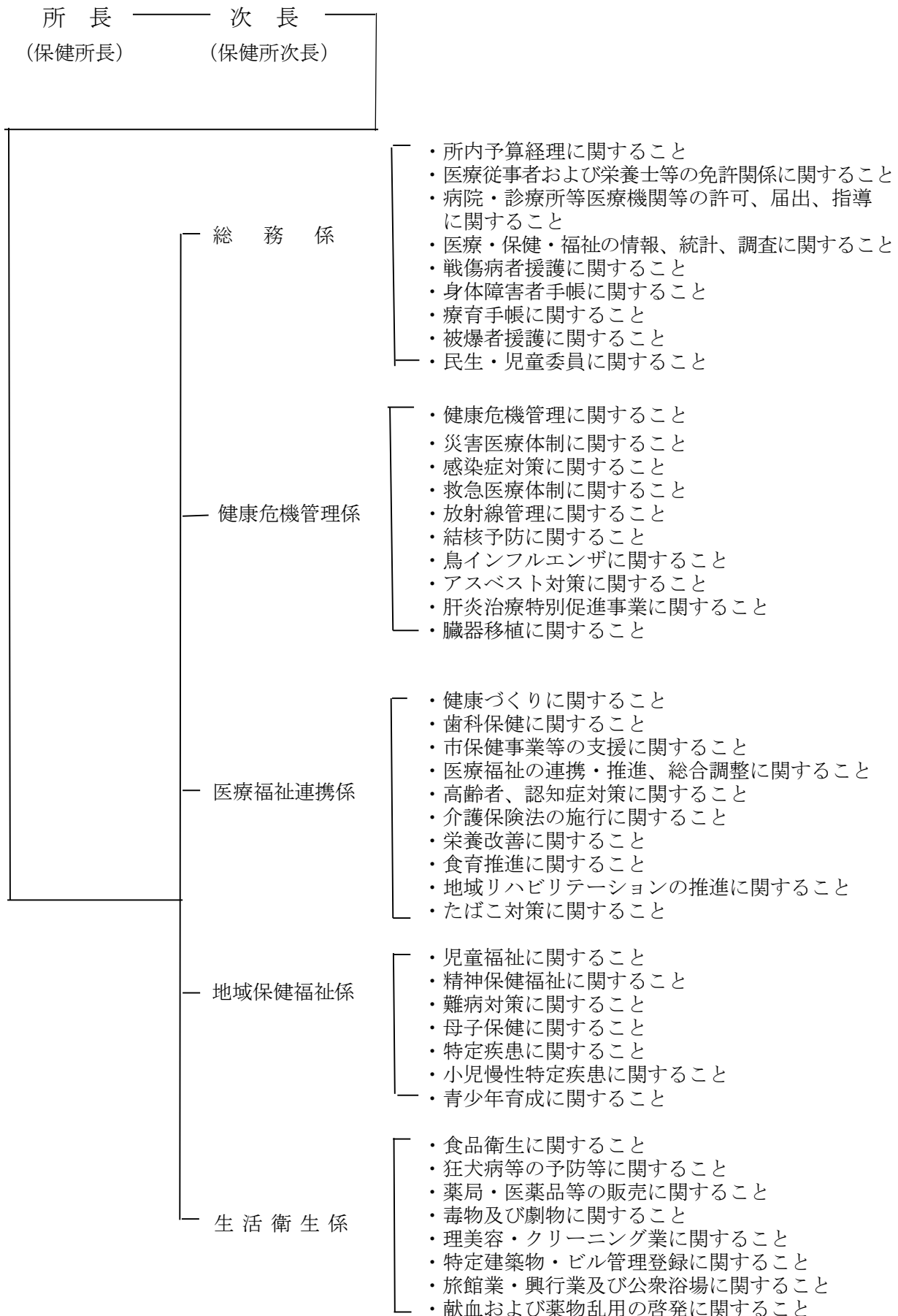
|       |     |    |  |
|-------|-----|----|--|
| 平成10年 | 4月  | 1日 | 行政組織改正により、草津保健所と湖南福祉事務所（草津県事務所福祉課）が統合し、滋賀県草津健康福祉センターとなり、健康福祉課、福祉課、健康増進課、生活衛生課、検査課の5課体制となる。 |
| 平成13年 | 4月  | 1日 | 行政組織改正により、湖南地域振興局地域健康福祉部（草津保健所）となり、総務調整課、健康福祉推進課、生活衛生課の3課制となる。                             |
| 平成16年 | 10月 | 1日 | 福祉事務所業務を野洲市に移管。  |
| 平成17年 | 4月  | 1日 | 行政組織改正により、南部振興局地域健康福祉部（草津保健所）となり、健康福祉推進課、生活衛生課の2課体制となる。                                    |
| 平成17年 | 7月  | 1日 | 組織改編により、生活衛生課検査担当が衛生科学センターに統合される。  |
| 平成18年 | 4月  | 1日 | 行政組織改正により、保健福祉課、健康衛生課の組織となる。   |
| 平成21年 | 4月  | 1日 | 行政組織改正により、南部健康福祉事務所（草津保健所）となる。   |
| 平成25年 | 4月  | 1日 | 行政組織改正により、2課体制が廃止となる。  |
| 平成28年 | 4月  | 1日 | 行政組織改正により、4係体制となる。   |
| 令和4年  | 4月  | 1日 | 行政組織改正により、5係体制となる。   |

### 3 管内市区画図



## 4 組織の概況

### (1) 業務体系(令和6年4月1日現在)



## (2) 職種別職員配置数 (合計28名)

(令和6年4月1日現在)

|           | 総数 | 事務職員 | 医師 | 歯科医師 | 獣医師 | 薬剤師 | 保健師 | 管理栄養士 | 歯科衛生士 | 放射線技師<br>診療 | 精神保健<br>福祉士 | 看護師 |
|-----------|----|------|----|------|-----|-----|-----|-------|-------|-------------|-------------|-----|
| 所 長       | 1  | -    | 1  | -    | -   | -   | -   | -     | -     | -           | -           | -   |
| 次 長       | 1  | -    | -  | -    | -   | -   | 1   | -     | -     | -           | -           | -   |
| ( 総 務 係 ) | 4  |      |    |      |     |     |     |       |       |             |             |     |
| 主 幹       | 1  | 1    | -  | -    | -   | -   | -   | -     | -     | -           | -           | -   |
| 副 主 幹     | 1  | 1    | -  | -    | -   | -   | -   | -     | -     | -           | -           | -   |
| 主 事       | 2  | 2    | -  | -    | -   | -   | -   | -     | -     | -           | -           | -   |
| (健康危機管理係) | 5  |      |    |      |     |     |     |       |       |             |             |     |
| 主 幹       | 1  | -    | -  | -    | -   | -   | 1   | -     | -     | -           | -           | -   |
| 主 査       | 2  | -    | -  | -    | -   | 1   | -   | -     | -     | 1           | -           | -   |
| 主任保健師     | 2  | -    | -  | -    | -   | -   | 2   | -     | -     | -           | -           | -   |
| (医療福祉連携係) | 5  |      |    |      |     |     |     |       |       |             |             |     |
| 参 事       | 1  | -    | -  | -    | -   | -   | 1   | -     | -     | -           | -           | -   |
| 副 主 幹     | 1  | -    | -  | -    | -   | -   | -   | 1     | -     | -           | -           | -   |
| 主 査       | 1  | -    | -  | -    | -   | -   | 1   | -     | -     | -           | -           | -   |
| 保 健 師     | 1  | -    | -  | -    | -   | -   | 1   | -     | -     | -           | -           | -   |
| 歯 科 衛 生 士 | 1  | -    | -  | -    | -   | -   | -   | -     | 1     | -           | -           | -   |
| (地域保健福祉係) | 7  |      |    |      |     |     |     |       |       |             |             |     |
| 副 参 事     | 1  | -    | -  | -    | -   | -   | 1   | -     | -     | -           | -           | -   |
| 主 査       | 2  | -    | -  | -    | -   | -   | 1   | -     | -     | -           | 1           | -   |
| 主任保健師     | 1  | -    | -  | -    | -   | -   | 1   | -     | -     | -           | -           | -   |
| 主 事       | 1  | 1    | -  | -    | -   | -   | -   | -     | -     | -           | -           | -   |
| 保 健 師     | 2  | -    | -  | -    | -   | -   | 2   | -     | -     | -           | -           | -   |
| (生活衛生係)   | 5  |      |    |      |     |     |     |       |       |             |             |     |
| 副 参 事     | 1  | -    | -  | -    | -   | 1   | -   | -     | -     | -           | -           | -   |
| 主 査       | 3  | -    | -  | -    | 2   | 1   | -   | -     | -     | -           | -           | -   |
| 主任技師      | 1  | -    | -  | -    | -   | 1   | -   | -     | -     | -           | -           | -   |

## 第2 医療の状況

### 1 医療施設の種別施設数・病床数

令和7年3月31日現在

|       | 病 院 |       |     |     |     |     |     |     |     |       |
|-------|-----|-------|-----|-----|-----|-----|-----|-----|-----|-------|
|       | 総 数 |       | 精 神 |     | 感染症 |     | 療 養 |     | 一 般 |       |
|       | 施設数 | 病床数   | 施設数 | 病床数 | 施設数 | 病床数 | 施設数 | 病床数 | 施設数 | 病床数   |
| 草 津 市 | 7   | 1,232 | 1   | 123 | -   | -   | 3   | 238 | 6   | 871   |
| 守 山 市 | 2   | 834   | -   | -   | -   | -   | 1   | 48  | 2   | 786   |
| 栗 東 市 | 1   | 393   | -   | -   | 1   | 6   | -   | -   | 1   | 387   |
| 野 洲 市 | 3   | 458   | 1   | 116 | -   | -   | 1   | 41  | 2   | 301   |
| 合 計   | 13  | 2,917 | 2   | 239 | 1   | 6   | 5   | 327 | 11  | 2,345 |

|       | 一 般 診 療 所 |                    |     | 歯 科 診 療 所 |     | 施 術 所                |      | 助産所 |
|-------|-----------|--------------------|-----|-----------|-----|----------------------|------|-----|
|       | 施設数       | 有 床<br>施設数<br>(再掲) | 病床数 | 施設数       | 病床数 | あん摩<br>マッサージ<br>はり・灸 | 柔道整復 | 施設数 |
| 草 津 市 | 141       | 5                  | 74  | 65        | -   | 126                  | 61   | 7   |
| 守 山 市 | 73        | 1                  | 2   | 37        | -   | 72                   | 45   | 6   |
| 栗 東 市 | 62        | 1                  | 15  | 24        | -   | 56                   | 33   | 2   |
| 野 洲 市 | 45        | 1                  | 19  | 18        | -   | 47                   | 22   | 1   |
| 合 計   | 321       | 8                  | 110 | 144       | -   | 301                  | 161  | 16  |

## 2 医療関係従事者数

### 医療従事者調査状況

|       | 医師  |                           | 歯科医師 |                           | 薬剤師 |                           | 保健師 | 助産師 | 看護師   | 准看護師 | 歯科衛生士 | 歯科<br>技工士 |
|-------|-----|---------------------------|------|---------------------------|-----|---------------------------|-----|-----|-------|------|-------|-----------|
|       | 総数  | (再掲)<br>医療施設<br>の従事者<br>数 | 総数   | (再掲)<br>医療施設<br>の従事者<br>数 | 総数  | (再掲)<br>医療施設<br>の従事者<br>数 |     |     |       |      |       |           |
| 草津市   | 364 | 326                       | 101  | 101                       | 481 | 62                        | 93  | 80  | 1,574 | 70   | 214   | 16        |
| 守山市   | 276 | 273                       | 55   | 54                        | 202 | 53                        | 44  | 9   | 1,189 | 30   | 140   | 65        |
| 栗東市   | 205 | 203                       | 36   | 34                        | 193 | 36                        | 41  | 18  | 808   | 35   | 54    | 12        |
| 野洲市   | 91  | 87                        | 23   | 23                        | 103 | 14                        | 38  | 20  | 452   | 40   | 50    | 23        |
| 草津保健所 | 936 | 889                       | 215  | 212                       | 979 | 165                       | 216 | 127 | 4,023 | 175  | 458   | 116       |

令和6年12月末日現在 「医師・歯科医師・薬剤師調査」による（隔年実施） ※(再掲)は、病院・診療所における従事者数です。  
 令和6年12月末日現在 「保健師・助産師・看護師・准看護師、業務従事者届」による（隔年実施）

3 管内医療機関(病院)名簿

| 名 称   | 郵便番号     | 所 在 地          | 経営主体    | 管理者    | 診 療 科 目  | 電話番号     | F A X    | 使用許可病床数 |    |     |    |     |
|---|----------|----------------|---------|--------|--|----------|----------|---------|----|-----|----|-----|
|   |          |                |         |        |  |          |          | 精神      | 感染 | 一般  | 療養 | 総数  |
| 滋賀県立総合病院<br>(125020079)                       | 524-0022 | 守山市守山5-4-30    | 県       | 足立 壯一  | 血液内・腫瘍内・糖尿病内分泌内・老年内・免疫内・脳神内・循内・腎内・消内・呼内・総合内・外・乳腺外・整外・形成外・脳神経外・呼外・心血外・泌・産婦・眼・耳鼻咽喉・皮・麻酔・放射線診断・放射線治療・緩和ケア・歯口外・リハ・病理診断・精神・小・救急                         | 582-5031 | 582-5426 | -       | -  | 635 | -  | 635 |
| 社会福祉法人恩賜財団<br>済生会守山市市民病院<br>(125020095)       | 524-0022 | 守山市守山4-14-1    | 市       | 野々村 和男 | 内・呼内・循内・消内・糖内・腎内・神内・小・外・整外・皮・泌・脳外・眼・リハ・麻酔・放射線  | 582-5151 | 582-1461 | -       | -  | 151 | 48 | 199 |
| 社会福祉法人恩賜財団<br>済生会滋賀県病院<br>(125020109)         | 520-3046 | 栗東市大橋2-4-1     | 社会福祉 法人 | 三木 恒治  | 内・心内・脳神内・精神・呼内・消内・循内・腎内・血液内・小・外・整外・形成外・脳外・呼外・心血外・皮・泌・産婦・眼・耳鼻咽喉・リハ・放射線・麻酔・病理診断・救急・消化器外・肝臓内・膵臓内・糖尿病内分泌内・緩和ケア内・乳腺外・歯・美容皮膚                             | 552-1221 | 553-8259 | -       | 6  | 387 | -  | 393 |
| 市立野洲病院<br>(125020125)                         | 520-2331 | 野洲市小篠原1094     | 市       | 福山 秀直  | 内・呼内・消内・循内・神経内・小・外・整外・脳神外・眼・皮・泌・肛・産婦・リハ・放射線・麻酔・糖内・内分泌内   | 587-1332 | 587-5004 | -       | -  | 199 | -  | 199 |
| 医療法人芙蓉会<br>南草津病院<br>(125020141)               | 525-0059 | 草津市野路5丁目2-39   | 医療法人    | 遠藤 衛   | 内・消内・循内・整外・リハ・神内・血内・脳外・泌   | 562-0724 | 562-4153 | -       | -  | 42  | 95 | 137 |
| 社会福祉法人びわこ学園<br>びわこ学園医療福祉センター草津<br>(125020167) | 525-0072 | 草津市笠山8-3-113   | 社会福祉 法人 | 口分田 政夫 | 小・神経内・内・リハ・歯・精神・整外・皮・耳・眼   | 566-0701 | 566-0308 | -       | -  | 126 | -  | 126 |
| 滋賀県立精神医療センター<br>(125020170)                   | 525-0072 | 草津市笠山8-4-25    | 県       | 大井 健   | 内・精神・心内・神経内  | 567-5001 | 567-5033 | 123     | -  | -   | -  | 123 |
| 医療法人真心会<br>南草津野村病院<br>(125020183)             | 525-0059 | 草津市野路1-6-5     | 医療法人    | 秋山 稔   | 内・小・産婦・麻酔  | 561-3788 | 561-4689 | -       | -  | 28  | -  | 28  |
| 医療法人周行会<br>湖南病院<br>(125020196)                | 520-2433 | 野洲市八夫2077      | 医療法人    | 柴崎 守和  | 精神・心内  | 589-5155 | 589-5585 | 116     | -  | -   | -  | 116 |
| 医療法人徳洲会<br>近江草津徳洲会病院<br>(125020213)           | 525-0054 | 草津市東矢倉3丁目34-52 | 医療法人    | 梶原 正章  | 内・小・外・整外・リハ・脳神外・産婦・眼・耳鼻咽喉・皮・泌・放射線・循内・心血外・神経内・乳腺外・人工透析内・呼内・消内・救急  | 567-3610 | 567-3650 | -       | -  | 155 | 44 | 199 |
| 社会福祉法人びわこ学園<br>びわこ学園医療福祉センター野洲<br>(125020226) | 520-2321 | 野洲市北桜978-2     | 社会福祉 法人 | 高野 知行  | 小・内・リハ・精神・整外   | 587-1144 | 587-4211 | -       | -  | 102 | 41 | 143 |
| 社会医療法人誠光会<br>淡海医療センター<br>(125020239)          | 525-8585 | 草津市矢橋町1660     | 社会医療 法人 | 北野 博也  | 内・脳神内・呼内・循内・消内・小・外・整外・脳神外・皮・耳鼻咽喉・眼・形外・泌・産婦・小外・麻酔・呼外・心血外・リハ・歯・歯口外・心内・糖内・内分泌内・内視鏡内・消外・乳腺外・頭頸部外・病理診断・臨床検査・放射線・放射線診断・放射線治療・救急・腎内・甲状腺外・膠原病内・血内・緩和ケア内・心内 | 563-8866 | 565-9313 | -       | -  | 420 | -  | 420 |
| 社会医療法人誠光会<br>淡海ふれあい病院<br>(125020242)          | 525-8585 | 草津市矢橋町1629-5   | 社会医療 法人 | 平野 正満  | 内・外  | 516-2121 | 516-2122 | -       | -  | 100 | 99 | 199 |

リハ:リハビリテーション科 リウ:リウマチ科 アレ:アレルギー科 心内:心療内科 糖内:糖尿病内科

※令和7年3月31日現在

## 4 地域医療構想(地域医療ビジョン)および圏域医療福祉ビジョンの推進

平成 26 年 6 月に成立した「医療介護総合確保推進法」の一部である改正医療法で、都道府県において地域医療構想の策定が義務付けられた。構想の目的は、①地域の医療需要(患者数)の将来推計等をデータに基づき明らかにすること、②構想区域ごとの各医療機能の必要見込量について検討すること、③地域にふさわしいバランスのとれた医療機能の分化と連携を推進すること、④地域で安心して暮らせる地域包括ケアシステムを構築することである。こうした趣旨を踏まえ、医療・介護関係者、保険者、住民、市町との十分な連携を図り、2025 年を見据えて、滋賀県地域医療構想を策定した。

平成 28 年度から構想の実現に向け「地域医療構想調整会議」を設置し、平成 30 年度からは、湖南圏域における地域包括ケアシステム構築を推進するため、平成 30 年 3 月に中間評価をとりまとめた「南部地域医療福祉ビジョン」と地域医療構想(地域医療ビジョン)を一体的に推進するために会議を再編した。

令和 7 年 3 月には、75 歳以上の高齢者が急激に増加する 2040 年ごろを見据え、今後も高齢者のみならず、生涯にわたる全ての人に対応した地域包括ケアシステムの構築に向け、湖南圏域 2040 年医療福祉推進協議会と改称し、引き続き二つのビジョンの推進を協議することとした。

### 1. 湖南圏域 2040 年医療福祉推進協議会(地域医療構想調整会議)の開催

開催日 第 1 回 令和 6 年 7 月 17 日(水) 13:30~15:30

出席者 29 名

内 容 外来医療計画に基づく医療機器共同利用計画について  
地域医療介護総合確保基金について  
湖南圏域における病床機能分化・連携について  
圏域医療福祉ビジョンの推進について～圏域での取組～  
圏域における地域包括ケアの推進に向けて  
～重症心身障害児者・医療的ケア児の現状～

開催日 第 2 回 令和 6 年 11 月 27 日(水) 13:30~15:30

出席者 28 名

内 容 湖南圏域における病床機能分化・連携について  
湖南圏域における地域包括ケアの推進に向けて  
(1) 圏域の 2040 年を見据えた高齢者の人口、医療介護需要の状況について  
(2) 圏域医療福祉ビジョンの推進について  
～見える化バージョン指標等の状況から 2040 年に向けた意見交換～

開催日 第 3 回 令和 7 年 3 月 7 日(水) 13:30~15:30

出席者 27 名

内 容 湖南圏域における病床機能分化・連携について  
地域医療構想に関する動向について(1) かかりつけ医機能報告制度について  
外来医療機能について  
南部地域医療福祉ビジョンの推進について  
(1) 湖南圏域医療福祉ビジョン 2025ver. の策定および  
南部地域医療福祉ビジョン 見える化バージョンの改定について  
(2) 県民および湖南圏域の若年世代の健康・栄養摂取状況について  
設置要綱の改定について

※令和 6 年度は現地と Web の併用開催とした。

### 第3 高齢者福祉と介護保険

#### 1. 65歳以上人口の推移

| 年                | 総人口(人)  |        |        |        |         |           | 65歳以上人口(人) |        |        |        |        |         | 高齢化率(%) |      |      |      |      |      |
|------------------|---------|--------|--------|--------|---------|-----------|------------|--------|--------|--------|--------|---------|---------|------|------|------|------|------|
|                  | 草津市     | 守山市    | 栗東市    | 野洲市    | 圏域計     | 滋賀県       | 草津市        | 守山市    | 栗東市    | 野洲市    | 圏域計    | 滋賀県     | 草津市     | 守山市  | 栗東市  | 野洲市  | 圏域計  | 滋賀県  |
| 2000年<br>(平成12年) | 115,455 | 65,542 | 54,856 | 48,326 | 284,179 | 1,342,832 | 13,059     | 8,390  | 5,741  | 6,969  | 34,159 | 215,552 | 11.3    | 12.8 | 10.5 | 14.4 | 12.0 | 16.1 |
| 2005年<br>(平成17年) | 121,159 | 70,823 | 59,869 | 49,486 | 301,337 | 1,380,361 | 16,738     | 10,540 | 7,279  | 8,340  | 42,897 | 249,418 | 13.8    | 14.9 | 12.2 | 16.9 | 14.2 | 18.1 |
| 2008年<br>(平成20年) | 124,901 | 75,082 | 63,094 | 50,123 | 313,200 | 1,401,073 | 19,684     | 12,185 | 8,569  | 9,420  | 49,858 | 275,370 | 15.8    | 16.2 | 13.6 | 18.8 | 15.9 | 19.7 |
| 2009年<br>(平成21年) | 126,389 | 75,855 | 63,406 | 50,187 | 315,837 | 1,402,132 | 20,721     | 12,798 | 8,961  | 9,796  | 52,276 | 283,822 | 16.4    | 16.9 | 14.1 | 19.5 | 16.6 | 20.2 |
| 2010年<br>(平成22年) | 130,874 | 76,560 | 63,655 | 49,955 | 321,044 | 1,410,777 | 21,427     | 13,060 | 9,283  | 9,969  | 53,739 | 288,788 | 16.4    | 17.1 | 14.6 | 20.0 | 16.7 | 20.5 |
| 2011年<br>(平成23年) | 133,040 | 77,320 | 64,428 | 50,159 | 324,947 | 1,414,398 | 22,036     | 13,386 | 9,533  | 10,183 | 55,138 | 292,106 | 16.6    | 17.3 | 14.8 | 20.3 | 17.0 | 20.7 |
| 2012年<br>(平成24年) | 134,215 | 78,029 | 65,291 | 50,154 | 327,689 | 1,416,546 | 23,299     | 14,049 | 10,067 | 10,703 | 58,118 | 303,445 | 17.4    | 18.0 | 15.4 | 21.3 | 17.7 | 21.4 |
| 2013年<br>(平成25年) | 135,456 | 78,842 | 65,793 | 50,176 | 330,267 | 1,416,952 | 24,644     | 14,829 | 10,706 | 11,238 | 61,417 | 315,925 | 18.2    | 18.8 | 16.3 | 22.4 | 18.6 | 22.3 |
| 2014年<br>(平成26年) | 137,170 | 79,493 | 66,059 | 50,097 | 332,819 | 1,416,500 | 25,984     | 15,631 | 11,267 | 11,766 | 64,648 | 329,044 | 18.9    | 19.7 | 17.1 | 23.5 | 19.4 | 23.2 |
| 2015年<br>(平成27年) | 137,247 | 79,859 | 66,749 | 49,889 | 333,744 | 1,412,916 | 26,879     | 16,381 | 11,721 | 11,956 | 66,937 | 337,877 | 19.6    | 20.5 | 17.6 | 24.0 | 20.1 | 23.9 |
| 2016年<br>(平成28年) | 138,464 | 80,688 | 67,309 | 50,038 | 336,499 | 1,413,079 | 27,786     | 16,958 | 12,150 | 12,311 | 69,205 | 346,658 | 20.1    | 21.0 | 18.1 | 24.6 | 20.6 | 24.5 |
| 2017年<br>(平成29年) | 139,822 | 81,443 | 67,919 | 50,224 | 339,408 | 1,412,956 | 28,651     | 17,357 | 12,516 | 12,580 | 71,104 | 353,628 | 20.5    | 21.3 | 18.4 | 25.0 | 20.9 | 25.0 |
| 2018年<br>(平成30年) | 137,837 | 80,652 | 68,367 | 49,471 | 336,327 | 1,399,012 | 29,368     | 17,752 | 12,773 | 12,755 | 72,648 | 359,200 | 20.5    | 21.3 | 18.4 | 25.0 | 20.9 | 25.0 |
| 2019年<br>(平成31年) | 141,928 | 82,526 | 69,294 | 50,432 | 344,180 | 1,413,959 | 29,791     | 18,052 | 12,933 | 12,897 | 73,673 | 363,488 | 21.0    | 21.9 | 18.7 | 25.6 | 21.4 | 25.7 |
| 2020年<br>(令和2年)  | 143,913 | 83,236 | 68,820 | 50,513 | 346,482 | 1,413,610 | 30,057     | 18,098 | 13,138 | 13,189 | 74,482 | 365,331 | 20.8    | 21.7 | 19.1 | 26.1 | 21.5 | 25.8 |
| 2021年<br>(令和3年)  | 144,543 | 83,759 | 69,557 | 49,807 | 347,666 | 1,409,157 | 30,834     | 18,652 | 13,285 | 13,210 | 75,981 | 372,092 | 21.3    | 22.3 | 19.1 | 26.5 | 21.9 | 26.4 |
| 2022年<br>(令和4年)  | 146,227 | 84,650 | 68,968 | 50,168 | 350,013 | 1,409,388 | 30,814     | 18,569 | 13,340 | 13,306 | 76,029 | 370,834 | 22.3    | 22.3 | 19.4 | 26.8 | 22.4 | 26.9 |
| 2023年<br>(令和5年)  | 147,651 | 84,963 | 69,070 | 50,205 | 351,889 | 1,406,103 | 31,115     | 18,824 | 13,433 | 13,404 | 76,776 | 372,928 | 21.1    | 22.2 | 19.4 | 26.7 | 21.8 | 26.5 |
| 2024年<br>(令和6年)  | 140,541 | 83,759 | 68,640 | 49,499 | 342,439 | 1,368,663 | 31,329     | 18,993 | 13,563 | 13,384 | 77,269 | 374,970 | 22.3    | 22.7 | 19.8 | 27.0 | 22.6 | 27.4 |

※ 1)2005年以前、2010年、2015年および2020年(5年毎)は国勢調査人口、左記以外は毎年10月1日現在の滋賀県推計人口年報による。  
2)2000年以前の野洲市の値は、旧野洲町と旧中主町の値を合計した値。(平成16年10月1日に中主町と野洲町が合併し、野洲市となった。)

【参考】将来推計人口：国立社会保障・人口問題研究所(平成25年3月推計)による。

| 年     | 総人口(人)  |        |        |        |         |           | 65歳以上人口(人) |        |        |        |        |         | 高齢化率(%) |      |      |      |      |      |
|-------|---------|--------|--------|--------|---------|-----------|------------|--------|--------|--------|--------|---------|---------|------|------|------|------|------|
|       | 草津市     | 守山市    | 栗東市    | 野洲市    | 圏域計     | 滋賀県       | 草津市        | 守山市    | 栗東市    | 野洲市    | 圏域計    | 滋賀県     | 草津市     | 守山市  | 栗東市  | 野洲市  | 圏域計  | 滋賀県  |
| 2015年 | 137,055 | 80,352 | 66,365 | 49,958 | 333,730 | 1,419,654 | 27,549     | 16,918 | 11,778 | 12,152 | 68,397 | 343,739 | 20.1    | 21.1 | 17.7 | 24.3 | 20.5 | 24.2 |
| 2020年 | 140,867 | 82,686 | 68,302 | 49,582 | 341,437 | 1,414,000 | 30,922     | 18,930 | 13,077 | 13,149 | 76,078 | 372,421 | 22.0    | 22.9 | 19.1 | 26.5 | 22.3 | 26.3 |
| 2025年 | 143,478 | 84,304 | 69,688 | 48,805 | 346,275 | 1,398,322 | 32,369     | 19,963 | 13,625 | 13,314 | 79,271 | 384,696 | 22.6    | 23.7 | 19.6 | 27.3 | 22.9 | 27.5 |
| 2030年 | 145,064 | 85,406 | 70,690 | 47,714 | 348,874 | 1,375,179 | 34,123     | 21,049 | 14,515 | 13,382 | 83,069 | 394,802 | 23.5    | 24.6 | 20.5 | 28.0 | 23.8 | 28.7 |
| 2035年 | 145,603 | 86,063 | 71,412 | 46,389 | 349,467 | 1,345,284 | 36,853     | 22,506 | 16,146 | 13,588 | 89,093 | 406,054 | 25.3    | 26.2 | 22.6 | 29.3 | 25.5 | 30.2 |
| 2040年 | 145,136 | 86,337 | 71,889 | 44,915 | 348,277 | 1,309,300 | 40,938     | 25,129 | 18,806 | 14,408 | 99,281 | 428,941 | 28.2    | 29.1 | 26.2 | 32.1 | 28.5 | 32.8 |

## 2. 要介護認定者数

### (1) 1号被保険者

(令和7年3月末現在 単位:人)

| 要介護度 | 要支援1   | 要支援2  | 要支援計   | 経過的要介護 | 要介護1   | 要介護2   | 要介護3   | 要介護4  | 要介護5  | 要介護計   | 合計     |
|------|--------|-------|--------|--------|--------|--------|--------|-------|-------|--------|--------|
| 草津市  | 817    | 679   | 1,496  |        | 1,803  | 849    | 715    | 648   | 449   | 4,464  | 5,960  |
| 守山市  | 573    | 470   | 1,043  |        | 1,001  | 467    | 409    | 371   | 210   | 2,458  | 3,501  |
| 野洲市  | 410    | 266   | 676    |        | 705    | 369    | 327    | 288   | 172   | 1,861  | 2,537  |
| 栗東市  | 360    | 324   | 684    |        | 624    | 330    | 302    | 263   | 160   | 1,679  | 2,363  |
| 湖南圏域 | 2,160  | 1,739 | 3,899  |        | 4,133  | 2,015  | 1,753  | 1,570 | 991   | 10,462 | 14,361 |
| 滋賀県  | 10,052 | 9,772 | 19,824 |        | 15,720 | 12,358 | 10,037 | 8,248 | 5,172 | 51,535 | 71,359 |

### (2) 2号被保険者

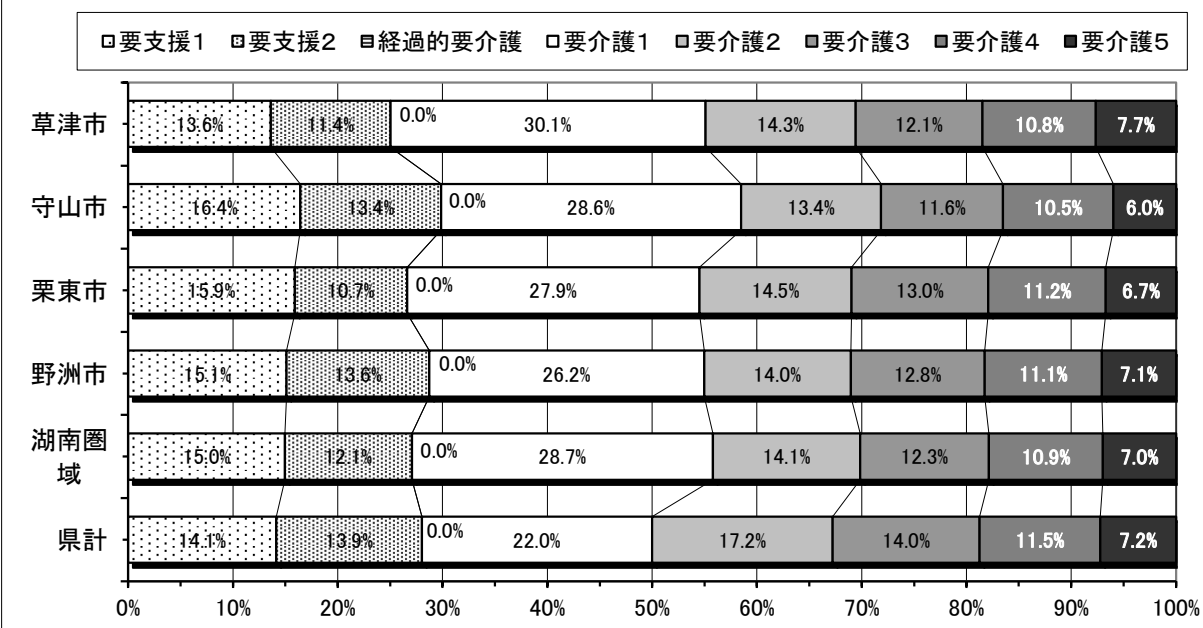
| 要介護度 | 要支援1 | 要支援2 | 要支援計 | 経過的要介護 | 要介護1 | 要介護2 | 要介護3 | 要介護4 | 要介護5 | 要介護計 | 合計  |
|------|------|------|------|--------|------|------|------|------|------|------|-----|
| 草津市  | 8    | 12   | 20   |        | 20   | 19   | 18   | 8    | 15   | 80   | 100 |
| 守山市  | 12   | 8    | 20   |        | 19   | 9    | 5    | 4    | 3    | 40   | 60  |
| 野洲市  | 1    | 11   | 12   |        | 16   | 6    | 10   | 2    | 1    | 35   | 47  |
| 栗東市  | 6    | 6    | 12   |        | 11   | 9    | 8    | 7    | 12   | 47   | 59  |
| 湖南圏域 | 27   | 37   | 64   |        | 66   | 43   | 41   | 21   | 31   | 202  | 266 |
| 滋賀県  | 118  | 212  | 330  |        | 66   | 43   | 41   | 21   | 31   | 202  | 532 |

### (3) 総数

| 要介護度 | 要支援1   | 要支援2  | 要支援計   | 経過的要介護 | 要介護1   | 要介護2   | 要介護3   | 要介護4  | 要介護5  | 要介護計   | 合計     |
|------|--------|-------|--------|--------|--------|--------|--------|-------|-------|--------|--------|
| 草津市  | 825    | 691   | 1,516  |        | 1,823  | 868    | 733    | 656   | 464   | 4,544  | 6,060  |
| 守山市  | 585    | 478   | 1,063  |        | 1,020  | 476    | 414    | 375   | 213   | 2,498  | 3,561  |
| 野洲市  | 411    | 277   | 688    |        | 721    | 375    | 337    | 290   | 173   | 1,896  | 2,584  |
| 栗東市  | 366    | 330   | 696    |        | 635    | 339    | 310    | 270   | 172   | 1,726  | 2,422  |
| 湖南圏域 | 2,187  | 1,776 | 3,963  |        | 4,199  | 2,058  | 1,794  | 1,591 | 1,022 | 10,664 | 14,627 |
| 滋賀県  | 10,170 | 9,984 | 20,154 |        | 15,786 | 12,401 | 10,078 | 8,269 | 5,203 | 51,737 | 71,891 |

資料:介護保険事業状況報告(厚生労働省)

要介護(要支援)認定状況 <要介護度別割合>



### 3. 指定事業所数

#### (1) 居宅サービス

| 区分        | 平成<br>14年度           | 平成<br>15年度 | 平成<br>16年度 | 平成<br>17年度 | 平成<br>18年度 | 平成<br>19年度 | 平成<br>20年度 | 平成<br>21年度 | 平成<br>22年度 | 平成<br>23年度 | 平成<br>24年度 | 平成<br>25年度 | 平成<br>26年度 | 平成<br>27年度 | 平成<br>28年度 | 平成<br>29年度 | 平成<br>30年度 | 平成<br>31年度 | 令和<br>2年度 | 令和<br>3年度 | 令和<br>4年度 | 令和<br>5年度 | 令和<br>6年度 |    |
|-----------|----------------------|------------|------------|------------|------------|------------|------------|------------|------------|------------|------------|------------|------------|------------|------------|------------|------------|------------|-----------|-----------|-----------|-----------|-----------|----|
| 居宅サービス    | 訪問介護                 | 28         | 42         | 50         | 56         | 57         | 49         | 46         | 47         | 49         | 52         | 59         | 68         | 72         | 75         | 78         | 79         | 74         | 77        | 81        | 80        | 86        | 87        | 86 |
|           | 訪問入浴介護               | 4          | 5          | 6          | 6          | 4          | 4          | 3          | 3          | 4          | 5          | 5          | 3          | 3          | 3          | 3          | 3          | 3          | 3         | 3         | 3         | 3         | 3         | 3  |
|           | 訪問看護                 | 7          | 9          | 12         | 14         | 13         | 12         | 12         | 13         | 14         | 14         | 15         | 16         | 18         | 19         | 20         | 19         | 19         | 24        | 27        | 35        | 38        | 46        | 58 |
|           | 訪問リハビリテーション          | -          | -          | -          | -          | -          | -          | -          | 1          | 1          | 1          | 2          | 2          | 1          | 1          | 1          | 1          | 1          | 2         | 2         | 2         | 3         | 3         | 7  |
|           | 居宅療養管理指導             | -          | -          | -          | -          | -          | -          | -          | 4          | 4          | 4          | 4          | 4          | 5          | 5          | 5          | 5          | 4          | 4         | 3         | 0         | 0         | 0         | 0  |
|           | 通所介護                 | 25         | 37         | 48         | 53         | 54         | 61         | 63         | 69         | 80         | 89         | 102        | 120        | 128        | 131        | 56         | 57         | 59         | 58        | 58        | 59        | 57        | 57        | 56 |
|           | 通所リハビリテーション          | 7          | 7          | 9          | 9          | 10         | 9          | 9          | 8          | 8          | 8          | 6          | 7          | 6          | 6          | 6          | 0          | 0          | 6         | 6         | 6         | 6         | 6         | 6  |
|           | 短期入所生活介護             | 7          | 8          | 10         | 11         | 12         | 12         | 12         | 12         | 13         | 13         | 15         | 16         | 17         | 17         | 19         | 21         | 21         | 20        | 24        | 25        | 25        | 26        | 28 |
|           | 短期入所療養介護             | 7          | 7          | 9          | 9          | 9          | 7          | 7          | 6          | 5          | 5          | 5          | 6          | 7          | 7          | 7          | 0          | 0          | 7         | 7         | 7         | 7         | 7         | 7  |
|           | 認知症対応型共同生活介護         | 2          | 6          | 8          | 9          | /          | /          | /          | /          | /          | /          | /          | /          | /          | /          | /          | /          | /          | /         | /         | /         | /         | /         | /  |
|           | 特定施設入居者生活介護          | -          | -          | -          | -          | -          | -          | -          | 1          | 1          | 1          | 1          | 1          | 1          | 1          | 1          | 1          | 1          | 1         | 1         | 1         | 1         | 1         | 2  |
|           | 福祉用具貸与               | 17         | 17         | 20         | 22         | 23         | 22         | 19         | 20         | 22         | 20         | 19         | 20         | 20         | 18         | 16         | 16         | 15         | 15        | 16        | 17        | 17        | 15        | 15 |
| 特定福祉用具販売  | -                    | -          | -          | -          | 21         | 21         | 19         | 20         | 21         | 21         | 18         | 19         | 20         | 18         | 16         | 15         | 14         | 14         | 14        | 14        | 14        | 13        | 15        |    |
| 小計        | 104                  | 138        | 172        | 189        | 203        | 197        | 190        | 204        | 222        | 233        | 251        | 282        | 298        | 301        | 228        | 217        | 211        | 231        | 242       | 249       | 257       | 264       | 283       |    |
| 居宅介護支援    | 45                   | 55         | 61         | 67         | 71         | 73         | 68         | 70         | 75         | 79         | 82         | 89         | 99         | 97         | 97         | 100        | 97         | 97         | 91        | 90        | 91        | 90        | 82        |    |
| 地域密着型サービス | 定期巡回・随時対応型訪問介護看護     | /          | /          | /          | /          | /          | /          | /          | /          | /          | 1          | 3          | 3          | 3          | 5          | 5          | 4          | 4          | 4         | 4         | 4         | 4         | 4         |    |
|           | 夜間対応型訪問介護            | /          | /          | /          | /          | -          | -          | -          | -          | -          | -          | -          | -          | -          | -          | -          | -          | -          | -         | -         | -         | -         | -         |    |
|           | 地域密着型通所介護            | /          | /          | /          | /          | /          | /          | /          | /          | /          | /          | /          | /          | /          | 75         | 74         | 74         | 73         | 73        | 71        | 71        | 65        | 65        |    |
|           | 認知症対応型通所介護           | /          | /          | /          | /          | 12         | 11         | 11         | 12         | 13         | 13         | 11         | 11         | 12         | 11         | 11         | 11         | 11         | 11        | 10        | 10        | 10        | 7         |    |
|           | 小規模多機能型居宅介護          | /          | /          | /          | /          | -          | 1          | 3          | 3          | 5          | 5          | 7          | 9          | 8          | 10         | 12         | 14         | 15         | 14        | 17        | 17        | 18        | 20        |    |
|           | 認知症対応型共同生活介護         | /          | /          | /          | /          | 10         | 10         | 10         | 10         | 12         | 15         | 17         | 19         | 20         | 20         | 19         | 20         | 20         | 20        | 21        | 20        | 20        | 20        |    |
|           | 地域密着型特定施設入居者生活介護     | /          | /          | /          | /          | -          | -          | -          | -          | -          | -          | -          | -          | -          | -          | -          | -          | -          | -         | -         | -         | -         | -         |    |
|           | 地域密着型介護老人福祉施設入所者生活介護 | /          | /          | /          | /          | 2          | 2          | 2          | 2          | 2          | 4          | 5          | 6          | 9          | 9          | 9          | 10         | 10         | 11        | 11        | 12        | 23        | 12        |    |
|           | 複合型(看護小規模多機能型居宅介護)   | /          | /          | /          | /          | /          | /          | /          | /          | /          | /          | -          | -          | -          | -          | 1          | -          | 1          | 1         | 1         | 1         | 1         | 1         |    |
| 小計        | /                    | /          | /          | /          | 24         | 24         | 26         | 27         | 32         | 37         | 41         | 48         | 52         | 54         | 132        | 134        | 135        | 134        | 138       | 135       | 147       | 132       |           |    |
| 計         | 149                  | 193        | 233        | 256        | 298        | 294        | 284        | 301        | 329        | 349        | 374        | 419        | 449        | 452        | 457        | 451        | 443        | 462        | 471       | 474       | 495       | 486       |           |    |

※ 医療機関の「みなし指定」事業所を除く。  
休止中の事業所を含む

(2)施設サービス

| 区分        | 平成14年度 | 平成15年度 | 平成16年度 | 平成17年度 | 平成18年度 | 平成19年度 | 平成20年度 | 平成21年度 | 平成22年度 | 平成23年度 | 平成24年度 | 平成25年度 | 平成26年度 | 平成27年度 | 平成28年度 | 平成29年度 | 平成30年度 | 平成31年度 | 令和2年度 | 令和3年度 | 令和4年度 | 令和5年度 | 令和6年度 |    |
|-----------|--------|--------|--------|--------|--------|--------|--------|--------|--------|--------|--------|--------|--------|--------|--------|--------|--------|--------|-------|-------|-------|-------|-------|----|
| 施設        |        |        |        |        |        |        |        |        |        |        |        |        |        |        |        |        |        |        |       |       |       |       |       |    |
| 介護老人福祉施設  | 7      | 7      | 9      | 10     | 9      | 9      | 9      | 9      | 10     | 10     | 10     | 11     | 12     | 12     | 13     | 14     | 14     | 14     | 14    | 16    | 17    | 17    | 18    | 18 |
| 介護老人保健施設  | 3      | 3      | 5      | 5      | 5      | 5      | 5      | 5      | 5      | 5      | 5      | 6      | 6      | 6      | 6      | 6      | 6      | 6      | 6     | 6     | 6     | 6     | 6     | 6  |
| 介護療養型医療施設 | 4      | 4      | 4      | 4      | 4      | 2      | 2      | 2      | 1      | 1      | 1      | 1      | 1      | 1      | 1      | 1      | 1      | 1      | 0     | 0     | 0     | 0     | 0     | 0  |
| 介護医療院     |        |        |        |        |        |        |        |        |        |        |        |        |        |        |        |        |        |        | 1     | 1     | 1     | 1     | 1     | 1  |
| 計         | 14     | 14     | 18     | 19     | 18     | 16     | 16     | 16     | 16     | 16     | 16     | 18     | 19     | 19     | 20     | 21     | 21     | 21     | 23    | 24    | 24    | 25    | 25    |    |

(3)介護予防サービス

| 区分               | 平成14年度 | 平成15年度 | 平成16年度 | 平成17年度 | 平成18年度 | 平成19年度 | 平成20年度 | 平成21年度 | 平成22年度 | 平成23年度 | 平成24年度 | 平成25年度 | 平成26年度 | 平成27年度 | 平成28年度 | 平成29年度 | 平成30年度 | 平成31年度 | 令和2年度 | 令和3年度 | 令和4年度 | 令和5年度 | 令和6年度 |
|------------------|--------|--------|--------|--------|--------|--------|--------|--------|--------|--------|--------|--------|--------|--------|--------|--------|--------|--------|-------|-------|-------|-------|-------|
| 指定介護予防サービス       |        |        |        |        |        |        |        |        |        |        |        |        |        |        |        |        |        |        |       |       |       |       |       |
| 介護予防訪問介護         |        |        |        |        | 48     | 46     | 44     | 45     | 48     | 51     | 58     | 67     | 71     | 73     | 75     | 69     |        |        |       |       |       |       |       |
| 介護予防訪問入浴介護       |        |        |        |        | 4      | 4      | 3      | 3      | 4      | 5      | 5      | 3      | 3      | 3      | 3      | 3      | 3      | 3      | 3     | 3     | 3     | 3     | 3     |
| 介護予防訪問看護         |        |        |        |        | 13     | 12     | 12     | 13     | 14     | 14     | 14     | 15     | 17     | 18     | 20     | 22     | 21     | 26     | 26    | 34    | 37    | 44    | 56    |
| 介護予防訪問リハビリテーション  |        |        |        |        | -      | -      | -      | 1      | 1      | 1      | 2      | 2      | 1      | 1      | 1      | 1      | 1      | 1      | 1     | 2     | 3     | 3     | 7     |
| 介護予防居宅療養管理指導     |        |        |        |        | -      | -      | -      | 4      | 4      | 4      | 4      | 4      | 5      | 5      | 5      | 5      | 4      | 3      | 3     | 0     | 0     | 0     | 0     |
| 介護予防通所介護         |        |        |        |        | 50     | 58     | 60     | 63     | 70     | 77     | 89     | 105    | 115    | 120    | 118    | 107    |        |        |       |       |       |       |       |
| 介護予防通所リハビリテーション  |        |        |        |        | 8      | 7      | 8      | 7      | 8      | 8      | 6      | 7      | 7      | 6      | 6      | 0      | 0      | 6      | 6     | 6     | 6     | 6     | 6     |
| 介護予防短期入所生活介護     |        |        |        |        | 11     | 11     | 11     | 11     | 12     | 12     | 13     | 14     | 15     | 15     | 17     | 19     | 18     | 23     | 23    | 24    | 24    | 24    | 27    |
| 介護予防短期入所療養介護     |        |        |        |        | 9      | 7      | 7      | 6      | 5      | 5      | 5      | 6      | 6      | 6      | 6      | 0      | 0      | 6      | 6     | 6     | 6     | 6     | 6     |
| 介護予防特定施設入居者生活介護  |        |        |        |        | -      | -      | -      | 1      | 1      | 1      | 1      | 1      | 1      | 1      | 1      | 1      | 1      | 1      | 1     | 1     | 1     | 1     | 2     |
| 介護予防福祉用具貸与       |        |        |        |        | 20     | 20     | 18     | 19     | 21     | 21     | 18     | 19     | 19     | 18     | 16     | 16     | 15     | 16     | 16    | 16    | 16    | 15    | 15    |
| 介護予防特定福祉用具販売     |        |        |        |        | 21     | 21     | 19     | 20     | 21     | 21     | 18     | 19     | 20     | 18     | 16     | 15     | 14     | 14     | 14    | 14    | 14    | 13    | 15    |
| 小計               |        |        |        |        | 184    | 186    | 182    | 193    | 209    | 220    | 233    | 262    | 280    | 284    | 284    | 258    | 77     | 99     | 99    | 106   | 110   | 115   | 137   |
| 地域密着型サービス        |        |        |        |        |        |        |        |        |        |        |        |        |        |        |        |        |        |        |       |       |       |       |       |
| 介護予防認知症対応型通所介護   |        |        |        |        | 10     | 10     | 10     | 11     | 11     | 11     | 10     | 10     | 6      | 11     | 10     | 10     | 9      | 9      | 9     | 8     | 8     | 8     | 5     |
| 介護予防小規模多機能型居宅介護  |        |        |        |        | -      | -      | 2      | 2      | 4      | 4      | 5      | 8      | 11     | 8      | 10     | 12     | 12     | 16     | 16    | 17    | 17    | 19    | 19    |
| 介護予防認知症対応型共同生活介護 |        |        |        |        | 9      | 9      | 9      | 9      | 10     | 11     | 12     | 15     | 16     | 16     | 16     | 17     | 17     | 17     | 18    | 17    | 17    | 17    | 17    |
| 小計               |        |        |        |        | 19     | 19     | 21     | 22     | 25     | 26     | 27     | 33     | 33     | 35     | 36     | 39     | 38     | 38     | 43    | 41    | 42    | 44    | 41    |
| 介護予防支援           |        |        |        |        | 4      | 4      | 4      | 4      | 4      | 4      | 4      | 10     | 10     | 10     | 11     | 10     | 10     | 12     | 11    | 11    | 11    | 11    | 20    |
| 計                |        |        |        |        | 207    | 209    | 207    | 219    | 238    | 250    | 264    | 305    | 323    | 329    | 331    | 307    | 125    | 149    | 153   | 158   | 163   | 170   | 198   |

※ 医療機関の「みなし指定」事業所を除く。  
休止中の事業所を含む

(4)総合事業

| 区分      | 平成14年度 | 平成15年度 | 平成16年度 | 平成17年度 | 平成18年度 | 平成19年度 | 平成20年度 | 平成21年度 | 平成22年度 | 平成23年度 | 平成24年度 | 平成25年度 | 平成26年度 | 平成27年度 | 平成28年度 | 平成29年度 | 平成30年度 | 平成31年度 | 令和2年度 | 令和3年度 | 令和4年度 | 令和5年度 | 令和6年度 |
|---------|--------|--------|--------|--------|--------|--------|--------|--------|--------|--------|--------|--------|--------|--------|--------|--------|--------|--------|-------|-------|-------|-------|-------|
| 訪問型サービス |        |        |        |        |        |        |        |        |        |        |        |        |        |        |        |        | 66     | 67     | 68    | 68    | 73    | 69    | 69    |
| 通所型サービス |        |        |        |        |        |        |        |        |        |        |        |        |        |        |        |        | 116    | 106    | 106   | 105   | 103   | 94    | 91    |
| 計       |        |        |        |        |        |        |        |        |        |        |        |        |        |        |        |        | 182    | 173    | 174   | 173   | 176   | 163   | 160   |

※ 医療機関の「みなし指定」事業所を除く。  
休止中の事業所を含む

## 4. サービス利用者数

### (1) 居宅介護(介護予防)サービス受給者数

(令和7年3月 単位:人)

| 区分   | 要支援1    | 要支援2    | 要支援計    | 経過的要介護 | 要介護1      | 要介護2    | 要介護3    | 要介護4    | 要介護5    | 要介護計      | 合計        |
|------|---------|---------|---------|--------|-----------|---------|---------|---------|---------|-----------|-----------|
| 草津市  | 268     | 325     | 593     |        | 1,334     | 720     | 454     | 296     | 173     | 2,977     | 3,570     |
| 守山市  | 255     | 288     | 543     |        | 802       | 436     | 246     | 177     | 99      | 1,760     | 2,303     |
| 野洲市  | 143     | 119     | 262     |        | 534       | 344     | 180     | 124     | 64      | 1,246     | 1,508     |
| 栗東市  | 171     | 193     | 364     |        | 514       | 301     | 161     | 111     | 57      | 1,144     | 1,508     |
| 湖南圏域 | 837     | 925     | 1,762   |        | 3,184     | 1,801   | 1,041   | 708     | 393     | 7,127     | 8,889     |
| 滋賀県  | 360,525 | 537,130 | 897,655 |        | 1,126,830 | 963,767 | 589,251 | 438,191 | 262,470 | 3,380,509 | 4,278,164 |

### (2) 地域密着型(介護予防)サービス受給者数

(令和7年3月 単位:人)

| 区分   | 要支援1 | 要支援2 | 要支援計 | 経過的要介護 | 要介護1  | 要介護2  | 要介護3  | 要介護4  | 要介護5 | 要介護計   | 合計     |
|------|------|------|------|--------|-------|-------|-------|-------|------|--------|--------|
| 草津市  | 3    | 6    | 9    |        | 386   | 231   | 187   | 138   | 98   | 1,040  | 1,049  |
| 守山市  | 4    | 7    | 11   |        | 304   | 183   | 128   | 111   | 59   | 785    | 796    |
| 野洲市  | -    | -    | -    |        | 195   | 117   | 76    | 51    | 25   | 464    | 464    |
| 栗東市  | 1    | 5    | 6    |        | 109   | 52    | 45    | 38    | 22   | 266    | 272    |
| 湖南圏域 | 8    | 18   | 26   |        | 994   | 583   | 436   | 338   | 204  | 2,555  | 2,581  |
| 滋賀県  | 55   | 97   | 152  |        | 3,673 | 3,277 | 2,345 | 1,487 | 909  | 11,691 | 11,843 |

### (3) 施設サービス受給者数

(令和7年3月 単位:人)

| 区分   | 要支援1 | 要支援2 | 要支援計 | 経過的要介護 | 要介護1   | 要介護2   | 要介護3    | 要介護4    | 要介護5    | 要介護計    | 合計      |
|------|------|------|------|--------|--------|--------|---------|---------|---------|---------|---------|
| 草津市  | -    | -    | -    |        | 17     | 28     | 197     | 246     | 196     | 684     | 684     |
| 守山市  | -    | -    | -    |        | 23     | 37     | 120     | 125     | 87      | 392     | 392     |
| 野洲市  | -    | -    | -    |        | 23     | 45     | 118     | 138     | 77      | 401     | 401     |
| 栗東市  | -    | -    | -    |        | 19     | 18     | 90      | 105     | 67      | 299     | 299     |
| 湖南圏域 | -    | -    | -    |        | 82     | 128    | 525     | 614     | 427     | 1,776   | 1,776   |
| 滋賀県  | -    | -    | -    |        | 48,725 | 83,292 | 240,840 | 354,199 | 244,224 | 971,280 | 971,280 |

### (4) 合計

(令和7年3月 単位:人)

| 区分   | 要支援1    | 要支援2    | 要支援計    | 経過的要介護 | 要介護1      | 要介護2      | 要介護3    | 要介護4    | 要介護5    | 要介護計      | 合計        |
|------|---------|---------|---------|--------|-----------|-----------|---------|---------|---------|-----------|-----------|
| 草津市  | 271     | 331     | 602     | -      | 1,737     | 979       | 838     | 680     | 467     | 4,701     | 5,303     |
| 守山市  | 259     | 295     | 554     | -      | 1,129     | 656       | 494     | 413     | 245     | 2,937     | 3,491     |
| 野洲市  | 143     | 119     | 262     | -      | 752       | 506       | 374     | 313     | 166     | 2,111     | 2,373     |
| 栗東市  | 172     | 198     | 370     | -      | 642       | 371       | 296     | 254     | 146     | 1,709     | 2,079     |
| 湖南圏域 | 845     | 943     | 1,788   | -      | 4,260     | 2,512     | 2,002   | 1,660   | 1,024   | 11,458    | 13,246    |
| 滋賀県  | 360,580 | 537,227 | 897,807 | -      | 1,179,228 | 1,050,336 | 832,436 | 793,877 | 507,603 | 4,363,480 | 5,261,287 |

資料:介護保険事業状況報告(厚生労働省)

※同一月に複数サービスを受給した場合は1人として計上

## 5. サービス利用状況

### (1) 居宅介護サービス利用状況（延べ利用者数）

（令和7年3月分 単位：人）

| 区分   | 居宅介護サービス |        |       |             |          |        |             |          |          |             |        | 居宅介護支援 | 地域密着型介護サービス      |           |            |            |              |             |              |                  | 計<br>（延べ利用者数） | 受給者数<br>（実人数） |
|------|----------|--------|-------|-------------|----------|--------|-------------|----------|----------|-------------|--------|--------|------------------|-----------|------------|------------|--------------|-------------|--------------|------------------|---------------|---------------|
|      | 訪問介護     | 訪問入浴介護 | 訪問看護  | 訪問リハビリテーション | 居宅療養管理指導 | 通所介護   | 通所リハビリテーション | 短期入所生活介護 | 短期入所療養介護 | 特定施設入居者生活介護 | 福祉用具貸与 |        | 定期巡回・随時対応型訪問介護看護 | 地域密着型通所介護 | 域着夜対応型訪問介護 | 認知症対応型通所介護 | 認知症対応型共同生活介護 | 小規模多機能型居宅介護 | 認知症対応型共同生活介護 | 地域密着型特定施設入居者生活介護 |               |               |
| 草津市  | 882      | 70     | 895   | 91          | 687      | 1,063  | 278         | 284      | 35       | 65          | 1,989  | 2,655  | 9                | 544       | -          | 21         | 163          | 124         |              | 16               | 9,871         | 2,990         |
| 利用率  | 29.5%    | 2.3%   | 29.9% | 3.0%        | 23.0%    | 35.6%  | 9.3%        | 9.5%     | 1.2%     | 2.2%        | 66.5%  | 88.8%  | 0.3%             | 18.2%     | -          | 0.7%       | 5.5%         | 4.1%        | -            | 0.5%             | 330.1%        |               |
| 守山市  | 475      | 29     | 571   | 19          | 321      | 639    | 116         | 202      | 19       | 24          | 1,211  | 1,520  | 5                | 360       | -          | 106        | 102          | 97          |              | 2                | 5,818         | 1,683         |
| 利用率  | 28.2%    | 1.7%   | 33.9% | 1.1%        | 19.1%    | 38.0%  | 6.9%        | 12.0%    | 1.1%     | 1.4%        | 72.0%  | 90.3%  | 0.3%             | 21.4%     | -          | 6.3%       | 6.1%         | 5.8%        | -            | 0.1%             | 345.7%        |               |
| 野洲市  | 358      | 23     | 332   | 41          | 253      | 398    | 158         | 173      | 22       | 18          | 855    | 1,136  | 3                | 327       | -          | 14         | 42           | 53          |              | -                | 4,206         | 1,215         |
| 利用率  | 29.5%    | 1.9%   | 27.3% | 3.4%        | 20.8%    | 32.8%  | 13.0%       | 14.2%    | 1.8%     | 1.5%        | 70.4%  | 93.5%  | 0.2%             | 26.9%     | -          | 1.2%       | 3.5%         | 4.4%        | -            | -                | 346.2%        |               |
| 栗東市  | 307      | 13     | 350   | 11          | 284      | 537    | 126         | 159      | 11       | 20          | 756    | 1,039  | 2                | 131       | -          | 1          | 47           | 53          |              | -                | 3,847         | 1,143         |
| 利用率  | 26.9%    | 1.1%   | 30.6% | 1.0%        | 24.8%    | 47.0%  | 11.0%       | 13.9%    | 1.0%     | 1.7%        | 66.1%  | 90.9%  | 0.2%             | 11.5%     | -          | 0.1%       | 4.1%         | 4.6%        | -            | -                | 336.6%        |               |
| 湖南圏域 | 2,022    | 135    | 2,148 | 162         | 1,545    | 2,637  | 678         | 818      | 87       | 127         | 4,811  | 6,350  | 19               | 1,362     | -          | 142        | 354          | 327         |              | 18               | 23,742        | 7,031         |
| 利用率  | 28.8%    | 1.9%   | 30.6% | 2.3%        | 22.0%    | 37.5%  | 9.6%        | 11.6%    | 1.2%     | 1.8%        | 68.4%  | 90.3%  | 0.3%             | 19.4%     | -          | 2.0%       | 5.0%         | 4.7%        | -            | 0.3%             | 337.7%        |               |
| 滋賀県  | 10,686   | 814    | 8,227 | 1,487       | 7,856    | 13,110 | 3,452       | 3,871    | 547      | 886         | 23,577 | 30,697 | 97               | 5,767     | 3          | 871        | 1,543        | 2,075       |              | 242              | 115,808       | 34,429        |
| 利用率  | 31.0%    | 2.4%   | 23.9% | 4.3%        | 22.8%    | 38.1%  | 10.0%       | 11.2%    | 1.6%     | 2.6%        | 68.5%  | 89.2%  | 0.3%             | 16.8%     | 0.0%       | 2.5%       | 4.5%         | 6.0%        | -            | 0.7%             | 336.4%        |               |

資料：滋賀県国民健康保険団体連合会 審査支払いベース

※ 利用率はサービス受給者総数に占める各サービス利用者数

(2)介護予防サービス利用状況（延べ利用者数）

（令和7年3月分 単位：人）

| 区分       | 介護予防サービス     |                    |              |                             |                          |              |                             |                      |                          |                             |                   |             | 介護予防<br>支 援 | 地域密着型介護予防サービス              |                                 |                                  |      |      |  | 計<br>(延べ利用者<br>数) | 受給者数<br>(実人数) |        |
|----------|--------------|--------------------|--------------|-----------------------------|--------------------------|--------------|-----------------------------|----------------------|--------------------------|-----------------------------|-------------------|-------------|-------------|----------------------------|---------------------------------|----------------------------------|------|------|--|-------------------|---------------|--------|
|          | 介護予防<br>訪問介護 | 介護予防<br>訪問入浴<br>介護 | 介護予防<br>訪問看護 | 介護予防<br>訪問リハ<br>ビリテー<br>ション | 介護予防<br>在宅療養<br>管理指<br>導 | 介護予防<br>通所介護 | 介護予防<br>通所リハ<br>ビリテー<br>ション | 介護予防<br>短期入所<br>生活介護 | 介護予防<br>短期入所<br>療養介<br>護 | 介護予防<br>特定施設<br>入居者<br>生活介護 | 介護予防<br>福祉用具<br>貸 | 介護予防<br>支 援 |             | 介護予防<br>認知症<br>対応型<br>通所介護 | 介護予防<br>小規模<br>多機能<br>型居宅<br>介護 | 介護予防<br>認知症<br>対応型<br>共同<br>生活介護 |      |      |  |                   |               |        |
| 草津市      | -            | -                  | 128          | 5                           | 25                       | -            | 44                          | 3                    | -                        | 4                           | 578               | 661         |             |                            |                                 | -                                | 10   | -    |  |                   | 1,458         | 882    |
| 利用率      | -            | -                  | 14.5%        | 0.6%                        | 2.8%                     | -            | 5.0%                        | 0.3%                 | -                        | 0.5%                        | 65.5%             | 74.9%       |             |                            |                                 | -                                | 1.1% | -    |  |                   | 165.3%        |        |
| 守山市      | -            | -                  | 182          | 5                           | 34                       | -            | 52                          | 6                    | -                        | 7                           | 538               | 641         |             |                            |                                 | 4                                | 5    | 1    |  |                   | 1,475         | 806    |
| 利用率      | -            | 0%                 | 22.6%        | 0.6%                        | 4.2%                     | -            | 6.5%                        | 0.7%                 | -                        | 0.9%                        | 66.7%             | 79.5%       |             |                            |                                 | 0.5%                             | 0.6% | 0.1% |  |                   | 183.0%        |        |
| 野洲市      | -            | -                  | 43           | 2                           | 6                        | -            | 32                          | 1                    | 1                        | 0                           | 228               | 275         |             |                            |                                 | -                                | -    | -    |  |                   | 588           | 352    |
| 利用率      | -            | -                  | 12.2%        | 0.6%                        | 1.7%                     | -            | 9.1%                        | 0.3%                 | 0                        | 0.0%                        | 64.8%             | 78.1%       |             |                            |                                 | -                                | -    | -    |  |                   | 167.0%        |        |
| 栗東市      | -            | -                  | 65           | 1                           | 17                       | -            | 93                          | 1                    | -                        | 1                           | 304               | 369         |             |                            |                                 | -                                | 7    | -    |  |                   | 858           | 531    |
| 利用率      | -            | 0%                 | 12.2%        | 0.2%                        | 3.2%                     | -            | 17.5%                       | 0.2%                 | -                        | 0                           | 57.3%             | 69.5%       |             |                            |                                 | -                                | 1.3% | 0.0% |  |                   | 161.6%        |        |
| 湖南圏<br>域 | -            | -                  | 418          | 13                          | 82                       | -            | 221                         | 11                   | 1                        | 12                          | 1,648             | 1,946       |             |                            |                                 | 4                                | 22   | 1    |  |                   | 4,379         | 2,571  |
| 利用率      | -            | 0%                 | 16.3%        | 0.5%                        | 3.2%                     | -            | 8.6%                        | 0.4%                 | 0                        | 0.5%                        | 64.1%             | 75.7%       |             |                            |                                 | 0.2%                             | 0.9% | 0.0% |  |                   | 170.3%        |        |
| 滋賀県      | -            | 4                  | 1,487        | 262                         | 477                      | -            | 1,643                       | 62                   | 3                        | 107                         | 8,188             | 9,687       |             |                            |                                 | 10                               | 139  | 4    |  |                   | 22,073        | 13,921 |
| 利用率      | -            | 0.0%               | 10.7%        | 1.9%                        | 3.4%                     | -            | 11.8%                       | 0.4%                 | 0                        | 0.8%                        | 58.8%             | 69.6%       |             |                            |                                 | 0.1%                             | 1.0% | 0.0% |  |                   | 158.6%        |        |

資料：滋賀県国民健康保険団体連合会 審査支払いベース

※ 利用率はサービス受給者総数に占める各サービス利用者数

(3) 居宅介護サービス・介護予防サービス利用状況（延べ利用者数 合計）

（令和7年3月分 単位：人）

| 区分       | 居宅介護サービス・介護予防サービス |                      |                |                               |                        |                |                               |                        |                        |                               |                      |                               | 地域密着型サービス・地域密着型介護予防サービス      |                          |                          |                |                              |                               |                                |                              | 計<br>（延べ利用者<br>数） | 受給者数<br>（実人数） |
|----------|-------------------|----------------------|----------------|-------------------------------|------------------------|----------------|-------------------------------|------------------------|------------------------|-------------------------------|----------------------|-------------------------------|------------------------------|--------------------------|--------------------------|----------------|------------------------------|-------------------------------|--------------------------------|------------------------------|-------------------|---------------|
|          | （介護予防）<br>訪問介護    | （介護予防）<br>訪問入浴<br>介護 | （介護予防）<br>訪問看護 | （介護予防）<br>訪問リハ<br>ビリテー<br>ション | （介護予防）<br>居宅療養<br>管理指導 | （介護予防）<br>通所介護 | （介護予防）<br>通所リハ<br>ビリテー<br>ション | （介護予防）<br>短期入所<br>生活介護 | （介護予防）<br>短期入所<br>療養介護 | （介護予防）<br>特定施設<br>入居者<br>生活介護 | （介護予防）<br>福祉用具<br>貸与 | 居宅介護<br>支援<br>・<br>介護予防<br>支援 | 定期巡回<br>・随時対<br>応型訪問<br>介護看護 | 地<br>密<br>着<br>型<br>通所介護 | 夜<br>対<br>応<br>型<br>訪問介護 | 間<br>型<br>通所介護 | （介護予防）<br>認知症<br>対応型<br>通所介護 | （介護予防）<br>小規模<br>多機能型<br>居宅介護 | （介護予防）<br>認知症対<br>応型共同<br>生活介護 | 地域密着<br>型特定施<br>設入居者<br>生活介護 |                   |               |
| 草津市      | 882               | 70                   | 1,023          | 96                            | 712                    | 1,063          | 322                           | 287                    | 35                     | 69                            | 2,567                | 3,316                         | 9                            | 544                      | -                        | 21             | 173                          | 124                           | 0                              | 16                           | 11,329            | 3,872         |
| 利用率      | 22.8%             | 1.8%                 | 26.4%          | 2.5%                          | 18.4%                  | 27.5%          | 8.3%                          | 7.4%                   | 0.9%                   | 1.8%                          | 66.3%                | 85.6%                         | 0.2%                         | 14.0%                    | -                        | 0.5%           | 4.5%                         | 3.2%                          | -                              | 0.4%                         | 292.6%            |               |
| 守山市      | 475               | 29                   | 753            | 24                            | 355                    | 639            | 168                           | 208                    | 19                     | 31                            | 1,749                | 2,161                         | 5                            | 360                      | -                        | 110            | 107                          | 98                            | 0                              | 2                            | 7,293             | 2,489         |
| 利用率      | 19.1%             | 1.2%                 | 30.3%          | 1.0%                          | 14.3%                  | 25.7%          | 6.7%                          | 8.4%                   | 0.8%                   | 1.2%                          | 70.3%                | 86.8%                         | 0.2%                         | 14.5%                    | -                        | 4.4%           | 4.3%                         | 3.9%                          | -                              | 0.1%                         | 293.0%            |               |
| 野洲市      | 358               | 23                   | 375            | 43                            | 259                    | 398            | 190                           | 174                    | 23                     | 18                            | 1,083                | 1,411                         | 3                            | 327                      | -                        | 14             | 42                           | 53                            | 0                              | -                            | 4,794             | 1,567         |
| 利用率      | 22.8%             | 1.5%                 | 23.9%          | 2.7%                          | 16.5%                  | 25.4%          | 12.1%                         | 11.1%                  | 1.5%                   | 1.1%                          | 69.1%                | 90.0%                         | 0.2%                         | 20.9%                    | -                        | 0.9%           | 2.7%                         | 3.4%                          | -                              | -                            | 305.9%            |               |
| 栗東市      | 307               | 13                   | 415            | 12                            | 301                    | 537            | 219                           | 160                    | 11                     | 21                            | 1,060                | 1,408                         | 2                            | 131                      | -                        | 1              | 54                           | 53                            | -                              | -                            | 4,705             | 1,674         |
| 利用率      | 18.3%             | 0.8%                 | 24.8%          | 0.7%                          | 18.0%                  | 32.1%          | 13.1%                         | 9.6%                   | 0.7%                   | 1.3%                          | 63.3%                | 84.1%                         | 0.1%                         | 7.8%                     | -                        | 0.1%           | 3.2%                         | 3.2%                          | -                              | -                            | 281.1%            |               |
| 湖南圏<br>域 | 2,022             | 135                  | 2,566          | 175                           | 1,627                  | 2,637          | 899                           | 829                    | 88                     | 139                           | 6,459                | 8,296                         | 19                           | 1,362                    | -                        | 146            | 376                          | 328                           | -                              | 18                           | 28,121            | 9,602         |
| 利用率      | 21.1%             | 1.4%                 | 26.7%          | 1.8%                          | 16.9%                  | 27.5%          | 9.4%                          | 8.6%                   | 0.9%                   | 1.4%                          | 67.3%                | 86.4%                         | 0.2%                         | 14.2%                    | -                        | 1.5%           | 3.9%                         | 3.4%                          | -                              | 0.2%                         | 292.9%            |               |
| 滋賀県      | 10,686            | 818                  | 9,714          | 1,749                         | 8,333                  | 13,110         | 5,095                         | 3,933                  | 550                    | 993                           | 31,765               | 40,384                        | 97                           | 5,767                    | 3                        | 881            | 1,682                        | 2,079                         | -                              | 242                          | 137,881           | 48,350        |
| 利用率      | 22.1%             | 1.7%                 | 20.1%          | 3.6%                          | 17.2%                  | 27.1%          | 10.5%                         | 8.1%                   | 1.1%                   | 2.1%                          | 65.7%                | 83.5%                         | 0.2%                         | 11.9%                    | 0.0%                     | 1.8%           | 3.5%                         | 4.3%                          | -                              | 0.5%                         | 285.2%            |               |

資料：滋賀県国民健康保険団体連合会 審査支払いベース

※ 利用率はサービス受給者総数に占める各サービス利用者数

(4)施設サービス利用状況

利用人数

(令和7年3月分 単位:人)

| サービス名 | 介護老人<br>福祉施設<br>(地域密着型含<br>む) | 介護老人<br>保健施設 | 介護療養型<br>医療施設 | 介護医療院 | 合計     | 受給者数<br>(実人数) |
|-------|-------------------------------|--------------|---------------|-------|--------|---------------|
| 草津市   | 632                           | 165          | -             | 63    | 860    | 885           |
| 利用率   | 71.4%                         | 18.6%        | 0.0%          | 7.1%  | 97.2%  |               |
| 守山市   | 372                           | 113          | -             | 18    | 503    | 558           |
| 利用率   | 66.7%                         | 20.3%        | 0.0%          | 3.2%  | 90.1%  |               |
| 野洲市   | 249                           | 171          | -             | 7     | 427    | 449           |
| 利用率   | 55.5%                         | 38.1%        | 0.0%          | 1.6%  | 95.1%  |               |
| 栗東市   | 259                           | 85           | -             | 18    | 362    | 379           |
| 利用率   | 68.3%                         | 22.4%        | 0.0%          | 4.7%  | 95.5%  |               |
| 湖南圏域  | 1,512                         | 534          | 0             | 106   | 2,152  | 2,271         |
| 利用率   | 66.6%                         | 23.5%        | 0.0%          | 4.7%  | 94.8%  |               |
| 滋賀県   | 7,549                         | 2,863        | 0             | 474   | 10,886 | 11,827        |
| 利用率   | 63.8%                         | 24.2%        | 0.0%          | 4.0%  | 92.0%  |               |

資料: 滋賀県国民健康保険団体連合会 審査支払いベース

※ 利用率は施設サービス受給者総数に占める各施設サービス利用者数

## 第4 健康増進

### 1 健康増進計画

国は、平成12年3月に「21世紀における国民健康づくり運動《健康日本21》」を策定し、国民の健康増進を総合的に推進することとしました。その後、平成25年4月には「21世紀における第二次国民健康づくり運動（健康日本21（第二次））」を開始し、令和6年4月には「全ての国民が健やかで心豊かに生活できる持続可能な社会の実現」をビジョンとして、「21世紀における第三次国民健康づくり運動（健康日本21（第三次））」を開始しました。

滋賀県では、平成13年3月に11領域を設定した「健康いきいき21—健康しが推進プラン—」を策定し、平成30年3月には、「健康いきいき21—健康しが推進プラン—第2次」を、令和6年4月には「誰もが自分らしく幸せを感じられる「健康しが」の実現」を基本理念とし、「健康いきいき21—健康しが推進プラン—第3次」を策定しました。

各市においては、平成15年度から順次健康増進計画を策定され、令和6年度から順次第3次計画が策定されています。

#### 各市の健康増進計画の概要

| 健康増進計画名称      | 第3次 健康くさつ21  | 第3次 健康りっとう21   | 第3次 健康もりやま21  | 野洲市ほほえみやす21健康プラン(第2次)   |
|---------------|--|--|---|---|
| テーマ（基本理念）     | 誰もが健康で長生きできるまち草津<br>～健康寿命の延伸と健康格差の縮小～  | 健康で豊かな生活ができるまち 栗東<br>～誰もが安心して暮らせる元氣都市～   | 誰もが健やかで心豊かに自分らしく暮らせるもりやまの実現   | 「生涯現役で健康に暮らす」を目的に、「自分の健康は自分でつくる」ための個人への働きかけと共に、個人の健康づくりを支援する生活環境づくりを社会全体で推進する。  |
| 計画目標          | 健康づくり施策を推進するための指針とし、各主体が目標達成に向けて取り組むべき内容について盛り込んでおり、「健康寿命の延伸」と「健康格差の縮小」の実現を目指す。  | 誰もが豊かな生活を送れるよう、一人ひとりの行動と健康状態の改善に加え、個人をとりまく社会環境整備や、その質の向上を通じて健康寿命の延伸を図り、誰もが健康で安心して暮らせる元氣都市の実現を目指す。  | 年代・性別・ライフステージ・ライフコースに応じた健康施策を切れ目なく一体的に推進することで、すべての市民が健やかに、心豊かに、自分らしく暮らせるまち、もりやまの実現を目指す。   | 人がやさしく支え合い、健康でいきいきと暮らせるまちづくり  |
| 策定期期          | R6年策定<br>中間評価は国や県の動向を踏まえながら実施  | R6年策定<br>R10年中間評価  | R6年策定<br>R11年中間評価   | H30年3月策定  |
| 計画期間          | R6～R17年度   | R6～R17年度   | R6～R17年度  | H30～39年度  |
| 策定・進捗管理等会議体   | ・草津市健康づくり推進協議会<br>・草津市健康づくり推進協議会設置条例（S56年施行）による  | ・栗東市健康づくり推進協議会（H24年度～）   | 健康もりやま21次期計画策定委員会（H24年度）<br>守山市健康づくり推進協議会（～H29.3）<br>守山市すこやかまちづくり行動戦略等市民推進会議（～R3.3）<br>守山市健康づくり推進協議会（R3.4～）   | ほほえみやす21健康プラン推進委員会  |
| 基本的な考え方       | 3つの基本的な方向<br>1. 個人の行動と健康状態の改善<br>2. 健康を支え守るための地域の絆による社会づくり<br>3. 持続可能な食を支える食育の推進   | 3つの基本目標<br>1. 健康を支える生活習慣の改善<br>2. 生活習慣病の発症予防と重症化予防の推進<br>3. 心身の健康を支える社会環境の質の向上   | 4つの方針<br>1. 生涯を通じた健康づくり<br>2. 誰一人取り残さない健康づくり<br>3. 心身の健康を一体的に推進する健康づくり<br>4. 誰もが自分らしく健康に暮らせる環境づくり   | 1. 市民の参画<br>2. 市民の健康意識の向上<br>3. 保健・医療・教育・福祉分野と連携した生活習慣病予防<br>4. 多種団体・機関の主体的な取り組み  |
| 当計画に位置付ける関連計画 | 食育基本法に基づく市町村食育推進計画と一体的に策定  | -  | ・第3次守山市食育推進計画<br>・第2次守山市生涯歯科保健計画<br>・第2次守山市自殺対策計画   | -   |
| 領域            | 施策1および2に、施策分野を設定   | 3つの基本目標ごとに領域を設定  | 生涯を通じた健康づくりの実施のため、ライフステージと6つの健康づくり分野を設定   | 6つの領域に分けて、目指す目標と目標達成のための個人、家庭、地域、行政それぞれの具体的な取組内容を掲げる  |
|               | 1. 生活習慣の改善<br>①栄養・食生活 ②身体活動・運動 ③休養・睡眠<br>④飲酒 ⑤喫煙 ⑥歯・口腔の健康<br>2. 生活習慣病の発症予防と重症化予防<br>①がん ②循環器病 ③糖尿病<br>3. 社会とのつながり<br>4. 自然に健康になれる環境づくりと健康増進に向けた基盤の整備<br>5. 食と環境<br>6. 多様な主体とのつながりと食文化の伝承 | 1. 健康を支える生活習慣の改善<br>①栄養・食生活<br>②身体活動・運動<br>③休養・こころの健康<br>④歯・口腔の健康<br>⑤たばこ・アルコール<br>2. 生活習慣病の発症予防と重症化予防の推進<br>①健（検）診と健康管理<br>3. 心身の健康を支える社会環境の質の向上<br>①生涯を通じた健康づくりを支える社会環境の整備         | <健康づくりの分野><br>1. 食生活（食育）<br>2. 歯と口腔<br>3. 身体活動・運動<br>4. 休養・睡眠<br>5. 飲酒・喫煙<br>6. 生活習慣病発症予防・重症化予防<br><br><ライフステージごとの取り組み><br>・育ちの世代（幼児期～青年期）<br>新しい生活習慣を身に付け、習慣化できるようになる<br>・はたらき世代（成人期）<br>生活習慣病の予防を心がけ、こころも体も元気に自分らしく<br>・みのりの世代（高齢期）<br>自分の体調に合わせて、無理のない範囲で健康づくり | 1. 栄養「始めませんか心とからだのバランス食」<br>2. 運動「歩こう 動こう 1・2！1・2！」<br>3. 歯「歯は健康の入り口」<br>4. タバコ「タバコをなくしていきいきな肺 健康なまち」<br>5. 心「ほほえみの心で健康いきいき」<br>6. 健診「健（検）診を受けて未来のあなたをプロデュース」 |
| 推進体制          | 第3次計画の策定にあたり、草津市健康づくり推進協議会において審議を行い、幅広い意見を反映した。また、市民アンケート調査を実施し、パブリックコメントを募集した。新たな目標達成に向けて、市民をはじめ地域・行政・関係機関の役割を明確にし、相互に連携する推進体制の強化に努めるとともに、市民主体の総合的な健康づくり施策を展開する。                        | 第3次計画の策定にあたり、栗東市健康づくり推進協議会において各領域の課題解決の方向性を今後の目標、取り組みについて検討を行った。また、市民アンケート調査、ヒアリング調査を実施し、パブリックコメントを募集した。栗東市健康づくり推進協議会では、計画の進捗状況の把握、課題に対する意見交換を行い、取り組みに反映する。また、庁内の複数の課との連携・調整体制を強化する。 | 第3次計画策定にあたり、守山市健康づくり推進協議会で全体を協議した。また、市民アンケート調査、関係機関・団体に対してヒアリング調査を実施した。市民の健康づくりに向け、関係機関・団体等と行政が連携し施策を推進する。関係機関・団体および行政が、健康に関する取組を計画的に実施し、情報共有をしながら、市民の健康づくりの推進に取り組むため、守山市健康づくり推進協議会を継続する。   | 計画の進行・管理を行う「野洲市ほほえみやす21健康プラン推進委員会」と、地域の実情に応じた具体的な健康づくりの実践を目指す「健康を考える会」、市全体の健康づくりの課題や推進について共有し検討する「健康づくり庁内連携会議」が連携しながら健康づくりを進めている。                             |
| 令和6年度の保健所の関わり | 草津市健康づくり推進協議会へオブザーバー参加   | 栗東市健康づくり推進協議会へ参加   | 守山市健康づくり推進協議会へ参加  | ほほえみやす21健康プラン推進委員会へ参加   |

（各市の健康増進計画から抜粋）

## 2 健康滋賀推進事業

### (1) 湖南圏域みんなでコラボヘルス推進事業

- ① 湖南圏域みんなでコラボヘルス推進会議の開催  
令和7年3月14日(金) 30名出席  
検討内容
  - ・ 湖南圏域の働き盛り世代にける健康状況について
  - ・ 企業・保険者・地域における湖南圏域の健康づくりを推進するための取組と課題について
  - ・ 働き盛り世代の健康づくりについて、必要と考えることについて
- ② 健康に関する実態把握・分析  
企業の健康づくりに関する聞き取り調査  
実施期間 令和6年9月～10月  
調査対象 健康増進法に基づく給食施設を有する事業所で、健康増進法に基づく指導対象となった事業所（8事業所）
- ③ 研修会開催  
日時 令和7年2月5日（水）  
テーマ ①従業員の元気を支える職場づくり  
～職場での健康づくりのすすめ方を学ぶ～
  - ②取り組み事例発表
  - ③情報交換参加人数 17名
- ④ しがの健康づくりサポーター  
新規登録 0件

### (2) 糖尿病地域医療連携推進事業

- ① 湖南圏域糖尿病対策推進会議の開催  
令和7年3月19日（水）  
検討内容
  - ・ 糖尿病・糖尿病性腎症重症化予防に関する湖南圏域の目標と現状について
  - ・ 住民が治療中断することなく症状に応じた治療や療養指導を受けられるための取り組みについて
  - ・ 各機関の取り組みと今後について

② 湖南圏域糖尿病・糖尿病性腎症重症化予防担当者勉強会

令和7年2月26日（水）

参加者

各市生活習慣病特定健診・保健指導や滋賀県糖尿病性腎症重症化予防プログラムの推進に関わる保健師、看護師、管理栄養士等

内容

- ・滋賀県糖尿病性腎症重症化予防プログラムに基づく各市の取り組み状況について
- ・事例検討

③ 糖尿病・糖尿病性腎症重症化予防担当者情報交換会

令和7年2月26日（水）

参加者

各市生活習慣病特定健診・保健指導や滋賀県糖尿病性腎症重症化予防プログラムの推進に関わる保健師、看護師、管理栄養士等

内容

- ・糖尿病性腎症重症化予防プログラムの推進についての情報交換

### （3）各市健康増進計画の推進

計画改定、推進に向けての支援

- ・「健康いきいき21」地域・職域連携推進会議等結果に係る担当者会議・連絡会の開催（2回）
- ・草津市健康づくり推進協議会（2回）
- ・守山市健康づくり推進協議会（4回）
- ・栗東市健康づくり推進協議会（3回）
- ・ほほえみやす21健康プラン推進委員会・各部会（4回）

### （4）健康づくりの普及啓発

健康づくり関連情報を管内事業所（特定給食施設、または、多数給食施設を有する事業所）、および、介護事業所等に送付した。

### （5）健康推進員リーダー育成

湖南圏域健康推進員リーダー講習会の開催

開催日 令和6年7月12日（金）

出席者 管内各市協議会長・リーダー等、各市健康推進員支援担当者  
および保健所職員 40名

内容 講話「湖南圏域 住民の健康状況と推進員活動について」

グループワーク・情報交換「楽しく推進員活動するために」

## (6) 管理栄養士等の育成指導

湖南圏域行政栄養士連絡会の開催

開催日 令和6年10月8日(火)

出席者 管内市に勤務する行政栄養士 13名

検討内容 県健康増進計画および各市健康増進計画にもとづいた

食環境づくりについて

災害時の栄養・食生活支援について

給食施設等に勤務する管理栄養士・栄養士を対象とした取組

①湖南圏域管理栄養士等実務研修会の開催（県栄養士会と共催）

開催日 ①令和6年10月15日（火）②令和7年2月6日（木）

出席者 給食施設や市行政に勤務・地域活動に従事する管理栄養士・栄養士

①39名 ②40名

内容 ①栄養情報連携を円滑に行うために必要な食形態について

講演・報告・グループワーク

②GLIM基準を用いた低栄養診断について 情報提供

栄養情報連携の事例紹介、グループワーク

②湖南圏域管理栄養士連絡会コア会議の開催（3回）

出席者 コアメンバー ①9名 ②7名 ③9名

内容 湖南圏域に勤務する管理栄養士等が顔の見える関係を築くために

必要な企画の検討

## 3 食育推進事業

### (1) 市食育推進支援

市が開催する食育推進計画推進会議への参画（栗東市4回、野洲市1回）

### (2) 食育推進啓発

「食育月間」および毎月19日「食育の日」の保健所庁舎内における啓発物の設置および掲示を行った。

## 4 たばこ対策

### (1) 禁煙・分煙実態調査(市庁舎)

| 調査対象   | 結 果 |      |     |
|--------|-----|------|-----|
|        | 施設数 | 全面禁煙 |     |
|        |     | 敷地内  | 建物内 |
| 市役所    | 4   | 2    | 2   |
| 保健センター | 4   | 4    | -   |
| 市議会    | 4   | 2    | 2   |

※令和6年5月31日現在

### (2) たばこ対策促進事業

#### ア 受動喫煙防止対策

##### ①啓発

(ア) 飲食店営業許可継続申請時のチラシの配布

(イ) ポスター掲示

(ウ) チラシおよびのぼり旗の設置

(エ) 管内各市相談支援事業所への周知協力

(オ) 管内の商工会・商工会議所に、開催される会議等の場で啓発用ポケットティッシュを配布、窓口に設置等を依頼

##### ②情報提供

(ア) 出前講座お知らせ一覧により、禁煙支援出前講座等の情報を掲載し、事業所訪問の際に配布

##### ③現状把握

(ア) 事業所（8か所）に受動喫煙の対策、従業員の喫煙状況のヒアリングを実施

## 5 栄養改善事業

### (1) 栄養指導事業

|      |         | 母子関係 |     |       |       |     |       | 学童・思春期 |    |     |    | 成人・老人関係 |    |     |    | 地区組織育成 |     |       |
|------|---------|------|-----|-------|-------|-----|-------|--------|----|-----|----|---------|----|-----|----|--------|-----|-------|
|      |         | 妊産婦  |     | 乳児    |       | 幼児  |       | 学童     |    | 思春期 |    | 成人      |    | 老人  |    | 推進員    | 推進員 | 協議会   |
|      |         | 集団   | 個別  | 集団    | 個別    | 集団  | 個別    | 集団     | 個別 | 集団  | 個別 | 集団      | 個別 | 集団  | 個別 | 養成     | 研修  | 育成    |
| 管内合計 | 開催回数(回) | 12   | /   | 99    | /     | 15  | /     | -      | /  | -   | /  | 12      | /  | 33  | /  | 32     | 19  | 86    |
|      | 参加者(人)  | 146  | 320 | 2,172 | 2,652 | 356 | 3,488 | -      | 3  | -   | 1  | 206     | 27 | 600 | 97 | 341    | 734 | 1,206 |
| 草津市  | 開催回数(回) | -    | /   | 21    | /     | -   | /     | -      | /  | -   | /  | -       | /  | -   | /  | 12     | 8   | 46    |
|      | 延べ人数(人) | -    | -   | 450   | 422   | -   | 590   | -      | -  | -   | -  | -       | 9  | -   | 14 | 105    | 358 | 776   |
| 守山市  | 開催回数(回) | -    | /   | 40    | /     | -   | /     | -      | /  | -   | /  | 2       | /  | 1   | /  | 10     | 7   | 21    |
|      | 延べ人数(人) | -    | -   | 958   | 1,451 | -   | 2,310 | -      | 3  | -   | 1  | 20      | 5  | 21  | 10 | 214    | 242 | 230   |
| 栗東市  | 開催回数(回) | 12   | /   | 4     | /     | -   | /     | -      | /  | -   | /  | 7       | /  | 2   | /  | -      | 2   | 8     |
|      | 延べ人数(人) | 146  | 1   | 112   | 533   | -   | 382   | -      | -  | -   | -  | 102     | 7  | 6   | 35 | -      | 94  | 112   |
| 野洲市  | 開催回数(回) | -    | /   | 34    | /     | 15  | /     | -      | /  | -   | /  | 3       | /  | 30  | /  | 10     | 2   | 9     |
|      | 延べ人数(人) | -    | 319 | 652   | 246   | 356 | 206   | -      | -  | -   | -  | 84      | 6  | 573 | 38 | 22     | 40  | 69    |
| 保健所  | 開催回数(回) | -    | /   | -     | /     | -   | /     | -      | /  | -   | /  | -       | /  | -   | /  | 2      | -   | 2     |
|      | 延べ人数(人) | -    | -   | -     | -     | -   | -     | -      | -  | -   | -  | -       | -  | -   | -  | 11     | -   | 19    |

(2) 栄養相談事業

|      |         | 糖 尿 病 |     | 高 血 圧 |     | 脂質異常症 |     | 肥 満 |     | 小 児 肥 満 |     | 貧 血 |     | 骨粗しょう症 |     | 寝たきり |     | その他 |     |
|------|---------|-------|-----|-------|-----|-------|-----|-----|-----|---------|-----|-----|-----|--------|-----|------|-----|-----|-----|
|      |         | 集 団   | 個 別 | 集 団   | 個 別 | 集 団   | 個 別 | 集 団 | 個 別 | 集 団     | 個 別 | 集 団 | 個 別 | 集 団    | 個 別 | 集 団  | 個 別 | 集 団 | 個 別 |
| 管内合計 | 開催回数(回) | -     | /   | -     | /   | -     | /   | 1   | /   | -       | /   | -   | /   | -      | /   | -    | /   | 1   | /   |
|      | 延べ人数(人) | -     | 189 | -     | 23  | -     | 24  | 5   | 4   | -       | 3   | -   | 3   | -      | 2   | -    | -   | 20  | 153 |
| 草津市  | 開催回数(回) | -     | /   | -     | /   | -     | /   | -   | /   | -       | /   | -   | /   | -      | /   | -    | /   | -   | /   |
|      | 延べ人数(人) | -     | 4   | -     | 1   | -     | 3   | -   | 1   | -       | 2   | -   | -   | -      | -   | -    | -   | -   | 8   |
| 守山市  | 開催回数(回) | -     | /   | -     | /   | -     | /   | 1   | /   | -       | /   | -   | /   | -      | /   | -    | /   | -   | /   |
|      | 延べ人数(人) | -     | 10  | -     | -   | -     | 3   | 5   | -   | 1       | -   | 1   | -   | 1      | -   | -    | -   | -   | -   |
| 栗東市  | 開催回数(回) | -     | /   | -     | /   | -     | /   | -   | /   | -       | /   | -   | /   | -      | /   | -    | /   | -   | /   |
|      | 延べ人数(人) | -     | 29  | -     | 2   | -     | 5   | -   | 3   | -       | -   | -   | -   | -      | -   | -    | -   | -   | -   |
| 野洲市  | 開催回数(回) | -     | /   | -     | /   | -     | /   | -   | /   | -       | /   | -   | /   | -      | /   | -    | /   | -   | /   |
|      | 延べ人数(人) | -     | 146 | -     | 20  | -     | 13  | -   | -   | -       | -   | -   | 2   | -      | 1   | -    | -   | 20  | 145 |
| 保健所  | 開催回数(回) | -     | /   | -     | /   | -     | /   | -   | /   | -       | /   | -   | /   | -      | /   | -    | /   | -   | /   |
|      | 延べ人数(人) | -     | -   | -     | -   | -     | -   | -   | -   | -       | -   | -   | -   | -      | -   | -    | -   | -   | -   |

## 6 地区組織活動

### (1)健康推進員養成講座開催状況

|         | 修了者数 |
|---------|------|
| 県 合 計   | 195  |
| 管 内 合 計 | 32   |
| 草 津 市   | 9    |
| 守 山 市   | 22   |
| 栗 東 市   | -    |
| 野 洲 市   | 1    |

### (2)健康推進員配置状況

(令和6年10月1日現在)

|         | 推 進 員 数 | 世 帯 数   | 推進員 1 人当り<br>受け持ち世帯数 |
|---------|---------|---------|----------------------|
| 県 合 計   | 2,417   | 605,801 | 251                  |
| 管 内 合 計 | 432     | 151,927 | 352                  |
| 草 津 市   | 166     | 70,854  | 427                  |
| 守 山 市   | 126     | 33,588  | 267                  |
| 栗 東 市   | 97      | 27,169  | 280                  |
| 野 洲 市   | 43      | 20,316  | 472                  |

## 7 給食施設数・指導状況

|                |          | 管理栄養士のみ<br>いる施設 |       | 管理栄養士・栄養士<br>どちらもある施設 |       |     | 栄養士のみ<br>いる施設 |     | 管理栄養士・<br>栄養士どちら<br>もない<br>施設合計 | 巡回指導  |       | 集団指導 |    |
|----------------|----------|-----------------|-------|-----------------------|-------|-----|---------------|-----|---------------------------------|-------|-------|------|----|
|                |          | 施設数             | 管理栄養士 | 施設数                   | 管理栄養士 | 栄養士 | 施設数           | 栄養士 |                                 | 栄養士あり | 栄養士なし | 回数   | 人数 |
| 特定<br>給食<br>施設 | 学 校      | 2               | 5     | 10                    | 18    | 23  | 6             | 10  | 7                               | -     | -     | -    | -  |
|                | 病 院      | 4               | 9     | 8                     | 62    | 23  | -             | -   | -                               | 4     | -     |      |    |
|                | 介護老人保健施設 | 3               | 6     | 2                     | 3     | 2   | -             | -   | -                               | 2     | -     |      |    |
|                | 介護医療院    | -               | -     | -                     | -     | -   | -             | -   | -                               | -     | -     |      |    |
|                | 老人福祉施設   | 3               | 6     | 4                     | 7     | 5   | -             | -   | -                               | 1     | -     |      |    |
|                | 児童福祉施設   | 6               | 7     | 4                     | 6     | 6   | 23            | 37  | 21                              | 4     | 1     |      |    |
|                | 社会福祉施設   | -               | -     | -                     | -     | -   | -             | -   | -                               | -     | -     |      |    |
|                | 事業所      | 8               | 10    | 2                     | 4     | 4   | 4             | 5   | 25                              | 2     | 5     |      |    |
|                | 寄宿舎      | -               | -     | -                     | -     | -   | -             | -   | -                               | -     | -     |      |    |
|                | 矯正施設     | -               | -     | -                     | -     | -   | -             | -   | -                               | -     | -     |      |    |
|                | 一般給食センター | -               | -     | -                     | -     | -   | -             | -   | -                               | -     | -     |      |    |
|                | そ の 他    | -               | -     | -                     | -     | -   | -             | -   | -                               | -     | -     |      |    |
| 計              | 26       | 43              | 30    | 100                   | 63    | 33  | 52            | 53  | 13                              | 6     |       |      |    |
| 多数<br>給食<br>施設 | 学 校      | 1               | 1     | -                     | -     | -   | -             | -   | -                               | -     | -     | -    | -  |
|                | 病 院      | 1               | 2     | -                     | -     | -   | -             | -   | -                               | -     | -     |      |    |
|                | 介護老人保健施設 | -               | -     | 1                     | 2     | 3   | -             | -   | -                               | 1     | -     |      |    |
|                | 介護医療院    | -               | -     | -                     | -     | -   | -             | -   | -                               | -     | -     |      |    |
|                | 老人福祉施設   | 16              | 19    | 6                     | 11    | 6   | -             | -   | 2                               | -     | -     |      |    |
|                | 児童福祉施設   | 4               | 4     | 1                     | 2     | 1   | 8             | 9   | 13                              | -     | 1     |      |    |
|                | 社会福祉施設   | 3               | 3     | -                     | -     | -   | 2             | 2   | 6                               | 1     | -     |      |    |
|                | 事業所      | 1               | 1     | -                     | -     | -   | 1             | 1   | 25                              | 1     | -     |      |    |
|                | 寄宿舎      | 1               | 1     | -                     | -     | -   | -             | -   | 4                               | -     | -     |      |    |
|                | 矯正施設     | -               | -     | -                     | -     | -   | -             | -   | -                               | -     | -     |      |    |
|                | 一般給食センター | -               | -     | -                     | -     | -   | -             | -   | -                               | -     | -     |      |    |
|                | そ の 他    | 1               | 2     | -                     | -     | -   | 3             | 3   | 6                               | -     | -     |      |    |
| 計              | 28       | 33              | 8     | 15                    | 10    | 14  | 15            | 56  | 3                               | 1     |       |      |    |
| 合 計            | 54       | 76              | 38    | 115                   | 73    | 47  | 67            | 109 | 16                              | 7     | -     | -    |    |

## 第5 成人・老人保健

### 1 健康教育

#### (1)個別健康教育実施状況

令和6年度

|      | 高血圧      |          | 脂質異常症    |          | 糖尿病      |          | 喫煙       |          | 計        |          |
|------|----------|----------|----------|----------|----------|----------|----------|----------|----------|----------|
|      | 指導を開始した者 | 指導を終了した者 | 指導を開始した者 | 指導を終了した者 | 指導を開始した者 | 指導を終了した者 | 指導を開始した者 | 指導を終了した者 | 指導を開始した者 | 指導を終了した者 |
| 管内合計 | -        | -        | -        | -        | -        | -        | 5        | 5        | 5        | 5        |
| 草津市  | -        | -        | -        | -        | -        | -        | -        | -        | -        | -        |
| 守山市  | -        | -        | -        | -        | -        | -        | -        | -        | -        | -        |
| 栗東市  | -        | -        | -        | -        | -        | -        | -        | -        | -        | -        |
| 野洲市  | -        | -        | -        | -        | -        | -        | 5        | 5        | 5        | 5        |

#### (2)集団健康教育等の実施状況

令和6年度

|        |                      |             | 管内合計 | 草津市  | 守山市  | 栗東市  | 野洲市  |
|--------|----------------------|-------------|------|------|------|------|------|
| 集団健康教育 | 歯周疾患                 | 実施回数(回)     | 2    | 1    | -    | -    | 1    |
|        |                      | 延受講者数(人)    | 118  | 41   | -    | -    | 77   |
|        |                      | 平均受講者数(人/回) | 59.0 | 41.0 | -    | -    | 77.0 |
|        | ロコモティブシンドローム(運動器症候群) | 実施回数(回)     | 5    | 2    | -    | 2    | 1    |
|        |                      | 延受講者数(人)    | 176  | 119  | -    | 38   | 19   |
|        |                      | 平均受講者数(人/回) | 35.2 | 59.5 | -    | 19.0 | 19.0 |
|        | 慢性閉塞性肺疾患(COPD)       | 実施回数(回)     | -    | -    | -    | -    | -    |
|        |                      | 延受講者数(人)    | -    | -    | -    | -    | -    |
|        |                      | 平均受講者数(人/回) | -    | -    | -    | -    | -    |
|        | 病態別                  | 実施回数(回)     | 1    | -    | -    | -    | 1    |
|        |                      | 延受講者数(人)    | 19   | -    | -    | -    | 19   |
|        |                      | 平均受講者数(人/回) | 19.0 | -    | -    | -    | 19.0 |
|        | 薬                    | 実施回数(回)     | -    | -    | -    | -    | -    |
|        |                      | 延受講者数(人)    | -    | -    | -    | -    | -    |
|        |                      | 平均受講者数(人/回) | -    | -    | -    | -    | -    |
| 一般     | 実施回数(回)              | 45          | 7    | 27   | 7    | 4    |      |
|        | 延受講者数(人)             | 975         | 188  | 540  | 92   | 155  |      |
|        | 平均受講者数(人/回)          | 21.7        | 26.9 | 20.0 | 13.1 | 38.8 |      |
| 合計     | 実施回数(回)              | 53          | 10   | 27   | 9    | 7    |      |
|        | 延受講者数(人)             | 1,288       | 348  | 540  | 130  | 270  |      |
|        | 平均受講者数(人/回)          | 24.3        | 34.8 | 20.0 | 14.4 | 38.6 |      |

## 2 健康相談

令和6年度

|         |             | 管内合計        | 草津市   | 守山市 | 栗東市 | 野洲市 |     |
|---------|-------------|-------------|-------|-----|-----|-----|-----|
| 重点・健康相談 | 高血圧         | 実施回数(回)     | 9     | -   | 2   | 1   | 6   |
|         |             | 延受講者数(人)    | 13    | -   | 2   | 1   | 10  |
|         |             | 平均受講者数(人/回) | 1.4   | -   | 1.0 | 1.0 | 1.7 |
|         | 脂質異常症       | 実施回数(回)     | 20    | -   | 7   | 4   | 9   |
|         |             | 延受講者数(人)    | 26    | -   | 7   | 4   | 15  |
|         |             | 平均受講者数(人/回) | 1.3   | -   | 1.0 | 1.0 | 1.7 |
|         | 糖尿病         | 実施回数(回)     | 45    | 2   | 24  | 10  | 9   |
|         |             | 延受講者数(人)    | 59    | 2   | 24  | 10  | 23  |
|         |             | 平均受講者数(人/回) | 1.3   | 1.0 | 1.0 | 1.0 | 2.6 |
|         | 歯周疾患        | 実施回数(回)     | 1     | -   | -   | -   | 1   |
|         |             | 延受講者数(人)    | 1     | -   | -   | -   | 1   |
|         |             | 平均受講者数(人/回) | 1.0   | -   | -   | -   | 1.0 |
|         | 骨粗鬆症        | 実施回数(回)     | 1     | -   | -   | -   | 1   |
|         |             | 延受講者数(人)    | 1     | -   | -   | -   | 1   |
|         |             | 平均受講者数(人/回) | 1.0   | -   | -   | -   | 1.0 |
|         | 女性の健康       | 実施回数(回)     | -     | -   | -   | -   | -   |
|         |             | 延受講者数(人)    | -     | -   | -   | -   | -   |
|         |             | 平均受講者数(人/回) | -     | -   | -   | -   | -   |
| 病態別     | 実施回数(回)     | 2           | -     | -   | -   | 2   |     |
|         | 延受講者数(人)    | 5           | -     | -   | -   | 5   |     |
|         | 平均受講者数(人/回) | 2.5         | -     | -   | -   | 2.5 |     |
| 総合健康相談  | 実施回数(回)     | 133         | 86    | 1   | 45  | 1   |     |
|         | 延受講者数(人)    | 3,640       | 3,587 | 1   | 45  | 7   |     |
|         | 平均受講者数(人/回) | 27.4        | 41.7  | 1.0 | 1.0 | 7.0 |     |
| 計       | 実施回数(回)     | 211         | 88    | 34  | 60  | 29  |     |
|         | 延受講者数(人)    | 3,745       | 3,589 | 34  | 60  | 62  |     |
|         | 平均受講者数(人/回) | 17.7        | 40.8  | 1.0 | 1.0 | 2.1 |     |

### 3 歯周疾患検診

令和6年度

| 市    | 年齢  | 受診者数 |     | 要精検者 | 精密検査受診者 |           |             |
|------|-----|------|-----|------|---------|-----------|-------------|
|      |     | 男    | 女   |      | 異常認めず   | 歯周疾患であった者 | 歯周疾患以外であった者 |
| 管内合計 | 40歳 | 75   | 123 | 101  | -       | 75        | 14          |
|      | 50歳 | 26   | 72  | 54   | 1       | 45        | 3           |
|      | 60歳 | 27   | 46  | 46   | -       | 36        | 6           |
|      | 70歳 | 64   | 108 | 116  | 5       | 87        | 11          |
|      | 計   | 192  | 349 | 317  | 6       | 243       | 34          |
| 草津市  | 40歳 | 34   | 41  | 36   | -       | 31        | 3           |
|      | 50歳 | 26   | 69  | 53   | 1       | 45        | 3           |
|      | 60歳 | 26   | 43  | 44   | -       | 34        | 6           |
|      | 70歳 | 63   | 103 | 113  | 5       | 85        | 11          |
|      | 計   | 149  | 256 | 246  | 6       | 195       | 23          |
| 守山市  | 40歳 | 41   | 76  | 62   | -       | 43        | 10          |
|      | 50歳 | -    | -   | -    | -       | -         | -           |
|      | 60歳 | 1    | 2   | 2    | -       | 2         | -           |
|      | 70歳 | -    | 2   | 2    | -       | 2         | -           |
|      | 計   | 42   | 80  | 66   | -       | 47        | 10          |
| 栗東市  | 40歳 | -    | -   | -    | -       | -         | -           |
|      | 50歳 | -    | -   | -    | -       | -         | -           |
|      | 60歳 | -    | -   | -    | -       | -         | -           |
|      | 70歳 | -    | -   | -    | -       | -         | -           |
|      | 計   | -    | -   | -    | -       | -         | -           |
| 野洲市  | 40歳 | -    | 6   | 3    | -       | 1         | 1           |
|      | 50歳 | -    | 3   | 1    | -       | -         | -           |
|      | 60歳 | -    | 1   | -    | -       | -         | -           |
|      | 70歳 | 1    | 3   | 1    | -       | -         | -           |
|      | 計   | 1    | 13  | 5    | -       | 1         | 1           |

※要精検者のうち、未受診・未把握があるため精密検査受診者と一致しない項目あり

#### 4 骨粗鬆症検診

令和6年度

| 市    | 年齢  | 受診者数(女) | 要精検者 | 要指導者 | 異常認めず |
|------|-----|---------|------|------|-------|
| 管内合計 | 40歳 | 42      | -    | 1    | 41    |
|      | 45歳 | 29      | 1    | 1    | 27    |
|      | 50歳 | 44      | 1    | 4    | 39    |
|      | 55歳 | 31      | 3    | 3    | 25    |
|      | 60歳 | 36      | 6    | 6    | 24    |
|      | 65歳 | 36      | 5    | 8    | 23    |
|      | 70歳 | 40      | 8    | 5    | 27    |
|      | 計   | 258     | 24   | 28   | 206   |
| 草津市  | 40歳 | -       | -    | -    | -     |
|      | 45歳 | -       | -    | -    | -     |
|      | 50歳 | -       | -    | -    | -     |
|      | 55歳 | -       | -    | -    | -     |
|      | 60歳 | -       | -    | -    | -     |
|      | 65歳 | -       | -    | -    | -     |
|      | 70歳 | -       | -    | -    | -     |
|      | 計   | -       | -    | -    | -     |
| 守山市  | 40歳 | 42      | -    | 1    | 41    |
|      | 45歳 | 29      | 1    | 1    | 27    |
|      | 50歳 | 44      | 1    | 4    | 39    |
|      | 55歳 | 31      | 3    | 3    | 25    |
|      | 60歳 | 36      | 6    | 6    | 24    |
|      | 65歳 | 36      | 5    | 8    | 23    |
|      | 70歳 | 40      | 8    | 5    | 27    |
|      | 計   | 258     | 24   | 28   | 206   |
| 栗東市  | 40歳 | -       | -    | -    | -     |
|      | 45歳 | -       | -    | -    | -     |
|      | 50歳 | -       | -    | -    | -     |
|      | 55歳 | -       | -    | -    | -     |
|      | 60歳 | -       | -    | -    | -     |
|      | 65歳 | -       | -    | -    | -     |
|      | 70歳 | -       | -    | -    | -     |
|      | 計   | -       | -    | -    | -     |
| 野洲市  | 40歳 | -       | -    | -    | -     |
|      | 45歳 | -       | -    | -    | -     |
|      | 50歳 | -       | -    | -    | -     |
|      | 55歳 | -       | -    | -    | -     |
|      | 60歳 | -       | -    | -    | -     |
|      | 65歳 | -       | -    | -    | -     |
|      | 70歳 | -       | -    | -    | -     |
|      | 計   | -       | -    | -    | -     |

## 5. 訪問指導

### (1) 実施状況

令和6年度  
(単位:人)

|      | 要指導者等     |     | 個別健康教育対象者 |     | 閉じこもり予防   |     | 介護家族者     |     | 寝たきり者     |     |            |     |           |     | 認知症の者     |     | その他       |     |    |
|------|-----------|-----|-----------|-----|-----------|-----|-----------|-----|-----------|-----|------------|-----|-----------|-----|-----------|-----|-----------|-----|----|
|      | 訪問<br>実人数 | 延人数 | 訪問<br>実人数 | 延人数 | 訪問<br>実人数 | 延人数 | 訪問<br>実人数 | 延人数 | 計         |     | 口腔衛生指導(再掲) |     | 栄養指導(再掲)  |     | 訪問<br>実人数 | 延人数 | 訪問<br>実人数 | 延人数 |    |
|      |           |     |           |     |           |     |           |     | 訪問<br>実人数 | 延人数 | 訪問<br>実人数  | 延人数 | 訪問<br>実人数 | 延人数 |           |     |           |     |    |
| 管内合計 | 13        | 24  | -         | -   | 1         | 1   | -         | -   | -         | -   | -          | -   | -         | -   | -         | -   | -         | 23  | 42 |
| 草津市  | -         | -   | -         | -   | -         | -   | -         | -   | -         | -   | -          | -   | -         | -   | -         | -   | -         | -   | -  |
| 守山市  | -         | -   | -         | -   | -         | -   | -         | -   | -         | -   | -          | -   | -         | -   | -         | -   | -         | -   | -  |
| 栗東市  | -         | -   | -         | -   | 1         | 1   | -         | -   | -         | -   | -          | -   | -         | -   | -         | -   | -         | 9   | 17 |
| 野洲市  | 13        | 24  | -         | -   | -         | -   | -         | -   | -         | -   | -          | -   | -         | -   | -         | -   | -         | 14  | 25 |

### (2) 従事者状況

令和5年度  
(単位:人)

|      | 訪問指導従事者延人数 |     |     |                 |       |     |    |
|------|------------|-----|-----|-----------------|-------|-----|----|
|      | 医師         | 保健師 | 看護師 | 管理栄養士および<br>栄養士 | 歯科衛生士 | その他 | 計  |
| 管内合計 | -          | 22  | -   | 19              | -     | -   | 54 |
| 草津市  | -          | -   | -   | -               | -     | -   | -  |
| 守山市  | -          | -   | -   | -               | -     | -   | -  |
| 栗東市  | -          | 17  | -   | -               | -     | -   | 29 |
| 野洲市  | -          | 5   | -   | 19              | -     | -   | 25 |

## 6 地域リハビリテーション提供体制整備推進事業

急速な高齢化、疾病構造の変化等により在宅生活へのニーズが高まっている。管内において地域リハビリテーションが適切に提供されるよう体制の構築を図る。

### 1. 医療福祉連携の中でのリハビリテーションの推進

#### (1) 湖南圏域リハビリテーション推進会議

目 的：湖南圏域におけるリハビリテーションに関連した現状の共通認識と目指す姿に向けたリハビリテーション提供体制の充実を図ることを目的とする。

日 時： 令和7年1月29日（水）10時30分 から 12時00分

場 所：南部健康福祉事務所 3階大会議室

主 催：南部健康福祉事務所

出席者：22名

協力機関：滋賀県POS連絡協議会 湖南ブロック

内 容：

- 1) 湖南圏域リハビリテーション推進会議の目的およびこれまでの流れについて
- 2) 報告：4市ケアマネジャーへのヒアリング結果報告
- 3) 意見交換：在宅療養生活を支えるためにそれぞれの立場からの取組み

### 2. 人材育成事業への参画

#### (1) 滋賀県POS連絡協議会 湖南ブロック研修会運営会議

令和6年7月10日（水）

令和6年9月11日（水）

令和6年11月18日（月）

令和6年12月4日（水）

#### (2) 滋賀県POS連絡協議会 湖南ブロック研修会

日 時： 令和6年12月11日（水） 18：30～20：00

方 法： 対面

主 催：滋賀県POS連絡協議会 湖南ブロック

出席者：29名

## 7 認知症対策

認知症の人と家族が、自分の望む地域で自分らしく過ごせるよう、認知症に関わる保健・医療・福祉の連携の仕組みづくりに取り組む。

認知症の早期発見・早期対応の体制づくりを推進するため、医療福祉関係者の認知症に対する理解を深めるとともに、多職種連携強化を図る。

### 1. 湖南圏域認知症疾患医療連携協議会

目的：認知症の人と家族が、早期から適切な医療・介護サービス等を利用し、安心して生活できるよう、認知症ケアの質の向上および医療・保健・福祉・介護のネットワークを推進することを目的とする。

日時：令和7年2月28日（金）14:30～16:00

場所：南部合同庁舎4階会議室

主催：認知症疾患医療センター連携型（医療法人藤本クリニック）、南部健康福祉事務所

内容：

1) 情報提供「認知症治療の現状～疾患修飾薬と診断後支援～」

認知症疾患センター 藤本クリニック 藤本直規氏

2) 情報交換、意見交換「レカネマブ承認後の認知症ケアについて

～変わること変わらないこと～

参加者：21名

### 2. 管内認知症対策担当者会議

目的：管内の認知症対策の推進のため、圏域・各市の取組の現状や課題について、関係者が情報共有や課題解決に向けた検討を行うことを目的とする。

日時：令和6年10月18日（金）13:30～15:00

場所：南部合同庁舎 3A会議室

主催：南部健康福祉事務所

内容：1) 県・各市の認知症対策の現状や課題、今年度の取組について

2) 情報交換・意見交換

・認知症施策の事業評価について

・第9期高齢者福祉計画・介護保険事業計画の認知症に関する

取組みの共有および第10期の計画策定に向けた取組みについて

出席者：8名

### 3. 草津栗東認知症連携カンファレンス

目 的：認知症の人と家族が安心して生活できるために、認知症ケアの質の向上と医療・保健・福祉・介護の連携を目指し、かかりつけ医と専門医の連携強化を目的とする。

日 時：①令和6年7月11日（木） 18：30～20：00

②令和7年1月30日（木） 18：30～20：00

場 所：南部健康福祉事務所 3階大会議室 / WEB 会議システム

主 催：草津栗東認知症連携カンファレンス世話人会

事務局：南部健康福祉事務所、草津市、栗東市

内 容：①「アルツハイマー病新薬 レカネマブについて」

淡海医療センター 脳神経内科センター長 阪上 芳男 氏

済生会滋賀県病院 脳神経内科診療部長 兼 脳卒中センター長

藤井 明弘 氏

②「特発性正常圧水頭症」

済生会滋賀県病院 主任部長 水頭症センター 脳神経外科

岡 英輝 氏

「認知症の薬物療法 Ver.2」

南草津けやきクリニック 理事長・院長 宮川正治 氏

参加者：①103名、②67名

### 4. 認知症に関わる多職種連携の会への参画

名 称：認知症の医療と福祉の連携 IN 守山・野洲

日 時：①令和6年5月16日（木） 18：15～19：30

②令和6年5月22日（木） 18：15～19：30

③令和6年11月14日（木） 18：15～19：30

④令和7年2月6日（木） 18：15～19：30

場 所：守山駅前コミュニティーホール（セルバ守山）3階

主 催：守山野洲医師会

内 容：事例提供と事例検討

参加者：①57名、②62名、③54名、④53名

## 8 高齢者虐待防止対策

平成18年4月に施行された「高齢者に対する虐待の防止、高齢者の養護者に対する支援等に関する法律」に基づき、市の地域包括支援センターが相談対応等の中心的役割を担っている。

対応する職員の専門性の向上や実情に応じたマニュアルの整備、関係機関のネットワークの構築など高齢者虐待対応の体制整備を図る。

### 1. 各市の高齢者虐待防止に関する支援

名 称：草津市高齢者処遇検討会議

日 時：① 令和6年 5月14日（火）  
② 令和6年 7月 9日（火）  
③ 令和6年 9月17日（火）  
④ 令和7年 1月21日（火）  
⑤ 令和7年 3月18日（火）

場 所：草津市役所

主 催：草津市

内 容：高齢者虐待に関する相談・通告・届出のあった事例の高齢者虐待防止と養護者支援に係る検討

## 9 住み慣れた地域での療養・看取り推進事業

地域住民が住み慣れた地域でその人らしい生活や安心して看取りができるような医療福祉の供給システムが必要である。医療・介護・福祉サービスが患者、家族を中心に、切れ目なく提供できるよう、また、在宅で人生最期の時を充実して過ごすことができるように、在宅医療介護提供体制の構築を図る。

### 1. 管内在宅医療・介護連携等担当者会議

目的：管内の在宅医療・看取りの体制を推進するために、圏域、各市の取り組みや課題について関係者が情報共有や課題解決に向けた検討を行うことを目的とする。

日時：令和6年9月2日（月） 13：30～15：00

場所：南部健康福祉事務所 3階大会議室

主催：南部健康福祉事務所

内容：1. 県・湖南圏域の在宅療養・看取りの推進にかかる今年度の取り組み計画について  
2. 各市の在宅療養・介護連携推進事業の取り組み状況、課題、今後の方向性について  
3. 第9期高齢者福祉計画・介護保険事業計画の在宅医療・介護連携分野の目標評価指標の共有

出席者：6名

### 2. 各市の在宅医療の推進に関する支援・参画

- ・第1回野洲市地域医療あり方検討会在宅ケア部会 令和6年10月31日（木）
- ・第2回野洲市地域医療あり方検討会在宅ケア部会 令和7年2月20日（木）
- ・野洲市多職種連携会 令和6年6月13日（木）
- ・野洲市多職種連携会 令和6年11月21日（木）
- ・滋賀県わが町の地域包括ケアを考える研修会（野洲市ロジックモデル作成支援  
令和6年9月18日（水）・9月30日（月）・12月23日（月）
- ・守山顔の見える会 令和6年10月10日（水）

### 3. 在宅医療・看取りの推進にむけての連携の場づくり

#### （1）湖南地域看護研究会

目的：病院退院調整部門の看護職・訪問看護師・行政の看護職の円滑な連携を図ることを目的とする。

日時：

- ① 令和6年8月20日（火） 18：00～20：00 滋賀県立総合病院

② 令和6年11月11日（月）18：00～19：30 済生会守山市民病院  
事務局：病院（済生会守山市民病院）

内 容：

① 能登半島地震 災害支援ナース 活動報告 2024.2~2.5

意見交換

② 口腔ケアについて

意見交換

参加者：①30名 ②20名

## 10 入退院支援ルール評価・検討事業

病院での治療から在宅療養へのスムーズな連携をはかることにより、機能の維持向上と患者や家族が安心できる療養環境を早期に整備できるよう、病院（看護部、地域連携）と在宅（ケアマネジャー）との連携の現状評価と、連携が必要な患者の基準やその方法等の検討を行う。

### 1. 湖南圏域病院・在宅連携検討会議

目 的：病院と在宅のスムーズな連携を図るため、圏域内の病院と介護支援専門員が相互理解を深めるとともに、入退院時の連携の現状と課題を共有し、退院支援を行う際の共通ルール等の検討を行う。

#### (1) 湖南圏域病院・在宅連携検討会議

日 時：令和6年6月13日（木）14：00～16：00

場 所：キラリエ草津401

主 催：滋賀県病院協会湖南圏域退院調整ネットワーク、南部健康福祉事務所

内 容：目指す姿の確認、昨年度の取り組みの振り返り

情報共有（湖南圏域の医療機関内での外来―地域連携体制について）

湖南圏域の医療介護連携の推進にむけた検討（外来―地域連携）

出席者：33名

#### (2) 湖南圏域医療介護連携フェスタ

日 時：令和6年12月18日（水）13：30～16：00

場 所：淡海医療センター あおばなホール

主 催：滋賀県病院協会湖南圏域退院調整ネットワーク、南部健康福祉事務所

内 容：テーマみんなで支える在宅(施設)療養～地域と病院それぞれの視点からみる外来連携～

I. 「湖南太郎さんの在宅療養安心ロード外来―地域連携の実際」

（実践報告）病院-在宅療養支援-編 済生会守山市民病院 井上由美 氏

(実践報告) ケアマネジャー編 コープしがケアプランセンターぽこ野洲

岡田隆介 氏

Ⅱ. 「訪問看護師がつなぐ在宅と外来」～地域と病院それぞれの視点からみる外来連携～訪問看護第2地区支部訪問看護ステーションゆうき所長 佃 彩夏氏

Ⅲ. グループディスカッション

出席者：123名

## 11 地域連携クリティカルパス推進事業

管内において医療機関から在宅へ安心して戻れる切れ目ない医療を提供するため、地域連携クリティカルパスの活用等、医療・介護の多職種間での地域医療連携体制の構築を推進する。

県統一脳卒中地域連携パスが平成25年5月に示されたことを受けて、圏域内での導入・運用に関する調整を実施した。平成26年1月から県統一脳卒中地域連携パス様式運用開始となり、急性期計画管理病院において、脳卒中地域連携パス連絡調整会議が開催され、パスの運用に関する実績の共有、運用にかかる調整が図られている。

また、管内における医療機関から在宅への切れ目ない連携に関し、「12 住み慣れた地域での療養・看取り推進事業／入退院支援ルール評価・検討事業」において在宅医療介護提供体制の構築に向けた取り組みを行った。

### 1. 地域連携パス合同会議への参加

名 称：脳卒中地域連携パス連絡調整会議

日 時 ① 令和6年 7月31日（水）

② 令和6年12月 4日（水）

方 法：WEB 会議システム

主 催：済生会滋賀県病院

内 容：①脳卒中地域連携パス実績報告

実績報告に関する意見交換

② 脳卒中地域連携パス実績報告

パスの運用および嚥下機能評価について意見交換

出席者：①39名、②30名

## 第6 歯科保健

### 1 1歳6か月歯科健康診査

|                  |               |       |         | 草津市   | 守山市  | 栗東市  | 野洲市  | 管内合計  |
|------------------|---------------|-------|---------|-------|------|------|------|-------|
| 対象児数 (人)         |               |       |         | 1,135 | 762  | 683  | 361  | 2,941 |
| 受診児数 (人)         |               |       |         | 1,110 | 751  | 675  | 355  | 2,891 |
| 受診率 (%)          |               |       |         | 97.8  | 98.6 | 98.8 | 98.3 | 98.3  |
| フッ素塗布 (人)        |               |       |         | 1,009 | 707  | 546  | -    | 2,262 |
| 歯<br>状<br>況      | う<br>い<br>者   | O型    | 1型 (人)  | 1,065 | 742  | 669  | 214  | 2,690 |
|                  |               |       | 2型 (人)  | 44    | 9    | 4    | 140  | 197   |
|                  |               |       | 不明 (人)  | -     | -    | -    | -    | -     |
|                  | あ<br>る<br>者   | う蝕罹患型 | A型 (人)  | 1     | -    | 2    | 1    | 4     |
|                  |               |       | B型 (人)  | -     | -    | -    | -    | -     |
|                  |               |       | C型 (人)  | -     | -    | -    | -    | -     |
|                  |               |       | 不明 (人)  | -     | -    | -    | -    | -     |
|                  |               |       | 計       | 1     | -    | 2    | 1    | 4     |
|                  | 罹患率 (%)       |       |         | 0.09  | -    | 0.30 | 0.28 | 0.14  |
|                  | 未処置う蝕(再掲) (人) |       |         | 1     | -    | 2    | 1    | 4     |
| 歯<br>数           | 未処置歯 (C) (本)  |       |         | 4     | -    | 4    | 2    | 10    |
|                  | 処置歯 (O) (本)   |       |         | -     | -    | -    | -    | -     |
|                  | 総数 (本)        |       |         | 4     | -    | 4    | 2    | 10    |
|                  | 1人あたり (本)     |       |         | 0.00  | -    | 0.01 | 0.01 | 0.00  |
| 要観察歯 (CO) (本)    |               |       |         | 12    | 3    | 24   | 5    | 44    |
| 咬<br>合<br>異<br>常 | a 反対咬合 (人)    |       |         | 24    | 27   | 36   | 30   | 117   |
|                  | b 上顎前突 (人)    |       |         | 10    | 9    | 4    | 13   | 36    |
|                  | c 開咬 (人)      |       |         | 2     | 4    | 3    | 4    | 13    |
|                  | d そう生 (人)     |       |         | 14    | 39   | 6    | 18   | 77    |
|                  | e 正中離開 (人)    |       |         | -     | -    | -    | -    | -     |
|                  | f その他 (人)     |       |         | 1     | 5    | 5    | 3    | 14    |
|                  | 計 (人)         |       |         | 51    | 84   | 54   | 68   | 257   |
| 口腔軟組織疾患          |               |       | L (人)   | 8     | -    | 31   | 23   | 62    |
|                  |               |       | S (人)   | -     | -    | -    | 1    | 1     |
|                  |               |       | なし (人)  | 1,102 | 751  | 644  | 331  | 2,828 |
| その他要指導           |               |       | 吸指癖 (人) | 63    | -    | -    | 22   | 85    |
|                  |               |       | 歯列等 (人) | 142   | -    | -    | -    | 142   |
|                  |               |       | その他 (人) | 216   | -    | -    | -    | 216   |
| 要フォロー (人)        |               |       |         | -     | -    | 90   | -    | 90    |

## 2 3歳6か月歯科健康診査

|                  |               | 草津市    | 守山市     | 栗東市  | 野洲市  | 管内合計  |     |   |
|------------------|---------------|--------|---------|------|------|-------|-----|---|
| 対象児数 (人)         |               | 1,242  | 774     | 641  | 386  | 3,043 |     |   |
| 受診児数 (人)         |               | 1,217  | 763     | 609  | 373  | 2,962 |     |   |
| 受診率 (%)          |               | 98.0   | 98.6    | 95.0 | 96.6 | 97.3  |     |   |
| フッ素塗布 (人)        |               | 990    | 678     | -    | -    | 1,668 |     |   |
| 歯<br>状<br>者<br>況 | う蝕なし (人)      | 1,139  | 728     | 560  | 354  | 2,781 |     |   |
|                  | あ             | A型 (人) | 59      | 31   | 37   | 17    | 144 |   |
|                  |               | B型 (人) | 14      | 3    | 8    | 2     | 27  |   |
|                  | る             | C型     | C1型 (人) | -    | -    | 2     | -   | 2 |
|                  |               |        | C2型 (人) | 5    | 1    | 2     | -   | 8 |
|                  |               |        | 不明 (人)  | -    | -    | -     | -   | - |
|                  | 不明 (人)        | -      | -       | -    | -    | -     |     |   |
|                  | 計             | 78     | 35      | 49   | 19   | 181   |     |   |
|                  | 罹患率 (%)       | 6.4    | 4.6     | 8.0  | 5.1  | 6.1   |     |   |
|                  | 未処置う蝕(再掲) (人) | 67     | 35      | 38   | 17   | 157   |     |   |
| 歯<br>数           | 未処置歯 (C) (本)  | 206    | 98      | 118  | 30   | 452   |     |   |
|                  | 処置歯 (O) (本)   | 23     | 2       | 17   | 10   | 52    |     |   |
|                  | 総数 (本)        | 229    | 100     | 135  | 40   | 504   |     |   |
|                  | 1人あたり (本)     | 0.19   | 0.13    | 0.22 | 0.11 | 0.17  |     |   |
| 要観察歯(CO) (本)     |               | 76     | 45      | 59   | 54   | 234   |     |   |
| 咬<br>合<br>異<br>常 | a 反対咬合 (人)    | 75     | 24      | 43   | 22   | 164   |     |   |
|                  | b 上顎前突 (人)    | 53     | 21      | 32   | 26   | 132   |     |   |
|                  | c 開咬 (人)      | 15     | 33      | 16   | 10   | 74    |     |   |
|                  | d そう生 (人)     | 19     | 25      | 9    | 11   | 64    |     |   |
|                  | e 正中離開 (人)    | -      | 1       | -    | 2    | 3     |     |   |
|                  | f その他 (人)     | 13     | 53      | 13   | 4    | 83    |     |   |
|                  | 計 (人)         | 175    | 157     | 113  | 75   | 520   |     |   |
| 口腔軟組織疾患          | L (人)         | 8      | 1       | 3    | 5    | 17    |     |   |
|                  | S (人)         | -      | -       | -    | -    | -     |     |   |
|                  | なし (人)        | 1,209  | 762     | 606  | 368  | 2,945 |     |   |
| 要フォロー (人)        |               | -      | -       | 176  | -    | 176   |     |   |

### 3 フッ化物洗口事業

| 市名    | 実施学校名等         | 実施実人数          | 開始時期                 | 洗口液   | 洗口頻度 |
|-------|----------------|----------------|----------------------|-------|------|
| 守山市   | カナリヤ保育園        | 保育園計<br>461人   | 昭和64年                | ミラノール | 週2回  |
| 守山市   | 浮気保育園          |                | 平成8年1月               | ミラノール | 週2回  |
| 守山市   | 守山保育園          |                | 平成8年1月               | ミラノール | 週2回  |
| 守山市   | 吉身保育園          |                | 平成8年1月               | ミラノール | 週2回  |
| 守山市   | ふるたか虹のはし保育園    |                | 平成31(令和元)年4月         | ミラノール | 週2回  |
| 守山市   | 滋賀短期大学附属すみれ保育園 |                | 令和2年4月               | ミラノール | 週2回  |
| 守山市   | カナリヤ第2保育園      |                | 令和5年5月再開             | ミラノール | 週2回  |
| 守山市   | 洛和みずのさと保育園     |                | 令和4年4月               | ミラノール | 週2回  |
| 守山市   | 河西幼稚園          | 幼稚園計<br>442人   | 平成8年1月               | ミラノール | 週2回  |
| 守山市   | 立入が丘幼稚園        |                | 平成8年1月               | ミラノール | 週2回  |
| 守山市   | 速野幼稚園          |                | 平成8年1月               | ミラノール | 週2回  |
| 守山市   | 物部幼稚園          |                | 平成8年1月               | ミラノール | 週2回  |
| 守山市   | 吉身幼稚園          |                | 平成8年1月               | ミラノール | 週2回  |
| 守山市   | 認定こども園守山幼稚園    | こども園計<br>689人  | 平成8年1月               | ミラノール | 週2回  |
| 守山市   | はねすだこども園       |                | 平成22年4月<br>(平成8年1月)  | ミラノール | 週2回  |
| 守山市   | 速野カナリヤこども園     |                | 平成22年4月<br>(平成17年5月) | ミラノール | 週2回  |
| 守山市   | 玉津こども園         |                | 平成22年4月<br>(平成8年1月)  | ミラノール | 週2回  |
| 守山市   | 小津こども園         |                | 平成22年4月<br>(平成8年1月)  | ミラノール | 週2回  |
| 守山市   | ひなぎくこども園       |                | 平成23年4月<br>(平成8年1月)  | ミラノール | 週2回  |
| 守山市   | もりの風こども園       |                | 平成23年9月              | ミラノール | 週2回  |
| 守山市   | 中州こども園         |                | 平成28年4月<br>(平成8年1月)  | ミラノール | 週2回  |
| 守山市   | 若鮎こども園         |                | 平成8年1月               | ミラノール | 週2回  |
| 守山市   | 小津小学校          | 小学校計<br>5,284人 | 平成9年5月               | ミラノール | 週1回  |
| 守山市   | 河西小学校          |                | 平成9年5月               | ミラノール | 週1回  |
| 守山市   | 立入が丘小学校        |                | 平成9年5月               | ミラノール | 週1回  |
| 守山市   | 玉津小学校          |                | 平成9年5月               | ミラノール | 週1回  |
| 守山市   | 中州小学校          |                | 平成9年5月               | ミラノール | 週1回  |
| 守山市   | 速野小学校          |                | 平成9年5月               | ミラノール | 週1回  |
| 守山市   | 物部小学校          |                | 平成9年5月               | ミラノール | 週1回  |
| 守山市   | 守山小学校          |                | 平成9年5月               | ミラノール | 週1回  |
| 守山市   | 吉身小学校          |                | 平成9年5月               | ミラノール | 週1回  |
| 保健所管内 | フッ素洗口実施人数計     | 6,876人         | フッ素洗口実施施設数           |       | 31施設 |

#### 4 成人歯科健診

|     | 歯周疾患健診     |                  |                    | 保護者健診 | 妊婦歯科健診 | 合計    |
|-----|------------|------------------|--------------------|-------|--------|-------|
|     | 20歳未満      | 20歳以上<br>(健康増進法) | 20歳以上<br>(健康増進法以外) |       |        |       |
|     | 参加延べ人数 (人) |                  |                    |       |        |       |
| 草津市 | 0          | 342              | 0                  | 0     | 314    | 656   |
| 守山市 | 0          | 278              | 165                | 0     | 0      | 443   |
| 栗東市 | 0          | 0                | 67                 | 526   | 0      | 593   |
| 野洲市 | 0          | 76               | 0                  | 0     | 0      | 76    |
| 合計  | 0          | 696              | 232                | 526   | 314    | 1,768 |

#### 5 成人歯科健康教育

|     | 40歳未満 |               | 40歳以上 |               |
|-----|-------|---------------|-------|---------------|
|     | 開催回数  | 参加延べ人数<br>(人) | 開催回数  | 参加延べ人数<br>(人) |
| 草津市 | 24    | 581           | 23    | 559           |
| 守山市 | 12    | 139           | 4     | 84            |
| 栗東市 | 7     | 7             | 60    | 60            |
| 野洲市 | 0     | 0             | 0     | 0             |
| 合計  | 43    | 727           | 87    | 703           |

#### 6 高齢期歯科保健対策

|     | 介護予防・生活支援サービス事業 (口腔機能向上に関するサービスが含まれた事業) |          |         |          |              |          |
|-----|---|----------|---------|----------|--------------|----------|
|     | 訪問型サービス                                 |          | 通所型サービス |          | その他の生活支援サービス |          |
|     | 回数                                      | 延べ人数 (人) | 回数      | 延べ人数 (人) | 回数           | 延べ人数 (人) |
| 草津市 | 0                                       | 0        | 0       | 0        | 0            | 0        |
| 守山市 | 0                                       | 0        | 33      | 33       | 0            | 0        |
| 栗東市 | 0                                       | 0        | 0       | 0        | 0            | 0        |
| 野洲市 | 8                                       | 19       | 0       | 0        | 0            | 0        |
| 合計  | 8                                       | 19       | 33      | 33       | 0            | 0        |

|     | 一般介護予防事業 (口腔機能向上に関する内容が含まれた事業) |          |              |          |
|-----|--------------------------------|----------|--------------|----------|
|     | 介護予防普及啓発事業                     |          | 地域介護予防活動支援事業 |          |
|     | 回数                             | 延べ人数 (人) | 回数           | 延べ人数 (人) |
| 草津市 | 0                              | 0        | 100          | 1121     |
| 守山市 | 26                             | 803      | 59           | 579      |
| 栗東市 | 7                              | 204      | 1            | 11       |
| 野洲市 | 13                             | 225      | 20           | 271      |
| 合計  | 46                             | 1232     | 180          | 1,982    |

※介護予防普及啓発事業の延べ人数にはチラシ配布数を含む

## 7 心身障害児歯科保健

### 障害児巡回歯科保健指導事業

| 教室名               | 所在市名 | 歯科健診&<br>個別歯科保健指導<br>参加者数 | 個別歯科保健指導<br>参加者数 | 従事者延べ人数 |       |
|-------------------|------|---------------------------|------------------|---------|-------|
|                   |      |                           |                  | 歯科医師    | 歯科衛生士 |
| 湖の子園              | 草津市  | 24                        | -                | 1       | 4     |
| あゆっ子教室            | 守山市  | 16                        | -                | 1       | 4     |
| たんぼぼ教室            | 栗東市  | 27                        | -                | 1       | 5     |
| にこにこ教室            | 野洲市  | 13                        | -                | 1       | 4     |
| 小児保健医療センター<br>療育部 | 守山市  | 9                         | -                | 1       | 3     |
| 合計                | ---  | 89                        | -                | 5       | 20    |

## 第7 地域福祉と民生委員児童委員等

### 1 行旅病人・行旅死亡人取扱の状況

・市が行旅病人および行旅死亡人の取扱に要した費用の弁償をする。

|     | 令和4年度 | 令和5年度 | 令和6年度 |
|-----|-------|-------|-------|
| 草津市 | -     | -     | 1     |
| 守山市 | -     | -     | 2     |
| 栗東市 | -     | -     | -     |
| 野洲市 | 1     | -     | -     |
| 計   | 1     | 0     | 3     |

(単位:件)

### 2 民生委員児童委員数

(令和7年3月31日現在) (単位:人)

|     | 委嘱数 | 男女別 |     | 内主任児童委員 |
|-----|-----|-----|-----|---------|
|     |     | 男   | 女   |         |
| 草津市 | 246 | 111 | 135 | 26      |
| 守山市 | 160 | 63  | 97  | 14      |
| 栗東市 | 147 | 52  | 95  | 15      |
| 野洲市 | 116 | 53  | 63  | 9       |
| 計   | 669 | 279 | 390 | 64      |

## 第8 障害者（児）福祉

### 1 身体障害者（児）手帳交付者数

（令和7年3月31日現在）（単位：人）

|     | 視覚障害 |     |    |    |     |    |     | 聴覚・平衡機能障害 |     |     |     |    |     | 音声・言語・そしゃく<br>機能障害 |    |    |    |    |    | 肢体不自由 |     |     |     |     |       | 内部障害 |     |       |       |     |     |     |       |       |
|-----|------|-----|----|----|-----|----|-----|-----------|-----|-----|-----|----|-----|--------------------|----|----|----|----|----|-------|-----|-----|-----|-----|-------|------|-----|-------|-------|-----|-----|-----|-------|-------|
|     | 1級   | 2級  | 3級 | 4級 | 5級  | 6級 | 計   | 1級        | 2級  | 3級  | 4級  | 5級 | 6級  | 計                  | 1級 | 2級 | 3級 | 4級 | 5級 | 6級    | 計   | 1級  | 2級  | 3級  | 4級    | 5級   | 6級  | 計     | 1級    | 2級  | 3級  | 4級  | 計     |       |
| 草津市 | 69   | 109 | 19 | 23 | 40  | 9  | 269 | 13        | 103 | 43  | 68  | 2  | 117 | 346                | 5  | 3  | 20 | 18 | /  | /     | /   | 46  | 373 | 341 | 315   | 491  | 302 | 161   | 1,983 | 874 | 5   | 230 | 356   | 1,465 |
| 守山市 | 51   | 46  | 6  | 8  | 22  | 13 | 146 | 8         | 67  | 24  | 90  | 2  | 84  | 275                | 3  | 1  | 8  | 6  | /  | /     | 1   | 19  | 265 | 237 | 241   | 304  | 186 | 85    | 1,318 | 493 | 5   | 122 | 238   | 858   |
| 栗東市 | 41   | 59  | 12 | 17 | 23  | 10 | 162 | 4         | 52  | 16  | 28  | 2  | 60  | 162                | 3  | 1  | 12 | 15 | /  | /     | /   | 31  | 165 | 147 | 152   | 257  | 130 | 85    | 936   | 368 | 7   | 107 | 193   | 675   |
| 野洲市 | 35   | 36  | 10 | 7  | 18  | 4  | 110 | 4         | 35  | 18  | 32  | /  | 32  | 121                | /  | 1  | 11 | 7  | /  | /     | /   | 19  | 148 | 146 | 137   | 181  | 99  | 63    | 774   | 373 | 3   | 106 | 149   | 631   |
| 計   | 196  | 250 | 47 | 55 | 103 | 36 | 687 | 29        | 257 | 101 | 218 | 6  | 293 | 904                | 11 | 6  | 51 | 46 | 0  | 1     | 115 | 951 | 871 | 845 | 1,233 | 717  | 394 | 5,011 | 2,108 | 20  | 565 | 936 | 3,629 |       |

資料：福祉行政報告例

## 2 療育手帳交付状況

(令和7年3月31日現在)(単位:人)

|     | 交付者数  | 左の内訳    |       |        |
|-----|-------|---------|-------|--------|
|     |       | うち18歳未満 | A(重度) | B(中軽度) |
| 草津市 | 1,495 | 469     | 410   | 1,085  |
| 守山市 | 941   | 293     | 327   | 614    |
| 栗東市 | 838   | 243     | 252   | 586    |
| 野洲市 | 646   | 197     | 197   | 449    |
| 計   |       | 1,202   | 1,186 | 2,734  |

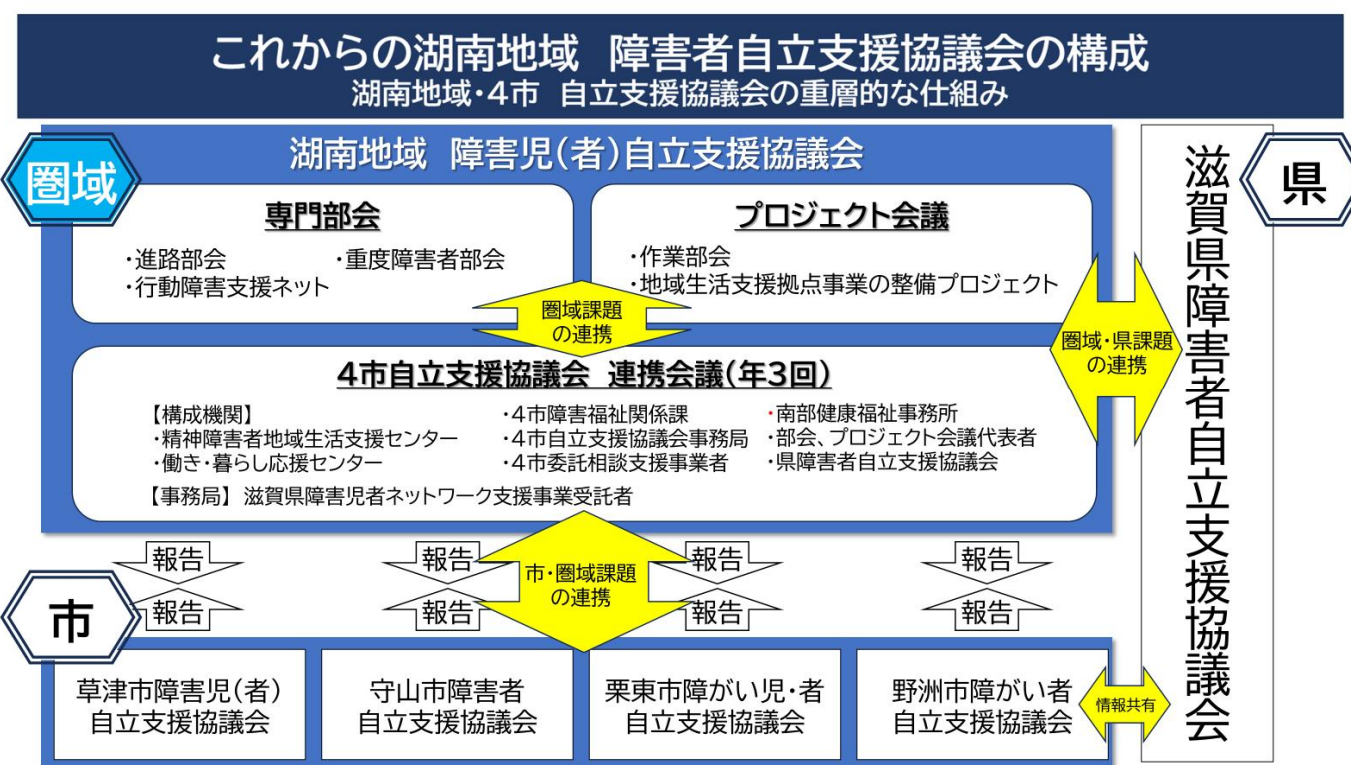
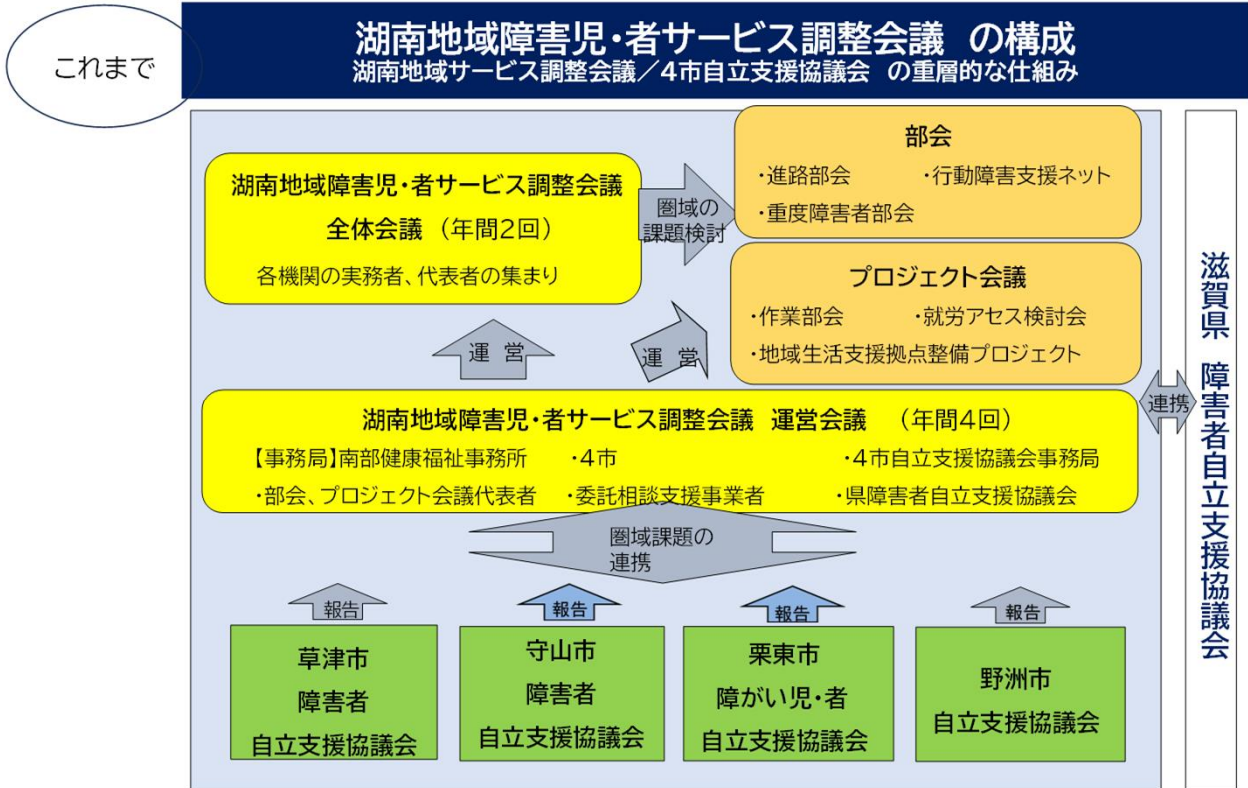
資料:福祉行政報告例

## 3 指定障害福祉サービス事業所数

(令和7年3月31日現在)(単位:箇所)

|     | 居宅介護 | 重度訪問介護 | 行動援護 | 同行援護 |
|-----|------|--------|------|------|
| 草津市 | 33   | 32     | 11   | 7    |
| 守山市 | 21   | 18     | 6    | 3    |
| 栗東市 | 9    | 6      | 3    | 3    |
| 野洲市 | 11   | 9      | 2    | 1    |
| 計   | 74   | 65     | 22   | 14   |

# 2024年度 湖南圏域の自立支援協議会の仕組み 新旧対照図



## 湖南地域障害児（者）自立支援協議会の各会議の概要

◎湖南地域障害児（者）自立支援協議会とは・・・

圏域のサービス提供についての実態把握や情報共有、圏域課題の抽出・整理および課題解決策の検討等を行う場。

～自立支援協議会の運営マニュアルを参考に南部健康福祉事務所にて作成～

|            | 事務局会議(運営会議)   | 市自立支援協議会  | 専門部会  | プロジェクト                                       |
|------------|---|---|---|--|
| 目的<br>(内容) | ・協議会全体の方向性等についてコアメンバーで協議する場                           | ・地域の現状・課題等について地域の関係者(実務者レベル中心)が定期的に情報共有・協議する場   | ・専門分野における課題解決のための継続的な調査・研究、連絡調整を行う場               | ・地域の課題ごとに部会を設け協議する場                          |
|            | ・各会議の実施状況の報告、共有<br>・圏域課題の解決に向けた検討                     | 各市にて開催<br>・草津市障害児（者）自立支援協議会<br>・守山市障害者自立支援協議会<br>・栗東市障がい児・者自立支援協議会<br>・野洲市障がい者自立支援協議会 | ・進路部会<br>・作業部会<br>・重度障害者部会<br>・行動障害支援ネット          | ・地域生活支援拠点等の整備に係るプロジェクト会議<br>・就労選択支援事業に向けた検討会 |
| メンバー       | 市と地域の中核メンバー   | 各市により異なる  | 課題ごとに地域の中核的な者                                     | 課題ごとに地域の中核的な者                                |
|            | 市<br>相談支援事業所<br>特別支援学校<br>その他中核メンバー<br>(事務局(計 15 機関)) | 行政機関<br>障害福祉サービス事業所<br>当事者団体 等  | 行政機関<br>事務局構成機関<br>養護学校<br>相談支援事業所<br>就労移行支援事業所 等 | 行政機関<br>事務局構成機関<br>就労移行支援事業所 等               |
| 開催等        | ・年 3 回程度  | ・定期的  | ・定期的  | ・定期的<br>+必要に応じて                              |

## 第9 母子保健

### 1 妊娠の届出状況(妊娠週数別)

| 妊娠届出者数 | 妊 娠 週 数 |         |         |               |     |     | 合 計   |
|--------|---------|---------|---------|---------------|-----|-----|-------|
|        | 満11週以内  | 満12～19週 | 満20～27週 | 満28週～<br>分娩まで | 分娩後 | 不 詳 |       |
| 草 津 市  | 1,054   | 17      | 7       | -             | -   | -   | 1,078 |
| 守 山 市  | 689     | 6       | 2       | -             | -   | -   | 697   |
| 栗 東 市  | 694     | 13      | 4       | 1             | 1   | -   | 713   |
| 野 洲 市  | 357     | 3       | -       | -             | -   | -   | 360   |
| 合 計    | 2,794   | 39      | 13      | 1             | 1   | 1   | 2,848 |

### 2 妊娠一般健康診査実施状況

| 市 名   | 受診実人員 | 受診延人員  | 指導区分結果別延人員 |       |       |
|-------|-------|--------|------------|-------|-------|
|       |       |        | 異常なし       | 要 指 導 | 要 精 査 |
| 草 津 市 | 1,737 | 12,721 | 12,653     | 20    | 8     |
| 守 山 市 | 1,073 | 7,921  | 7,815      | 25    | 5     |
| 栗 東 市 | 1,129 | 8,053  | 8,029      | 19    | 5     |
| 野 洲 市 | 556   | 4,017  | 4,004      | 7     | 6     |
| 合 計   | 4,495 | 32,712 | 32,501     | 71    | 24    |

### 3 保健指導実施状況

| 市名  | 妊婦    |                     |       | 産婦  |                     |     | 乳児    |                     |       | 幼児    |                     |       | 延人員<br>電話相談 |
|-----|-------|---------------------|-------|-----|---------------------|-----|-------|---------------------|-------|-------|---------------------|-------|-------------|
|     | 実人員   | (再掲)<br>健診の<br>事後指導 | 延人員   | 実人員 | (再掲)<br>健診の<br>事後指導 | 延人員 | 実人員   | (再掲)<br>健診の<br>事後指導 | 延人員   | 実人員   | (再掲)<br>健診の<br>事後指導 | 延人員   |             |
| 草津市 | 1,225 | -                   | 1,231 | 9   | -                   | 15  | 231   | 14                  | 350   | 296   | 123                 | 416   | 2,886       |
| 守山市 | 145   | -                   | 179   | 512 | -                   | 545 | 412   | -                   | 1,154 | 550   | 24                  | 1,433 | 1,788       |
| 栗東市 | 789   | -                   | 799   | 15  | -                   | 16  | 233   | 97                  | 492   | 462   | 227                 | 664   | 2,447       |
| 野洲市 | 391   | -                   | 429   | 39  | 36                  | 151 | 286   | 286                 | 380   | 450   | 450                 | 601   | 1,449       |
| 合計  | 2,550 | -                   | 2,638 | 575 | 36                  | 727 | 1,162 | 397                 | 2,376 | 1,758 | 824                 | 3,114 | 8,570       |

### 4 健康教育(集団指導)実施状況

| 市名  | 思春期・未婚女性学級 |       | 婚前・新婚学級 |       | 両(母)親学級 |       | 育児学級  |       | その他   |       | 計     |       |
|-----|------------|-------|---------|-------|---------|-------|-------|-------|-------|-------|-------|-------|
|     | 開催延回数      | 参加延人員 | 開催延回数   | 参加延人員 | 開催延回数   | 参加延人員 | 開催延回数 | 参加延人員 | 開催延回数 | 参加延人員 | 開催延回数 | 参加延人員 |
| 草津市 | -          | -     | -       | -     | -       | -     | 38    | 713   | -     | -     | 38    | 713   |
| 守山市 | -          | -     | -       | -     | 18      | 125   | 62    | 670   | -     | -     | 80    | 795   |
| 栗東市 | -          | -     | -       | -     | -       | -     | 24    | 390   | -     | -     | 24    | 390   |
| 野洲市 | -          | -     | -       | -     | 12      | 166   | -     | -     | -     | -     | 12    | 166   |
| 合計  | -          | -     | -       | -     | 30      | 291   | 124   | 1,773 | -     | -     | 154   | 2,064 |

## 5 乳幼児健診実施状況

| 市名  | 一般健康診査 |       |            |       |         |       |       |       |
|-----|--------|-------|------------|-------|---------|-------|-------|-------|
|     | 乳児     |       | 幼児         |       |         |       |       |       |
|     | 対象人員   | 受診延人員 | 1歳6か月児健康診査 |       | 3歳児健康診査 |       | その他   |       |
|     |        |       | 対象人員       | 受診実人員 | 対象人員    | 受診実人員 | 対象人員  | 受診延人員 |
| 草津市 | 1,103  | 1,087 | 1,135      | 1,110 | 1,242   | 1,218 | 1,178 | 1,168 |
| 守山市 | 645    | 637   | 762        | 752   | 774     | 759   | 773   | 752   |
| 栗東市 | 693    | 683   | 683        | 675   | 641     | 612   | 622   | 624   |
| 野洲市 | 332    | 327   | 361        | 356   | 386     | 374   | 375   | 368   |
| 合計  | 2,773  | 2,734 | 2,941      | 2,893 | 3,043   | 2,963 | 2,948 | 2,912 |

## 6 乳幼児発達相談指導事業

年齢、問題別区分

| 市 別                    | 草 津 市        |    |    |    |    |    |    |     | 守 山 市 |    |    |    |    |    |    |     | 栗 東 市 |    |     |     |    |    |    |     | 野 州 市 |    |    |    |    |    |    |     |    |
|------------------------|--------------|----|----|----|----|----|----|-----|-------|----|----|----|----|----|----|-----|-------|----|-----|-----|----|----|----|-----|-------|----|----|----|----|----|----|-----|----|
|                        | 年 齢          | -歳 | 1歳 | 2歳 | 3歳 | 4歳 | 5歳 | 6歳~ | 計     | -歳 | 1歳 | 2歳 | 3歳 | 4歳 | 5歳 | 6歳~ | 計     | -歳 | 1歳  | 2歳  | 3歳 | 4歳 | 5歳 | 6歳~ | 計     | -歳 | 1歳 | 2歳 | 3歳 | 4歳 | 5歳 | 6歳~ | 計  |
| 発<br>達<br>障<br>害       | ①知的発達症(知的能力) | -  | 5  | 5  | 3  | -  | -  | -   | 13    | -  | 6  | 11 | 5  | -  | -  | -   | 22    | -  | 2   | 15  | 11 | 1  | -  | -   | 29    | -  | 1  | 4  | 6  | 2  | -  | -   | 13 |
|                        | ②知的発達症(境界域)  | -  | 7  | 23 | 22 | 2  | -  | -   | 54    | -  | 7  | 23 | 8  | 1  | -  | -   | 39    | -  | 4   | 21  | 19 | 4  | -  | -   | 48    | -  | -  | -  | 1  | 2  | -  | -   | 3  |
|                        | ③自閉スペクトラム症   | -  | 1  | 4  | 12 | -  | -  | 1   | 18    | -  | -  | -  | -  | -  | -  | -   | -     | -  | 2   | 17  | 12 | 5  | -  | -   | 36    | -  | 2  | 13 | 19 | 8  | -  | -   | 42 |
|                        | ④注意欠如/多動症    | -  | -  | 1  | -  | -  | -  | -   | 1     | -  | -  | 5  | -  | -  | -  | -   | 5     | -  | 1   | 4   | 4  | -  | -  | -   | 9     | -  | -  | -  | -  | 2  | -  | -   | 2  |
|                        | ⑤ことばの遅れ      | -  | 3  | 7  | 7  | -  | -  | -   | 17    | -  | 6  | 14 | 1  | -  | -  | -   | 21    | -  | 6   | 25  | 27 | 1  | -  | -   | 59    | -  | -  | 1  | 6  | -  | -  | -   | 7  |
|                        | ⑥その他         | 1  | 8  | 6  | 5  | 4  | -  | -   | 24    | -  | -  | 4  | 2  | -  | -  | -   | 6     | -  | 1   | 5   | 12 | 2  | -  | -   | 20    | -  | -  | -  | -  | -  | -  | -   | -  |
|                        | 心因性の問題       | -  | -  | -  | 1  | -  | -  | -   | 1     | -  | -  | -  | -  | -  | -  | -   | -     | -  | -   | -   | -  | -  | -  | -   | -     | -  | -  | -  | -  | -  | -  | -   | -  |
| 児の問題なし                 | -            | 4  | 2  | -  | -  | -  | -  | 6   | -     | 6  | 6  | 3  | -  | -  | -  | 15  | -     | -  | 1   | 4   | -  | -  | -  | 5   | -     | 2  | 5  | 4  | 1  | -  | -  | 12  |    |
| 計(実人員)                 | 1            | 28 | 48 | 50 | 6  | -  | 1  | 134 | -     | 25 | 63 | 19 | 1  | -  | -  | 108 | -     | 16 | 88  | 89  | 13 | -  | -  | 206 | -     | 5  | 23 | 36 | 15 | -  | -  | 79  |    |
| 延相談回数                  | 1            | 37 | 74 | 89 | 6  | -  | 1  | 208 | -     | 43 | 73 | 20 | 1  | -  | -  | 137 | -     | 16 | 119 | 109 | 13 | -  | -  | 257 | -     | 6  | 26 | 51 | 15 | -  | -  | 98  |    |
| (再掲)<br>今年度新規(実人員)     | 1            | 26 | 32 | 34 | 2  | -  | -  | 95  | -     | 25 | 63 | 19 | 1  | -  | -  | 108 | -     | 16 | 47  | 43  | 7  | -  | -  | 113 | -     | 5  | 23 | 36 | 15 | -  | -  | 79  |    |
| (再掲)<br>不適切な養育の問題(実人員) | 1            | 9  | 11 | 11 | -  | -  | 1  | 33  | -     | -  | 1  | -  | -  | -  | -  | 1   | -     | 2  | 8   | 7   | 3  | -  | -  | 20  | -     | -  | 1  | 2  | -  | -  | -  | 3   |    |

年度末現在の転帰(実人員)

| 市 別     | 草津市 | 守山市 | 栗東市 | 野洲市 |
|---------|-----|-----|-----|-----|
| 相 談 終 了 | 56  | 52  | 106 | 65  |
| 相 談 継 続 | 75  | 56  | 98  | 13  |
| そ の 他   | 3   | -   | 2   | 1   |
| 計       | 134 | 108 | 206 | 79  |

他機関との連携など(重複可)

(人)

| 市 別                    | 草津市 | 守山市 | 栗東市 | 野洲市 |
|------------------------|-----|-----|-----|-----|
| 療育機関<br>(療育教室、療育センター等) | 55  | 1   | 40  | 13  |
| 療育発達相談(保健所)            | -   | -   | -   | -   |
| 医療機関                   | 1   | 1   | 5   | -   |
| 保育所・幼稚園との連携            | 42  | 22  | 119 | 53  |
| 親子教室(保健分野)             | 54  | 26  | 14  | 13  |
| 発達支援教室                 | 21  | 19  | 62  | 1   |
| その他                    | 5   | -   | 20  | -   |

## 7 妊産婦・新生児訪問指導実施状況

(単位:人)

| 市名  | 妊婦  |     | 産婦    |       | 新生児<br>(除:未熟児) |     | 未熟児 |     | 乳児<br>(除:新生児未熟児) |       | 幼児  |     |
|-----|-----|-----|-------|-------|----------------|-----|-----|-----|------------------|-------|-----|-----|
|     | 実人員 | 延人員 | 実人員   | 延人員   | 実人員            | 延人員 | 実人員 | 延人員 | 実人員              | 延人員   | 実人員 | 延人員 |
| 草津市 | 25  | 31  | 1,160 | 1,198 | 61             | 70  | 96  | 98  | 1,192            | 1,266 | 98  | 128 |
| 守山市 | 8   | 19  | 641   | 642   | 81             | 83  | 68  | 68  | 558              | 566   | 32  | 43  |
| 栗東市 | 8   | 16  | 626   | 658   | 106            | 115 | 81  | 91  | 494              | 545   | 54  | 90  |
| 野洲市 | 12  | 33  | 319   | 410   | 34             | 35  | 41  | 41  | 244              | 319   | 11  | 11  |
| 合計  | 53  | 99  | 2,746 | 2,908 | 282            | 303 | 286 | 298 | 2,488            | 2,696 | 195 | 272 |

## 8 ハイリスク妊産婦・新生児援助事業

### (1)妊 婦

| 市 名   | 対象者数<br>(連絡件数) | 初 回 の 指 導 方 法 (実人員) |     |     |     | 事 後 指 導 |     |     |       |
|-------|----------------|---------------------|-----|-----|-----|---------|-----|-----|-------|
|       |                | 訪 問                 | 電 話 | 面 接 | 合 計 | 訪 問     | 電 話 | 健 診 | そ の 他 |
| 草 津 市 | 34(34)         | 12                  | 17  | 5   | 34  | 7       | 24  | 1   | 2     |
| 守 山 市 | 20(20)         | -                   | 19  | 1   | 20  | 4       | 11  | -   | 2     |
| 栗 東 市 | 30(30)         | 5                   | 22  | 3   | 30  | 4       | 1   | 2   | 18    |
| 野 洲 市 | 12(12)         | 3                   | -   | 9   | 12  | 3       | 4   | -   | -     |
| 合 計   | 96(96)         | 20                  | 58  | 18  | 96  | 18      | 40  | 3   | 22    |

### (2)産 婦

| 市 名   | 対象者数<br>(連絡件数) | 初 回 の 指 導 方 法 (実人員) |     |     |     | 事 後 指 導 |     |     |       |
|-------|----------------|---------------------|-----|-----|-----|---------|-----|-----|-------|
|       |                | 訪 問                 | 電 話 | 面 接 | 合 計 | 訪 問     | 電 話 | 健 診 | そ の 他 |
| 草 津 市 | 185(201)       | 181                 | 4   | -   | 185 | 33      | 90  | 25  | 14    |
| 守 山 市 | 107(121)       | 102                 | 4   | 1   | 107 | 13      | 39  | 43  | 3     |
| 栗 東 市 | 104(118)       | 95                  | 5   | 4   | 104 | 16      | 4   | 23  | 43    |
| 野 洲 市 | 68(74)         | 67                  | -   | -   | 67  | 8       | 16  | 24  | 11    |
| 管 外   |                |                     |     |     |     |         |     |     |       |
| 合 計   | 464(514)       | 445                 | 13  | 5   | 463 | 70      | 149 | 115 | 71    |

### (3)新 生 児

| 市 名   | 対象者数<br>(連絡件数) | 初 回 の 指 導 方 法 (実人員) |     |     |     | 事 後 指 導 |     |     |       |
|-------|----------------|---------------------|-----|-----|-----|---------|-----|-----|-------|
|       |                | 訪 問                 | 電 話 | 面 接 | 合 計 | 訪 問     | 電 話 | 健 診 | そ の 他 |
| 草 津 市 | 114(123)       | 112                 | 2   | -   | 114 | 15      | 41  | 28  | 11    |
| 守 山 市 | 61(71)         | 58                  | 3   | -   | 61  | 6       | 18  | 31  | -     |
| 栗 東 市 | 98(98)         | 89                  | 3   | 6   | 98  | 11      | 2   | 28  | 36    |
| 野 洲 市 | 36(41)         | 36                  | -   | -   | 36  | -       | 3   | 23  | 6     |
| 管 外   |                |                     |     |     |     |         |     |     |       |
| 合 計   | 309(333)       | 295                 | 8   | 6   | 309 | 32      | 64  | 110 | 53    |

(4)周産期保健医療連絡調整会議開催状況

| 開催日時・場所                                  | 概 要  | 出席者  |
|--|--|--|
| 2025年1月21日<br>13:30～15:30<br>草津保健所3階大会議室 | (1)滋賀県周産期母子保健対策の概要<br>(2)滋賀県・湖南圏域における周産期母子保健の現状について<br>(3)ハイリスク妊産婦・新生児援助事業について<br>(4)周産期・母子保健事業における医療－地域連携について<br>(5)その他 | 8医療機関、4市、県助産師会、滋賀県子ども若者部子育て支援課<br>計24名+保健所4名 |

9 人工妊娠中絶件数(母体の年齢階級別)

| 妊娠週数   | 16歳未満 | 16～17 | 18～19 | 20～24 | 25～29 | 30～34 | 35～39 | 40～44 | 45～49 | 50歳以上 | 不詳 | 計   |
|--------|-------|-------|-------|-------|-------|-------|-------|-------|-------|-------|----|-----|
| 7週以前   | 3     | 3     | 15    | 26    | 28    | 44    | 54    | 32    | 5     | -     | -  | 210 |
| 8～11週  | -     | 1     | 11    | 14    | 6     | 6     | 17    | 11    | -     | -     | -  | 66  |
| 12～15週 | -     | 1     | 4     | 12    | 13    | 6     | 6     | 1     | -     | -     | -  | 43  |
| 16～19週 | -     | 1     | 2     | 8     | 4     | 3     | 2     | -     | -     | -     | -  | 20  |
| 20・21週 | -     | 1     | 1     | 3     | 5     | 3     | -     | 2     | -     | -     | -  | 15  |
| 不詳     | -     | -     | -     | -     | -     | -     | -     | -     | -     | -     | -  | -   |
| 合計     | 3     | 7     | 33    | 63    | 56    | 62    | 79    | 46    | 5     | -     | -  | 354 |

## 10 乳幼児の健康診査状況

### (1)4ヶ月健診

#### ア 受診状況

|        |      | 草津市  | 守山市  | 栗東市  | 野洲市  | 計     |
|--------|------|------|------|------|------|-------|
| 対象児数   |      | 1103 | 645  | 693  | 332  | 2,773 |
| 受診児数   |      | 1087 | 637  | 683  | 327  | 2,734 |
| 受診率(%) |      | 98.5 | 98.8 | 98.6 | 98.5 | 98.6  |
| 結果     | 発育順調 | 844  | 301  | 301  | 82   | 1,528 |
|        | 要指導  | 33   | 90   | 94   | 102  | 319   |
|        | 要観察  | 110  | 65   | 72   | 18   | 265   |
|        | 要精健  | 44   | 39   | 60   | 36   | 179   |
|        | 要医療  | 0    | 3    | 19   | 1    | 23    |
|        | 管理中  | 56   | 139  | 137  | 88   | 420   |

#### イ 満3ヶ月時での栄養方法

|     | 母乳  |      | 混合    |      | 人工  |      |
|-----|-----|------|-------|------|-----|------|
|     | 人数  | %    | 人数    | %    | 人数  | %    |
| 草津市 | 351 | 32.3 | 437   | 40.2 | 298 | 27.4 |
| 守山市 | 189 | 30.5 | 248   | 40.1 | 182 | 29.4 |
| 栗東市 | 226 | 33.5 | 245   | 36.4 | 203 | 30.1 |
| 野洲市 | 114 | 34.9 | 120   | 36.7 | 93  | 28.4 |
| 計   | 880 | 32.5 | 1,050 | 38.8 | 776 | 28.7 |

ウ 事後指導を要するものの状況

(延べ人数)

| 区分        | 市別         | 草津市      |         | 守山市 |         | 栗東市 |         | 野洲市 |         | 合計    |         |    |
|-----------|------------|----------|---------|-----|---------|-----|---------|-----|---------|-------|---------|----|
|           |            |          | (再掲)要観察 |     | (再掲)要観察 |     | (再掲)要観察 |     | (再掲)要観察 |       | (再掲)要観察 |    |
| a 発育栄養問題  | 体重増加不良     | 14       | 11      | 22  | 19      | 48  | 28      | 13  | 12      | 97    | 70      |    |
|           | 肥満         | 1        | 1       | -   | -       | 6   | 5       | 4   | 4       | 11    | 10      |    |
|           | 低身長        | 3        | 1       | 5   | 5       | 7   | 5       | 1   | -       | 16    | 11      |    |
| b 身体各部の問題 | 頭部・大泉門     | 7        | 3       | 7   | 1       | 8   | 1       | 5   | 1       | 27    | 6       |    |
|           | 顔面・頭部      | -        | -       | 30  | 29      | 4   | 1       | 1   | -       | 35    | 30      |    |
|           | 胸背部        | -        | -       | 1   | -       | -   | -       | 1   | -       | 2     | -       |    |
|           | 腹部         | 9        | 8       | 17  | -       | 13  | -       | 12  | -       | 51    | 8       |    |
|           | 腎・尿路系      | 4        | -       | 8   | -       | 9   | -       | 2   | -       | 23    | -       |    |
|           | ソケイ部陰部臀部   | 16       | 6       | 5   | -       | 15  | -       | 6   | 1       | 42    | 7       |    |
|           | 四肢・筋骨      | 3        | 1       | 3   | -       | 5   | -       | 1   | -       | 12    | 1       |    |
|           | 心臓         | 9        | 1       | 19  | -       | 19  | -       | 8   | -       | 55    | 1       |    |
|           | 股関節        | 42       | 1       | 59  | -       | 72  | -       | 62  | -       | 235   | 1       |    |
|           | 皮膚         | 40       | 24      | 102 | -       | 43  | -       | 40  | -       | 225   | 24      |    |
|           | 眼          | 1        | 1       | 7   | 1       | 3   | 1       | 4   | -       | 15    | 3       |    |
|           | 耳鼻咽喉       | 7        | 2       | 5   | -       | 12  | 2       | 3   | -       | 27    | 4       |    |
|           | 口腔         | 2        | 1       | 2   | -       | 4   | 1       | 2   | -       | 10    | 2       |    |
|           | けいれん       | 1        | 1       | 1   | -       | -   | -       | -   | -       | 2     | 1       |    |
|           | 他の中枢性疾患    | -        | -       | 3   | -       | -   | -       | -   | -       | 3     | -       |    |
|           | c 奇形・先天性異常 | 小奇形・先天異常 | -       | -   | 1       | -   | 7       | 2   | -       | -     | 8       | 2  |
|           | d 精神運動発達   | 運動発達     | 21      | 20  | 4       | 3   | 31      | 26  | 10      | 10    | 66      | 59 |
| 精神発達      |            | -        | -       | -   | -       | 8   | 8       | 1   | 1       | 9     | 9       |    |
| その他       |            | -        | -       | -   | -       | 39  | -       | -   | -       | 39    | -       |    |
| e 生活習慣の問題 | 栄養・食事      | 1        | -       | -   | -       | 23  | 22      | 5   | 5       | 29    | 27      |    |
|           | 生活習慣・睡眠    | -        | -       | 2   | 2       | 1   | 1       | -   | -       | 3     | 3       |    |
|           | 排せつ        | 1        | 1       | -   | -       | 5   | 1       | -   | -       | 6     | 2       |    |
| f その他     |            | 3        | 1       | 41  | 21      | 8   | 4       | 23  | 1       | 75    | 27      |    |
| 計(延べ数)    |            | 185      | 84      | 344 | 81      | 390 | 108     | 204 | 35      | 1,123 | 308     |    |

(注) e 生活習慣の問題：eのみの問題児を計上。

a～dと重複しない。

要観察再掲：要観察、要精査、要医療、管理中の合計数

## (2)10ヶ月健診

## ア 受診状況

|        |      | 草津市   | 守山市 | 栗東市 | 野洲市 | 計     |
|--------|------|-------|-----|-----|-----|-------|
| 対象児数   |      | 1,101 | 683 | 699 | 330 | 2,813 |
| 受診児数   |      | 1,092 | 668 | 688 | 325 | 2,773 |
| 受診率(%) |      | 99    | 98  | 98  | 98  | 99    |
| 結果     | 発育順調 | 179   | 284 | 219 | 23  | 705   |
|        | 要指導  | 483   | 186 | 186 | 126 | 981   |
|        | 要観察  | 307   | 53  | 114 | 40  | 514   |
|        | 要精査  | 28    | 20  | 17  | 40  | 105   |
|        | 要医療  | 3     | 1   | 20  | -   | 24    |
|        | 管理中  | 92    | 124 | 132 | 96  | 444   |

イ 事後指導を要するものの状況

| 区分         | 市別       | 草津市 |         | 守山市 |         | 栗東市 |         | 野洲市 |         | 合計    |         |
|------------|----------|-----|---------|-----|---------|-----|---------|-----|---------|-------|---------|
|            |          |     | (再掲)要観察 |     | (再掲)要観察 |     | (再掲)要観察 |     | (再掲)要観察 |       | (再掲)要観察 |
| a 発育栄養問題   | 体重増加不良   | 37  | 30      | 19  | 16      | 45  | 31      | 23  | 16      | 124   | 93      |
|            | 肥満       | 9   | 8       | -   | -       | 8   | 6       | 14  | 12      | 31    | 26      |
|            | 低身長      | 21  | 13      | 6   | 3       | 33  | 22      | 12  | 3       | 72    | 41      |
| b 身体各部の問題  | 頭部・大泉門   | 8   | 2       | 5   | -       | 12  | 1       | 5   | -       | 30    | 3       |
|            | 顔面・頭部    | -   | -       | 2   | -       | 2   | -       | 1   | -       | 5     | -       |
|            | 胸背部      | 3   | -       | 6   | -       | 4   | -       | 1   | -       | 14    | -       |
|            | 腹部       | 3   | -       | 22  | -       | 3   | -       | 6   | -       | 34    | -       |
|            | 腎・尿路系    | 3   | -       | 10  | -       | 4   | -       | 3   | -       | 20    | -       |
|            | ソケイ部陰部腎部 | 17  | -       | 8   | -       | 13  | 1       | 3   | -       | 41    | 1       |
|            | 四肢・筋骨    | 7   | -       | 6   | -       | 4   | -       | 5   | -       | 22    | -       |
|            | 心臓       | 18  | -       | 21  | -       | 18  | 1       | 6   | -       | 63    | 1       |
|            | 股関節      | 11  | -       | 20  | -       | 32  | -       | 40  | -       | 103   | -       |
|            | 皮膚       | 16  | -       | 101 | -       | 39  | -       | 39  | -       | 195   | -       |
|            | 眼        | 8   | 1       | 10  | -       | 9   | -       | 4   | -       | 31    | 1       |
|            | 耳鼻咽喉     | 3   | 1       | 12  | -       | 3   | -       | 2   | -       | 20    | 1       |
|            | 口腔       | 1   | -       | 1   | -       | 1   | -       | 2   | -       | 5     | -       |
|            | けいれん     | -   | -       | 1   | -       | -   | -       | -   | -       | 1     | -       |
|            | 他の中枢性疾患  | -   | -       | -   | -       | -   | -       | -   | -       | -     | -       |
| c 奇形・先天性異常 | 小奇形・先天異常 | 2   | -       | 4   | -       | 2   | 1       | -   | -       | 8     | 1       |
| d 精神運動発達   | 運動発達     | 144 | 122     | 33  | 26      | 52  | 37      | 48  | 24      | 277   | 209     |
|            | 精神発達     | 174 | 167     | 13  | 10      | 28  | 28      | 55  | 54      | 270   | 259     |
|            | その他      | -   | -       | -   | -       | 25  | -       | -   | -       | 25    | -       |
| e 生活習慣の問題  | 栄養・食事    | 103 | 103     | -   | -       | 63  | 46      | 21  | 21      | 187   | 170     |
|            | 生活習慣・睡眠  | 30  | 30      | 5   | 5       | -   | -       | 2   | 1       | 37    | 36      |
|            | 排せつ      | -   | -       | -   | -       | 7   | -       | -   | -       | 7     | -       |
| その他        |          | 9   | 5       | 33  | 10      | 17  | 4       | 43  | 2       | 102   | 21      |
| 計          |          | 627 | 482     | 338 | 70      | 424 | 178     | 335 | 133     | 1,724 | 863     |

(注) e 生活習慣の問題：e のみの問題児を計上。

a～d と重複しない。

要観察再掲：要観察、要精査、要医療、管理中の合計数

(3) 1歳6ヶ月健診  
ア 受診状況

|        |      | 草津市   | 守山市 | 栗東市 | 野洲市 | 計     |
|--------|------|-------|-----|-----|-----|-------|
| 対象児数   |      | 1,135 | 762 | 683 | 361 | 2,941 |
| 受診児数   |      | 1,110 | 752 | 675 | 356 | 2,893 |
| 受診率(%) |      | 98    | 99  | 99  | 99  | 98    |
| 結<br>果 | 発育順調 | 162   | 337 | 200 | 53  | 752   |
|        | 要指導  | 515   | 187 | 152 | 91  | 945   |
|        | 要観察  | 317   | 62  | 142 | 72  | 593   |
|        | 要精査  | 21    | 53  | 49  | 19  | 142   |
|        | 要医療  | 2     | -   | 7   | -   | 9     |
|        | 管理中  | 93    | 113 | 125 | 121 | 452   |

イ 事後指導を要するものの状況

| 区分         | 市別       | 草津市 |         | 守山市 |         | 栗東市 |         | 野洲市 |         | 合計    |         |
|------------|----------|-----|---------|-----|---------|-----|---------|-----|---------|-------|---------|
|            |          |     | (再掲)要観察 |     | (再掲)要観察 |     | (再掲)要観察 |     | (再掲)要観察 |       | (再掲)要観察 |
| a 発育栄養問題   | 体重増加不良   | 16  | 6       | 9   | 6       | 39  | 25      | 12  | 5       | 76    | 42      |
|            | 肥満       | 11  | 10      | 2   | 1       | 3   | 3       | 6   | 6       | 22    | 20      |
|            | 低身長      | 17  | 8       | 5   | 2       | 30  | 15      | 14  | 8       | 66    | 33      |
| b 身体各部の問題  | 頭部・大泉門   | 7   | 2       | 3   | -       | 10  | 2       | 9   | 5       | 29    | 9       |
|            | 顔面・頭部    | 1   | -       | 4   | -       | 6   | -       | -   | -       | 11    | -       |
|            | 胸背部      | 2   | -       | 20  | -       | 10  | -       | 5   | -       | 37    | -       |
|            | 腹部       | 2   | -       | 21  | -       | 8   | 1       | 8   | -       | 39    | 1       |
|            | 腎・尿路系    | 7   | -       | 5   | -       | 4   | -       | 2   | -       | 18    | -       |
|            | ソケイ部陰部臀部 | 16  | -       | 13  | -       | 12  | -       | 3   | -       | 44    | -       |
|            | 四肢・筋骨    | 6   | 1       | 4   | -       | 10  | -       | 9   | -       | 29    | 1       |
|            | 心臓       | 13  | -       | 19  | -       | 19  | -       | 8   | -       | 59    | -       |
|            | 股関節      | 1   | -       | 5   | -       | 16  | -       | 21  | -       | 43    | -       |
|            | 皮膚       | 11  | -       | 82  | -       | 41  | -       | 36  | 1       | 170   | 1       |
|            | 眼        | 12  | -       | 13  | -       | 8   | -       | 6   | -       | 39    | -       |
|            | 耳鼻咽喉     | 9   | 2       | 14  | -       | 8   | -       | 30  | 12      | 61    | 14      |
|            | 口腔       | 3   | -       | 1   | -       | 2   | -       | 3   | -       | 9     | -       |
|            | けいれん     | 3   | 1       | 2   | -       | 2   | -       | -   | -       | 7     | 1       |
| 他の中枢性疾患    | -        | -   | -       | -   | 1       | -   | -       | -   | 1       | -     |         |
| c 奇形・先天性異常 | 小奇形・先天異常 | -   | -       | 1   | -       | 1   | -       | -   | -       | 2     | -       |
| d 精神運動発達   | 運動発達     | 34  | 10      | 16  | 7       | 11  | -       | 20  | 2       | 81    | 19      |
|            | 精神発達     | 318 | 304     | 84  | 49      | 171 | 124     | 115 | 103     | 688   | 580     |
|            | その他      | -   | -       | 1   | 1       | 10  | -       | 2   | 2       | 13    | 3       |
| e 生活習慣の問題  | 栄養・食事    | 29  | 28      | -   | -       | 32  | 15      | 3   | 3       | 64    | 46      |
|            | 生活習慣・睡眠  | 12  | 12      | 2   | 2       | 2   | 2       | -   | -       | 16    | 16      |
|            | 排せつ      | -   | -       | -   | -       | 12  | -       | -   | -       | 12    | -       |
| その他        |          | 1   | 1       | 23  | 12      | 14  | 2       | 42  | 9       | 80    | 24      |
| 計          |          | 531 | 385     | 349 | 80      | 482 | 189     | 354 | 156     | 1,716 | 810     |

(注) e 生活習慣の問題：e のみの問題児を計上。

a～d と重複しない。

要観察再掲：要観察、要精査、要医療、管理中の合計数

(4)3歳児健診

ア 受診状況

|        |      | 草津市   | 守山市 | 栗東市 | 野洲市 | 計     |
|--------|------|-------|-----|-----|-----|-------|
| 対象児数   |      | 1,242 | 774 | 641 | 386 | 3,043 |
| 受診児数   |      | 1,218 | 759 | 612 | 374 | 2,963 |
| 受診率(%) |      | 98    | 98  | 95  | 97  | 97    |
| 結果     | 発育順調 | 171   | 304 | 143 | 59  | 677   |
|        | 要指導  | 386   | 56  | 96  | 90  | 628   |
|        | 要観察  | 209   | 104 | 91  | 35  | 439   |
|        | 要精査  | 257   | 201 | 193 | 95  | 746   |
|        | 要医療  | 49    | 3   | 22  | 2   | 76    |
|        | 管理中  | 146   | 91  | 67  | 93  | 397   |

イ 肥満度の状況

|     | -20%未満 | -20%~<br>-15%未満 | -15%~<br>15%未満 | 15%~<br>20%未満 | 20%~<br>30%未満 | 30%~<br>40%未満 | 40%以上 | 不明 | 計     |
|-----|--------|-----------------|----------------|---------------|---------------|---------------|-------|----|-------|
| 草津市 | 1      | 3               | 1,179          | 22            | 11            | -             | -     | 2  | 1,218 |
| 守山市 | -      | 6               | 719            | 25            | 8             | 1             | -     | -  | 759   |
| 栗東市 | -      | 2               | 573            | 23            | 12            | 1             | 1     | -  | 612   |
| 野洲市 | -      | -               | 356            | 12            | 5             | -             | -     | 1  | 347   |
| 計   | -      | 11              | 2,827          | 82            | 36            | 2             | 1     | 3  | 2,936 |

ウ 尿検査結果の状況

|     | 被検査<br>児数 | 蛋 白   |     |    |    | 糖     |   |   |    | 潜 血   |    |    |    | 未検児 |
|-----|-----------|-------|-----|----|----|-------|---|---|----|-------|----|----|----|-----|
|     |           | -     | ±   | +  | ++ | -     | ± | + | ++ | -     | ±  | +  | ++ |     |
| 草津市 | 1,218     | 932   | 106 | 19 | 3  | 1,058 | 1 | - | 1  | -     | -  | -  | -  | 158 |
| 守山市 | 759       | 650   | 51  | 4  | 1  | 705   | 1 | - | -  | 684   | 7  | 15 | -  | 53  |
| 栗東市 | 612       | 464   | 76  | 12 | -  | 549   | 2 | - | 1  | 497   | 43 | 9  | 3  | 60  |
| 野洲市 | 374       | 296   | 42  | 2  | 1  | 339   | 1 | - | 1  | 319   | 19 | 2  | 1  | 33  |
| 計   | 2,963     | 2,342 | 275 | 37 | 5  | 2,651 | 5 | - | -  | 1,500 | 69 | 26 | 4  | 304 |

エ 事後指導を要するものの状況

| 区分         | 市別       | 草津市     |         | 守山市     |         | 栗東市     |         | 野洲市     |         | 合計  |     |   |
|------------|----------|---------|---------|---------|---------|---------|---------|---------|---------|-----|-----|---|
|            |          | (再掲)要観察 | (再掲)要観察 | (再掲)要観察 | (再掲)要観察 | (再掲)要観察 | (再掲)要観察 | (再掲)要観察 | (再掲)要観察 |     |     |   |
| a 発育栄養問題   | 体重増加不良   | 9       | 4       | 5       | 1       | 3       | 3       | 1       | -       | 18  | 8   |   |
|            | 肥満       | 32      | 31      | 2       | 2       | 4       | 1       | -       | -       | 38  | 34  |   |
|            | 低身長      | 17      | 4       | 13      | 2       | 12      | 6       | 2       | -       | 44  | 12  |   |
| b 身体各部の問題  | 頭部・大泉門   | -       | -       | 3       | -       | 2       | -       | -       | -       | 5   | -   |   |
|            | 顔面・頭部    | -       | -       | 4       | -       | 2       | -       | 2       | -       | 8   | -   |   |
|            | 胸背部      | -       | -       | 34      | -       | 13      | -       | 14      | -       | 61  | -   |   |
|            | 腹部       | 1       | -       | 19      | -       | 1       | -       | 1       | -       | 22  | -   |   |
|            | 腎・尿路系    | 3       | -       | 3       | -       | 1       | -       | 5       | -       | 12  | -   |   |
|            | ソケイ部陰部臀部 | 8       | -       | 15      | -       | 10      | -       | 8       | 1       | 41  | 1   |   |
|            | 四肢・筋骨    | 3       | -       | 5       | 2       | 6       | -       | 6       | -       | 20  | 2   |   |
|            | 心臓       | 5       | -       | 14      | -       | 16      | -       | 16      | -       | 51  | -   |   |
|            | 股関節      | 4       | -       | 7       | -       | 7       | -       | 9       | -       | 27  | -   |   |
|            | 皮膚       | 3       | -       | 55      | -       | 12      | -       | 33      | -       | 103 | -   |   |
|            | 眼        | 一般      | 114     | 1       | 47      | -       | 10      | -       | 49      | -   | 220 | 1 |
|            |          | 視力      | 228     | -       | 106     | -       | 195     | 1       | 58      | 1   | 587 | 2 |
|            | 耳鼻咽喉     | 136     | 3       | 99      | -       | 28      | 11      | 25      | -       | 288 | 14  |   |
|            | 口腔       | 1       | 1       | -       | -       | 2       | -       | -       | -       | 3   | 1   |   |
|            | けいれん     | 1       | -       | 6       | -       | 1       | -       | 6       | -       | 14  | -   |   |
|            | 他の中枢性疾患  | -       | -       | 1       | -       | 1       | -       | -       | -       | 2   | -   |   |
|            | 検尿       | 169     | 164     | 127     | 127     | 130     | 130     | 83      | 81      | 509 | 502 |   |
| c 奇形・先天性異常 | 小奇形・先天異常 | 1       | -       | -       | -       | 1       | -       | -       | -       | 2   | -   |   |
| d 精神運動発達   | 運動発達     | 3       | 1       | -       | -       | 2       | -       | -       | -       | 5   | 1   |   |
|            | 精神発達     | 213     | 127     | 68      | 23      | 105     | 18      | 53      | 5       | 439 | 173 |   |
|            | その他      | -       | -       | -       | -       | 2       | -       | 1       | 1       | 3   | 1   |   |
| e 生活習慣の問題  | 栄養・食事    | 17      | 17      | -       | -       | 5       | -       | -       | -       | 22  | 17  |   |
|            | 生活習慣・睡眠  | 14      | 14      | -       | -       | -       | -       | -       | -       | 14  | 14  |   |
|            | 排泄       | -       | -       | -       | -       | 18      | 1       | -       | -       | 18  | 1   |   |
| その他        | 7        | 3       | 24      | 17      | -       | -       | 38      | -       | 69      | 20  |     |   |
| 計          | 989      | 370     | 657     | 174     | 589     | 171     | 410     | 89      | 2,645   | 804 |     |   |

(注) e 生活習慣の問題：e のみの問題児を計上。

a～d と重複しない。

要観察再掲：要観察、要精査、要医療、管理中の合計数

## 11 特定不妊治療費助成申請状況

※R5年度より保健適応化により終了となったため実績なし

### (1) 令和6年度助成実績(市別)

| 居住市 | 実人数 | 延件数 |
|-----|-----|-----|
| 草津市 |     |     |
| 守山市 |     |     |
| 栗東市 |     |     |
| 野洲市 |     |     |
| 合計  |     |     |

### (2) 治療別助成件数(延件数)

| 治療方法  | 草津市 | 守山市 | 栗東市 | 野洲市 | 合計 |
|-------|-----|-----|-----|-----|----|
| A     |     |     |     |     |    |
| B     |     |     |     |     |    |
| C     |     |     |     |     |    |
| D     |     |     |     |     |    |
| E     |     |     |     |     |    |
| F     |     |     |     |     |    |
| 男性不妊① |     |     |     |     |    |
| 合計    |     |     |     |     |    |

※参考

#### 【治療方法】

A:新鮮胚移植を実施      B:凍結胚移植を実施

C:以前に凍結した胚を解凍して胚移植を実施

D:体調不良等により移植のめどが立たず治療終了

E:受精できず、または胚の分割停止、変性、多精子受精などの異常受精等により中止

F:採卵したが卵が得られない、又は状態のよい卵が得られないため中止

\* 男性不妊①:精巣内精子生検採取法(TESE)

# 第10 精神保健福祉

## 1 申請・通報状況

令和6年度(単位:件)

| 区 分     |           | 草津市 |         | 守山市 |         | 栗東市 |         | 野洲市 |         | その他 |         | 計  |         |
|---------|-----------|-----|---------|-----|---------|-----|---------|-----|---------|-----|---------|----|---------|
| 性別      |           | 計   | 再)情報C対応 | 計   | 再)情報C対応 | 計   | 再)情報C対応 | 計   | 再)情報C対応 | 計   | 再)情報C対応 | 計  | 再)情報C対応 |
|         | 男         | 9   | 5       | 6   | 4       | 7   | 7       | 3   | 2       | -   | -       | 25 | 18      |
|         | 女         | 11  | 7       | 9   | 3       | 3   | 3       | 3   | 2       | 3   | 2       | 29 | 17      |
| 計       | 20        | 12  | 15      | 7   | 10      | 10  | 6       | 4   | 3       | 2   | 54      | 35 |         |
| 申請・通報経路 | 家族        | -   | -       | -   | -       | -   | -       | -   | -       | -   | -       | -  | -       |
|         | 本人        | -   | -       | -   | -       | -   | -       | -   | -       | -   | -       | -  | -       |
|         | 住民・職場     | -   | -       | -   | -       | -   | -       | -   | -       | -   | -       | -  | -       |
|         | 保健福祉医療関係者 | -   | -       | 1   | -       | -   | -       | -   | -       | -   | -       | 1  | -       |
|         | 救急隊       | -   | -       | -   | -       | -   | -       | -   | -       | -   | -       | -  | -       |
|         | 矯正施設      | -   | -       | -   | -       | -   | -       | -   | -       | -   | -       | -  | -       |
|         | 警察        | 20  | 12      | 14  | 7       | 10  | 10      | 6   | 4       | 3   | 2       | 53 | 35      |
|         | 検 察       | -   | -       | -   | -       | -   | -       | -   | -       | -   | -       | -  | -       |
| 計       | 20        | 12  | 15      | 7   | 10      | 10  | 6       | 4   | 3       | 2   | 54      | 35 |         |

【\* 再)情報C対応 : 平日17:15~翌8:30、休日8:30~翌8:30】

| 年 度 別   | H24 | H25 | H26 | H27 | H28 | H29 | H30 | R1 | R2 | R3 | R4 | R5 |
|---------|-----|-----|-----|-----|-----|-----|-----|----|----|----|----|----|
| 申請・通報件数 | 29  | 29  | 27  | 34  | 47  | 64  | 43  | 41 | 31 | 50 | 49 | 29 |

## 救急対応状況

令和6年度(単位:件)

| 区 分  |           | 草津市 |   | 守山市 |   | 栗東市 |   | 野洲市 |   | その他 |   | 計 |   |
|------|-----------|-----|---|-----|---|-----|---|-----|---|-----|---|---|---|
| 性別   | 男         | -   | - | -   | - | -   | - | -   | - | -   | - | - | - |
|      | 女         | 1   | 1 | 1   | 1 | -   | - | -   | - | -   | - | 2 | 2 |
|      | 計         | 1   | 1 | 1   | 1 | -   | - | -   | - | -   | - | 2 | 2 |
| 相談経路 | 家族        | 1   | - | -   | - | -   | - | -   | - | -   | - | 1 | 1 |
|      | 本人        | -   | - | -   | - | -   | - | -   | - | -   | - | - | - |
|      | 住民・職場     | -   | - | -   | - | -   | - | -   | - | -   | - | - | - |
|      | 保健福祉医療関係者 | -   | - | -   | - | -   | - | -   | - | -   | - | - | - |
|      | 救急隊       | -   | - | -   | - | -   | - | -   | - | -   | - | - | - |
|      | 警察        | -   | - | 1   | 1 | -   | - | -   | - | -   | - | 1 | 1 |
|      | 計         | 1   | 1 | 1   | 1 | -   | - | -   | - | -   | - | 2 | 2 |

## 申請・通報に基づく診察状況

令和6年度(単位:件)

| 緊急措置診察の有無 |   | 草津市 |         | 守山市 |         | 栗東市 |         | 野洲市 |         | その他 |         | 計  |         |
|-----------|---|-----|---------|-----|---------|-----|---------|-----|---------|-----|---------|----|---------|
|           |   | 計   | 再)情報C対応 | 計   | 再)情報C対応 | 計   | 再)情報C対応 | 計   | 再)情報C対応 | 計   | 再)情報C対応 | 計  | 再)情報C対応 |
|           | 有 | 要措置 | 6       | 3   | 2       | 2   | 5       | 3   | 4       | 3   | -       | -  | 17      |
| 措置不要      |   | 3   | 1       | 1   | 1       | 4   | 3       | 4   | 3       | -   | -       | 12 | 8       |
| 無         |   | 3   | 2       | 1   | 1       | 1   | -       | -   | -       | -   | -       | 5  | 3       |
| 無         |   | 7   | 7       | 4   | 3       | 1   | 1       | -   | -       | -   | -       | 12 | 11      |
| 合 計       |   | 13  | 10      | 6   | 5       | 6   | 4       | 4   | 3       | -   | -       | 29 | 22      |

【\* 再)情報C対応 : 平日17:15~翌8:30、休日8:30~翌8:30】

## 2 精神保健医療福祉に対応した地域包括ケアシステムの構築

目的：精神疾患の有無に関わらず、すべての人々が生涯にわたってその人らしく活躍できる精神保健医療福祉に対応した地域包括ケアシステムの構築に向け、精神保健医療福祉関係者が、年代や分野を超えたさまざまな関係機関・団体との連携による人的ネットワークを形成し、「一人ひとりが健康でこころ豊かに暮らせる地域づくり」を推進する

### (1)精神保健医療福祉に対応した地域包括ケアシステムの構築

#### ①湖南圏域精神保健医療福祉に対応した地域包括ケアシステム推進協議会

開催日：令和7年2月27日（木）

出席者：31名

内容：湖南圏域における精神保健医療福祉に対応した地域包括ケアシステム構築を推進するために精神障害者等の状況や支援体制の現状や課題について協議、検討。

#### ②湖南圏域精神保健医療福祉推進チーム会議

開催日：令和7年2月13日（木）

出席者：22名

内容：①今年度の県、湖南圏域における取り組みの報告  
②精神障害者にも対応した地域包括ケアシステム構築に向けた課題について協議、検討

#### ③湖南圏域精神保健医療福祉従事者研修会

開催日：令和6年8月9日（水）

参加者：13名

内容：①講演「こころのサポーターについて」  
講師：精神看護専門看護師 杉山 悠 氏  
②グループワーク

### (2)自殺対策

#### ①湖南圏域自殺対策推進会議

開催日：令和7年1月29日（水）

出席者：22名

内容：①自殺対策の現状について（全国・県および圏域、各市）  
②自殺未遂者支援事業の現状・課題と、今後の取り組みの方向性について協議  
③事例検討・グループワーク

#### ②啓発活動

○街頭啓発

実施日：令和6年9月12日（木）

参加者：13名

内容：滋賀県断酒同友会、滋賀県薬剤師会、鳩の会、障害福祉課、精神保健福祉センター、草津市、実習生、草津保健所の協力を得て、JR草津駅前にて「話してくださいあなたの悩み」ののぼり旗を立て啓発資材を配布。

○啓発資材の配布、ポスター掲示

実施日：令和6年3月

内容：「自殺対策強化月間」に合わせ、子ども向け相談窓口一覧・経済問題の相談窓口一覧・自律相談支援の窓口一覧・こころの相談窓口一覧等の啓発カードを窓口設置およびポスター掲示

### **(3)ひきこもり対策**

#### **①湖南圏域ひきこもり支援者連絡会**

開催日：令和6年12月4日（水）

出席者：28名

内 容：①ひきこもりに関する現状について

②関係機関におけるひきこもり支援～各市社協ヒアリング調査結果より～

③グループワーク

#### **(3)湖南圏域アクション関連問題への支援を考える会(事例検討会)**

実施日：令和7年2月5日（水）

参加者：29名

内 容：①連絡会

・県および圏域における依存症対策、相談支援の現状

・「令和6年度依存症対策に関するヒアリング調査」結果より報告

②事例検討（グループワーク）

・「飲酒の課題を抱える高齢者とその家族への支援について」

・アドバイザー：医療法人周行会湖南病院 院長 柴崎守和 氏

### 3 ストレス相談

令和6年度（単位：人）

| 区分   |         | 草津市 |   | 守山市 |   | 栗東市 |   | 野洲市 |   | 計 |   |
|------|---------|-----|---|-----|---|-----|---|-----|---|---|---|
|      |         | 男   | 女 | 男   | 女 | 男   | 女 | 男   | 女 | 男 | 女 |
| 人数   | 実人員     | 3   | 3 | 1   | - | -   | 2 | -   | - | 4 | 5 |
|      | 延人員     | 3   | 3 | 1   | - | -   | 2 | -   | - | 4 | 5 |
| 年齢   | ～20歳    | -   | - | -   | - | -   | 1 | -   | - | - | 1 |
|      | 20～29歳  | -   | - | -   | - | -   | 1 | -   | - | - | 1 |
|      | 30～39歳  | 1   | - | 1   | - | -   | - | -   | - | 2 | - |
|      | 40～49歳  | 2   | 1 | -   | - | -   | - | -   | - | 2 | 1 |
|      | 50～59歳  | -   | 2 | -   | - | -   | - | -   | - | - | 2 |
|      | 60～69歳  | -   | - | -   | - | -   | - | -   | - | - | - |
|      | 70歳～    | -   | - | -   | - | -   | - | -   | - | - | - |
| 把握経路 | 本人      | -   | - | -   | - | -   | - | -   | - | - | - |
|      | 家族      | 1   | - | -   | - | -   | - | -   | - | 1 | - |
|      | 市町村     | 2   | 3 | 1   | - | -   | 1 | -   | - | 3 | 4 |
|      | その他     | -   | - | -   | - | -   | 1 | -   | - | - | 1 |
| 相談内容 | 老人精神    | -   | - | -   | - | -   | - | -   | - | - | - |
|      | 社会復帰    | -   | - | -   | - | -   | - | -   | - | - | - |
|      | アルコール   | 1   | - | -   | - | -   | - | -   | - | 1 | - |
|      | 薬物      | -   | - | -   | - | -   | - | -   | - | - | - |
|      | ギャンブル   | -   | - | -   | - | -   | - | -   | - | - | - |
|      | 思春期     | -   | - | -   | - | -   | - | -   | - | - | - |
|      | 心の健康づくり | 2   | 1 | -   | - | -   | 1 | -   | - | 2 | 2 |
|      | 摂食障害    | -   | - | -   | - | -   | 1 | -   | - | - | 1 |
|      | その他     | -   | 1 | 1   | - | -   | - | -   | - | 1 | 2 |
| (再掲) | ひきこもり   | 1   | - | 1   | - | -   | - | -   | - | 2 | - |
|      | 発達障害    | -   | 1 | -   | - | -   | - | -   | - | - | 1 |
|      | 高次脳機能障害 | -   | - | -   | - | -   | - | -   | - | - | - |
|      | うつ      | -   | - | -   | - | -   | - | -   | - | - | - |
|      | 自殺関連    | -   | - | -   | - | -   | - | -   | - | - | - |
|      | 犯罪被害    | -   | - | -   | - | -   | - | -   | - | - | - |
| 事後   | 要医療     | -   | - | -   | - | -   | - | -   | - | - | - |
|      | 主治医連絡   | -   | - | -   | - | -   | - | -   | - | - | - |
|      | 対応指導    | 3   | 2 | 1   | - | -   | 2 | -   | - | 4 | 4 |
|      | その他     | -   | 1 | -   | - | -   | - | -   | - | - | 1 |

4 精神保健福祉相談実施状況

令和6年度(単位:人)

|     | (再掲)新規者の受付経路 |   |      |     | 面接相談(再掲) |      |      |       |    |       |     |     |         |         |      |      |     |     | 訪問指導(再掲) |      |         |    |      |        |      |     |      |      |       |    |       |     | 電話相談等延人員 | 検討会議参加回数 |     |         |         |      |      |     |    |    |       |      |         |     |      |        |      |    |
|-----|--------------|---|------|-----|----------|------|------|-------|----|-------|-----|-----|---------|---------|------|------|-----|-----|----------|------|---------|----|------|--------|------|-----|------|------|-------|----|-------|-----|----------|----------|-----|---------|---------|------|------|-----|----|----|-------|------|---------|-----|------|--------|------|----|
|     | 実人員          | 市 | 医療機関 | その他 | 延人員      |      |      |       |    |       |     |     |         |         |      |      |     |     | 延人員      |      |         |    |      |        |      |     |      |      |       |    |       |     |          |          |     |         |         |      |      |     |    |    |       |      |         |     |      |        |      |    |
|     |              |   |      |     | 実人員      | 老人精神 | 社会復帰 | アルコール | 薬物 | ギャンブル | ゲーム | 思春期 | 心の健康づくり | うつ・うつ状態 | 摂食障害 | てんかん | その他 | 計   | 再掲       |      |         |    |      |        |      | 実人員 | 老人精神 | 社会復帰 | アルコール | 薬物 | ギャンブル | ゲーム |          |          | 思春期 | 心の健康づくり | うつ・うつ状態 | 摂食障害 | てんかん | その他 | 計  | 再掲 |       |      |         |     |      |        |      |    |
|     |              |   |      |     |          |      |      |       |    |       |     |     |         |         |      |      |     |     | ひきこもり    | 発達障害 | 高次脳機能障害 | うつ | 自殺関連 | 自殺者の遺族 | 犯罪被害 |     |      |      |       |    |       |     |          |          |     |         |         |      |      |     |    | 災害 | ひきこもり | 発達障害 | 高次脳機能障害 | うつ  | 自殺関連 | 自殺者の遺族 | 犯罪被害 | 災害 |
| 草津市 | 30           | - | 1    | 4   | 23       | 2    | -    | 4     | 2  | -     | -   | -   | 5       | 2       | -    | -    | 21  | 36  | 8        | 1    | -       | 2  | -    | -      | -    | -   | 10   | -    | -     | -  | -     | -   | -        | -        | 11  | -       | -       | -    | 20   | 31  | 12 | -  | -     | -    | 1       | -   | -    | -      | 613  | 53 |
| 守山市 | 18           | - | 1    | 1   | 14       | 2    | -    | 4     | -  | -     | -   | 2   | 5       | -       | -    | -    | 38  | 51  | 9        | 1    | -       | -  | -    | -      | -    | 3   | -    | -    | -     | -  | -     | -   | -        | 4        | -   | -       | -       | 10   | 14   | 2   | -  | -  | 1     | 1    | -       | -   | -    | 403    | 28   |    |
| 栗東市 | 14           | - | 1    | 1   | 10       | -    | 1    | 3     | 1  | -     | -   | -   | 14      | 6       | -    | -    | 11  | 36  | 3        | 2    | -       | 6  | -    | -      | -    | 2   | -    | -    | -     | -  | -     | -   | 1        | -        | 1   | -       | 3       | 5    | 1    | 1   | -  | -  | -     | -    | 1       | 437 | 24   |        |      |    |
| 野洲市 | 11           | 1 | -    | 1   | 10       | 1    | -    | 4     | -  | -     | -   | -   | 2       | -       | -    | 1    | 2   | 10  | 1        | -    | -       | 1  | -    | -      | -    | 1   | -    | -    | -     | -  | -     | -   | 1        | -        | -   | -       | 2       | 3    | 1    | -   | -  | -  | -     | -    | 1       | 364 | 11   |        |      |    |
| その他 | 2            | - | -    | -   | 2        | -    | -    | -     | -  | -     | -   | -   | -       | -       | -    | -    | -   | -   | -        | -    | -       | -  | -    | -      | -    | -   | -    | -    | -     | -  | -     | -   | -        | -        | -   | -       | -       | -    | -    | -   | -  | -  | -     | 28   | 33      |     |      |        |      |    |
| 計   | 75           | 1 | 3    | 7   | 59       | 5    | 1    | 15    | 3  | -     | -   | 2   | 26      | 8       | -    | 1    | 72  | 133 | 21       | 4    | -       | 8  | 1    | -      | -    | -   | 16   | -    | -     | -  | -     | -   | -        | 17       | -   | 1       | -       | 35   | 53   | 16  | 1  | -  | 1     | 2    | -       | -   | 2    | 1,845  | 149  |    |

# 第11 難病対策

## 1 特定医療(指定難病)、特定疾患医療受給者数(疾患別)

(1) 疾患別・年齢階級別

(単位:人)

| 指定難病(特定医療) |                            | 0歳<br>～9歳 | 10歳<br>～19歳 | 20歳<br>～29歳 | 30歳<br>～39歳 | 40歳<br>～49歳 | 50歳<br>～59歳 | 60歳<br>～69歳 | 70歳<br>～74歳 | 75歳～ | 合計  |
|------------|----------------------------|-----------|-------------|-------------|-------------|-------------|-------------|-------------|-------------|------|-----|
| 001        | 球脊髄性筋萎縮症                   |           |             |             |             |             | 1           |             | 3           | 1    | 5   |
| 002        | 筋萎縮性側索硬化症                  |           |             |             |             | 1           | 2           | 10          | 6           | 11   | 30  |
| 003        | 脊髄性筋萎縮症                    |           |             | 2           | 1           |             |             |             |             | 1    | 4   |
| 004        | 原発性側索硬化症                   |           |             |             |             |             |             |             |             |      |     |
| 005        | 進行性核上性麻痺                   |           |             |             |             |             |             | 6           | 7           | 23   | 36  |
| 006        | パーキンソン病                    |           |             | 1           |             | 6           | 21          | 49          | 70          | 240  | 387 |
| 007        | 大脳皮質基底核変性症                 |           |             |             |             |             |             | 4           | 2           | 12   | 18  |
| 008        | ハンチントン病                    |           |             |             |             | 2           | 3           | 1           |             |      | 6   |
| 009        | 神経有棘赤血球症                   |           |             |             |             |             |             |             |             |      |     |
| 010        | シャルコー・マリー・トゥース病            |           |             |             |             |             | 1           |             |             |      | 1   |
| 011        | 重症筋無力症                     |           | 1           | 2           | 4           | 10          | 11          | 11          | 6           | 16   | 61  |
| 012        | 先天性筋無力症候群                  |           |             |             |             |             |             |             |             |      |     |
| 013        | 多発性硬化症／視神経脊髄炎              |           |             | 1           | 13          | 15          | 7           | 9           | 2           | 4    | 51  |
| 014        | 慢性炎症性脱髄性多発神経炎／多巣性運動ニューロパチー |           |             | 1           | 2           |             | 2           | 4           | 1           | 3    | 13  |
| 015        | 封入体筋炎                      |           |             |             |             |             |             | 1           |             |      | 1   |
| 016        | クロー・深瀬症候群                  |           |             |             |             |             |             |             |             |      |     |
| 017        | 多系統萎縮症                     |           |             |             |             | 1           | 4           | 9           | 3           | 9    | 26  |
| 018        | 脊髄小脳変性症                    |           |             |             | 2           | 3           | 7           | 8           | 5           | 23   | 48  |
| 019        | ライソゾーム病                    | 1         | 1           |             |             | 1           | 2           |             | 1           |      | 6   |
| 020        | 副腎白質ジストロフィー                |           |             | 1           | 1           | 1           |             |             |             |      | 3   |
| 021        | ミトコンドリア病                   |           |             | 5           |             | 1           |             |             |             | 1    | 7   |
| 022        | もやもや病                      |           |             | 3           | 8           | 10          | 10          | 7           | 1           | 5    | 44  |
| 023        | プリオン病                      |           |             |             |             |             |             | 1           |             |      | 1   |
| 024        | 亜急性硬化性全脳炎                  |           |             |             |             |             |             |             |             |      |     |
| 025        | 進行性多巣性白質脳症                 |           |             |             |             |             |             | 1           |             |      | 1   |
| 026        | HTLV-1関連脊髄症                |           |             |             |             |             |             |             | 1           |      | 1   |
| 027        | 特発性基底核石灰化症                 |           |             |             |             |             |             |             |             |      |     |
| 028        | 全身性アミロイドーシス                |           |             |             |             |             | 2           | 4           | 6           | 18   | 30  |
| 029        | ウルリッヒ病                     |           |             |             |             |             |             |             |             |      |     |
| 030        | 遠位型ミオパチー                   |           |             |             |             |             |             |             |             |      |     |
| 031        | ベスレムミオパチー                  |           |             |             |             |             |             |             |             |      |     |
| 032        | 自己貪食空胞性ミオパチー               |           |             |             |             |             |             |             |             |      |     |
| 033        | シュワルツ・ヤンペル症候群              |           |             |             |             |             |             |             |             |      |     |
| 034        | 神経線維腫症                     |           |             |             |             | 2           | 3           | 1           |             |      | 6   |
| 035        | 天疱瘡                        |           |             |             |             | 1           | 2           | 1           | 1           | 4    | 9   |
| 036        | 表皮水疱症                      |           |             |             |             |             |             |             |             |      |     |
| 037        | 膿疱性乾癬(汎発型)                 |           |             |             |             |             | 1           |             |             |      | 1   |
| 038        | スティーヴンス・ジョンソン症候群           |           |             |             |             |             | 1           |             |             |      | 1   |
| 039        | 中毒性表皮壊死症                   |           |             |             |             |             |             |             |             |      |     |
| 040        | 高安動脈炎                      |           | 1           | 1           | 2           | 1           | 3           | 1           |             | 2    | 11  |
| 041        | 巨細胞性動脈炎                    |           |             |             |             |             |             |             | 2           | 4    | 6   |
| 042        | 結節性多発動脈炎                   |           |             |             |             |             | 1           | 3           |             | 2    | 6   |
| 043        | 顕微鏡的多発血管炎                  |           |             |             |             |             | 2           | 2           | 4           | 21   | 29  |
| 044        | 多発血管炎性肉芽腫症                 |           |             |             | 1           | 1           |             | 2           | 2           | 1    | 7   |
| 045        | 好酸球性多発血管炎性肉芽腫症             |           |             | 2           | 1           | 2           | 5           | 4           | 4           | 8    | 26  |
| 046        | 悪性関節リウマチ                   |           |             |             |             | 2           | 8           | 6           | 1           | 4    | 21  |
| 047        | パージャー病                     |           |             |             |             |             | 1           |             | 1           |      | 2   |
| 048        | 原発性抗リン脂質抗体症候群              |           |             |             |             | 1           | 3           |             |             |      | 4   |
| 049        | 全身性エリテマトーデス                |           | 4           | 13          | 16          | 41          | 48          | 18          | 6           | 15   | 161 |
| 050        | 皮膚筋炎／多発性筋炎                 |           |             | 1           | 4           | 8           | 18          | 12          | 8           | 19   | 70  |
| 051        | 全身性強皮症                     |           |             | 1           | 2           | 3           | 7           | 9           | 9           | 16   | 47  |

|     |                      | 0歳<br>～9歳 | 10歳<br>～19歳 | 20歳<br>～29歳 | 30歳<br>～39歳 | 40歳<br>～49歳 | 50歳<br>～59歳 | 60歳<br>～69歳 | 70歳<br>～74歳 | 75歳～ | 合計  |
|-----|----------------------|-----------|-------------|-------------|-------------|-------------|-------------|-------------|-------------|------|-----|
| 052 | 混合性結合組織病             |           |             |             |             | 5           | 7           | 2           | 1           | 3    | 18  |
| 053 | シェーグレン症候群            |           |             | 1           | 1           | 3           | 4           | 8           | 4           | 6    | 27  |
| 054 | 成人発症スチル病             |           |             |             | 1           | 3           | 3           | 4           | 2           | 2    | 15  |
| 055 | 再発性多発軟骨炎             |           |             |             |             |             | 1           | 1           |             | 2    | 4   |
| 056 | ベーチェット病              |           |             | 3           | 6           | 11          | 3           | 6           | 1           | 7    | 37  |
| 057 | 特発性拡張型心筋症            |           | 1           | 1           | 2           | 3           | 8           | 8           | 5           | 17   | 45  |
| 058 | 肥大型心筋症               |           |             |             |             |             |             | 1           | 1           | 1    | 3   |
| 059 | 拘束型心筋症               |           |             |             |             |             |             | 1           |             |      | 1   |
| 060 | 再生不良性貧血              |           |             | 4           | 1           | 4           | 5           | 6           | 4           | 8    | 32  |
| 061 | 自己免疫性溶血性貧血           |           |             |             |             | 1           |             | 1           |             | 1    | 3   |
| 062 | 発作性夜間ヘモグロビン尿症        |           |             |             | 1           |             |             |             |             | 1    | 2   |
| 063 | 特発性血小板減少性紫斑病         |           |             | 1           | 4           | 4           | 6           | 11          | 2           | 16   | 44  |
| 064 | 血栓性血小板減少性紫斑病         |           |             |             |             | 1           |             |             |             | 1    | 2   |
| 065 | 原発性免疫不全症候群           |           |             | 2           |             |             |             |             |             |      | 2   |
| 066 | IgA腎症                |           | 1           | 5           | 10          | 19          | 18          | 9           | 1           | 3    | 66  |
| 067 | 多発性嚢胞腎               |           |             | 1           | 6           | 9           | 7           | 3           | 4           | 6    | 36  |
| 068 | 黄色靱帯骨化症              |           |             |             |             | 1           | 3           | 1           | 1           | 1    | 7   |
| 069 | 後縦靱帯骨化症              |           |             |             | 1           | 3           | 13          | 8           | 9           | 20   | 54  |
| 070 | 広範脊柱管狭窄症             |           |             |             | 1           |             |             | 2           | 1           | 6    | 10  |
| 071 | 特発性大腿骨頭壊死症           |           |             |             | 2           | 4           | 19          | 4           | 2           | 12   | 43  |
| 072 | 下垂体性ADH分泌異常症         |           |             | 3           | 1           | 4           | 2           | 2           | 1           |      | 13  |
| 073 | 下垂体性TSH分泌亢進症         |           |             |             |             |             |             |             |             |      |     |
| 074 | 下垂体性PRL分泌亢進症         |           |             |             | 1           | 1           | 3           |             |             |      | 5   |
| 075 | クッシング病               |           |             | 1           |             |             |             | 1           |             |      | 2   |
| 076 | 下垂体性ゴナドトロピン分泌亢進症     |           |             |             |             |             |             |             |             |      |     |
| 077 | 下垂体性成長ホルモン分泌亢進症      |           |             |             |             | 1           | 2           | 2           |             | 5    | 10  |
| 078 | 下垂体前葉機能低下症           |           | 2           | 5           | 11          | 8           | 8           | 6           |             | 7    | 47  |
| 079 | 家族性高コレステロール血症(ホモ接合体) |           |             |             |             |             | 1           | 1           |             |      | 2   |
| 080 | 甲状腺ホルモン不応症           |           |             |             |             |             |             |             |             |      |     |
| 081 | 先天性副腎皮質酵素欠損症         |           |             | 3           | 2           |             |             |             |             | 1    | 6   |
| 082 | 先天性副腎低形成症            |           |             |             |             |             |             |             |             |      |     |
| 083 | アジソン病                |           |             |             |             |             |             |             | 1           |      | 1   |
| 084 | サルコイドーシス             |           |             |             |             | 3           | 3           | 5           | 8           | 6    | 25  |
| 085 | 特発性間質性肺炎             |           |             |             |             | 1           | 1           | 7           | 9           | 19   | 37  |
| 086 | 肺動脈性肺高血圧症            |           |             | 3           | 1           | 3           | 3           | 2           | 1           | 2    | 15  |
| 087 | 肺静脈閉塞症/肺毛細血管腫症       |           |             |             |             | 1           |             |             |             |      | 1   |
| 088 | 慢性血栓塞栓性肺高血圧症         |           |             |             | 1           |             | 2           | 4           |             | 6    | 13  |
| 089 | リンパ脈管筋腫症             |           |             |             |             | 1           | 1           |             |             |      | 2   |
| 090 | 網膜色素変性症              |           |             | 1           |             | 7           | 10          | 9           | 7           | 18   | 52  |
| 091 | バッド・キアリ症候群           |           |             |             |             |             |             |             |             |      |     |
| 092 | 特発性門脈圧亢進症            |           |             |             |             | 1           |             |             |             |      | 1   |
| 093 | 原発性胆汁性胆管炎            |           |             |             |             | 2           | 4           | 11          | 6           | 8    | 31  |
| 094 | 原発性硬化性胆管炎            |           |             |             |             | 1           |             |             | 1           |      | 2   |
| 095 | 自己免疫性肝炎              |           |             | 2           |             | 2           | 3           | 1           | 4           | 3    | 15  |
| 096 | クローン病                |           | 5           | 29          | 35          | 44          | 37          | 12          | 3           | 2    | 167 |
| 097 | 潰瘍性大腸炎               |           | 3           | 41          | 67          | 93          | 106         | 56          | 30          | 29   | 425 |
| 098 | 好酸球性消化管疾患            |           |             | 1           |             |             |             | 1           |             |      | 2   |
| 099 | 慢性特発性偽性腸閉塞症          |           |             | 1           |             |             |             |             |             |      | 1   |
| 100 | 巨大膀胱短小結腸腸管蠕動不全症      |           |             |             |             |             |             |             |             |      |     |
| 101 | 腸管神経節細胞僅少症           |           |             |             |             |             |             |             |             |      |     |
| 102 | ルピンシュタイン・テイビ症候群      |           |             |             |             |             |             |             |             |      |     |
| 103 | CF C 症候群             |           |             |             |             |             |             |             |             |      |     |
| 104 | コステロ症候群              |           |             |             |             |             |             |             |             |      |     |
| 105 | チャージ症候群              |           |             |             |             |             |             |             |             |      |     |
| 106 | クリオピリン関連周期熱症候群       |           |             |             |             |             |             |             |             |      |     |
| 107 | 若年性特発性関節炎            |           |             |             |             | 2           |             |             |             |      | 2   |
| 108 | TNF受容体関連周期性症候群       |           |             |             |             | 1           |             |             |             |      | 1   |
| 109 | 非典型溶血性尿毒症症候群         |           |             |             |             |             |             |             |             |      |     |

|     |                            | 0歳<br>～9歳 | 10歳<br>～19歳 | 20歳<br>～29歳 | 30歳<br>～39歳 | 40歳<br>～49歳 | 50歳<br>～59歳 | 60歳<br>～69歳 | 70歳<br>～74歳 | 75歳～ | 合計 |
|-----|----------------------------|-----------|-------------|-------------|-------------|-------------|-------------|-------------|-------------|------|----|
| 110 | ブラウ症候群                     |           |             |             |             |             |             |             |             |      |    |
| 111 | 先天性ミオパチー                   |           |             |             | 1           |             |             |             | 1           | 1    | 3  |
| 112 | マリネスコ・シェーグレン症候群            |           |             |             |             |             |             |             |             |      |    |
| 113 | 筋ジストロフィー                   |           |             | 2           |             | 6           | 3           | 4           | 2           |      | 17 |
| 114 | 非ジストロフィー性ミオトニー症候群          |           |             |             |             |             |             |             |             |      |    |
| 115 | 遺伝性周期性四肢麻痺                 |           |             |             |             |             |             |             |             |      |    |
| 116 | アトピー性脊髄炎                   |           |             |             |             |             |             |             |             |      |    |
| 117 | 脊髄空洞症                      |           |             |             |             |             |             | 1           |             | 1    | 2  |
| 118 | 脊髄髄膜瘤                      |           |             |             |             |             |             |             |             |      |    |
| 119 | アイザックス症候群                  |           |             |             |             |             |             |             |             |      |    |
| 120 | 遺伝性ジストニア                   |           |             |             |             |             |             |             |             |      |    |
| 121 | 脳内鉄沈着神経変性症                 |           |             |             |             |             |             |             |             |      |    |
| 122 | 脳表ヘモジデリン沈着症                |           |             |             |             |             |             |             |             |      |    |
| 123 | HTRA1関連脳小血管病               |           |             |             |             |             |             |             |             |      |    |
| 124 | 皮質下梗塞と白質脳症を伴う常染色体優性脳動脈症    |           |             |             |             |             |             |             | 1           | 1    | 2  |
| 125 | 神経軸索スフェロイド形成を伴う遺伝性びまん性白質脳症 |           |             |             |             |             |             | 1           |             |      | 1  |
| 126 | ペリ－病                       |           |             |             |             |             |             |             |             |      |    |
| 127 | 前頭側頭葉変性症                   |           |             |             |             |             | 1           |             | 3           | 2    | 6  |
| 128 | ビッカースタッフ脳幹脳炎               |           |             |             |             |             |             |             |             | 1    | 1  |
| 129 | 痙攣重積型（二相性）急性脳症             |           |             |             |             |             |             |             |             |      |    |
| 130 | 先天性無痛無汗症                   |           |             |             | 1           |             |             |             |             |      | 1  |
| 131 | アレキササンダー病                  |           |             |             |             |             |             |             |             |      |    |
| 132 | 先天性核上性球麻痺                  |           |             |             |             |             |             |             |             |      |    |
| 133 | メビウス症候群                    |           |             |             |             |             |             |             |             |      |    |
| 134 | 中隔視神経形成異常症/ドモルシア症候群        |           |             |             |             |             |             |             |             |      |    |
| 135 | アイカルディ症候群                  |           |             |             |             |             |             |             |             |      |    |
| 136 | 片側巨脳症                      |           |             |             |             |             |             |             |             |      |    |
| 137 | 限局性皮質異形成                   |           |             |             |             |             |             |             |             |      |    |
| 138 | 神経細胞移動異常症                  |           |             |             |             |             |             |             |             |      |    |
| 139 | 先天性大脳白質形成不全症               |           |             |             |             |             |             |             |             |      |    |
| 140 | ドラベ症候群                     |           |             | 1           | 1           |             |             |             |             |      | 2  |
| 141 | 海馬硬化を伴う内側側頭葉てんかん           |           |             |             |             |             |             |             |             |      |    |
| 142 | ミオクロニー欠神てんかん               |           |             |             |             |             |             |             |             |      |    |
| 143 | ミオクロニー脱力発作を伴うてんかん          |           |             |             |             |             |             |             |             |      |    |
| 144 | レノックス・ガストー症候群              |           |             | 1           |             |             |             |             |             |      | 1  |
| 145 | ウエスト症候群                    |           |             |             |             |             |             |             |             |      |    |
| 146 | 大田原症候群                     |           |             |             |             |             |             |             |             |      |    |
| 147 | 早期ミオクロニー脳症                 |           |             |             |             |             |             |             |             |      |    |
| 148 | 遊走性焦点発作を伴う乳児てんかん           |           |             |             |             |             |             |             |             |      |    |
| 149 | 片側痙攣・片麻痺・てんかん症候群           |           |             |             |             |             |             |             |             |      |    |
| 150 | 環状20番染色体症候群                |           |             |             |             |             |             |             |             |      |    |
| 151 | ラスムッセン脳炎                   |           |             |             |             |             |             |             |             |      |    |
| 152 | PCDH19関連症候群                |           |             |             |             |             |             |             |             |      |    |
| 153 | 難治頻回部分発作重積型急性脳炎            |           |             |             |             |             |             |             |             |      |    |
| 154 | 徐波睡眠期持続性棘徐波を示すてんかん性脳症      |           |             |             |             |             |             |             |             |      |    |
| 155 | ランドウ・クレフナー症候群              |           |             |             |             |             |             |             |             |      |    |
| 156 | レット症候群                     |           |             | 1           |             |             |             |             |             |      | 1  |
| 157 | ステージ・ウェーバー症候群              |           |             |             |             |             |             |             |             |      |    |
| 158 | 結節性硬化症                     |           | 2           | 2           |             |             | 1           |             |             |      | 5  |
| 159 | 色素性乾皮症                     |           |             |             |             |             |             |             |             |      |    |
| 160 | 先天性魚鱗癬                     |           |             |             |             |             |             |             |             |      |    |
| 161 | 家族性良性慢性天疱瘡                 |           |             |             |             |             |             |             |             |      |    |
| 162 | 類天疱瘡（後天性表皮水疱症を含む。）         |           |             |             |             |             |             | 2           |             | 4    | 6  |
| 163 | 特発性後天性全身性無汗症               |           | 1           |             |             |             | 1           |             |             |      | 2  |
| 164 | 眼皮膚白皮症                     |           |             |             |             |             |             |             |             |      |    |
| 165 | 肥厚性皮膚骨膜症                   |           |             |             |             |             |             |             |             |      |    |
| 166 | 弾性線維性仮性黄色腫                 |           |             |             |             |             |             |             |             |      |    |

|     |                      | 0歳<br>～9歳 | 10歳<br>～19歳 | 20歳<br>～29歳 | 30歳<br>～39歳 | 40歳<br>～49歳 | 50歳<br>～59歳 | 60歳<br>～69歳 | 70歳<br>～74歳 | 75歳～ | 合計 |
|-----|----------------------|-----------|-------------|-------------|-------------|-------------|-------------|-------------|-------------|------|----|
| 167 | マルファン症候群/ロイス・ディーツ症候群 |           |             | 2           | 2           | 2           | 1           |             |             |      | 7  |
| 168 | エーラス・ダンロス症候群         |           |             |             |             |             | 1           | 1           |             |      | 2  |
| 169 | メンケス病                |           |             |             |             |             |             |             |             |      |    |
| 170 | オクシピタル・ホーン症候群        |           |             |             |             |             |             |             |             |      |    |
| 171 | ウィルソン病               |           |             | 1           | 1           |             |             |             |             |      | 2  |
| 172 | 低ホスファターゼ症            |           |             |             |             |             |             |             |             |      |    |
| 173 | V A T E R 症候群        |           |             |             |             |             |             |             |             |      |    |
| 174 | 那須・ハコラ病              |           |             |             |             |             |             |             |             |      |    |
| 175 | ウィーバー症候群             |           |             |             |             |             |             |             |             |      |    |
| 176 | コフィン・ローリー症候群         |           |             |             |             |             |             |             |             |      |    |
| 177 | 有馬症候群                |           |             |             |             |             |             |             |             |      |    |
| 178 | モワット・ウィルソン症候群        |           |             |             |             |             |             |             |             |      |    |
| 179 | ウィリアムズ症候群            |           |             |             |             |             |             |             |             |      |    |
| 180 | A T R - X 症候群        |           |             |             |             |             |             |             |             |      |    |
| 181 | クルーゾン症候群             |           |             |             |             |             |             |             |             |      |    |
| 182 | アペール症候群              |           |             |             |             |             |             |             |             |      |    |
| 183 | ファイファー症候群            |           |             |             |             |             |             |             |             |      |    |
| 184 | アントレー・ビクスラー症候群       |           |             |             |             |             |             |             |             |      |    |
| 185 | コフィン・シリス症候群          |           |             |             |             |             |             |             |             |      |    |
| 186 | ロスマンド・トムソン症候群        |           |             |             |             |             |             |             |             |      |    |
| 187 | 歌舞伎症候群               |           |             |             |             |             |             |             |             |      |    |
| 188 | 多脾症候群                |           |             |             |             |             |             |             |             |      |    |
| 189 | 無脾症候群                |           |             |             |             |             |             |             |             |      |    |
| 190 | 鰓耳腎症候群               |           |             |             |             |             |             |             |             |      |    |
| 191 | ウェルナー症候群             |           |             |             |             |             |             |             |             |      |    |
| 192 | コケイン症候群              |           |             |             |             |             |             |             |             |      |    |
| 193 | ブラダー・ウィリ症候群          |           |             |             |             |             |             |             |             |      |    |
| 194 | ソトス症候群               |           |             |             |             |             |             |             |             |      |    |
| 195 | ヌーナン症候群              |           |             |             |             |             |             |             |             |      |    |
| 196 | ヤング・シンブソン症候群         |           |             |             |             |             |             |             |             |      |    |
| 197 | 1 p 36 欠失症候群         |           |             |             |             |             |             |             |             |      |    |
| 198 | 4 p 欠失症候群            |           |             |             |             |             |             |             |             |      |    |
| 199 | 5 p 欠失症候群            |           |             |             |             |             |             |             |             |      |    |
| 200 | 第14番染色体父親性ダイソミー症候群   |           |             |             |             |             |             |             |             |      |    |
| 201 | アンジェルマン症候群           |           |             |             |             |             |             |             |             |      |    |
| 202 | スミス・マギニス症候群          |           |             |             |             |             |             |             |             |      |    |
| 203 | 22 q 11.2 欠失症候群      |           |             |             |             |             |             |             |             |      |    |
| 204 | エマヌエル症候群             |           |             |             |             |             |             |             |             |      |    |
| 205 | 脆弱 X 症候群関連疾患         |           |             |             |             |             |             |             |             |      |    |
| 206 | 脆弱 X 症候群             |           |             |             |             |             |             |             |             |      |    |
| 207 | 総動脈幹遺残症              |           |             |             |             |             |             |             |             |      |    |
| 208 | 修正大血管転位症             |           |             |             | 1           |             |             |             |             |      | 1  |
| 209 | 完全大血管転位症             |           |             |             | 1           | 1           |             |             |             |      | 2  |
| 210 | 単心室症                 |           |             | 3           | 1           |             |             |             |             |      | 4  |
| 211 | 左心低形成症候群             |           |             |             |             |             |             |             |             |      |    |
| 212 | 三尖弁閉鎖症               |           |             |             |             |             |             |             |             |      |    |
| 213 | 心室中隔欠損を伴わない肺動脈閉鎖症    |           |             | 1           |             |             |             |             |             |      | 1  |
| 214 | 心室中隔欠損を伴う肺動脈閉鎖症      |           |             |             |             |             |             |             |             |      |    |
| 215 | ファロー四徴症              |           | 1           |             |             |             |             |             |             |      | 1  |
| 216 | 両大血管右室起始症            |           |             | 1           | 1           |             |             |             |             |      | 2  |
| 217 | エプスタイン病              |           |             |             |             |             |             |             |             |      |    |
| 218 | アルポート症候群             |           |             |             |             |             |             | 1           |             |      | 1  |
| 219 | ギャロウェイ・モワト症候群        |           |             |             |             |             |             |             |             |      |    |
| 220 | 急速進行性糸球体腎炎           |           |             |             |             | 1           |             |             |             | 1    | 2  |
| 221 | 抗糸球体基底膜腎炎            |           |             |             |             |             |             |             |             | 1    | 1  |
| 222 | 一次性ネフローゼ症候群          |           | 1           | 7           | 4           | 5           | 5           | 3           | 2           | 3    | 30 |
| 223 | 一次性膜性増殖性糸球体腎炎        |           |             | 1           |             |             |             |             |             |      | 1  |
| 224 | 紫斑病性腎炎               |           |             | 2           | 1           | 2           |             |             |             |      | 5  |

|     |                              | 0歳<br>～9歳 | 10歳<br>～19歳 | 20歳<br>～29歳 | 30歳<br>～39歳 | 40歳<br>～49歳 | 50歳<br>～59歳 | 60歳<br>～69歳 | 70歳<br>～74歳 | 75歳～ | 合計 |
|-----|------------------------------|-----------|-------------|-------------|-------------|-------------|-------------|-------------|-------------|------|----|
| 225 | 先天性腎性尿崩症                     |           |             |             |             |             |             |             |             |      |    |
| 226 | 間質性膀胱炎（ハンナ型）                 |           |             |             |             | 1           | 1           | 1           | 2           |      | 5  |
| 227 | オスラー病                        |           |             | 1           |             |             | 3           |             |             |      | 4  |
| 228 | 閉塞性細気管支炎                     |           |             |             |             |             |             |             |             |      |    |
| 229 | 肺胞蛋白症（自己免疫性又は先天性）            |           |             |             |             |             | 1           |             |             |      | 1  |
| 230 | 肺胞低換気症候群                     |           |             |             |             |             |             |             |             |      |    |
| 231 | α1-アンチトリプシン欠乏症               |           |             |             |             |             |             |             |             |      |    |
| 232 | カニ複合                         |           |             |             |             |             |             |             |             |      |    |
| 233 | ウォルフラム症候群                    |           |             |             |             |             |             |             |             |      |    |
| 234 | ベルオキシソーム病（副腎白質ジストロフィーを除く。）   |           |             |             |             |             |             |             |             |      |    |
| 235 | 副甲状腺機能低下症                    |           |             |             |             |             |             |             |             |      |    |
| 236 | 偽性副甲状腺機能低下症                  |           |             |             |             |             |             |             |             |      |    |
| 237 | 副腎皮質刺激ホルモン不応症                |           |             |             |             |             |             |             |             |      |    |
| 238 | ビタミンD抵抗性くる病/骨軟化症             |           | 2           |             |             | 2           |             |             | 1           |      | 5  |
| 239 | ビタミンD依存性くる病/骨軟化症             |           |             |             |             |             |             |             |             |      |    |
| 240 | フェニルケトン尿症                    |           |             | 2           |             |             |             |             |             |      | 2  |
| 241 | 高チロシン血症1型                    |           |             |             |             |             |             |             |             |      |    |
| 242 | 高チロシン血症2型                    |           |             |             |             |             |             |             |             |      |    |
| 243 | 高チロシン血症3型                    |           |             |             |             |             |             |             |             |      |    |
| 244 | メーブルシロップ尿症                   |           |             |             |             |             |             |             |             |      |    |
| 245 | プロピオン酸血症                     |           |             |             |             |             |             |             |             |      |    |
| 246 | メチルマロン酸血症                    |           |             |             |             |             |             |             |             |      |    |
| 247 | イソ吉草酸血症                      |           |             |             |             |             |             |             |             |      |    |
| 248 | グルコーストランスポーター1欠損症            |           |             |             |             |             |             |             |             |      |    |
| 249 | グルタル酸血症1型                    |           |             |             |             |             |             |             |             |      |    |
| 250 | グルタル酸血症2型                    |           |             |             |             |             |             |             |             |      |    |
| 251 | 尿素サイクル異常症                    |           | 1           |             |             |             |             |             |             |      | 1  |
| 252 | リジン尿性蛋白不耐症                   |           |             |             |             |             |             |             |             |      |    |
| 253 | 先天性葉酸吸収不全                    |           |             |             |             |             |             |             |             |      |    |
| 254 | ポルフィリン症                      |           |             |             |             |             |             |             |             |      |    |
| 255 | 複合カルボキシラーゼ欠損症                |           |             |             |             |             |             |             |             |      |    |
| 256 | 筋型糖原病                        |           |             |             |             |             |             |             |             |      |    |
| 257 | 肝型糖原病                        |           |             |             |             |             |             |             |             |      |    |
| 258 | ガラクトース-1-リン酸ウリジルトランスフェラーゼ欠損症 |           |             |             |             |             |             |             |             |      |    |
| 259 | レシチンコレステロールアシルトランスフェラーゼ欠損症   |           |             |             |             |             |             |             |             |      |    |
| 260 | シトステロール血症                    |           |             |             |             |             |             |             |             |      |    |
| 261 | タンジール病                       |           |             |             |             |             |             |             |             |      |    |
| 262 | 原発性高カイロミクロン血症                |           |             |             |             |             |             |             |             |      |    |
| 263 | 脳髄黄色腫症                       |           |             |             |             |             |             |             |             |      |    |
| 264 | 無βリポタンパク血症                   |           |             |             |             |             |             |             |             |      |    |
| 265 | 脂肪萎縮症                        |           |             |             |             |             |             |             |             |      |    |
| 266 | 家族性地中海熱                      |           |             |             |             |             |             |             |             |      |    |
| 267 | 高IgD症候群                      |           |             |             |             |             |             |             |             |      |    |
| 268 | 中條・西村症候群                     |           |             |             |             |             |             |             |             |      |    |
| 269 | 化膿性無菌性関節炎・壊疽性膿皮症・アクネ症候群      |           |             |             |             |             |             |             |             |      |    |
| 270 | 慢性再発性多発性骨髄炎                  |           |             |             |             |             |             |             |             |      |    |
| 271 | 強直性脊椎炎                       |           |             |             | 2           | 1           | 3           | 3           | 2           |      | 11 |
| 272 | 進行性骨化性線維異形成症                 |           |             |             |             |             |             |             |             |      |    |
| 273 | 肋骨異常を伴う先天性側弯症                |           |             |             |             |             |             |             |             |      |    |
| 274 | 骨形成不全症                       |           |             |             |             |             |             |             |             |      |    |
| 275 | タナトフォリック骨異形成症                |           |             |             |             |             |             |             |             |      |    |
| 276 | 軟骨無形成症                       |           |             |             |             |             |             |             |             |      |    |
| 277 | リンパ管腫症/ゴーハム病                 |           |             |             |             |             |             |             |             |      |    |
| 278 | 巨大リンパ管奇形（頸部顔面病変）             |           |             |             |             |             |             |             |             |      |    |
| 279 | 巨大静脈奇形（頸部口腔咽頭びまん性病変）         |           |             | 1           |             |             |             |             |             |      | 1  |
| 280 | 巨大動静脈奇形（頸部顔面又は四肢病変）          |           |             |             |             |             |             |             |             |      |    |
| 281 | クリッペル・トレノネー・ウェーバー症候群         |           | 1           | 1           |             |             |             |             |             |      | 2  |
| 282 | 先天性赤血球形成異常性貧血                |           |             |             |             |             |             |             |             |      |    |

|     |                                   | 0歳<br>～9歳 | 10歳<br>～19歳 | 20歳<br>～29歳 | 30歳<br>～39歳 | 40歳<br>～49歳 | 50歳<br>～59歳 | 60歳<br>～69歳 | 70歳<br>～74歳 | 75歳～ | 合計  |
|-----|-----------------------------------|-----------|-------------|-------------|-------------|-------------|-------------|-------------|-------------|------|-----|
| 283 | 後天性赤芽球癆                           |           |             |             |             |             | 1           |             | 1           | 1    | 3   |
| 284 | ダイヤモンド・ブラックファン貧血                  |           |             |             |             |             |             |             |             |      |     |
| 285 | ファンコニ貧血                           |           |             |             |             |             |             |             |             |      |     |
| 286 | 遺伝性鉄芽球性貧血                         |           |             |             |             |             |             |             |             |      |     |
| 287 | エプスタイン症候群                         |           |             |             |             |             |             |             |             |      |     |
| 288 | 自己免疫性後天性凝固因子欠乏症                   |           |             |             |             |             |             |             |             | 1    | 1   |
| 289 | クローンカイト・カナダ症候群                    |           |             |             |             |             |             |             |             |      |     |
| 290 | 非特異性多発性小腸潰瘍症                      |           |             |             |             |             |             |             |             |      |     |
| 291 | ヒルシュスブルング病<br>(全結腸型又は小腸型)         |           |             |             |             |             |             |             |             |      |     |
| 292 | 総排泄腔外反症                           |           |             |             |             |             |             |             |             |      |     |
| 293 | 総排泄腔遺残                            |           |             |             |             |             |             |             |             |      |     |
| 294 | 先天性横隔膜ヘルニア                        |           |             |             |             |             |             |             |             |      |     |
| 295 | 乳幼児肝巨大血管腫                         |           |             |             |             |             |             |             |             |      |     |
| 296 | 胆道閉鎖症                             |           | 2           | 2           | 1           |             |             |             |             |      | 5   |
| 297 | アラジール症候群                          |           |             |             |             |             |             |             |             |      |     |
| 298 | 遺伝性腓膜炎                            |           |             |             |             |             |             |             |             |      |     |
| 299 | 嚢胞性線維症                            |           |             |             |             |             |             |             |             |      |     |
| 300 | IgG4関連疾患                          |           |             |             |             | 1           | 1           | 3           | 2           | 4    | 11  |
| 301 | 黄斑ジストロフィー                         |           |             |             |             |             |             | 1           |             |      | 1   |
| 302 | レーベル遺伝性視神経症                       |           |             |             |             |             |             |             |             |      |     |
| 303 | アツシャール症候群                         |           |             |             |             |             |             |             | 1           |      | 1   |
| 304 | 若年発症型両側性感音難聴                      |           |             |             |             |             |             |             |             |      |     |
| 305 | 遅発性内リンパ水腫                         |           |             |             |             |             |             |             |             |      |     |
| 306 | 好酸球性副鼻腔炎                          |           |             | 4           | 13          | 32          | 41          | 28          | 4           | 9    | 131 |
| 307 | カナバン病                             |           |             |             |             |             |             |             |             |      |     |
| 308 | 進行性白質脳症                           |           |             |             |             |             |             |             |             |      |     |
| 309 | 進行性ミオクローヌステんかん                    |           |             |             |             |             |             |             |             |      |     |
| 310 | 先天異常症候群                           |           |             |             |             |             |             |             |             |      |     |
| 311 | 先天性三尖弁狭窄症                         |           |             |             |             |             |             |             |             |      |     |
| 312 | 先天性僧帽弁狭窄症                         |           |             |             |             |             |             |             |             |      |     |
| 313 | 先天性肺静脈狭窄症                         |           |             |             |             |             |             |             |             |      |     |
| 314 | 左肺動脈右肺動脈起始症                       |           |             |             |             |             |             |             |             |      |     |
| 315 | ネイルパテラ症候群(爪膝蓋骨症候群) /<br>LMX1B関連腎症 |           |             |             |             |             |             |             |             |      |     |
| 316 | カルニチン回路異常症                        |           |             |             |             |             |             |             |             |      |     |
| 317 | 三頭酵素欠損症                           |           |             |             |             |             |             |             |             |      |     |
| 318 | シトリン欠損症                           |           |             |             |             |             |             |             |             |      |     |
| 319 | セピアブテリン還元酵素(SR)欠損症                |           |             |             |             |             |             |             |             |      |     |
| 320 | 先天性グリコシルホスファチジル<br>イノシトール(GPI)欠損症 |           |             |             |             |             |             |             |             |      |     |
| 321 | 非ケトーシス型高グリシン血症                    |           |             |             |             |             |             |             |             |      |     |
| 322 | β-ケトチオラーゼ欠損症                      |           |             |             |             |             |             |             |             |      |     |
| 323 | 芳香族L-アミノ酸脱炭酸酵素欠損症                 |           |             |             |             |             |             |             |             |      |     |
| 324 | メチルグルタコン酸尿症                       |           |             |             |             |             |             |             |             |      |     |
| 325 | 遺伝性自己炎症疾患                         |           |             |             |             |             |             |             |             |      |     |
| 326 | 大理石骨病                             |           |             |             |             |             |             |             |             |      |     |
| 327 | 特発性血栓性血栓症<br>(遺伝性血栓性素因によるものに限る。)  |           |             |             | 1           |             |             |             |             |      | 1   |
| 328 | 前眼部形成異常                           |           |             |             |             |             |             |             |             |      |     |
| 329 | 無虹彩症                              |           | 1           |             |             |             |             |             |             |      | 1   |
| 330 | 先天性気管狭窄症                          |           |             |             |             |             |             |             |             |      |     |
| 331 | 特発性多中心性キャッスルマン病                   |           |             |             |             | 3           | 4           | 2           |             | 1    | 10  |
| 332 | 膠様滴状角膜ジストロフィー                     |           |             |             |             |             |             |             |             |      |     |
| 333 | ハッチンソン・ギルフォード症候群                  |           |             |             |             |             |             |             |             |      |     |
| 334 | 脳クレアチン欠乏症候群                       |           |             |             |             |             |             |             |             |      |     |
| 335 | ネフロシス                             |           |             |             |             |             |             |             |             |      |     |
| 336 | 家族性低βリポタンパク血症1(ホモ接合体)             |           |             |             |             |             |             |             |             |      |     |
| 337 | ホモシスチン尿症                          |           |             |             |             |             |             |             |             |      |     |

|     |                         | 0歳<br>～9歳 | 10歳<br>～19歳 | 20歳<br>～29歳 | 30歳<br>～39歳 | 40歳<br>～49歳 | 50歳<br>～59歳 | 60歳<br>～69歳 | 70歳<br>～74歳 | 75歳～ | 合計    |
|-----|-------------------------|-----------|-------------|-------------|-------------|-------------|-------------|-------------|-------------|------|-------|
| 338 | 進行性家族性肝内胆汁うっ滞症          |           |             |             |             |             |             |             |             |      |       |
| 339 | M E C P 2 重複症候群         |           |             |             |             |             |             |             |             |      |       |
| 340 | 線毛機能不全症候群（カルタゲナー症候群を含む） |           |             |             |             |             |             |             |             |      |       |
| 341 | T R P V 4 異常症           |           |             |             |             |             |             |             |             |      |       |
|     | 合計                      |           | 30          | 179         | 245         | 417         | 527         | 431         | 283         | 713  | 2,825 |

特定疾患

|    | 病名           | 0歳<br>～19歳 | 20歳<br>～29歳 | 30歳<br>～39歳 | 40歳<br>～49歳 | 50歳<br>～59歳 | 60歳<br>～69歳 | 70歳<br>～74歳 | 75歳～ | 合計 |
|----|--------------|------------|-------------|-------------|-------------|-------------|-------------|-------------|------|----|
| 5  | スモ           |            |             |             |             |             |             |             | 2    | 2  |
| 18 | 難治性肝炎のうち劇症肝炎 |            |             |             |             |             |             | 1           |      | 1  |
| 32 | 重症急性膵炎       |            |             |             |             |             |             |             |      |    |
| 54 | 重症多形滲出性紅斑    |            |             |             |             |             |             |             |      |    |
|    | 合計           |            |             |             |             |             |             | 1           | 2    | 3  |

(2)市町別・年次別推移

(単位:人)

|     | 28年   | 29年   | 30年   | 31年   | 2年    | 3年    | 4年    | 5年    | 6年    |
|-----|-------|-------|-------|-------|-------|-------|-------|-------|-------|
| 草津市 | 934   | 895   | 887   | 961   | 1074  | 1053  | 1083  | 1110  | 1163  |
| 守山市 | 509   | 487   | 485   | 497   | 564   | 556   | 584   | 644   | 689   |
| 栗東市 | 433   | 408   | 406   | 433   | 475   | 455   | 475   | 510   | 532   |
| 野洲市 | 368   | 348   | 372   | 377   | 420   | 398   | 416   | 431   | 444   |
| 合計  | 2,014 | 2,138 | 2,244 | 2,268 | 2,533 | 2,462 | 2,558 | 2,695 | 2,828 |

## 2 小児慢性特定疾患治療研究事業

### (1) 疾患別・市別

(単位：人)

|                   | 合 計 | 草津市 | 守山市 | 栗東市 | 野洲市 | その他 |
|-------------------|-----|-----|-----|-----|-----|-----|
| 悪性新生物             | 59  | 27  | 22  | 5   | 5   | —   |
| 慢性腎疾患             | 25  | 7   | 8   | 8   | 2   | —   |
| 慢性呼吸器疾患           | 18  | 6   | 8   | 3   | 1   | —   |
| 慢性心疾患             | 95  | 47  | 11  | 26  | 11  | —   |
| 内分泌疾患             | 61  | 26  | 15  | 9   | 11  | —   |
| 膠原病               | 24  | 13  | 3   | 5   | 3   | —   |
| 糖尿病               | 30  | 12  | 7   | 7   | 4   | —   |
| 先天性代謝異常           | 10  | 5   | 2   | 2   | 1   | —   |
| 血液疾患              | 10  | 4   | 3   | 2   | 1   | —   |
| 免疫疾患              | 4   | 1   | 2   | —   | 1   | —   |
| 神経・筋疾患            | 55  | 19  | 16  | 11  | 9   | —   |
| 慢性消化器疾患           | 34  | 15  | 9   | 7   | 3   | —   |
| 染色体又は遺伝子に変化を伴う症候群 | 8   | 4   | —   | 3   | 1   | —   |
| 皮膚疾患              | 3   | 1   | —   | —   | 2   | —   |
| 骨系統疾患             | 15  | 7   | 5   | 2   | 1   | —   |
| 脈管系疾患             | 0   | —   | —   | —   | —   | —   |
|                   | 451 | 194 | 111 | 90  | 56  | —   |

### (2) 市別・年次別推移

(単位：人)

|     | 平成29年 | 平成30年 | 令和元年 | 令和2年 | 令和3年 | 令和4年 | 令和5年 | 令和6年 |
|-----|-------|-------|------|------|------|------|------|------|
| 草津市 | 193   | 188   | 207  | 219  | 218  | 221  | 205  | 194  |
| 守山市 | 125   | 116   | 123  | 130  | 122  | 117  | 113  | 111  |
| 栗東市 | 125   | 127   | 123  | 131  | 117  | 101  | 96   | 90   |
| 野洲市 | 68    | 66    | 67   | 81   | 65   | 60   | 57   | 56   |
| その他 | —     | 2     | 2    | 1    | —    | —    | —    | —    |
| 計   | 511   | 499   | 522  | 562  | 522  | 499  | 471  | 451  |

### 3 小児慢性疾患児療育指導事業

(1) 年齢区分別・疾患別受診券所持者数

(単位：人)

|                      | 未 就 学 児 | 小学校就学～<br>18歳未満 | 18歳～<br>20歳未満 | 計   |
|----------------------|---------|-----------------|---------------|-----|
| 1 悪性新生物              | 12      | 45              | 2             | 59  |
| 2 慢性腎疾患              | -       | 23              | 2             | 25  |
| 3 慢性呼吸器疾患            | 4       | 14              | -             | 18  |
| 4 慢性心疾患              | 29      | 61              | 5             | 95  |
| 5 内分泌疾患              | 1       | 56              | 4             | 61  |
| 6 膠原病                | 1       | 18              | 5             | 24  |
| 7 糖尿病                | 2       | 21              | 7             | 30  |
| 8 先天性代謝異常            | -       | 9               | 1             | 10  |
| 9 血液疾患               | -       | 9               | 1             | 10  |
| 10 免疫疾患              | -       | 3               | 1             | 4   |
| 11 神経・筋疾患            | 13      | 38              | 4             | 55  |
| 12 慢性消化器疾患           | 4       | 24              | 6             | 34  |
| 13 染色体又は遺伝子に変化を伴う症候群 | 3       | 5               | -             | 8   |
| 14 皮膚疾患              | -       | 3               | -             | 3   |
| 15 骨系統疾患             | 4       | 11              | -             | 15  |
| 16 脈管系疾患             | -       | -               | -             | 0   |
| 男                    | 23      | 141             | 14            | 178 |
| 女                    | 28      | 145             | 19            | 192 |
| 不明                   | 22      | 54              | 5             | 81  |
| 計                    | 73      | 340             | 38            | 451 |

## 4 難病対策

### 1 難病相談指導

訪問は随時、本人および家庭内環境の状況把握、調整等を実施。面接は、特定医療費(指定難病)の新規申請時には神経難病患者を中心に実施。その他、特定医療費(指定難病)の継続申請時や医療機関の追加等で来所の際に実施している。

| 件数  | 実人数 | 再掲(延べ数) |    | 電話  |
|-----|-----|---------|----|-----|
|     |     | 訪問      | 面接 |     |
| 714 | 77  | 100     | 57 | 557 |

### 2 医療講演会

#### (1) 目的

専門医による講演会をととして疾患の理解を深め、患者・家族の抱える不安の軽減や、日常生活の質の向上をめざす。

#### (2) 内容

| ① 開催日<br>②開催場所                    | 内 容   | 対象者   | 参加人数 |
|-----------------------------------|---|---|------|
| ① 令和6年<br>9月6日(金)<br>② キラリエ草津     | 医療講演会・交流会<br>講演「知っておきたいパーキンソン病～疾患に対する理解を深め、日常生活上の工夫を知る～」<br>講師：滋賀県立総合病院 リハビリテーション科 科長<br>中馬 孝容 医師 | 草津保健所管内のパーキンソン病患者および家族等<br>(全国パーキンソン病友の会滋賀支部との合同開催) | 51名  |
| ① 令和6年<br>11月1日(金)<br>② 大津市平野コミセン | 医療講演会・交流会<br>講演：「ベーチェット病の理解と日常生活の注意点」<br>講師：神戸市立医療センター中央市民病院 膠原病・リウマチ内科医 部長 大村 浩一 医師              | 草津保健所および大津市保健所管内の患者および家族等(合同開催)                     | 10名  |
| ① 令和6年<br>11月27日(木)<br>② 草津保健所    | 医療講演会・交流会<br>講演：「IgA腎症～病気の理解と日常生活の注意点～」<br>講師：大津赤十字病院 腎臓内科 部長 古宮 俊幸 医師                            | 草津保健所および大津市保健所管内の患者および家族等(合同開催)                     | 16名  |

### 3 在宅難病患者等療養生活用機器貸出事業申請状況 ※「伝の心」のみ

|            | 草津市 | 守山市 | 栗東市 | 野洲市 | 計 |
|------------|-----|-----|-----|-----|---|
| 申請者数(実患者数) | 4   | —   | 1   | —   | 5 |

### 4 在宅重症難病患者一時入院事業申請状況

|            | 草津市 | 守山市 | 栗東市 | 野洲市 | 計 |
|------------|-----|-----|-----|-----|---|
| 申請者数(実患者数) | 1   | —   | —   | 1   | 2 |

(病名) 脊髄性小脳変性症、筋萎縮性側索硬化症

### 5 在宅療養支援計画策定・評価事業実施状況

在宅で療養中の難病患者支援として、支援計画会議を開催又は参加し、患者・家族の療養環境の質の向上を目指す。

|                 |     |
|-----------------|-----|
| 支援計画策定・支援計画評価件数 | 13件 |
|-----------------|-----|

## 5 小児慢性特定疾病対策

### 1 小児慢性特定疾病相談指導

訪問は随時、本人および家庭内環境の状況把握、調整等を実施。面接は、小児慢性特定疾病医療費の新規申請時には医療依存度が高い患者を中心に実施。その他、小児慢性特定疾病医療費の変更申請時等で来所の際に実施している。

| 件数 | 実人数 | 再掲(延べ数) |    | 電話 |
|----|-----|---------|----|----|
|    |     | 訪問      | 面接 |    |
| 60 | 21  | 5       | 1  | 54 |

### 2 重症心身障害児者・医療的ケア児等支援推進チーム

#### (1) 目的

重症心身障害児者・医療的ケア児等が、健やかに成長発達できるための効果的な取組を検討し、切れ目のない支援を推進することめざす。

#### (2) 内容

|   | 内 容  | メンバー  |
|---|--|---|
| 事務局会議<br>① R6/7/9<br>② R7/1/30                | <ul style="list-style-type: none"> <li>・チーム全体の方向性等についてコアメンバーで協議</li> <li>・チーム会議の準備会議</li> </ul>  | <ul style="list-style-type: none"> <li>・南部健康福祉事務所（草津保健所）</li> <li>・市</li> <li>・相談支援事業所</li> </ul> <p style="text-align: right;">計7機関</p>  |
| チーム会議<br>① R6/8/16<br>② R6/11/20<br>③ R7/2/14 | <ul style="list-style-type: none"> <li>・地域の現状・課題等について地域の関係者が協議</li> <li>・「重症心身障害児者・医療的ケア児等と家族の暮らしをみんなで考える」シンポジウム開催に向けての協議を実施</li> <li>・実態調査やシンポジウムの結果から次年度の取組につての協議を実施</li> </ul>  | <ul style="list-style-type: none"> <li>・南部健康福祉事務所（草津保健所）</li> <li>・市</li> <li>・相談支援事業所</li> <li>・医療的ケア児等コーディネーター</li> <li>・特別支援学校</li> <li>・福祉サービス事業所</li> <li>・訪問看護ステーション</li> </ul> <p style="text-align: right;">計15機関</p> |
| <b>シンポジウムの概要</b>                              |  |   |
| 「重症心身障害児者・医療的ケア児等と家族の暮らしをみんなで考える」シンポジウムの開催    | <p><b>【目的】</b> 湖南圏域におけるサービス利用の状況や生活課題を把握するために実態調査を実施し結果について取りまとめたので、その結果を共有し重症心身障害児者・医療的ケア児等や家族が住み慣れた地域で、安心して健やかに暮らせるまちづくりについてみんなで考える場として開催する。</p> <p><b>【対象者】</b> 重症心身障害児者・医療的ケア児等とその家族、支援者、地域包括ケアに関わる者等</p> <p><b>【日時】</b> 令和6年9月29日（日）13時30分～15時30分</p> <p><b>【場所】</b> 草津市立市民交流プラザ 大会議室<br/>※zoomによるハイブリッド形式にて開催</p> <p><b>【内容】</b></p> <p>(1) 実態調査結果報告<br/>令和5年度湖南圏域重症心身障害児者・医療的ケア児等の実態調査結果の報告</p> <p>(2) パネルディスカッション<br/>重症心身障害児者・医療的ケア児等が安心して暮らせるまちづくりのために、当事者を含むパネリストと共にディスカッションする。</p> |   |

## 第12 結核対策

### 1. 登録患者数

#### ①新登録患者状況(市町別)

(令和6年1月～12月)

|     | 新登録患者 |                   | 総数 | 活動性結核<br>肺結核活動性 |        |          |     |                   |            |                 | 潜在性結核<br>感染症(別掲) |
|-----|-------|-------------------|----|-----------------|--------|----------|-----|-------------------|------------|-----------------|------------------|
|     | 患者数   | り患率<br>(人口<br>万対) |    | 総数              | 喀痰塗沫陽性 |          |     | その他の<br>結核菌陽<br>性 | 菌陰性その<br>他 | 肺外<br>結核<br>活動性 |                  |
|     |       |                   |    |                 | 総数     | 初回<br>治療 | 再治療 |                   |            |                 |                  |
| 草津市 | 4     | 2.7               | 4  | 4               | 1      | 1        | -   | 2                 | 1          | -               | 2                |
| 守山市 | 8     | 9.4               | 8  | 5               | 3      | 3        | -   | 2                 | -          | -               | 3                |
| 栗東市 | 3     | 4.3               | 3  | 3               | 2      | 2        | -   | 1                 | -          | -               | 4                |
| 野洲市 | 4     | 8.1               | 4  | 2               | -      | -        | -   | 1                 | 1          | 2               | 1                |
| 合計  | 19    | 5.5               | 19 | 14              | 6      | 6        | -   | 6                 | 2          | 5               | 9                |

\*人口は令和6年10月1日現在の推計人口を使用

#### ②新登録患者状況(年齢階級別)

(令和6年1月～12月)

|        | 新登録患者 |                   | 総数 | 活動性結核<br>肺結核活動性 |        |          |     |                   |            |                 | 潜在性結核<br>感染症(別掲) |   |
|--------|-------|-------------------|----|-----------------|--------|----------|-----|-------------------|------------|-----------------|------------------|---|
|        | 患者数   | り患率<br>(人口<br>万対) |    | 総数              | 喀痰塗沫陽性 |          |     | その他の<br>結核菌陽<br>性 | 菌陰性その<br>他 | 肺外<br>結核<br>活動性 |                  |   |
|        |       |                   |    |                 | 総数     | 初回<br>治療 | 再治療 |                   |            |                 |                  |   |
| 0～4歳   | -     | -                 | -  | -               | -      | -        | -   | -                 | -          | -               | -                | 1 |
| 5～9歳   | -     | -                 | -  | -               | -      | -        | -   | -                 | -          | -               | -                | - |
| 10～14歳 | -     | -                 | -  | -               | -      | -        | -   | -                 | -          | -               | -                | - |
| 15～19歳 | -     | -                 | -  | -               | -      | -        | -   | -                 | -          | -               | -                | - |
| 20～29歳 | 4     | 9.8               | 4  | 3               | -      | -        | -   | 1                 | 2          | 1               | 1                |   |
| 30～39歳 | 1     | 2.6               | 1  | 1               | -      | -        | -   | 1                 | -          | -               | 1                |   |
| 40～49歳 | -     | -                 | -  | -               | -      | -        | -   | -                 | -          | -               | -                | 1 |
| 50～59歳 | -     | -                 | -  | -               | -      | -        | -   | -                 | -          | -               | -                | 1 |
| 60～69歳 | -     | -                 | -  | -               | -      | -        | -   | -                 | -          | -               | -                | - |
| 70歳以上  | 14    | 22.7              | 14 | 10              | 6      | 6        | -   | 4                 | -          | 4               | 4                |   |
| 合計     | 19    | 5.5               | 19 | 14              | 6      | 6        | -   | 6                 | 2          | 5               | 9                |   |

#### ③新登録患者状況(市町別年齢階級別)

(令和6年1月～12月)

|     | 0～4歳 | 5～9歳 | 10～14歳 | 15～19歳 | 20～29歳 | 30～39歳 | 40～49歳 | 50～59歳 | 60～69歳 | 70歳以上 | 合計 |
|-----|------|------|--------|--------|--------|--------|--------|--------|--------|-------|----|
| 草津市 | -    | -    | -      | -      | 1      | -      | -      | -      | -      | -     | 3  |
| 守山市 | -    | -    | -      | -      | 1      | 1      | -      | -      | -      | 6     | 8  |
| 栗東市 | -    | -    | -      | -      | -      | -      | -      | -      | -      | 3     | 3  |
| 野洲市 | -    | -    | -      | -      | 2      | -      | -      | -      | -      | 2     | 4  |
| 合計  | -    | -    | -      | -      | 4      | 1      | -      | -      | -      | 14    | 19 |

#### ④登録患者状況(市町別)

(令和6年末現在)

|     | 登録患者数 | 有病率<br>(人口10万) | 総数 | 活動性結核<br>肺結核活動性 |           |          |     |                      |               |                 | 不活動性結核 | 活動性不明 | 潜在性<br>(性別結核)<br>～感 |
|-----|-------|----------------|----|-----------------|-----------|----------|-----|----------------------|---------------|-----------------|--------|-------|---------------------|
|     |       |                |    | 総数              | 登録時喀痰塗沫陽性 |          |     | 登録時その<br>他の結核菌陽<br>性 | 登録時菌陰<br>性その他 | 肺外<br>結核<br>活動性 |        |       |                     |
|     |       |                |    |                 | 総数        | 初回<br>治療 | 再治療 |                      |               |                 |        |       |                     |
| 草津市 | 16    | 2.0            | 3  | 3               | 1         | 1        | -   | 1                    | 1             | -               | 4      | 9     | 2                   |
| 守山市 | 11    | 8.2            | 7  | 5               | 3         | 3        | -   | 2                    | -             | 2               | 1      | 3     | 1                   |
| 栗東市 | 5     | 2.9            | 2  | 2               | 1         | 1        | -   | 1                    | -             | -               | -      | 3     | 4                   |
| 野洲市 | 5     | 4.0            | 2  | -               | -         | -        | -   | -                    | -             | 2               | -      | 3     | 2                   |
| 合計  | 37    | 4.0            | 14 | 10              | 5         | 5        | -   | 4                    | 1             | 4               | 5      | 18    | 9                   |

⑤登録患者状況(年齢階級別)

(令和6年末現在)

|        | 登録患者数 | 有病率<br>(人口10万) | 活動性結核 |        |         |   |         |                      |               |                 | 不<br>結<br>核<br>活<br>動<br>性 | 活<br>動<br>性<br>不<br>明 | 染<br>潜<br>症<br>(<br>別<br>結<br>核<br>感<br>) |
|--------|-------|----------------|-------|--------|---------|---|---------|----------------------|---------------|-----------------|----------------------------|-----------------------|---|
|        |       |                | 総数    | 肺結核活動性 |         |   |         | 登録時そ<br>の他の結<br>核菌陽性 | 登録時菌陰<br>性その他 | 肺外<br>結核<br>活動性 |                            |                       |   |
|        |       |                |       | 総数     | 初回<br>療 | 治 | 再<br>治療 |                      |               |                 |                            |                       |   |
| 0~4歳   | -     | -              | -     | -      | -       | - | -       | -                    | -             | -               | -                          | -                     | -   |
| 5~9歳   | -     | -              | -     | -      | -       | - | -       | -                    | -             | -               | -                          | -                     | 2   |
| 10~14歳 | -     | -              | -     | -      | -       | - | -       | -                    | -             | -               | -                          | -                     | -   |
| 15~19歳 | 1     | 7.3            | -     | -      | -       | - | -       | -                    | -             | -               | -                          | 1                     | -   |
| 20~29歳 | 9     | 2.6            | 3     | 2      | -       | - | -       | 1                    | 1             | 1               | 1                          | 5                     | 2   |
| 30~39歳 | 2     | 3.8            | 1     | 1      | -       | - | -       | 1                    | -             | -               | -                          | 1                     | 1   |
| 40~49歳 | 4     | -              | -     | -      | -       | - | -       | -                    | -             | -               | 1                          | 3                     | -   |
| 50~59歳 | 3     | -              | -     | -      | -       | - | -       | -                    | -             | -               | 1                          | 2                     | 1   |
| 60~69歳 | 1     | -              | -     | -      | -       | - | -       | -                    | -             | -               | -                          | 1                     | -   |
| 70歳以上  | 17    | 14.0           | 10    | 7      | 5       | 5 | -       | 2                    | -             | 3               | 2                          | 5                     | 3   |
| 合計     | 37    | 4.0            | 14    | 10     | 5       | 5 | -       | 4                    | 1             | 4               | 5                          | 18                    | 9   |

⑥登録患者状況(市町別年齢階級別)

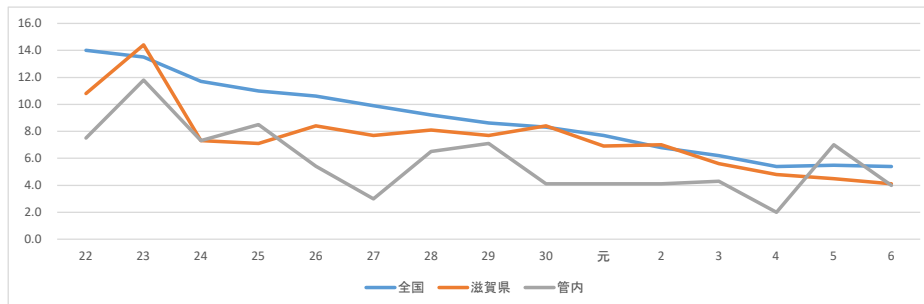
(令和6年末現在)

|     | 0~4歳 | 5~9歳 | 10~14歳 | 15~19歳 | 20~29歳 | 30~39歳 | 40~49歳 | 50~59歳 | 60~69歳 | 70歳以上 | 合計 |
|-----|------|------|--------|--------|--------|--------|--------|--------|--------|-------|----|
| 草津市 | -    | -    | -      | 1      | 5      | 1      | 3      | 2      | -      | 4     | 16 |
| 守山市 | -    | -    | -      | -      | 1      | 1      | -      | -      | -      | 9     | 11 |
| 粟東市 | -    | -    | -      | -      | 1      | -      | 1      | 1      | -      | 2     | 5  |
| 野洲市 | -    | -    | -      | -      | 2      | -      | -      | -      | 1      | 2     | 5  |
| 合計  | -    | -    | -      | 1      | 9      | 2      | 4      | 3      | 1      | 17    | 37 |

⑦登録除外状況

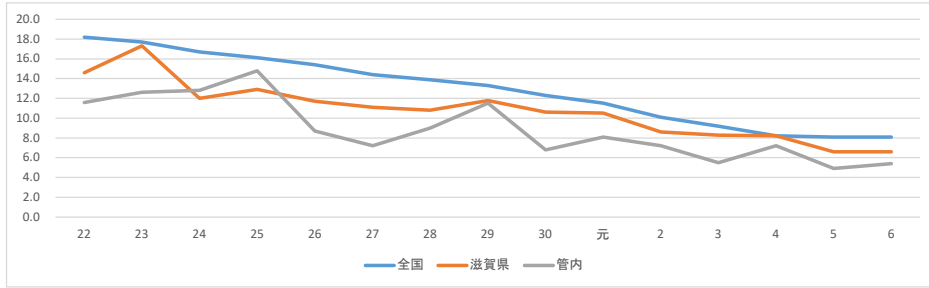
|     | 死亡 |     | 観察不要 | 転出 | その他 | 計 |
|-----|----|-----|------|----|-----|---|
|     | 結核 | その他 |      |    |     |   |
| 草津市 | -  | 3   | -    | -  | -   | 3 |
| 守山市 | -  | 1   | -    | -  | -   | 1 |
| 粟東市 | -  | -   | -    | 2  | -   | 2 |
| 野洲市 | -  | 1   | -    | 1  | -   | 2 |
| 合計  | -  | 5   | -    | 3  | -   | 8 |

2. 管内有病率年次推移



|     | 22   | 23   | 24   | 25   | 26   | 27  | 28  | 29  | 30  | 元   | 2   | 3   | 4   | 5   | 6   |
|-----|------|------|------|------|------|-----|-----|-----|-----|-----|-----|-----|-----|-----|-----|
| 全国  | 14.0 | 13.5 | 11.7 | 11.0 | 10.6 | 9.9 | 9.2 | 8.6 | 8.3 | 7.7 | 6.8 | 6.2 | 5.4 | 5.5 | 5.4 |
| 滋賀県 | 10.8 | 14.4 | 7.3  | 7.1  | 8.4  | 7.7 | 8.1 | 7.7 | 8.4 | 6.9 | 7.0 | 5.6 | 4.8 | 4.5 | 4.1 |
| 管内  | 7.5  | 11.8 | 7.3  | 8.5  | 5.4  | 3.0 | 6.5 | 7.1 | 4.1 | 4.1 | 4.1 | 4.3 | 2.0 | 7.0 | 4.0 |

3. 管内り率年次推移



|     | 22   | 23   | 24   | 25   | 26   | 27   | 28   | 29   | 30   | 元    | 2    | 3   | 4   | 5   | 6   |
|-----|------|------|------|------|------|------|------|------|------|------|------|-----|-----|-----|-----|
| 全国  | 18.2 | 17.7 | 16.7 | 16.1 | 15.4 | 14.4 | 13.9 | 13.3 | 12.3 | 11.5 | 10.1 | 9.2 | 8.2 | 8.1 | 8.1 |
| 滋賀県 | 14.6 | 17.3 | 12.0 | 12.9 | 11.7 | 11.1 | 10.8 | 11.8 | 10.6 | 10.5 | 8.6  | 8.3 | 8.2 | 6.6 | 6.6 |
| 管内  | 11.6 | 12.6 | 12.8 | 14.8 | 8.7  | 7.2  | 9.0  | 11.5 | 6.8  | 8.1  | 7.2  | 5.5 | 7.2 | 4.9 | 5.4 |

4. 入院勧告・公費負担

①結核医療費公費負担状況(感染症第37条の2・市別)

(単位:件)

|     | 申請 | 合格 | 承認    |    |        |      |      |       |       | 不承認 |    |      |     |   |   |   |
|-----|----|----|-------|----|--------|------|------|-------|-------|-----|----|------|-----|---|---|---|
|     |    |    | 被用者保険 |    | 国民健康保険 |      |      | 後期高齢者 | 生活保護法 | その他 | 計  | 労務災害 | その他 | 計 |   |   |
|     |    |    | 本人    | 家族 | 一般     | 退職本人 | 退職家族 |       |       |     |    |      |     |   |   |   |
| 草津市 | 11 | 11 | 1     | 2  | 5      | -    | -    | 3     | -     | -   | 11 | -    | -   | - | - | - |
| 守山市 | 2  | 2  | 1     | -  | -      | -    | -    | 1     | -     | -   | 2  | -    | -   | - | - | - |
| 栗東市 | 3  | 3  | 2     | 1  | -      | -    | -    | -     | -     | -   | 3  | -    | -   | - | - | - |
| 野洲市 | 2  | 2  | 2     | -  | -      | -    | -    | -     | -     | -   | 2  | -    | -   | - | - | - |
| 合計  | 18 | 18 | 6     | 3  | 5      | -    | -    | 4     | -     | -   | 18 | -    | -   | - | - | - |

②入院勧告状況(感染症法第20条・健康保険・市別)

0 (単位:件)

|     | 被用者保険 |    | 国民健康保険 |      |      | 後期高齢者 | 生活保護法 | 労務災害 | その他 | 合計 |
|-----|-------|----|--------|------|------|-------|-------|------|-----|----|
|     | 本人    | 家族 | 一般     | 退職本人 | 退職家族 |       |       |      |     |    |
| 草津市 | -     | 1  | 3      | -    | -    | 4     | -     | -    | -   | 8  |
| 守山市 | -     | -  | -      | -    | -    | 1     | -     | -    | -   | 1  |
| 栗東市 | -     | -  | -      | -    | -    | -     | -     | -    | -   | -  |
| 野洲市 | -     | -  | -      | -    | -    | -     | -     | -    | -   | -  |
| 合計  | -     | 1  | 3      | -    | -    | 5     | -     | -    | -   | 9  |

③入院勧告状況(感染症法第20条・健康保険・年別)

0 (単位:件)

|       | 被用者保険 |    | 国民健康保険 |      |      | 後期高齢者 | 生活保護法 | 労務災害 | その他 | 合計 |
|-------|-------|----|--------|------|------|-------|-------|------|-----|----|
|       | 本人    | 家族 | 一般     | 退職本人 | 退職家族 |       |       |      |     |    |
| 前年末現在 | -     | -  | -      | -    | -    | 1     | -     | -    | -   | 1  |
| 年中承認  | -     | 1  | 3      | -    | -    | 4     | -     | -    | -   | 8  |
| 年中解除  | -     | 1  | 3      | -    | -    | 5     | -     | -    | -   | 9  |
| 年末現在  | -     | -  | -      | -    | -    | -     | -     | -    | -   | -  |

④登録者の受診状況

令和6年12月31日現在

|     | 合計 | 入院 | 外来治療 | 他疾患治療 | 治療なし | 不明 |
|-----|----|----|------|-------|------|----|
| 草津市 | 16 | 1  | 1    | 1     | 11   | 2  |
| 守山市 | 11 | 3  | 4    | -     | 4    | -  |
| 栗東市 | 5  | 1  | -    | 1     | 2    | 1  |
| 野洲市 | 5  | -  | 2    | -     | 3    | -  |
| 合計  | 37 | 5  | 7    | 2     | 20   | 3  |

5. コホート検討会

①概要

目的

「滋賀県版結核患者療養生活支援事業実施要領」に基づき、DOTS対象者全員の治療成績のコホート分析とその検討を行う。具体的には、地域DOTSの実施方法および患者支援の評価・見直しを行い、地域DOTS体制の強化および患者管理の徹底を図るとともに、地域の結核医療および結核対策全般に関する課題について検討を行うことを目的に開催する。

②実績

| 開催回数 | 検討対象者となる期間 | 検討対象者 | 検討件数 |
|------|------------|-------|------|
| 第1回  | 令和5年1月～4月  | 7     | 2    |
| 第2回  | 令和5年5月～8月  | 8     | 1    |
| 第3回  | 令和5年9月～12月 | 9     | -    |

6. 定期の健康診断

①実施状況

|         | 事業者                | 学校長   | 施設長   |
|---------|--------------------|-------|-------|
| 間接撮影者数  | 1,300              | 1,138 | 462   |
| 直接撮影者数  | 8,482              | 3,785 | 1,188 |
| 喀痰検査者数  | 37                 | -     | -     |
| QFT検査者数 | -                  | -     | -     |
| 被発見者数   | 結核患者               | -     | -     |
|         | 潜在性結核感染症           | -     | -     |
|         | 結核発病のおそれがあると診断された者 | -     | -     |

②市別健康診断受診状況

0

|         | 管内                 | 草津市     | 守山市    | 栗東市    | 野洲市    |       |
|---------|--------------------|---------|--------|--------|--------|-------|
| 人口      | 346,961            | 139,939 | 85,866 | 70,447 | 50,709 |       |
| 対象者数    | 78,314             | 31,416  | 19,394 | 13,837 | 13,667 |       |
| 受診者数    | 間接撮影者数             | 215     | -      | -      | 215    | -     |
|         | 直接撮影者数             | 18,978  | 5,769  | 5,607  | 2,952  | 4,650 |
| 受診率(%)  | -                  | -       | -      | -      | -      |       |
| 喀痰検査者数  | 289                | 269     | 20     | -      | -      |       |
| QFT検査者数 | -                  | -       | -      | -      | -      |       |
| 被発見者数   | 結核患者               | -       | -      | -      | -      |       |
|         | 結核発病のおそれがあると診断された者 | 3       | -      | -      | -      | 3     |

(65才以上の受診者)

③予防接種(BCG)実施状況

令和6年度

|     | 対象者   | 接種者   | 接種率(%) |
|-----|-------|-------|--------|
| 草津市 | 1,067 | 1,093 | 102.4  |
| 守山市 | 655   | 646   | 98.6   |
| 栗東市 | 712   | 595   | 83.6   |
| 野洲市 | 323   | 311   | 96.3   |
| 合計  | 2,757 | 2,645 | 95.9   |

7. 結核予防(相談等)

|          | 相談                 |                    | 訪問指導               |                       |    |                    |                       |    |    |    |    |    |
|----------|--------------------|--------------------|--------------------|-----------------------|----|--------------------|-----------------------|----|----|----|----|----|
|          | 電話                 | 来所                 | 実<br>人<br>員<br>(3) | 再<br>掲<br>DOTS<br>(4) |    | 延<br>人<br>員<br>(5) | 再<br>掲<br>DOTS<br>(6) |    |    |    |    |    |
|          | 延<br>人<br>員<br>(1) | 延<br>人<br>員<br>(2) |                    |                       |    |                    |                       |    |    |    |    |    |
| 人 員 (01) | 233                | 51                 | 21                 | 11                    | 67 | 49                 | 285                   | 13 | 25 | 11 | 66 | 43 |

### 第13 原子爆弾被爆者援護

#### 1 被爆者健康手帳等交付・手当受給状況

令和7年3月31日現在(人)

|               | 合計 | 草津市 | 守山市 | 栗東市 | 野洲市 |
|---------------|----|-----|-----|-----|-----|
| 被爆者健康手帳交付者数   | 63 | 29  | 7   | 11  | 16  |
| 健康診断受給者証交付者数  | 3  | 1   | 0   | 1   | 1   |
| 医療特別手当受給者数    | 1  | 1   | 0   | 0   | 0   |
| 特別手当受給者数      | 3  | 3   | 0   | 0   | 0   |
| 原子爆弾小頭症手当受給者数 | -  | -   | -   | -   | -   |
| 健康管理手当受給者数    | 38 | 17  | 4   | 9   | 8   |
| 保健手当受給者数      | 6  | 0   | 2   | 1   | 3   |
| 保健手当(増額分)受給者数 | 1  | 1   | 0   | 0   | 0   |
| 介護手当受給者数      | -  | -   | -   | -   | -   |

#### 2 被爆者健康診断受診状況

(人)

|            | 合計 | 草津市 | 守山市 | 栗東市 | 野洲市 |
|------------|----|-----|-----|-----|-----|
| 一般健康診断(合計) | 14 | 3   | 4   | 0   | 7   |
| 前期分        | 7  | 1   | 2   | 0   | 4   |
| 後期分        | 7  | 2   | 2   | 0   | 3   |
| がん検診(受診者数) | 10 | 2   | 1   | 2   | 5   |
| 胃がん        | 8  | 2   | 1   | 2   | 3   |
| 肺がん        | 10 | 2   | 1   | 2   | 5   |
| 乳がん        | 4  | 2   | 0   | 1   | 1   |
| 子宮がん       | 3  | 1   | 0   | 1   | 1   |
| 大腸がん       | 9  | 2   | 1   | 2   | 4   |
| 多発性骨髄腫     | 10 | 2   | 1   | 2   | 5   |

#### 3 被爆者健康手帳所持者年次推移

各年度末現在(人)

|        | 合計  | 草津市 | 守山市 | 栗東市 | 野洲市 | 中主町 | 野洲町 |
|--------|-----|-----|-----|-----|-----|-----|-----|
| 平成13年度 | 115 | 46  | 26  | 24  |     | 2   | 17  |
| 平成14年度 | 109 | 41  | 25  | 24  |     | 2   | 17  |
| 平成15年度 | 109 | 42  | 25  | 22  |     | 3   | 17  |
| 平成16年度 | 113 | 44  | 25  | 24  | 20  |     |     |
| 平成17年度 | 113 | 46  | 23  | 23  | 21  |     |     |
| 平成18年度 | 116 | 48  | 24  | 23  | 21  |     |     |
| 平成19年度 | 115 | 49  | 22  | 23  | 21  |     |     |
| 平成20年度 | 110 | 49  | 21  | 20  | 20  |     |     |
| 平成21年度 | 107 | 48  | 20  | 19  | 20  |     |     |
| 平成22年度 | 103 | 46  | 18  | 19  | 20  |     |     |
| 平成23年度 | 95  | 44  | 18  | 16  | 17  |     |     |
| 平成24年度 | 90  | 42  | 15  | 17  | 16  |     |     |
| 平成25年度 | 91  | 44  | 15  | 16  | 16  |     |     |
| 平成26年度 | 91  | 44  | 14  | 16  | 17  |     |     |
| 平成27年度 | 87  | 41  | 14  | 16  | 16  |     |     |
| 平成28年度 | 85  | 39  | 13  | 17  | 16  |     |     |
| 平成29年度 | 83  | 38  | 12  | 17  | 16  |     |     |
| 平成30年度 | 76  | 33  | 12  | 16  | 15  |     |     |
| 令和元年度  | 73  | 32  | 11  | 16  | 14  |     |     |
| 令和2年度  | 69  | 32  | 10  | 14  | 13  |     |     |
| 令和3年度  | 66  | 31  | 8   | 14  | 13  |     |     |
| 令和4年度  | 65  | 29  | 8   | 13  | 15  |     |     |
| 令和5年度  | 63  | 30  | 7   | 11  | 15  |     |     |
| 令和6年度  | 63  | 29  | 7   | 11  | 16  |     |     |

[野洲町と中主町は平成16年10月合併]

# 第14 感染症対策

## 1 感染症発生状況

(1) 類別・市別発生状況

令和6年度

|             | 合計 | 草津市 | 守山市 | 栗東市 | 野洲市 |
|-------------|----|-----|-----|-----|-----|
| 感染症発生合計     | 28 | 8   | 10  | 6   | 4   |
| 1類感染症合計     | -  | -   | -   | -   | -   |
| エボラ出血熱・ペスト等 | -  | -   | -   | -   | -   |
| 2類感染症合計     | 16 | 4   | 8   | 2   | 2   |
| 急性灰白髄炎      | -  | -   | -   | -   | -   |
| 結核          | 16 | 4   | 8   | 2   | 2   |
| ジフテリア       | -  | -   | -   | -   | -   |
| SARS        | -  | -   | -   | -   | -   |
| 鳥インフルエンザ    | -  | -   | -   | -   | -   |
| 3類感染症合計     | 12 | 4   | 2   | 4   | 2   |
| コレラ         | -  | -   | -   | -   | -   |
| 細菌性赤痢       | -  | -   | -   | -   | -   |
| 腸管出血性大腸菌感染症 | 12 | 4   | 2   | 4   | 2   |
| 腸チフス        | -  | -   | -   | -   | -   |
| パラチフス       | -  | -   | -   | -   | -   |

(2) 発生時の対応(積極的疫学調査の実施)

令和6年度

|             | 合計 | 草津市 | 守山市 | 栗東市 | 野洲市 |
|-------------|----|-----|-----|-----|-----|
| 感染症対応合計     | 58 | 20  | 18  | 13  | 7   |
| 1類感染症合計     | -  | -   | -   | -   | -   |
| エボラ出血熱・ペスト等 | -  | -   | -   | -   | -   |
| 2類感染症合計     | 31 | 12  | 9   | 6   | 4   |
| 急性灰白髄炎      | -  | -   | -   | -   | -   |
| 結核          | 31 | 12  | 9   | 6   | 4   |
| ジフテリア       | -  | -   | -   | -   | -   |
| SARS        | -  | -   | -   | -   | -   |
| 鳥インフルエンザ    | -  | -   | -   | -   | -   |
| 3類感染症合計     | 12 | 4   | 2   | 4   | 2   |
| コレラ         | -  | -   | -   | -   | -   |
| 細菌性赤痢       | -  | -   | -   | -   | -   |
| 腸管出血性大腸菌感染症 | 6  | 4   | 2   | 4   | 2   |
| 腸チフス        | -  | -   | -   | -   | -   |
| パラチフス       | -  | -   | -   | -   | -   |
| 4類感染症合計     | 12 | 3   | 6   | 2   | 1   |
| 日本脳炎        | -  | -   | -   | -   | -   |
| A型肝炎        | 1  | -   | -   | 1   | -   |
| レジオネラ症      | 11 | 3   | 6   | 1   | 1   |
| 5類感染症合計     | 3  | 1   | 1   | 1   | -   |
| 麻しん         | 1  | -   | -   | 1   | -   |
| 侵襲性髄膜炎菌感染症  | 2  | 1   | 1   | -   | -   |

## 2 特定感染症対策

当所では、昭和62年度から毎週、HIV抗原抗体検査を開始しました。

平成5年度からは、検査時にカウンセラーを配置し、相談体制の強化をはかりました。

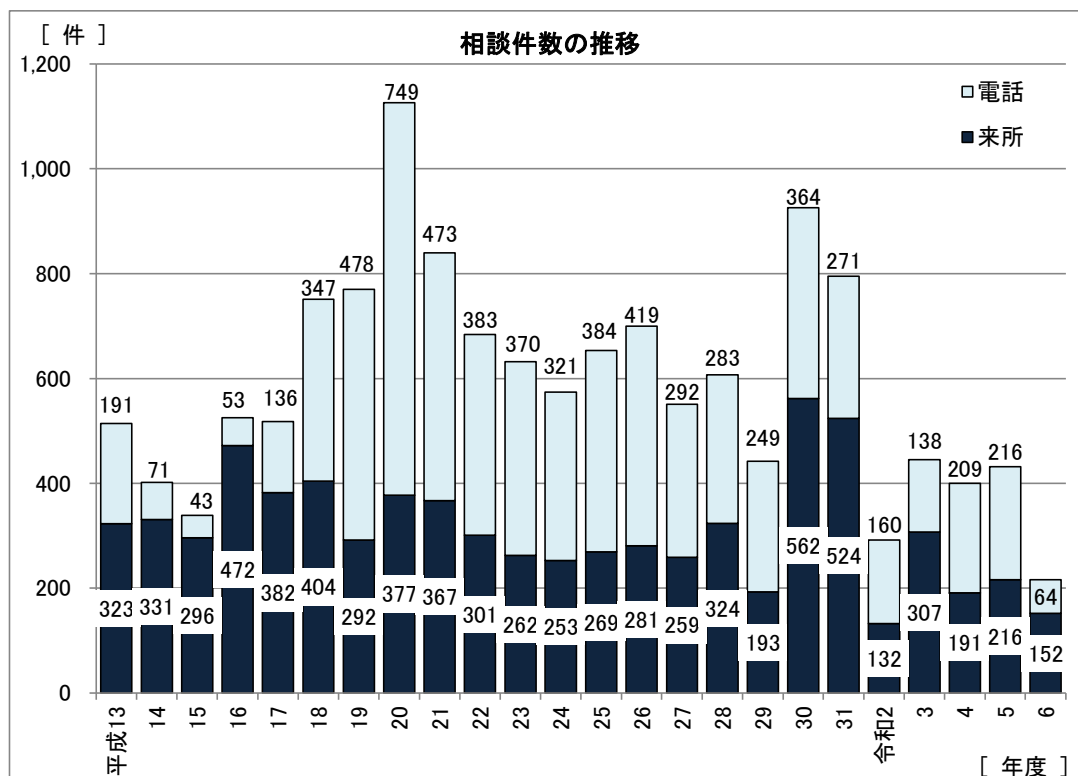
平成18年8月からは、HIV抗体検査、平成19年10月からは梅毒・肝炎ウイルス(B型・C型)の即日検査を導入し、毎月2回開催しています。

平成21年10月からは県下全保健所にて、即日検査が導入されています。

### (1)エイズ予防対策

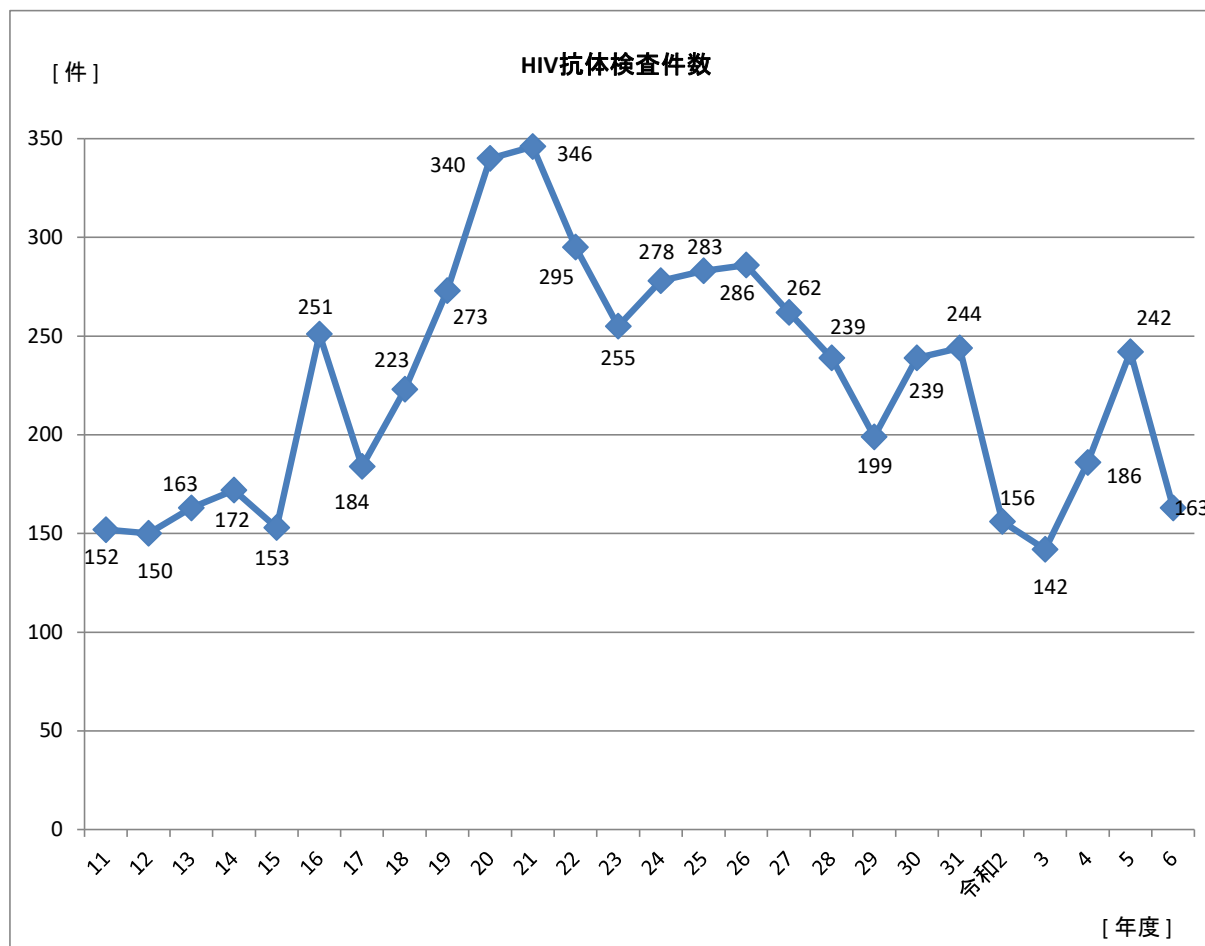
#### ① エイズ相談実施状況

| 区分      | 合計          | 検査時 |     | 来所  | 電話 |    |
|---------|-------------|-----|-----|-----|----|----|
|         |             | 検査前 | 検査後 |     |    |    |
| 相談延人員   | 360         | 152 | 144 | -   | 64 |    |
| 相談内容延件数 | 647         | 283 | 277 | -   | 87 |    |
| 相談内容延件数 | 状           | 93  | 55  | 26  | -  | 12 |
|         | 検 査         | 254 | 144 | 52  | -  | 58 |
|         | 感 染 経 路     | 142 | 79  | 52  | -  | 11 |
|         | 予 防 方 法     | 124 | 2   | 116 | -  | 6  |
|         | 患 者 発 生 状 況 | 23  | 2   | 21  | -  | -  |
|         | そ の 他       | 21  | 1   | 10  | -  | 10 |



② エイズ抗体検査件数(男女別・年齢別)

| 年 齢 | ～ 19 | 20～29 | 30～39 | 40～49 | 50～ | 計   |
|-----|------|-------|-------|-------|-----|-----|
| 計   | 2    | 78    | 28    | 29    | 26  | 163 |



③ エイズ啓発活動

ア 啓発事業

・世界エイズデーにおける拡大検査

2024/6/12、2024/12/11

イ 研修会等

令和6年度は実施せず。

(2)梅毒検査

① 梅毒検査件数(男女別・年齢別)

| 年齢 | ～19 | 20～29 | 30～39 | 40～49 | 50～ | 計   |
|----|-----|-------|-------|-------|-----|-----|
| 計  | 3   | 82    | 29    | 31    | 28  | 173 |

(3)肝炎ウイルス検査

① HCV抗体検査件数(男女別・年齢別)

| 年齢 | ～19 | 20～29 | 30～39 | 40～49 | 50～ | 計   |
|----|-----|-------|-------|-------|-----|-----|
| 計  | 3   | 80    | 30    | 26    | 27  | 166 |

② HBs抗原検査件数(男女別・年齢別)

| 年齢 | ～19 | 20～29 | 30～39 | 40～49 | 50～ | 計   |
|----|-----|-------|-------|-------|-----|-----|
| 計  | 3   | 79    | 30    | 28    | 27  | 167 |

3 その他

(1) 肝炎治療特別促進事業(インターフェロンフリー・インターフェロン・核酸アナログ製剤治療助成制度)

(令和6年4月1日～令和7年3月31日)

| 申請等総数 | 新規・更新 | 延長申請 | 償還払い | 変更・転入 | 再交付・返還 | 取下げ |
|-------|-------|------|------|-------|--------|-----|
| 243   | 231   | 0    | 3    | 4     | 5      | 0   |

(2) 肝がん・重度肝硬変治療研究促進事業

(令和6年4月1日～令和7年3月31日)

| 申請等総数 | 新規 | 更新 | 返還 |
|-------|----|----|----|
| 1     | 0  | 1  | 0  |

(3) 血液製剤(フィブリノゲン製剤)使用公表に伴う相談

(令和6年4月1日～令和7年3月31日)

相談内容の内訳

| 患者（元患者、C型肝炎患者等（身内含む）） |                   |                 |                                 |                    |             |                |              |                |                    |                    |                                |     | 医療機関         |              |    | 総数 |               |          |     |    |
|-----------------------|-------------------|-----------------|---------------------------------|--------------------|-------------|----------------|--------------|----------------|--------------------|--------------------|--------------------------------|-----|--------------|--------------|----|----|---------------|----------|-----|----|
| 医療機関がリストに掲載されているか     | 過去に出産や手術等をしたが大丈夫か | 投与の事実の確認、カルテの開示 | 輸血を受けたが大丈夫か<br>(フィブリノゲン製剤の投与無し) | 肝炎検査は必要か。どこで受けられるか | 肝炎検査の費用について | C型肝炎の症状は、治療方法は | 肝炎の治療費、医療費助成 | 母子感染、家族間感染について | 国の責任、補償措置（訴訟関係を含む） | フィブリノゲン製剤は何に使用されたか | 感染の原因を知りたい<br>(フィブリノゲン製剤の投与以外) | その他 | 原告団、弁護団を知りたい | 救済手続き・認定について | 合計 |    | 患者への対応の仕方について | 医療機関名の公表 | その他 | 合計 |
| 0                     | 0                 | 0               | 0                               | 0                  | 0           | 0              | 0            | 0              | 0                  | 0                  | 0                              | 0   | 0            | 0            | 0  | 0  | 0             | 0        | 0   | 0  |

※ 厚生労働省を通じ平成19年10月に血液製剤の使用に関して再公表（平成16年12月に公表されたフィブリノゲン製剤投与に関するお知らせ）された。  
平成20年4月から肝炎治療特別促進事業が開始され、助成制度に関する相談件数が増加した。

## 第15 環境保健

### 1 石綿健康被害対策

#### (1) 健康相談実施状況

(令和6年度・延べ件数)

|               | 件数 |
|---------------|----|
| 健康に関すること      | 2  |
| 建材・建築に関すること   | -  |
| 救済制度・申請に関すること | 1  |
| その他の          | -  |
| 合計            | 3  |

#### (2) 健康被害救済制度申請件数

(令和6年度・延べ件数)

|                 | 合計 | 草津市 | 守山市 | 栗東市 | 野洲市 | 管外 |
|-----------------|----|-----|-----|-----|-----|----|
| 特別遺族弔慰金請求       | -  | -   | -   | -   | -   | -  |
| 認定申請            | -  | -   | -   | -   | -   | -  |
| 療養手当請求          | -  | -   | -   | -   | -   | -  |
| 申請中死亡者に係る認定決定申請 | -  | -   | -   | -   | -   | -  |
| 医療費請求           | -  | -   | -   | -   | -   | -  |
| 葬祭料請求           | -  | -   | -   | -   | -   | -  |
| 救済給付調整金請求       | -  | -   | -   | -   | -   | -  |
| 未支給請求           | -  | -   | -   | -   | -   | -  |
| 合計              | -  | -   | -   | -   | -   | -  |

## 第16 災害対策

大規模災害時において、県は県民の生命と健康を守ることを最優先とし、災害時においても必要とされる医療を適切かつ効率的に提供する体制を構築し、円滑な医療救護活動の実施に寄与する責務がある。平成26年11月には「滋賀県広域災害時における医療救護活動指針」が策定され、その対応の基本となる方針が示されている。

保健所においては、災害時には「保健医療福祉調整地方本部」を設置することが定められており、関係機関との連絡調整等を行う。また、平時には関係機関等からなる「地域災害医療体制検討委員会」を設置し、災害時における管内関係機関の連携・協力体制の構築を図っている。

### 1 保健医療福祉調整南部地方本部運営訓練

|     | 開催日               | 訓練参加者  | 訓練想定   | 訓練内容   |
|-----|-------------------|--|--|--|
| 第1回 | 令和6年<br>11月23日(土) | 69名<br>(保健所職員・淡海医療センターDMAT・済生会滋賀県病院DMAT・近江八幡市立総合医療センターDMATインストラクター等) | ・南海トラフ地震により、管内で震度6弱～6強を観測<br>・建物の倒壊、火災、ライフラインは寸断され、多数の傷病者が発生<br>・フェーズ1～2にかけた活動想定 | 保健医療福祉調整南部地方本部運営(実動訓練)<br>・アクションカードを用いた指示・行動<br>・情報収集(EMISや防災情報システム、関係機関への連絡調整等)<br>・事例対応<br>・湖南DMAT活動拠点本部との連携対応<br>・クロノロジーや情報伝達 |

### 2 湖南地域災害医療体制検討委員会

|     | 開催日              | 出席者                                     | 議題  |
|-----|------------------|---|---|
| 第1回 | 令和7年<br>1月31日(金) | 35名<br>(管内の災害拠点病院、関係団体、救急告示病院、市、県庁担当課等) | 1. 災害拠点病院の指定について<br>2. 令和6年度訓練について<br>1) 守山市災害医療対策本部運営訓練について<br>2) 滋賀県総合防災訓練について<br>3) 保健医療福祉調整南部地方本部訓練について<br>3. 意見交換等 |

## 第 17 健康危機管理体制

湖南地域住民の生命および健康の安全に影響を及ぼすおそれのある事態(いわゆる「健康危機」)に対し、迅速かつ適切な健康危機管理を行い、地域住民の生命および健康の安全を確保するため、湖南地域健康危機管理調整会議を設置している。

なお、健康危機管理とは、従来想定し得なかった医薬品、毒物劇物、食中毒、感染症、飲料水その他何らかの原因により生じる住民の生命および健康の安全を脅かす事態が発生し、または発生するおそれがあるときに行う健康被害の発生防止、拡大防止、診療等に関する業務をいう。

## 第18 食品衛生

### 1 許可を要する食品関係営業施設数

(1) 旧食品衛生法に基づく許可を要する食品関係営業施設 令和7年3月31日現在

|       |                   | 営業施設数 | 営業許可施設数 |     | 廃業施設数 |
|-------|-------------------|-------|---------|-----|-------|
|       |                   |       | 譲 受     | 新 規 |       |
| 飲食店営業 | 一般食堂・レストラン等       | 630   | -       | -   | 69    |
|       | 仕出し屋・弁当屋          | 52    | -       | -   | 4     |
|       | 旅館・ホテル等           | 4     | -       | -   | 1     |
|       | その他の              | 513   | -       | -   | 68    |
|       | 小計                | 1,199 | -       | -   | 142   |
|       | 菓子（パンを含む）製造業      | 242   | -       | -   | 30    |
|       | 乳 処 理 業           | -     | -       | -   | -     |
|       | 特別牛乳さく取処理業        | -     | -       | -   | -     |
|       | 乳 製 品 製 造 業       | 3     | -       | -   | -     |
|       | 集 乳 業             | -     | -       | -   | -     |
|       | 魚 介 類 販 売 業       | 119   | -       | -   | 30    |
|       | 魚介類せり売り営業         | -     | -       | -   | -     |
|       | 魚肉ねり製品製造業         | 1     | -       | -   | -     |
|       | 食品の冷凍又は冷蔵業        | 5     | -       | -   | 1     |
|       | かん詰又はびん詰食品製造業     | 1     | -       | -   | 1     |
|       | 喫 茶 店 営 業         | 120   | -       | -   | 80    |
|       | あ ん 類 製 造 業       | -     | -       | -   | -     |
|       | アイスクリーム類製造業       | 19    | -       | -   | 5     |
|       | 食 肉 処 理 業         | 2     | -       | -   | -     |
|       | 食 肉 販 売 業         | 173   | -       | -   | 30    |
|       | 食 肉 製 品 製 造 業     | 6     | -       | -   | -     |
|       | 乳酸菌飲料製造業          | -     | -       | -   | -     |
|       | 食用油脂製造業           | 1     | -       | -   | -     |
|       | マーガリン又はショートニング製造業 | -     | -       | -   | -     |
|       | み そ 製 造 業         | 6     | -       | -   | -     |
|       | 醤 油 製 造 業         | 2     | -       | -   | -     |
|       | ソ ー ス 類 製 造 業     | 5     | -       | -   | -     |
|       | 酒 類 製 造 業         | 1     | -       | -   | -     |
|       | 豆 腐 製 造 業         | 2     | -       | -   | -     |
|       | 納 豆 製 造 業         | -     | -       | -   | -     |
|       | め ん 類 製 造 業       | 6     | -       | -   | 2     |
|       | そ う ざ い 製 造 業     | 44    | -       | -   | 5     |
|       | 添 加 物 製 造 業       | 2     | -       | -   | 2     |
|       | 食品の放射線照射業         | -     | -       | -   | -     |
|       | 清涼飲料水製造業          | 2     | -       | -   | -     |
|       | 氷 雪 製 造 業         | -     | -       | -   | -     |
|       | 許 可 数             | 1,961 | -       | -   | 328   |

## (2)改正食品衛生法に基づく許可を要する食品関係営業施設

令和7年3月31日現在

|                   | 営業施設数 | 営業許可施設数 |     |     | 廃業施設数 |
|-------------------|-------|---------|-----|-----|-------|
|                   |       | 継 続     | 譲 受 | 新 規 |       |
| 飲 食 店 営 業         | 2,096 | -       | -   | 555 | 59    |
| 調理の機能を有する自動販売機    | 35    | -       | -   | 20  | 1     |
| 食 肉 販 売 業         | 94    | -       | -   | 23  | 1     |
| 魚 介 類 販 売 業       | 63    | -       | -   | 17  | 1     |
| 魚介類競り売り業          | -     | -       | -   | -   | -     |
| 乳 処 理 業           | -     | -       | -   | -   | -     |
| 特別牛乳搾乳処理業         | -     | -       | -   | -   | -     |
| 食 肉 処 理 業         | 3     | -       | -   | 3   | -     |
| 食品の放射線照射業         | -     | -       | -   | -   | -     |
| 菓 子 製 造 業         | 300   | -       | -   | 77  | 10    |
| アイスクリーム類製造業       | 5     | -       | -   | 2   | 2     |
| 乳 製 品 製 造 業       | 2     | -       | -   | 1   | -     |
| 清涼飲料水製造業          | 2     | -       | -   | -   | -     |
| 食 肉 製 品 製 造 業     | 4     | -       | -   | -   | -     |
| 水産製品製造業           | 14    | -       | -   | 2   | -     |
| 氷 雪 製 造 業         | -     | -       | -   | -   | -     |
| 液 卵 製 造 業         | -     | -       | -   | -   | -     |
| 食 用 油 脂 製 造 業     | 2     | -       | -   | -   | 1     |
| みそ又はしょうゆ製造業       | 7     | -       | -   | 1   | -     |
| 酒 類 製 造 業         | 4     | -       | -   | -   | -     |
| 豆 腐 製 造 業         | 3     | -       | -   | 1   | -     |
| 納 豆 製 造 業         | 1     | -       | -   | -   | -     |
| 麵 類 製 造 業         | 11    | -       | -   | 2   | -     |
| そ う ざ い 製 造 業     | 138   | -       | -   | 47  | -     |
| 複合型そうざい製造業        | 3     | -       | -   | 1   | -     |
| 冷 凍 食 品 製 造 業     | 5     | -       | -   | 1   | 1     |
| 複合型冷凍食品製造業        | -     | -       | -   | -   | -     |
| 漬 物 製 造 業         | 13    | -       | -   | 4   | -     |
| 密 封 包 装 食 品 製 造 業 | 10    | -       | -   | 2   | -     |
| 食 品 の 小 分 け 業     | 7     | -       | -   | 2   | 1     |
| 添 加 物 製 造 業       | 2     | -       | -   | 1   | 1     |
| 許 可 数             | 2,824 | -       | -   | 762 | 78    |

※旧食品衛生法に基づく許可を要する食品関係営業施設からの継続は新規に計上しています

## 2 許可を要する食品関係営業施設監視件数等

(1) 旧食品衛生法に基づく許可を要する食品関係営業施設

令和7年3月31日現在

| 業種                | 処分件数        |        |        |      |        |     | 告発件数  |     | 調査・監視指導施設件数 |
|-------------------|-------------|--------|--------|------|--------|-----|-------|-----|-------------|
|                   | 営業許可取消命令    | 営業禁止命令 | 営業停止命令 | 改善命令 | 物品廃棄命令 | その他 | 無許可営業 | その他 |             |
| 飲食店営業             | 一般食堂・レストラン等 | -      | -      | 2    | -      | -   | -     | -   | 222         |
|                   | 仕出し屋・弁当屋    | -      | -      | -    | -      | -   | -     | -   | 18          |
|                   | 旅館・ホテル等     | -      | -      | -    | -      | -   | -     | -   | -           |
|                   | その他         | -      | -      | -    | -      | -   | -     | -   | 141         |
|                   | 小計          | -      | -      | 2    | -      | -   | -     | -   | 381         |
| 菓子（パンを含む）製造業      | -           | -      | -      | -    | -      | -   | -     | -   | 80          |
| 乳処理業              | -           | -      | -      | -    | -      | -   | -     | -   | -           |
| 特別牛乳さく取処理業        | -           | -      | -      | -    | -      | -   | -     | -   | -           |
| 乳製品製造業            | -           | -      | -      | -    | -      | -   | -     | -   | -           |
| 集乳業               | -           | -      | -      | -    | -      | -   | -     | -   | -           |
| 魚介類販売業            | -           | -      | -      | -    | -      | -   | -     | -   | 45          |
| 魚介類せり売り営業         | -           | -      | -      | -    | -      | -   | -     | -   | -           |
| 魚肉ねり製品製造業         | -           | -      | -      | -    | -      | -   | -     | -   | -           |
| 食品の冷凍又は冷蔵業        | -           | -      | -      | -    | -      | -   | -     | -   | 1           |
| かん詰又はびん詰食品製造業     | -           | -      | -      | -    | -      | -   | -     | -   | -           |
| 喫茶店営業             | -           | -      | -      | -    | -      | -   | -     | -   | 11          |
| あん類製造業            | -           | -      | -      | -    | -      | -   | -     | -   | -           |
| アイスクリーム類製造業       | -           | -      | -      | -    | -      | -   | -     | -   | 9           |
| 食肉処理業             | -           | -      | -      | -    | -      | -   | -     | -   | 2           |
| 食肉販売業             | -           | -      | -      | -    | -      | -   | -     | -   | 66          |
| 食肉製品製造業           | -           | -      | -      | -    | -      | -   | -     | -   | -           |
| 乳酸菌飲料製造業          | -           | -      | -      | -    | -      | -   | -     | -   | -           |
| 食用油脂製造業           | -           | -      | -      | -    | -      | -   | -     | -   | -           |
| マーガリン又はショートニング製造業 | -           | -      | -      | -    | -      | -   | -     | -   | -           |
| みそ製造業             | -           | -      | -      | -    | -      | -   | -     | -   | 1           |
| 醤油製造業             | -           | -      | -      | -    | -      | -   | -     | -   | -           |
| ソース類製造業           | -           | -      | -      | -    | -      | -   | -     | -   | 2           |
| 酒類製造業             | -           | -      | -      | -    | -      | -   | -     | -   | 1           |
| 豆腐製造業             | -           | -      | -      | -    | -      | -   | -     | -   | 3           |
| 納豆製造業             | -           | -      | -      | -    | -      | -   | -     | -   | -           |
| めん類製造業            | -           | -      | -      | -    | -      | -   | -     | -   | 1           |
| そうざい製造業           | -           | -      | -      | -    | -      | -   | -     | -   | 16          |
| 添加物製造業            | -           | -      | -      | -    | -      | -   | -     | -   | -           |
| 食品の放射線照射業         | -           | -      | -      | -    | -      | -   | -     | -   | -           |
| 清涼飲料水製造業          | -           | -      | -      | -    | -      | -   | -     | -   | -           |
| 氷雪製造業             | -           | -      | -      | -    | -      | -   | -     | -   | -           |
| 合計                | -           | -      | 2      | -    | -      | -   | -     | -   | 619         |

## (2)改正食品衛生法に基づく許可を要する食品関係営業施設

令和7年3月31日現在

| 業種                | 処分件数         |            |            |      |            |     | 告発件数      |     | 調査・<br>監視指導<br>施設件数 |
|-------------------|--------------|------------|------------|------|------------|-----|-----------|-----|---------------------|
|                   | 営業許可<br>取消命令 | 営業禁止<br>命令 | 営業停止<br>命令 | 改善命令 | 物品廃棄<br>命令 | その他 | 無許可<br>営業 | その他 |                     |
| 飲食店営業             | -            | -          | 3          | -    | -          | -   | -         | -   | 553                 |
| 調理の機能を有する自動販売機    | -            | -          | -          | -    | -          | -   | -         | -   | 16                  |
| 食肉販売業             | -            | -          | -          | -    | -          | -   | -         | -   | 39                  |
| 魚介類販売業            | -            | -          | -          | -    | -          | -   | -         | -   | 34                  |
| 魚介類競り売り業          | -            | -          | -          | -    | -          | -   | -         | -   | -                   |
| 乳処 理 業            | -            | -          | -          | -    | -          | -   | -         | -   | -                   |
| 特別牛乳搾乳処 理 業       | -            | -          | -          | -    | -          | -   | -         | -   | -                   |
| 食 肉 処 理 業         | -            | -          | -          | -    | -          | -   | -         | -   | -                   |
| 食品の放射線照射業         | -            | -          | -          | -    | -          | -   | -         | -   | -                   |
| 菓 子 製 造 業         | -            | -          | 2          | -    | -          | -   | -         | -   | 120                 |
| アイスクリーム類製造業       | -            | -          | -          | -    | -          | -   | -         | -   | 2                   |
| 乳 製 品 製 造 業       | -            | -          | -          | -    | -          | -   | -         | -   | 1                   |
| 清涼飲料水製造業          | -            | -          | -          | -    | -          | -   | -         | -   | -                   |
| 食 肉 製 品 製 造 業     | -            | -          | -          | -    | -          | -   | -         | -   | -                   |
| 水産製品製造業           | -            | -          | -          | -    | -          | -   | -         | -   | 4                   |
| 氷 雪 製 造 業         | -            | -          | -          | -    | -          | -   | -         | -   | -                   |
| 液 卵 製 造 業         | -            | -          | -          | -    | -          | -   | -         | -   | -                   |
| 食用油脂製造業           | -            | -          | -          | -    | -          | -   | -         | -   | -                   |
| みそ又はしょうゆ製造業       | -            | -          | -          | -    | -          | -   | -         | -   | 4                   |
| 酒 類 製 造 業         | -            | -          | -          | -    | -          | -   | -         | -   | 3                   |
| 豆 腐 製 造 業         | -            | -          | -          | -    | -          | -   | -         | -   | 3                   |
| 納 豆 製 造 業         | -            | -          | -          | -    | -          | -   | -         | -   | -                   |
| 麵 類 製 造 業         | -            | -          | -          | -    | -          | -   | -         | -   | 4                   |
| そ う ざ い 製 造 業     | -            | -          | -          | -    | -          | -   | -         | -   | 70                  |
| 複合型そうざい製造業        | -            | -          | -          | -    | -          | -   | -         | -   | 1                   |
| 冷 凍 食 品 製 造 業     | -            | -          | -          | -    | -          | -   | -         | -   | -                   |
| 複合型冷凍食品製造業        | -            | -          | -          | -    | -          | -   | -         | -   | -                   |
| 漬 物 製 造 業         | -            | -          | -          | -    | -          | -   | -         | -   | 9                   |
| 密 封 包 装 食 品 製 造 業 | -            | -          | -          | -    | -          | -   | -         | -   | 3                   |
| 食 品 の 小 分 け 業     | -            | -          | -          | -    | -          | -   | -         | -   | 3                   |
| 添 加 物 製 造 業       | -            | -          | -          | -    | -          | -   | -         | -   | -                   |
| 合 計               | -            | -          | 5          | -    | -          | -   | -         | -   | 869                 |

### 3 許可を要しない食品関係営業施設数

令和7年3月31日現在

| 営業の形態  |  | 営業施設数 |
|--------|--|-------|
| 旧許可業種  | 魚介類販売業（包装済みの魚介類のみの販売）                        | 127   |
|        | 食肉販売業（包装済みの食肉のみの販売）                          | 134   |
|        | 乳類販売業  | 482   |
|        | 氷雪販売業  | 7     |
|        | コップ式自動販売機（自動洗浄・屋内設置）                         | 132   |
| 販売業    | 弁当販売業  | 20    |
|        | 野菜果物販売業                                      | 36    |
|        | 米穀類販売業                                       | 27    |
|        | 通信販売・訪問販売による販売業                              | 12    |
|        | コンビニエンスストア                                   | 67    |
|        | 百貨店、総合スーパー                                   | 49    |
|        | 自動販売機による販売業（コップ式自動販売機（自動洗浄・屋内設置）を除く）         | 122   |
|        | その他の食料・飲料販売業                                 | 217   |
| 製造・加工業 | 添加物製造・加工業（法第13条第1項の規定により規格が定められた添加物の製造を除く。）  | 3     |
|        | いわゆる健康食品の製造・加工業                              | 3     |
|        | コーヒー製造・加工業（飲料の製造を除く。）                        | 26    |
|        | 農産保存食料品製造・加工業                                | 14    |
|        | 調味料製造・加工業                                    | 9     |
|        | 糖類製造・加工業                                     | 0     |
|        | 精穀・製粉業                                       | 9     |
|        | 製茶業  | 6     |
|        | 海藻製造・加工業                                     | 0     |
|        | 卵選別包装業                                       | 0     |
|        | その他の食料品製造・加工業                                | 31    |
| 上記以外   | 行商   | 9     |
|        | 集団給食施設                                       | 38    |
|        | 器具、容器包装の製造・加工業（合成樹脂が使用された器具又は容器包装の製造、加工に限る。） | 27    |
|        | 露店、仮設店舗等における飲食の提供のうち、営業とみなされないもの             | 3     |
|        | その他  | 16    |
| 合 計    |  | 1626  |

#### 4 許可を要しない食品関係営業施設監視件数等

令和7年3月31日現在

|                            | 処 分 件 数                                      |            |            |     | 告 発<br>件数 | 監視・指導<br>施設件数 |
|----------------------------|--|------------|------------|-----|-----------|---------------|
|                            | 営業禁<br>止命令                                   | 営業停<br>止命令 | 物品廃<br>棄命令 | その他 |           |               |
| 旧許<br>可業<br>種              | 魚介類販売業（包装済みの魚介類のみの販売）                        | -          | -          | -   | -         | 0             |
|                            | 食肉販売業（包装済みの食肉のみの販売）                          | -          | -          | -   | -         | 0             |
|                            | 乳類販売業  | -          | -          | -   | -         | 0             |
|                            | 冰雪販売業  | -          | -          | -   | -         | 0             |
|                            | コップ式自動販売機（自動洗浄・屋内設置）                         | -          | -          | -   | -         | 0             |
| 販<br>売<br>業                | 弁当販売業  | -          | -          | -   | -         | 0             |
|                            | 野菜果物販売業                                      | -          | -          | -   | -         | 22            |
|                            | 米穀類販売業                                       | -          | -          | -   | -         | 1             |
|                            | 通信販売・訪問販売による販売業                              | -          | -          | -   | -         | 0             |
|                            | コンビニエンスストア                                   | -          | -          | -   | -         | 2             |
|                            | 百貨店、総合スーパー                                   | -          | -          | -   | -         | 33            |
|                            | 自動販売機による販売業（コップ式自動販売機（自動洗浄・屋内設置）を除く）         | -          | -          | -   | -         | 0             |
|                            | その他の食料・飲料販売業                                 | -          | -          | -   | -         | 10            |
| 製<br>造<br>・<br>加<br>工<br>業 | 添加物製造・加工業（法第13条第1項の規定により規格が定められた添加物の製造を除く。）  | -          | -          | -   | -         | 0             |
|                            | いわゆる健康食品の製造・加工業                              | -          | -          | -   | -         | 1             |
|                            | コーヒー製造・加工業（飲料の製造を除く。）                        | -          | -          | -   | -         | 0             |
|                            | 農産保存食料品製造・加工業                                | -          | -          | -   | -         | 0             |
|                            | 調味料製造・加工業                                    | -          | -          | -   | -         | 0             |
|                            | 糖類製造・加工業                                     | -          | -          | -   | -         | 0             |
|                            | 精穀・製粉業                                       | -          | -          | -   | -         | 0             |
|                            | 製茶業  | -          | -          | -   | -         | 1             |
|                            | 海藻製造・加工業                                     | -          | -          | -   | -         | 0             |
|                            | 卵選別包装業                                       | -          | -          | -   | -         | 0             |
|                            | その他の食料品製造・加工業                                | -          | -          | -   | -         | 0             |
| 上<br>記<br>以<br>外           | 行商   | -          | -          | -   | -         | 0             |
|                            | 集団給食施設                                       | -          | -          | -   | -         | 0             |
|                            | 器具、容器包装の製造・加工業（合成樹脂が使用された器具又は容器包装の製造、加工に限る。） | -          | -          | -   | -         | 0             |
|                            | 露店、仮設店舗等における飲食の提供のうち、営業とみなされないもの             | -          | -          | -   | -         | 0             |
|                            | その他  | -          | -          | -   | -         | -             |
|                            | -  | -          | -          | -   | -         | 70            |

## 5 一斉監視結果

| 区分<br>行事名 | 許可施設         |              |           | 届出施設         |              | 食品、添加物の検査及び<br>収去検査結果(国産品) |      | 食品、添加物の検査及び<br>収去検査結果(輸入品) |      |
|-----------|--------------|--------------|-----------|--------------|--------------|----------------------------|------|----------------------------|------|
|           | 立入検査<br>延施設数 | 違反発見<br>延施設数 | 違反<br>延件数 | 立入検査<br>延施設数 | 違反発見<br>延施設数 | 検査件数                       | 違反件数 | 検査件数                       | 違反件数 |
|           | 夏期食品一斉取締り    | 162          | 9         | 9            | 26           | 1                          | 22   | -                          | -    |
| 年末食品一斉取締り | 288          | 77           | 77        | 48           | 0            | 12                         | -    | -                          | -    |

### カンピロバクター等食中毒予防一斉監視

|         | 立入検査施設数 | 指導票交付施設数 | 口頭指導施設数 |
|---------|---------|----------|---------|
| 飲食店営業施設 | 14      | 6        | 5       |
| その他の施設  | 11      | -        | 1       |

### 食品表示一斉監視

令和6年度は食品表示一斉監視としての実施はなく、夏期一斉および年末一斉監視の中で表示監視を実施しています。

## 6 食品の収去検査結果

令和7年3月31日現在

| 項目          | 検査種別                | 収去検体数<br>(実数) | 検査検体数 |     |     | 違反検体数 |     |    |
|-------------|---------------------|---------------|-------|-----|-----|-------|-----|----|
|             |                     |               | 合計    | 理化学 | 細菌  | 合計    | 理化学 | 細菌 |
| 鮮魚介類        |                     | 6             | 6     | -   | 6   | -     | -   |    |
| 生食用かき       |                     | -             | -     | -   | -   | -     | -   |    |
| 冷凍食品        | 無加熱摂取冷凍食品           | -             | -     | -   | -   | -     | -   |    |
|             | 凍結直前に加熱された加熱後摂取冷凍食品 | -             | -     | -   | -   | -     | -   |    |
|             | 凍結直前未加熱の加熱後摂取冷凍食品   | -             | -     | -   | -   | -     | -   |    |
|             | 生食用冷凍鮮魚介類           | -             | -     | -   | -   | -     | -   |    |
| 魚肉ねり製品      |                     | -             | -     | -   | -   | -     |     |    |
| ゆでがに・たこ     |                     | -             | -     | -   | -   | -     |     |    |
| いくら・たらこ     |                     | -             | -     | -   | -   | -     |     |    |
| つくだ煮        |                     | 4             | 8     | 4   | 4   | -     |     |    |
| その他の魚介類加工品  |                     | -             | -     | -   | -   | -     |     |    |
| 食肉          |                     | -             | -     | -   | -   | -     |     |    |
| 食肉製品        |                     | -             | -     | -   | -   | -     |     |    |
| 卵、液卵        |                     | -             | -     | -   | -   | -     |     |    |
| 生乳          |                     | -             | -     | -   | -   | -     |     |    |
| 牛乳          |                     | -             | -     | -   | -   | -     |     |    |
| 低脂肪牛乳       |                     | -             | -     | -   | -   | -     |     |    |
| 加工乳         | 乳脂肪分3%以上            | -             | -     | -   | -   | -     |     |    |
|             | 乳脂肪分3%未満            | -             | -     | -   | -   | -     |     |    |
| その他の乳       |                     | -             | -     | -   | -   | -     |     |    |
| 乳製品         |                     | -             | -     | -   | -   | -     |     |    |
| 乳類加工品       |                     | -             | -     | -   | -   | -     |     |    |
| アイスクリーム類・氷菓 |                     | -             | -     | -   | -   | -     |     |    |
| 穀類（豆類除く）    |                     | -             | -     | -   | -   | -     |     |    |
| 即席めん        |                     | -             | -     | -   | -   | -     |     |    |
| 生めん類        |                     | 2             | 4     | 2   | 2   | -     |     |    |
| 乾めん         |                     | -             | -     | -   | -   | -     |     |    |
| その他穀類加工品    |                     | -             | -     | -   | -   | -     |     |    |
| 生鮮野菜及び果物    |                     | 24            | 44    | 44  | -   | -     |     |    |
| 野菜果物乾燥品     |                     | -             | -     | -   | -   | -     |     |    |
| 豆腐及びその加工品   |                     | 4             | 4     | -   | 4   | -     |     |    |
| 漬物          |                     | 9             | 27    | 18  | 9   | -     |     |    |
| みそ          |                     | 2             | 2     | 2   | -   | -     |     |    |
| 生あん         |                     | -             | -     | -   | -   | -     |     |    |
| 生菓子類（洋）     |                     | 12            | 22    | 12  | 10  | -     |     |    |
| 生菓子類（和）     |                     | 8             | 9     | 3   | 6   | 1     |     |    |
| 粉末清涼飲料      |                     | -             | -     | -   | -   | -     |     |    |
| 油菓子・その他     |                     | -             | -     | -   | -   | -     |     |    |
| 清涼飲料水       |                     | -             | -     | -   | -   | -     |     |    |
| 酒精飲料        |                     | -             | -     | -   | -   | -     |     |    |
| 氷雪          |                     | -             | -     | -   | -   | -     |     |    |
| 水           |                     | -             | -     | -   | -   | -     |     |    |
| かん詰・びん詰め食品  |                     | -             | -     | -   | -   | -     |     |    |
| そうざい        |                     | 18            | 18    | -   | 18  | -     |     |    |
| 弁当・調理パン     |                     | 19            | 19    | -   | 19  | -     |     |    |
| 給食          |                     | 15            | 15    | -   | 15  | -     |     |    |
| しょうゆ        |                     | -             | -     | -   | -   | -     |     |    |
| ソース類        |                     | -             | -     | -   | -   | -     |     |    |
| レトルト食品      |                     | -             | -     | -   | -   | -     |     |    |
| 保健機能食品      |                     | -             | -     | -   | -   | -     |     |    |
| その他         |                     | -             | -     | -   | -   | -     |     |    |
| 拭き取り検査      |                     | 15            | 15    | -   | 15  | -     |     |    |
| 添加物及びその製剤   |                     | -             | -     | -   | -   | -     |     |    |
| 器具及び容器包装    |                     | -             | -     | -   | -   | -     |     |    |
| おもちゃ        |                     | -             | -     | -   | -   | -     |     |    |
| 合計          |                     | 138           | 193   | 85  | 108 | 1     |     |    |

## 7 食品衛生に関する苦情・相談件数

| 区分<br>件数          | 異物混入 | カビの発生 | 腐敗・変敗 | 異味・異臭 | 健康異常訴え | 表示 | 食品の取扱い | 施設・設備 | 食品の保存 | 添加物関係 | 器具容器包装 | その他  |     | 計   |
|-------------------|------|-------|-------|-------|--------|----|--------|-------|-------|-------|--------|------|-----|-----|
|                   |      |       |       |       |        |    |        |       |       |       |        | 許可関係 | その他 |     |
| 消費者から持ち込まれた相談・苦情等 | 15   | 3     | 1     | 1     | 60     | 2  | 7      | 3     | -     | -     | -      | 14   | 18  | 124 |
| 業者からの相談等          | 5    | -     | -     | 1     | 15     | 23 | 9      | 40    | -     | -     | 8      | 319  | 30  | 450 |
| 合計                | 20   | 3     | 1     | 2     | 75     | 25 | 16     | 43    | -     | -     | 8      | 333  | 48  | 574 |

## 8 食中毒発生状況(管内・管外別)

| 年度     | 滋賀県 |     |     | 管内 |     |     |
|--------|-----|-----|-----|----|-----|-----|
|        | 件数  | 患者数 | 死者数 | 件数 | 患者数 | 死者数 |
| 平成27年度 | 14  | 323 | -   | 3  | 203 | -   |
| 平成28年度 | 11  | 492 | -   | 4  | 179 | -   |
| 平成29年度 | 14  | 179 | -   | 2  | 15  | -   |
| 平成30年度 | 6   | 194 | -   | 3  | 104 | -   |
| 令和元年度  | 9   | 82  | -   | 2  | 27  | -   |
| 令和2年度  | 10  | 60  | -   | 4  | 19  | -   |
| 令和3年度  | 6   | 30  | -   | 2  | 8   | -   |
| 令和4年度  | 5   | 76  | -   | 1  | 4   | -   |
| 令和5年度  | 7   | 90  | -   | 2  | 33  | -   |
| 令和6年度  | 9   | 194 | -   | 6  | 118 | -   |

9 不良食品発生状況

(1) 県内原因施設

|                       | 総  |    | 食 品   |           |             |             |         |           |         |             |       |                 |     |             |     | 添 加 物 ・ 製 剤 | 器 具 ・ 容 器 包 装 |               |
|-----------------------|----|----|-------|-----------|-------------|-------------|---------|-----------|---------|-------------|-------|-----------------|-----|-------------|-----|-------------|---------------|---------------|
|                       | 数  | 数  | 菓 子 類 | 乳 ・ 乳 製 品 | 魚 介 類 加 工 品 | 食 肉 ・ 加 工 品 | 冷 凍 食 品 | 清 涼 飲 料 水 | 調 味 料 類 | 豆 腐 ・ 加 工 品 | め ん 類 | そ う ざ い ・ 半 製 品 | 漬 物 | 魚 肉 ね り 製 品 | 弁 当 |             |               | 果 物 ・ 野 菜 ・ 茶 |
| 不衛生食品等の販売<br>(第6条)    | 10 | 10 | 3     | -         | -           | 1           | -       | -         | 2       | -           | -     | 3               | -   | -           | 1   | -           | -             | -             |
| 病肉等の販売<br>(第10条)      | -  | -  | -     | -         | -           | -           | -       | -         | -       | -           | -     | -               | -   | -           | -   | -           | -             | -             |
| 化学的合成品等の販売<br>(第12条)  | -  | -  | -     | -         | -           | -           | -       | -         | -       | -           | -     | -               | -   | -           | -   | -           | -             | -             |
| 食品の成分規格<br>(第13条)     | -  | -  | -     | -         | -           | -           | -       | -         | -       | -           | -     | -               | -   | -           | -   | -           | -             | -             |
| 食品の製造基準<br>(第13条)     | -  | -  | -     | -         | -           | -           | -       | -         | -       | -           | -     | -               | -   | -           | -   | -           | -             | -             |
| 食品の保存基準<br>(第13条)     | -  | -  | -     | -         | -           | -           | -       | -         | -       | -           | -     | -               | -   | -           | -   | -           | -             | -             |
| 食品添加物の使用基準<br>(第13条)  | -  | -  | -     | -         | -           | -           | -       | -         | -       | -           | -     | -               | -   | -           | -   | -           | -             | -             |
| 有毒器具等の販売<br>(第16条)    | -  | -  | -     | -         | -           | -           | -       | -         | -       | -           | -     | -               | -   | -           | -   | -           | -             | -             |
| 器具等の規格基準<br>(第18条)    | -  | -  | -     | -         | -           | -           | -       | -         | -       | -           | -     | -               | -   | -           | -   | -           | -             | -             |
| 表示不備<br>(第19条)        | -  | -  | -     | -         | -           | -           | -       | -         | -       | -           | -     | -               | -   | -           | -   | -           | -             | -             |
| 虚偽・誇大な表示広告<br>(第20条)  | -  | -  | -     | -         | -           | -           | -       | -         | -       | -           | -     | -               | -   | -           | -   | -           | -             | -             |
| その他の違反                | -  | -  | -     | -         | -           | -           | -       | -         | -       | -           | -     | -               | -   | -           | -   | -           | -             | -             |
| 食品の表示不備<br>(食品表示法第5条) | 5  | 5  | -     | -         | 1           | -           | -       | -         | -       | -           | -     | 4               | -   | -           | -   | -           | -             | -             |
| 計                     | 15 | 15 | 3     | -         | 1           | 1           | -       | -         | 2       | -           | -     | 7               | -   | -           | 1   | -           | -             | -             |

(2) 県外原因施設

|                      | 総 |   | 食 品   |           |             |             |         |           |         |             |       |                 |     |             |     | 添 加 物 ・ 製 剤 | 器 具 ・ 容 器 包 装 |               |
|----------------------|---|---|-------|-----------|-------------|-------------|---------|-----------|---------|-------------|-------|-----------------|-----|-------------|-----|-------------|---------------|---------------|
|                      | 数 | 数 | 菓 子 類 | 乳 ・ 乳 製 品 | 魚 介 類 加 工 品 | 食 肉 ・ 加 工 品 | 冷 凍 食 品 | 清 涼 飲 料 水 | 調 味 料 類 | 豆 腐 ・ 加 工 品 | め ん 類 | そ う ざ い ・ 半 製 品 | 漬 物 | 魚 肉 ね り 製 品 | 弁 当 |             |               | 果 物 ・ 野 菜 ・ 茶 |
| 不衛生食品等の販売<br>(第6条)   | 1 | 1 | 1     | -         | -           | -           | -       | -         | -       | -           | -     | -               | -   | -           | -   | -           | -             | -             |
| 病肉等の販売<br>(第9条)      | - | - | -     | -         | -           | -           | -       | -         | -       | -           | -     | -               | -   | -           | -   | -           | -             | -             |
| 病肉等の販売<br>(第10条)     | - | - | -     | -         | -           | -           | -       | -         | -       | -           | -     | -               | -   | -           | -   | -           | -             | -             |
| 化学的合成品等の販売<br>(第12条) | - | - | -     | -         | -           | -           | -       | -         | -       | -           | -     | -               | -   | -           | -   | -           | -             | -             |
| 食品の成分規格<br>(第13条)    | - | - | -     | -         | -           | -           | -       | -         | -       | -           | -     | -               | -   | -           | -   | -           | -             | -             |
| 食品の製造基準<br>(第13条)    | - | - | -     | -         | -           | -           | -       | -         | -       | -           | -     | -               | -   | -           | -   | -           | -             | -             |
| 食品の保存基準<br>(第13条)    | - | - | -     | -         | -           | -           | -       | -         | -       | -           | -     | -               | -   | -           | -   | -           | -             | -             |
| 食品添加物の使用基準<br>(第13条) | - | - | -     | -         | -           | -           | -       | -         | -       | -           | -     | -               | -   | -           | -   | -           | -             | -             |
| 器具等の規格基準<br>(第18条)   | - | - | -     | -         | -           | -           | -       | -         | -       | -           | -     | -               | -   | -           | -   | -           | -             | -             |
| 表示不備<br>(第19条)       | - | - | -     | -         | -           | -           | -       | -         | -       | -           | -     | -               | -   | -           | -   | -           | -             | -             |
| 虚偽・誇大な表示広告<br>(第20条) | - | - | -     | -         | -           | -           | -       | -         | -       | -           | -     | -               | -   | -           | -   | -           | -             | -             |
| その他の違反               | - | - | -     | -         | -           | -           | -       | -         | -       | -           | -     | -               | -   | -           | -   | -           | -             | -             |
| 計                    | 1 | 1 | 1     | -         | -           | -           | -       | -         | -       | -           | -     | -               | -   | -           | -   | -           | -             | -             |

(3) 不良食品（疑いを含む）の対応

| 調査件数 | 指導件数 | 措置件数 | 措置内容 |
|------|------|------|------|
| 16   | 16   | -    | -    |

## 10 食品衛生講習会実施状況

| 対象者   | 実施回数及び延人員 | 回数 | 延人員 |
|-------|-----------|----|-----|
| 営業者   |           | 24 | 630 |
| 一般消費者 |           | 3  | 73  |
| 合計    |           | 27 | 703 |

## 11 食鳥処理施設数・食鳥処理羽数

### 食鳥処理施設数

| 区分   | 認定小規模処理施設 | 大規模食鳥処理施設 |
|------|-----------|-----------|
| 滋賀県  | 33        | -         |
| 湖南圏域 | 5         | -         |
| 草津市  | 3         | -         |
| 守山市  | -         | -         |
| 栗東市  | 2         | -         |
| 野洲市  | -         | -         |

認定小規模処理施設…年間処理羽数30万羽以下

### 食鳥処理羽数(大規模食鳥処理施設を除く)

食鳥処理業者等からの業務の状況の報告の徴収に関する事務は滋賀県食肉衛生検査所への委任事項になりましたので、詳細につきましては滋賀県食肉衛生検査所の事業年報を参照ください。

## 12 ふぐ処理施設数

| 飲食店営業者 | 魚介類販売業者 | 水産製品製造業者 | 複合型そうざい製造業者 | 複合型冷凍食品製造業者 | 合計 |
|--------|---------|----------|-------------|-------------|----|
| 71     | 15      | -        | -           | -           | 86 |

(10施設は飲食店営業者と魚介類販売業者を兼ねています)

# 第19 環境衛生

## 1 環境衛生関係営業施設数および監視指導件数

令和7年3月31日現在

| 業種別            |               | 施設数           | 許可届出等の状況 |     |    |    | 監視指導件数 |   |
|----------------|---------------|---------------|----------|-----|----|----|--------|---|
|                |               |               | 許可等      | 変更  | 承継 | 廃止 |        |   |
| 旅館             | 旅館・ホテル        | 82            |          | 2   |    |    | 11     |   |
|                | 簡易宿所          | 14            |          | 1   |    |    | 1      |   |
|                | 下宿            | 4             |          |     |    |    |        |   |
|                | 季節的簡易宿所       |               | 1        |     |    | 1  | 1      |   |
|                | 計             | 100           | 1        | 3   |    | 1  | 13     |   |
| 興行場            | 興行場           | 7             |          |     |    |    |        |   |
|                | 仮設(臨時)興行場     |               |          |     |    |    |        |   |
|                | 計             | 7             |          |     |    |    |        |   |
| 公衆浴場           | 一般公衆浴場        | 1             |          |     |    |    |        |   |
|                | 一般公衆浴場以外の公衆浴場 | 40            |          | 2   |    |    | 2      |   |
|                | (ヘルスセンター):内数  | 9             |          | 2   |    |    | 1      |   |
|                | (サウナ風呂):内数    | 2             |          |     |    |    |        |   |
|                | (その他):内数      | 29            |          |     |    |    | 1      |   |
|                | 特殊公衆浴場        |               |          |     |    |    |        |   |
| 計              | 41            |               | 2        |     |    | 2  |        |   |
| 理容所            |               | 236           | 7        | 3   |    | 5  | 7      |   |
| 美容所            |               | 850           | 44       | 54  | 9  | 12 | 41     |   |
| クリーニング所        | 一般クリーニング所     | 37            |          | 7   | 1  |    | 2      |   |
|                | (指定洗濯物取扱所):内数 | 12            | 1        | 7   | 1  |    | 2      |   |
|                | 洗濯物取扱所        | 147           | 1        | 7   | 1  | 12 | 3      |   |
|                | (指定洗濯物取扱所):内数 | 6             |          | 1   |    |    |        |   |
|                | 計             | 184           | 1        | 14  |    | 24 | 5      |   |
| ビル管            | 特定建築物         | 興行場           | 4        |     | 1  |    |        |   |
|                |               | 百貨店           | 3        |     | 1  | 1  |        |   |
|                |               | 店舗            | 33       |     | 9  |    |        |   |
|                |               | 事務所           | 20       |     | 7  |    |        |   |
|                |               | 学校            | 10       |     | 3  |    |        |   |
|                |               | 旅館            | 12       |     | 2  | 1  |        | 4 |
|                |               | その他           | 11       |     |    |    |        |   |
|                |               | 計             | 93       |     | 23 | 2  |        | 4 |
|                | 登録営業所         | 建築物清掃業        | 13       |     |    |    | 2      |   |
|                |               | 建築物空気環境測定業    | 1        | 1   |    |    | 1      | 1 |
|                |               | 建築物環境衛生総合管理業  | 9        | 1   |    |    | 1      | 1 |
|                |               | 建築物飲料水水質検査業   | 6        | 2   |    |    | 1      | 2 |
|                |               | 建築物飲料水貯水槽清掃業  | 14       | 1   |    |    | 2      | 1 |
|                |               | 建築物排水管清掃業     | 2        |     |    |    |        |   |
|                |               | 建築物ねずみこん虫等防除業 | 13       | 6   |    |    | 5      | 6 |
| 建築物空気調和用ダクト清掃業 |               |               |          |     |    |    |        |   |
| 計              | 58            | 11            |          |     | 12 | 11 |        |   |
| 遊泳用プール         | 通年            | 14            | 1        | 7   |    |    | 2      |   |
|                | 季節的営業施設       | 4             |          | 4   |    |    | 3      |   |
|                | 計             | 18            | 1        | 11  |    |    | 5      |   |
| 合計             |               | 1,587         | 65       | 110 | 11 | 54 | 88     |   |

## 第20 薬事衛生

### 1 薬局・医薬品販売業者等の許可・届出件数

令和7年3月31日現在

| 業 種                        | 許可・届出<br>施設数 | 件 数 |     |      |     |               |       |              |
|----------------------------|--------------|-----|-----|------|-----|---------------|-------|--------------|
|                            |              | 新 規 | 更 新 | 書換交付 | 再交付 | 製造販売<br>承認品目数 | 変更届   | 休止・廃止<br>再開届 |
| 薬 局                        | 175          | 13  | 19  | 1    | -   |               | 624   | 11           |
| 薬局製造販売<br>医薬品製造業           | 4            | -   | -   | -    | -   |               | -     | -            |
| 薬局製造販売<br>医薬品製造販売<br>業     | 4            | -   | -   | -    | -   |               | -     | -            |
| 店 舗 販 売 業                  | 75           | 5   | 6   | 1    | -   |               | 307   | 2            |
| 卸 売 販 売 業                  | 46           | 1   | 8   | 2    | -   |               | 24    | 2            |
| 特 例 販 売 業                  | -            | -   | -   | -    | -   |               | -     | -            |
| 高度管理医療機器等<br>販 売           | 68           | 7   | 6   | -    | -   |               | 56    | -            |
| 管理医療機器販売業                  | 881          | 23  |     |      |     |               | 39    | 28           |
| 高度管理医療機器等<br>貸 与 業         | -            | -   | -   | -    | -   |               | -     | -            |
| 管理医療機器貸与業                  | 5            | 1   |     |      |     |               | 2     | -            |
| 高度管理医療機器等<br>販 売 ・ 貸 与 業   | 173          | 7   | 16  | 4    | -   |               | 79    | 21           |
| 管 理 医 療 機 器<br>販 売 ・ 貸 与 業 | 146          | 1   |     |      |     |               | 15    | 13           |
| 合 計                        | 1,569        | 58  | 55  | 8    | -   | -             | 1,146 | 77           |

## 2 薬局・医薬品販売業者等の数

令和7年3月31日現在

| 業 種                              | 市 | 草津市 | 守山市 | 栗東市 | 野洲市 | 合計    |
|----------------------------------|---|-----|-----|-----|-----|-------|
| 薬 局                              |   | 68  | 40  | 42  | 25  | 175   |
| 薬局製造販売医薬品製造業                     |   | 1   | 2   | 1   | -   | 4     |
| 薬局製造販売医薬品製造販売業                   |   | 1   | 2   | 1   | -   | 4     |
| 店 舗 販 売 業                        |   | 29  | 15  | 17  | 14  | 75    |
| 卸 売 販 売 業                        |   | 9   | 13  | 23  | 1   | 46    |
| 特 例 販 売 業                        |   | -   | -   | -   | -   | -     |
| 高度管理医療機器等販売業                     |   | 24  | 25  | 12  | 7   | 68    |
| 管 理 医 療 機 器 販 売 業                |   | 377 | 191 | 189 | 124 | 881   |
| 高度管理医療機器等貸与業                     |   | -   | -   | -   | -   | -     |
| 管 理 医 療 機 器 貸 与 業                |   | 1   | 1   | 2   | 1   | 5     |
| 高 度 管 理 医 療 機 器 等<br>販 売 ・ 貸 与 業 |   | 63  | 35  | 55  | 20  | 173   |
| 管 理 医 療 機 器<br>販 売 ・ 貸 与 業       |   | 53  | 34  | 29  | 30  | 146   |
| 合 計                              |   | 626 | 358 | 371 | 222 | 1,577 |

### 3 薬事監視

令和7年3月31日現在

| 業種            | 許可・届出施設数<br>年度末現在            | 立入検査施設数 | 違反発見施設数 | 違反発見件数（年度中） |      |     |           |              |             |              |                  |             |             |              |                      |     | 処分件数（年度中）    |               |           |     |     | 告発件数 |   |   |   |
|---------------|------------------------------|---------|---------|-------------|------|-----|-----------|--------------|-------------|--------------|------------------|-------------|-------------|--------------|----------------------|-----|--------------|---------------|-----------|-----|-----|------|---|---|---|
|               |                              |         |         | 無許可<br>無届業  | 無承認品 | 不良品 | 不正<br>表示品 | 虚偽・誇大<br>広告等 | 毒劇薬の<br>譲渡等 | 毒劇薬の<br>貯蔵陳列 | 処方箋医薬品<br>の譲渡記録等 | 制限品目<br>の販売 | 構造設備<br>の不備 | 販売体制等<br>の不備 | 医薬品販売業者の<br>管理者に係る違反 | その他 | 許可取消<br>業務停止 | 構造設備<br>改善命令等 | 検査<br>命令等 | 廃棄等 | その他 |      |   |   |   |
| 医薬品           | 薬局                           | 175     | 57      | 24          | -    | -   | -         | -            | -           | -            | -                | 2           | -           | 3            | 17                   | 7   | 22           | -             | -         | -   | -   | -    | - |   |   |
|               | 薬局製造販売<br>医薬品製造業             | 4       | 0       | -           | -    | -   | -         | -            | -           | -            | -                | -           | -           | -            | -                    | -   | -            | -             | -         | -   | -   | -    | - |   |   |
|               | 薬局製造販売<br>医薬品製造販売業           | 4       | 0       | -           | -    | -   | -         | -            | -           | -            | -                | -           | -           | -            | -                    | -   | -            | -             | -         | -   | -   | -    | - |   |   |
|               | 店舗販売業種<br>(一般販売業、薬種<br>商を含む) | 75      | 18      | 9           | -    | -   | -         | -            | -           | -            | -                | -           | -           | -            | 5                    | 5   | 7            | -             | -         | -   | -   | -    | - | - |   |
|               | 卸売販売業                        | 46      | 10      | 4           | -    | -   | -         | -            | -           | -            | 1                | -           | -           | -            | -                    | -   | 7            | -             | -         | -   | -   | -    | - | - |   |
|               | 特例販売業                        | -       | -       | -           | -    | -   | -         | -            | -           | -            | -                | -           | -           | -            | -                    | -   | -            | -             | -         | -   | -   | -    | - | - | - |
|               | 業務上取り扱う<br>施設                | /       | 17      | 1           | -    | -   | -         | -            | -           | -            | -                | -           | -           | -            | -                    | -   | -            | 1             | -         | -   | -   | -    | - | - | - |
| 医薬部外品         | 販売業                          | /       | -       | -           | -    | -   | -         | -            | -           | -            | -                | -           | -           | -            | -                    | -   | -            | -             | -         | -   | -   | -    | - | - |   |
|               | 業務上取り扱う<br>施設                | /       | -       | -           | -    | -   | -         | -            | -           | -            | -                | -           | -           | -            | -                    | -   | -            | -             | -         | -   | -   | -    | - | - | - |
| 化粧品           | 販売業                          | /       | -       | -           | -    | -   | -         | -            | -           | -            | -                | -           | -           | -            | -                    | -   | -            | -             | -         | -   | -   | -    | - | - | - |
|               | 業務上取り扱う<br>施設                | /       | -       | -           | -    | -   | -         | -            | -           | -            | -                | -           | -           | -            | -                    | -   | -            | -             | -         | -   | -   | -    | - | - | - |
| 医療機器          | 高度管理医療<br>器械等販売業             | 68      | 15      | 1           | -    | -   | -         | -            | -           | -            | -                | -           | -           | -            | -                    | -   | 1            | -             | -         | -   | -   | -    | - | - | - |
|               | 管理医療機器<br>販売業                | 881     | 36      | 1           | -    | -   | -         | -            | -           | -            | -                | -           | -           | -            | -                    | -   | 1            | -             | -         | -   | -   | -    | - | - | - |
|               | 高度管理医療<br>器械等貸与業             | -       | -       | -           | -    | -   | -         | -            | -           | -            | -                | -           | -           | -            | -                    | -   | -            | -             | -         | -   | -   | -    | - | - | - |
|               | 管理医療機器<br>貸与業                | 5       | -       | -           | -    | -   | -         | -            | -           | -            | -                | -           | -           | -            | -                    | -   | -            | -             | -         | -   | -   | -    | - | - | - |
|               | 高度管理医療器械等<br>販売・貸与業          | 173     | 35      | 2           | -    | -   | -         | -            | -           | -            | -                | -           | -           | -            | -                    | -   | -            | 2             | -         | -   | -   | -    | - | - | - |
|               | 管理医療機器<br>販売・貸与業             | 146     | 56      | 1           | -    | -   | -         | -            | -           | -            | -                | -           | -           | -            | -                    | -   | -            | 1             | -         | -   | -   | -    | - | - | - |
| 業務上取り扱う<br>施設 | /                            | 17      | -       | -           | -    | -   | -         | -            | -           | -            | -                | -           | -           | -            | -                    | -   | -            | -             | -         | -   | -   | -    | - | - | - |
| 合計            | 1,577                        | 261     | 43      | -           | -    | -   | -         | -            | -           | 1            | 2                | -           | 3           | 22           | 19                   | 35  | -            | -             | -         | -   | -   | -    | - | - | - |

#### 4 医薬品等の苦情・相談件数

令和7年3月31日現在

| 分類    | 苦情相談者 |    |    | 主な内容 |
|-------|-------|----|----|------|
|       | 消費者   | 業者 | 合計 |      |
| 医薬品   | 2     | -  | -  | 誤調剤  |
| 医薬部外品 | -     | -  | -  |      |
| 化粧品   | -     | -  | -  |      |
| 医療機器  | -     | -  | -  |      |
| 健康食品  | -     | -  | -  |      |
| その他   | -     | -  | -  |      |
| 合計    | 2     | -  | -  |      |

#### 5 医薬品等の収去検査

令和7年3月31日現在

| 分類  | 収去<br>検体数 | 検査件数<br>(項目別検査件数の合計) |    |    |    | 違反件数<br>(項目別検査件数の合計) |    |    |    |
|-----|-----------|----------------------|----|----|----|----------------------|----|----|----|
|     |           | 合計                   | 内訳 |    |    | 合計                   | 内訳 |    |    |
|     |           |                      | 細菌 | 化学 | 製剤 |                      | 細菌 | 化学 | 製剤 |
| 内服薬 | 1         | 1                    | -  | 1  | -  | -                    | -  | -  |    |
|     | -         | -                    | -  | -  | -  | -                    | -  | -  |    |
| 合計  | 1         | 1                    | -  | 1  | -  | -                    | -  | -  |    |

#### 6 毒物劇物販売業者・特定毒物研究者等の登録・届出件数

令和7年3月31日現在

| 業種名      | 登録・届出<br>許可施設<br>(年度末現在) | 件数  |    |      |     |     |                      |     |   |
|----------|--------------------------|-----|----|------|-----|-----|----------------------|-----|---|
|          |                          | 新規  | 更新 | 書換交付 | 再交付 | 変更届 | 毒物劇物<br>取扱責任<br>者変更届 | 廃止届 |   |
| 販売業      | 一般                       | 129 | 2  | 17   | -   | 1   | 6                    | 5   | 2 |
|          | 農業用品目                    | 18  | -  | -    | -   | -   | 1                    | 5   | - |
|          | 特定品目                     | 1   | -  | -    | 1   | -   | 1                    | -   | - |
| 電気めっき事業  | 2                        | 1   | -  | -    | -   | -   | -                    | 1   |   |
| 金属熱処理事業  | -                        | -   | -  | -    | -   | -   | -                    | -   |   |
| 毒物劇物運送事業 | -                        | -   | -  | -    | -   | -   | -                    | -   |   |
| しろあり防除業  | -                        | -   | -  | -    | -   | -   | -                    | -   |   |
| 特定毒物研究者  | 7                        | -   | -  | -    | -   | -   | -                    | -   |   |
| 特定毒物使用者  | 5                        | -   | -  | -    | -   | -   | -                    | -   |   |
| 合計       | 162                      | 3   | 17 | 1    | 1   | 8   | 10                   | 3   |   |

## 7 毒劇物販売業者・特定毒物研究者等の数

令和7年3月31日現在

| 業 種 名         |           | 草津市 | 守山市 | 栗東市 | 野洲市 | 合計  |
|---------------|-----------|-----|-----|-----|-----|-----|
| 販<br>売<br>業   | 一 般       | 39  | 31  | 46  | 13  | 129 |
|               | 農 業 用 品 目 | 6   | 4   | 3   | 5   | 18  |
|               | 特 定 品 目   | 1   | -   | -   | -   | 1   |
| 22条1項業務上取扱者   |           | -   | -   | -   | 2   | 2   |
| 特 定 毒 物 研 究 者 |           | 2   | 3   | 2   | -   | 7   |
| 特 定 毒 物 使 用 者 |           | -   | 2   | 2   | 1   | 5   |
| 合 計           |           | 48  | 40  | 53  | 21  | 162 |

## 8 毒物劇物監視

令和7年3月31日現在

| 業 種 名           | 登録・届出<br>許可施設数 | 立入検査<br>施行施設数<br>(年度末現在) | 違反発見<br>施設数 | 毒物劇物又は政令で定める毒物劇物含有物の疑いのあるものの収去 | 試験の結果毒物劇物又は政令で定める毒物劇物含有物であったもの | 無登録・無届<br>無許可施設<br>発見件数 | 処 分 件 数     |      |             |     | 処分以外の<br>措置件数 | 告発件数 |
|-----------------|----------------|--------------------------|-------------|--------------------------------|--------------------------------|-------------------------|-------------|------|-------------|-----|---------------|------|
|                 |                |                          |             |                                |                                |                         | 登録・<br>許可取消 | 業務停止 | 設備改善<br>命 令 | その他 |               |      |
| 一 般 販 売 業       | 129            | 30                       | 15          | -                              | -                              | -                       | -           | -    | -           | -   | 20            | -    |
| 農 業 用 品 目 販 売 業 | 18             | 15                       | 6           | -                              | -                              | -                       | -           | -    | -           | -   | 9             | -    |
| 特 定 品 目 販 売 業   | 1              | -                        | -           | -                              | -                              | -                       | -           | -    | -           | -   | -             | -    |
| 電 気 め つ き 事 業   | 2              | 1                        | -           | -                              | -                              | -                       | -           | -    | -           | -   | -             | -    |
| 金 属 熱 処 理 事 業   | -              | -                        | -           | -                              | -                              | -                       | -           | -    | -           | -   | -             | -    |
| 毒 物 劇 物 運 送 事 業 | -              | -                        | -           | -                              | -                              | -                       | -           | -    | -           | -   | -             | -    |
| し ろ あ り 防 除 業   | -              | -                        | -           | -                              | -                              | -                       | -           | -    | -           | -   | -             | -    |
| 小 計             | 150            | 46                       | 21          | -                              | -                              | -                       | -           | -    | -           | -   | 29            | -    |
| 特 定 毒 物 研 究 者   | 7              | 2                        | 1           | -                              | -                              | -                       | -           | -    | -           | -   | 1             | -    |
| 特 定 毒 物 使 用 者   | 5              | -                        | -           | -                              | -                              | -                       | -           | -    | -           | -   | -             | -    |
| 合 計             | 162            | 48                       | 22          | -                              | -                              | -                       | -           | -    | -           | -   | 30            | -    |

9 献血状況

令和7年3月31日現在

| 市名  | 献血可能人口<br>(16~69歳) A | 献血者数 B | 献血率B/A<br>(%) |
|-----|----------------------|--------|---------------|
| 草津市 | 94,594               | 6,587  | 7.0           |
| 守山市 | 54,755               | 4,013  | 7.3           |
| 栗東市 | 46,757               | 3,142  | 6.7           |
| 野洲市 | 31,791               | 2,169  | 6.8           |
| 合計  | 227,897              | 15,911 | 7.0           |

(資料)令和6年度滋賀県献血状況(12. 居住地別献血者数・献血率)

## 第2 1 狂犬病予防等

### 1 犬の登録数

| 区分    | 年度    | 令和2年度  | 令和3年度  | 令和4年度  | 令和5年度  | 令和6年度  |
|-------|-------|--------|--------|--------|--------|--------|
|       | 原簿数   | 滋賀県 *  | 57,895 | 58,339 | 59,805 | 60,859 |
|       | 湖南圏域  | 15,688 | 15,929 | 16,139 | 16,541 | 16,678 |
| 新規登録数 | 滋賀県 * | 5,091  | 5,162  | 5,747  | 5,388  | 5,542  |
|       | 湖南圏域  | 1,548  | 1,749  | 1,686  | 1,693  | 1,797  |
|       | 草津市   | 568    | 622    | 672    | 705    | 701    |
|       | 守山市   | 398    | 462    | 467    | 447    | 480    |
|       | 栗東市   | 389    | 364    | 332    | 306    | 347    |
|       | 野洲市   | 193    | 301    | 215    | 235    | 269    |

\* 滋賀県の数字には大津市分が含まれていません。

### 2 狂犬病予防注射頭数

| 区分   | 年度     | 令和2年度  | 令和3年度  | 令和4年度  | 令和5年度  | 令和6年度  |
|------|--------|--------|--------|--------|--------|--------|
|      | 滋賀県 *  | 38,268 | 37,998 | 38,106 | 38,017 | 38,685 |
| 湖南圏域 | 11,298 | 11,496 | 11,861 | 11,911 | 12,312 |        |
| 草津市  | 4,128  | 4,225  | 4,319  | 4,467  | 4,567  |        |
| 守山市  | 2,913  | 2,942  | 3,102  | 3,072  | 3,140  |        |
| 栗東市  | 2,496  | 2,520  | 2,553  | 2,562  | 2,579  |        |
| 野洲市  | 1,761  | 1,782  | 1,887  | 1,810  | 2,026  |        |

\* 滋賀県の数字には大津市分が含まれていません。

### 3 犬・猫による苦情依頼状況

| 区分   | 年度     | 令和2年度 | 令和3年度 | 令和4年度 | 令和5年度 | 令和6年度 |
|------|--------|-------|-------|-------|-------|-------|
|      | 迷惑苦情   | 放し飼い  | 3     | 1     | -     | 1     |
| 泣き声等 |        | 5     | -     | 2     | 1     | -     |
| ふん公害 |        | 3     | -     | 5     | -     | -     |
| ねこ苦情 |        | 8     | 12    | 24    | 1     | -     |
| その他  |        | 2     | 1     | -     | -     | 2     |
| 小計   |        | 21    | 14    | 31    | 3     | 4     |
| 依頼   | 咬傷     | 7     | 6     | 19    | 10    | 13    |
|      | 野犬等捕獲  | -     | -     | 3     | -     | -     |
|      | 犬失踪・保護 | 11    | 6     | 9     | 11    | 12    |
|      | 猫失踪・保護 | 34    | 18    | 21    | 27    | 18    |
|      | 犬・猫引取り | 40    | 29    | 23    | 16    | 5     |
|      | その他    | 4     | 2     | 5     | 1     | -     |
|      | 小計     | 96    | 61    | 80    | 65    | 48    |
| 合計   | 117    | 75    | 80    | 68    | 52    |       |

#### 4 犬の引き取り(抑留)状況

|        | 成犬 | 子犬 | 合計 |
|--------|----|----|----|
| 所有権放棄犬 | -  | -  | -  |
| 不明犬    | -  | -  | -  |

#### 5 猫の引き取り状況

|        | 成猫 | 子猫 | 合計 |
|--------|----|----|----|
| 所有権放棄猫 | 1  | -  | 1  |
| 所有者不明猫 | -  | -  | -  |

6 咬傷事故状況

| 区 分 |        | 咬傷事故の件数 | 咬傷事故の発生場所 |         |       |     | 咬傷事故による被害者数 |        |      |        | 咬傷事故発生時における被害者の状況 |    |          |           |          |     | 咬傷事故を起こした動物の数 |     |    |                |          |      |     |    |             |    |    |     |      |    |     |
|-----|--------|---------|-----------|---------|-------|-----|-------------|--------|------|--------|-------------------|----|----------|-----------|----------|-----|---------------|-----|----|----------------|----------|------|-----|----|-------------|----|----|-----|------|----|-----|
|     |        |         | 合計        | の犬舎等の周辺 | 公共の場所 | その他 | 合計          | 死亡     |      | その他    |                   | 合計 | 動物に手を出した | けい留しようとした | 配達・訪問等の際 | 通行中 | 遊戯中           | その他 | 合計 | 事故発生時における動物の状況 |          |      |     | 合計 | 事故発生後の動物の状況 |    |    |     |      |    |     |
|     |        |         |           |         |       |     |             | 飼い主・家族 | それ以外 | 飼い主・家族 | それ以外              |    |          |           |          |     |               |     |    | 施設にけい留中        | けい留して運動中 | 放し飼い | 野犬等 |    | その他         | 合計 | 捕獲 | 引取り | 飼養継続 | 逸走 | その他 |
|     |        |         |           |         |       |     |             |        |      |        |                   |    |          |           |          |     |               |     |    |                |          |      |     |    |             |    |    |     |      |    |     |
| 犬   | 飼い犬    | 登録犬     | 13        | 13      | 3     | 9   | 1           | 13     | -    | -      | -                 | 13 | 13       | 4         | -        | 2   | 7             | -   | -  | 13             | 1        | 7    | -   | -  | 5           | 13 | -  | -   | 13   | -  | -   |
|     | 未登録犬   | -       | -         | -       | -     | -   | -           | -      | -    | -      | -                 | -  | -        | -         | -        | -   | -             | -   | -  | -              | -        | -    | -   | -  | -           | -  | -  | -   | -    | -  |     |
|     | 飼い主不明犬 | -       | -         | /       | -     | -   | -           | /      | -    | /      | -                 | -  | -        | /         | -        | -   | -             | -   | -  | -              | /        | /    | /   | -  | -           | -  | /  | /   | -    | -  |     |
|     | 野犬     | -       | -         | /       | -     | -   | -           | /      | -    | /      | -                 | -  | -        | /         | -        | -   | -             | -   | -  | -              | /        | /    | /   | -  | -           | -  | /  | /   | -    | -  |     |
|     | 合計     | 13      | 13        | 3       | 9     | 1   | 13          | -      | -    | -      | 13                | 13 | 4        | -         | 2        | 7   | -             | -   | 13 | 1              | 7        | -    | -   | 5  | 13          | -  | -  | 13  | -    | -  |     |

● 湖南圏域医療福祉ビジョンの推進

令和6年度 南部健康福祉事務所

制度や分野ごとの「縦割り」や「支え手」「受け手」という関係を越えて、高齢者だけでなく、地域の住民一人ひとりが生涯にわたり健康づくりを土台にして、病気や介護が必要となった時の事を心配せずに心豊かに安心して暮らせる地域を目指す。

| 番号 | 目標項目                   | 目標設定の理由  | 達成状況（実績）   | 達成度 | 成果と課題   | 基本構想実施計画関連箇所   | 担当係                       |
|----|------------------------|--|--|-----|---|--|---------------------------|
| 1  | 生涯を通じた予防健康づくりの充実強化     | <p>未来を担う子ども若者、働き盛り世代を主軸にした健康増進、地域・企業、保険者の連携強化、生活習慣病予防・重症化予防の体制整備に向け、POSTコロナにおける予防・健康づくりの充実強化を図る。</p> <p>・保健医療福祉関係者が連携して、特に、若者、働き世代をターゲットとした健康なまちづくりを目指し取り組みを進める。</p> <p>・子ども、若者世代のひきこもり相談の割合が大きく、自殺が増加傾向にあること、また次世代を担う子ども若者世代の心身の健康づくりは、その親も含めライフコースを踏まえた予防・健康づくりの推進が必要。</p> | <p>①2040年を見越した健康増進、地域・企業・保険者の連携強化、糖尿病発症・重症化予防体制整備に向けた協議の場の設定・実践</p> <ul style="list-style-type: none"> <li>・みんなでコラボヘルス推進会議 1回(3/14)</li> <li>・各団体が持つ資源や情報の更新、コラボで情報発信(9月)</li> <li>・湖南圏域糖尿病対策推進会議 1回(3/19)</li> <li>・歯科保健推進会議 1回(2/27)</li> </ul> <p>②質の高いケア提供のための人材育成</p> <ul style="list-style-type: none"> <li>研修等 2回(健康づくり:1回、糖尿病:1回、歯科:実施なし)</li> <li>湖南圏域自殺対策推進会議(事例検討) 1回</li> <li>湖南圏域アディクション関連問題への支援を考える会(事例検討会) 1回</li> <li>母子保健従事者研修会 1回</li> </ul>   | ○   | <ul style="list-style-type: none"> <li>・新型コロナ5類移行後、再開した健康づくり分野における地域、企業、保険者の連携強化、糖尿病重症化予防体制の整備に向けた協議の場を継続して持つことができた。</li> <li>・研修会の開催についても、働き盛り世代をターゲットとした地域職域連携推進事業(みんなでコラボヘルス推進事業)を活用し、地域・職域関係者へのヒアリング・調査等により現状把握を行い、事業所健康づくり情報交換会の開催ができた。また、推進会議では、関心が低い層に向け、健康情報を届ける取り組みや協働した取組について協議することができた。</li> <li>・救急告示病院へのヒアリング、未遂者支援事業の報告件数から若年の自殺未遂者が増加傾向にあることがわかり、若年自殺未遂事例の事例検討会を実施した。今年度は自殺対策推進会議と同日実施であったため、各市ヘルス部門、障害部門等の参加であったが、次年度は、教育部門、若者部門など若年層に関わる機関が参加できるような取り組みを検討していく必要がある。</li> <li>・依存症対策について各市に相談支援の現状をヒアリングし、支援経験が少なくノウハウの蓄積が困難なこと、圏域保健所や他機関の役割について周知できていないことが課題に挙がり、県の動向や圏域における取り組みの共有、相談支援に関わる支援者の資質向上を目的として事例検討会を実施した。今後、依存症も精神保健相談のひとつとして住民が身近な相談機関で支援を受けることができるために、圏域での定期的な研修(事例検討会)の開催や、支援として個別ケースに伴走することなどを検討する必要がある。</li> <li>・管内の母子保健従事者を対象とし、支援能力向上を目的として研修会を開催した。管内の現状としてメンタルヘルス不調を抱える妊産婦が増加傾向にあり、メンタルヘルス不調の妊産婦支援に関する事例検討会を開催した。次年度以降も開催を希望する意見が多かったが、今年度の参加者は各市母子保健担当が中心であり、各市福祉部門や助産所など母子支援に関わる多職種が参加できるような取り組みの検討も必要である。</li> </ul>   | <p>1人<br/>自分らしい未来を描ける生き方</p> <p>①生涯を通じた「からだところ」の健康</p> <p>政策(2)本人の暮らしを真ん中においた医療福祉の推進</p> | 医療福祉連携係<br>地域保健福祉係        |
| 2  | 世代、分野を超えた地域包括ケアシステムの構築 | <p>未来を見据え、高齢化のピークを迎える2040年に向けた地域包括ケア体制の強化、高齢者のみならず、子ども、難病・障害のある方など、世代分野を超えて誰もが自分らしく暮らせるよう支援ネットワークの強化を関係機関とともに進める。</p> <p>(圏域医療福祉ビジョンの実現)</p>   | <p>①湖南圏域医療福祉ビジョン(「見える化」バージョン)の周知、活用をすすめる</p> <ul style="list-style-type: none"> <li>・各分野の会議等機会を活用して:10回(実績8回)</li> <li>・圏域医療福祉ビジョンの更新:2040年を見据えた新たなバージョンを作成(3月)</li> </ul> <p>②連携強化に向けた関係者の協議の場の設定:14回(実績24回)</p> <ul style="list-style-type: none"> <li>・2025年医療福祉推進協議会 3回(7/17,11/27,3/7)</li> <li>・認知症疾患医療連携協議会 1回(2/21)</li> <li>・病院・在宅連携検討会議 1回(6/13)</li> <li>医療介護連携フェスタ コア会議 5回(7/29,9/4,10/9,12/11,2/5)</li> <li>・湖南圏域地域リハビリテーション推進会議 1回(1/29)</li> <li>・新)湖南圏域管理栄養士連絡会 コア会議 3回</li> <li>・難病対策地域協議会 1回(3/13)</li> <li>・湖南圏域精神保健医療福祉に対応した地域包括ケアシステム推進協議会 1回</li> <li>・湖南圏域精神保健医療福祉チーム会議 1回</li> <li>・湖南圏域自殺対策推進会議 1回</li> <li>・措置入院者等の退院支援および精神障害者在宅支援会議 1回</li> <li>・湖南圏域ひきこもり支援者連絡会 1回</li> <li>・周産期保健医療連絡調整会議 1回</li> <li>・重症心身障害児者・医療ケア児等支調査結果をもとに援推進チーム会議 3回</li> </ul> <p>③地域が多職種連携研修等、質の高いケア提供のための人材育成 研修、シンポジウムの開催等</p> <ul style="list-style-type: none"> <li>・在宅医療・認知症(医療介護連携フェスタ1回(12/18))</li> <li>・難病(2/14医療機器装着患者の災害対応をテーマに従事者研修を実施し35名参加)</li> <li>・精神(7/31心のサポーターについてをテーマに従事者研修会を開催し13名参加) 実績:計4回</li> <li>・重心・医療的ケア児に実施した実態把握調査結果踏まえたシンポジウムの開催 1回</li> </ul> | ◎   | <ul style="list-style-type: none"> <li>・これまでから重点として進めてきた圏域の地域包括ケアシステムの推進は、新型コロナ後、中断・縮小せざるを得なかった連携強化に向けた会議等の場を再開し、今年度はさらに地域包括ケアの検討機会を充実することができた。</li> <li>・湖南圏域2025年医療福祉推進協議会は3回を通じてビジョンの「見える化」も活用し、現状評価も行った。未来へ向けての重点について意見交換ができた。関係機関においても現状説明や住民への啓発資料として活用につながるよう周知の機会を設定できた。</li> <li>2025年を目前にし、今後、圏域の急速な高齢化進展を踏まえ、2040年を見据えたビジョン2025ver.を策定した。高齢者だけでなく、精神保健福祉、医療的ケア児、感染症や災害等の健康危機においても地域包括ケアが活かされるよう充実にも関係した協議が必要である。</li> <li>・精神は会議体系を再編し、現場レベルのネットワークの強化と圏域の課題検討を行った。</li> <li>・他職種連携や人材育成のための研修会について、滋賀県病院協会退院ネットワークと共催で、医療・介護連携の推進を目的とし、圏域の医療介護関係者とともに研修会を企画実施した。</li> <li>・精神は地域包括ケアシステムを推進するにあたり、精神保健医療福祉チーム会議のメンバーを軸に様々な分野、視座の意見を集約した。今後は圏域で孤立しない地域づくり、支援ニーズの乏しい人に対する支援の在り方について、来年度以降、協議していく。</li> <li>・他職種連携や人材育成のための研修会について、滋賀県病院協会退院ネットワークと共催で、医療・介護連携の推進を目的とし、圏域の医療介護関係者とともに研修会を企画実施した。</li> <li>・8050問題など個人や世帯が複数の生活上の課題を抱えており支援が必要なケースなど、ひきこもり者を含み家族全体への支援が必要なケースに対する支援の充実を目的とし、各市で重層的な支援体制整備事業に取り組んでいる。今後圏域でひきこもり支援に関わる支援者らが困難ケースの事例検討や定期的な情報交換ができる場として、圏域での連絡会を活用し、関係者の資質向上や連携強化を目指す。</li> <li>・令和5年度実施の重心・医療的ケア児に実施した実態把握調査結果の報告と課題検討のディスカッションを目的にシンポジウムを開催した。圏域の課題について多職種でディスカッションを行い、課題解消に向けて行われている取り組みや今後必要な取り組みを共有することができた。また、それぞれの課題について支援者だけでなく当事者を含めた、参加者それぞれができることについて考える機会となった。圏域で取り組むべき課題について現地とオンラインのハイブリッド開催とすることで、移動が困難当事者やその家族の参加も可能となり、今後の開催もオンライン</li> </ul> | <p>1人<br/>自分らしい未来を描ける生き方</p> <p>①生涯を通じた「からだところ」の健康</p> <p>政策(2)本人の暮らしを真ん中においた医療福祉の推進</p> | 医療福祉連携係<br>地域保健福祉係<br>総務係 |

令和6年度 南部健康福祉事務所

制度や分野ごとの「縦割り」や「支え手」「受け手」という関係を越えて、高齢者だけでなく、地域の住民一人ひとりが生涯にわたり健康づくりを土台にして、病気や介護が必要となった時の事を心配せずに心豊かに安心して暮らせる地域を目指す。

| 番号 | 目標項目        | 目標設定の理由  | 達成状況（実績）  | 達成度  | 成果と課題   | 基本構想実施計画関連箇所                | 担当係 |
|----|-------------|--|---|--|---|-----------------------------|-----|
| 3  | 健康危機管理体制の整備 | <p>保健所は地域の健康危機管理拠点であり、新興感染症、再興感染症、災害等の健康危機事案発生時に備え、平時から地域の健康危機管理体制整備に務める必要があるため、令和4年度から健康危機管理体制が創設され、保健所内の健康危機管理体制の組織強化が図られた。</p> <p>平時から食中毒予防や感染症予防に対する県民意識を向上させるとともに、関係機関と連携した健康危機に強い地域組織体制の整備および人材育成を進めることで、次の新興感染症まん延や大規模災害、食の安全など未来を揺るがす健康危機にも対応できる地域の健康危機管理体制の強化を図る。</p> | <ul style="list-style-type: none"> <li>健康危機対処計画に基づき関係機関と連携し、新たなパンデミックや大規模災害に備えた体制整備を進め、地域の関係機関の連携強化、人材育成にも努めた。また、継続課題である安定した小児救急医療体制の整備を図るため、協議の場の設置に向けての調整を進めた。</li> <li>南部地域感染症予防対策連絡会の開催 1回</li> <li>健康危機管理調整等会議の開催 1回</li> <li>県移送等訓練の所内伝達、PPE着脱訓練 各2回</li> <li>県感染症制御リーダー養成研修、フォローアップ研修 各1回</li> <li>小児救急医療体制：医師連絡会議の開催 2回</li> <li>協議会設置に向けての病院・医師会・行政事務組合・各市説明協議会の設置<br/>出前講座の実施 1回</li> <li>保健衛生講座開催（食中毒・感染症予防）<br/>・年27回<br/>・受講者680人</li> <li>災害医療体制検討委員会の開催 1回</li> <li>保健医療福祉調整南部地方本部運営訓練の実施 1回</li> <li>医療的ケアが必要な小慢および難病の方の「災害対応ノート（滋賀県）」の作成・更新対象全ケース<br/>小児慢性人工呼吸器装着患者のうちノート作成済みの者（終日使用：17/18 断続使用：5/22）</li> </ul> | <ul style="list-style-type: none"> <li>医療機関の感染対策は、ICNの専門性とネットワークを活用し、院内感染管理水準の維持と向上を図るとともに、地域での感染対策は、高齢者や障害者の入所施設の職員を対象とした感染制御リーダー育成事業を県において実施された。今後は、新たなパンデミック等に備え感染対策ネットワークを強化するとともに、感染制御リーダーについては、ICNと連携して、地域の感染対策向上につなげて持続可能な地域の感染管理体制の構築が重要である。</li> <li>災害について管内市にヒアリングを実施したことで、各市の現状や課題等を確認することができ、次年度以降の体制の維持および強化のためにすべきことの整理ができた。各関係機関が実際に災害が発生した際の具体的な状況を想定しながら、必要な訓練が実施できるよう支援、働きかけをしていく必要がある。</li> <li>保健医療調整南部地方本部運営訓練を実施し、DMATインストラクターからの助言も仰ぐことで、組織内の災害発生時対応能力を向上させることができた。また、DMATや市の参加により、連携を考えていくよききっかけとなった。今後は、よりDMATや関係機関との連携強化や受援体制の構築を検討すること、また引き続き保健所全職員に対して災害時に必要となる行動や機器の操作に関する継続した小規模訓練の実施が重要である。</li> <li>小児科医不足および医師の働きかた改革を背景とした体制維持のための意見交換を行い、課題解決のための方向性を議論し、具体策として上がった補助金メニューの組み換えや出前講座の調整等対応策について関係者と検討をすすめることができた。今後、安定した小児救急の運営に向けて長期目標の設定のために関係者とともに課題の洗い出しや解決策の検討を行うとともに、課題解決のための場の設置等に向けた取組の調整が必要である。</li> <li>小児慢性特定疾病療養費受給者で終日人工呼吸器使用者を優先とし災害時対応ノートの作成を機会に災害対策における自助・共助の意識向上に務めた。草津市のケースでは市医療的ケア児コーディネーター、市危機管理課と訪問し、災害時対応ノートの聞き取りと合わせて個別避難計画や市の災害時の体制についての共有を行った。今年度、全ケースへの作成が完了しておらず、今後も随時作成を進めていく必要がある。</li> </ul> | <p>1人</p> <p>自分らしい未来を描ける生き方</p> <p>①障害を通じた「からだところ」の健康</p> <p>政策(1)生涯を通じた健康づくり</p> | <p>健康危機管理係</p> <p>生活衛生係</p> |     |

※「達成状況」

◎ 目標を超えて達成（100%超）、○ 目標どおり達成（100%）、△ 目標の半ば以上の実績（50%以上）、× 目標の半ば以下の実績（50%未満）

## 第23 保健師現任教育

### 1 保健師現任教育

#### 1) 湖南圏域保健師初任者研修会

開催日時：令和6年12月16日(月)13:30～16:30

事例検討(グループワーク)

「個別支援事例から地域をみる視点を深める」～事前レポートへの助言を含めて～

講師：初任者保健師育成トレーナー 種本 香 氏

対象者(職種)：地域保健活動に従事している者で実務経験2年以下の保健師、  
初任者の直接指導者等

参加者数：36名

#### 2) 管内専門職による活動研究発表会(第9回)

※4市および滋賀県市町保健師連絡協議会草津支部と共催

開催日時：令和6年11月18日(月)9:15～12:00 (Web併用)

内容：活動研究発表、講評

助言者：滋賀県立大学人間看護学部 准教授 馬場 文 氏

参加者数：98名

#### 3) 保健師活動と地域ケアシステム研修会

開催日時：令和7年3月10日(月) 14:00～16:30

内容：講演「保健師活動と地域ケアシステム」

実践報告 地域ケアシステム研修を受講しても学び

受講者2名からの報告

グループワーク

講師・助言：滋賀県保健師活動アドバイザー 福井美代子氏

参加者数：24名

#### 4) 管内統括保健師等リーダー会議

開催日時：第1回 令和6年7月26日(金)9:30～12:00 出席者 14名

第2回 令和7年3月21日(金)9:30～12:00 出席者 13名

内容：・地域保健活動の推進について

・地域包括ケア推進に向けた市町支援・協働について

・保健師人材育成について

・健康危機における保健活動と発生時に備えた体制づくりについて

## 第24 研究発表

### 演題名 高齢者・障害者入所施設における認定感染制御リーダー育成の取り組み ～新型コロナウイルス感染症のクラスター対応をふまえて～

○古賀 理恵\*、荒井 奈央、山本 茂美、川上 寿一(滋賀県草津保健所) \*現滋賀県高島保健所  
若栗 真太郎(滋賀県健康医療福祉部健康しが推進課)、荒木 勇雄(滋賀県健康医療福祉部)

#### 【はじめに】

地域の感染症対策において、高齢者等感染した場合に重症化リスクが高い方が生活する社会福祉施設での感染防止対策は非常に重要である。新型コロナ禍では、高齢者等施設での集団発生に際して病院の感染管理認定看護師や県クラスター班、保健所職員等外部からの支援を実施したが、施設での感染拡大防止・施設療養に大きな困難が生じた。今後も繰り返すことが予想される新興・再興感染症に備えて、外部からの支援に依存するのみでなく、各施設が主体的に感染管理をできる体制を構築する必要がある。今回、滋賀県草津保健所管内で、高齢者等入所施設において感染管理の中核となる職員を重点的に育成する事業を実施したので、その内容を報告する。

#### 【事業内容】

事業を企画するにあたっては、当事者であり、コロナ禍の感染対策に苦慮された滋賀県老人福祉施設協議会や滋賀県南部介護サービス事業者協議会と相談し、意見を得ながら実施要領を作成した。また、対象施設に対して実効的な事業とするためアンケートを実施し、幅広く意見を聴取した。プログラムの作成については、リーダーに求める目標を設定し、かねてから南部感染症予防対策連絡会(新興再興感染症の発生に備え、管内病院の感染管理担当者が情報共有などのために設置)の活動等を通じてネットワークを構築している管内病院の感染管理認定看護師と一緒に到達するための内容を検討した。

#### 1. 認定感染制御リーダー

施設における感染管理の中心的な役割を担い、平時から他の職員への感染予防対策指導、感染対策マニュアルの整備・見直し、感染症発生時の他の職員への指示等を行う。

#### 2. 認定方法

- (1)施設長は、上記役割が期待される職員を推薦する。※リーダー格の介護職、看護職と一緒に受講することを推奨した。
- (2)推薦された職員は、3日間の講習会(20時間)の受講および課題を提出する。
- (3)認定は、保健所長が適正と判断した場合に行う。

#### 3. 講習会

講義と実技、グループディスカッションを組み合わせ実施し、講師は保健所職員の他、管内病院の感染管理認定看護師、県

感染症対策主管課職員等に依頼した。受講者に対し、受講前後に目標ごとの6段階での自己評価とアンケートを実施した。

#### 【結果】

事業の対象となる施設160施設に講習会の案内を送付したところ、42施設(65名)から受講の申し込みがあった。最も多かった施設の種別は介護老人福祉施設(45.2%)で、次にサービス付き高齢者向け住宅(16.7%)であった。受講者は40施設(63名)で、認定者は39施設(61名)だった。

受講前後の自己評価では、どの項目も評価があがった。例えば、「感染症患者が発生したときのゾーニングについて、他の職員に指示できるか」の項目では、受講前は28名(約45%)が実践は難しい(知識が全くない～考え方は知っているが実践難しい)と評価していたが、受講後は56名(約90%)が実践できる(支援があれば実践できる～他の職員へ指示できる)と評価した。また、受講後のアンケートの結果、事業内容に満足したと回答した者は60名(98%)で、「業務に活用できるか」との問いにも60名(98%)が活用できる内容だったと回答した。自由記載では、感染管理認定看護師等感染の専門家の意見を聞くことができたことや他施設の職員と意見交換できたことがよかったとの意見が複数あった。

#### 【考察】

認定者の自己評価では、目標に対してすべての項目において評価が上昇し、アンケートの満足度も高かった。認定者の知識や技術のレベルアップにつながったと考えるが、認定のみで終わらず、フォローアップ研修の継続的開催やアンケートで多数の意見があった「他の施設との情報交換」の場を設ける等、引き続き認定者を地域で支援していくことが必要である。また、この講習で複数の感染管理認定看護師に講師を依頼したが、高齢者等施設と感染管理認定看護師とのつながりを作ることができ、これを強固にすることで、地域全体の感染対策の向上につながると考える。

感染制御リーダーの育成事業は、令和6年度から県全体で実施することとなった。今後は、県全体の感染対策を向上させていくために、各圏域において認定感染制御リーダーを含めた感染対策ネットワークの形成等、持続的な体制を確立することが求められる。

# 働き盛り世代が利用する社員食堂のコロナ禍を経た食環境の変化と健康づくりのための食環境整備についての一考察

○荒川美穂子 西郡愛華 松浦さゆり 山本茂美 川上寿一 (滋賀県南部健康福祉事務所 (草津保健所))

## 1. 目的

事業所給食施設 (以下、社員食堂) においては、単に食事を提供するだけでなく、利用者に合わせた食事の提供、特定健診・特定保健指導等の実施結果を踏まえ、利用者の身体状況の改善が図られるような運営が求められている。新型コロナウイルス感染症 (以下、新型コロナ) 流行前までは各社員食堂では食事時間を利用した学習会や、喫食スペースを利用した卓上メモ・ポスターによる情報提供、提供メニューの工夫を通じて従業員の健康づくりに取り組んでいた。しかし、新型コロナによる感染拡大防止のため、啓発物品の撤去、集合形式での教育機会の減少などが予測された。そこで、新型コロナ後の働き盛り世代の健康づくりを進める環境を整備するため、アンケート調査およびヒアリング調査により食環境の変化と現状を把握した。

## 2. 方法

新型コロナ前と新型コロナ禍を比較した社員食堂の運営状況について、アンケート調査で回答を求めた。また、具体的な取組の実際についてヒアリング調査を行った。

| 調査方法 | アンケート調査                                  | ヒアリング調査                         |
|------|--|---------------------------------|
| 調査対象 | 湖南圏域(草津市・守山市・栗東市・野洲市)の社員食堂における運営・管理担当者   |                                 |
|      | 全施設 (65施設)                               | アンケート調査で回答があった施設のうち8施設          |
| 調査項目 | 食堂の席数、食堂の滞在 (利用) 時間、提供メニュー数等の計5項目        | 食堂利用者への情報提供、提供メニューや卓上調味料等の配置状況等 |
| 調査期間 | 令和4年11月~12月                              | 令和5年11月                         |
| 実施方法 | アンケート用紙を郵送にて依頼、WEB回答フォーム、郵送、またはEメールにより回収 | 現地に出向き、ヒアリング                    |
| 分析方法 | 単純集計を行い、自由記載の内容は精査し、整理                   | 発言録より精査し、整理                     |

【倫理的配慮】事業所名は特定せず、全体集計を行った。

## 3. 結果

### ◆アンケート調査

食事提供数 (1日当たり) 100食未満が16施設、100食以上500食未満が17施設、500食以上が5施設の計38施設より回答を得た (回収率: 58.5%)。給食を休止した1施設を除いた37施設を集計対象とした。

#### ①食堂の席数

席数の変更ありは34施設 (92%)、変更なしは3施設 (8%) であった。席数に変更ありと答えた事業所の変更内容はすべて席数を減らした旨の記載であった。

#### ②食堂の滞在 (利用) 時間

滞在 (利用) 時間の変更ありは22施設 (59%)、変更なしは15施設 (41%) であった。変更の内容は、利用時間の分散、喫食後の離席のよびかけ、利用者の把握等であった。

#### ③提供メニュー

提供メニュー数が増えた施設はなかった。減ったのは9施設 (24%)、変更なしは28施設 (76%) であった。減った理由は、利用者数が減った (3施設)、弁当持参者が増えた、食堂以外の昼食場所を拡大した、感染防止のためサラダバーを休止した、カフェテリア方式からセットメニューへ変更した等であった。

#### ④現在社員食堂で実施している利用者への情報提供

利用者への情報提供を実施している施設 (複数回答) は32施設 (86%) であった。内容はポスター掲示24施設 (65%)、卓上メモ17施設 (46%)、音声放送3施設 (8%)、その他、デジタルサイネージ3施設、健康メニューレシピなどを社内

ネットに掲示等であった。

#### ⑤食堂の運営で苦慮している点

在宅勤務者数により日々の食数が把握しにくい (3施設)、利用者数がコロナ前に戻らない (2施設)、黙食によりコミュニケーションが不足、割り箸等消耗品の購入が増えた、座席を減らしたことで混雑する等であった。

### ◆ヒアリング調査

#### ①食堂の席数、食堂の滞在 (利用) 時間

席数や利用時間の制限は、緩和されているが新型コロナ前の状態には戻っていない。

#### ②提供メニュー

新型コロナをきっかけに変更した提供メニューの状況を聞き取ったところ、バランスが取れた食事摂取や食塩摂取量の減少が期待できる事例が確認できた。例えば、A事業所では、新型コロナ感染拡大防止のため一時閉鎖した食堂を改装し、給食会社からの提案により、カフェテリア方式から感染対策やオペレーションの効率化が望めるセットメニューでの提供に変更していた。B事業所では、新型コロナをきっかけに中止した無料 (盛り放題) の漬物提供を、給食会議での検討や産業医のアドバイスを受け、有料 (小鉢) で再開していた。一方で、漬物無料 (盛り放題) を再開している社員食堂も散見された。卓上の調味料を再設置した施設はなかった。

#### ③社員食堂で実施している利用者への情報提供

掲示されているポスターの内容は、労働安全・福利厚生関係が多くを占めていた。健康増進に関する情報提供を卓上メモで行っている社員食堂は卓上メモ設置の4施設中2施設であった。

## 4. 考察

新型コロナ禍で、社員食堂の9割が席数を変更し、6割が滞在時間を変更していた。5類感染症への移行後これらの制限は緩和されているが、感染防止のための配慮は継続しているため、新型コロナ前の状態には戻っていない。新型コロナにより食物へのアクセスと情報へのアクセスが変化し、働き盛り世代の食環境が変化したと考えられる。

#### ①情報へのアクセス

8割の社員食堂が食事時間を活用した情報提供を行っているという回答していたが、健康づくりに関する情報提供を行っている社員食堂は一部にとどまっていることが分かった。一方で、ICT機器を情報提供の手段として導入している施設があることも把握できた。食事中に視界に入る卓上メモや、情報更新が容易なICT機器等の活用により、健康的な食事選択を可能にする情報提供が行われることが望ましいと考える。

#### ②食物へのアクセス

新型コロナ感染拡大防止のため、提供メニューの変更が行われていた。自由に利用できる卓上調味料や漬物の撤去は食塩摂取量の減少に寄与すると考えられ、セットメニューでの提供は内容次第でバランスの取れた食事摂取につながる。コロナ禍の食物へのアクセスの変化は、感染対策が背景にあったが、食堂利用者の健康増進につながる事例があることがわかった。これらの変化が従業員の健康づくりに良い影響がある事を運営・管理担当者が認識し、継続することにより、より良い食環境づくりにつながると考える。

## 5. おわりに

本調査で、新型コロナを経た健康的な社員食堂の運営に受託給食会社や産業保健スタッフとの話し合いの場があった事例が確認できた。今後は、当所で展開する地域職域連携事業、給食施設指導事業等既存の取り組みを通じて、把握した事例の健康面から見た意義を他の施設とも共有するなど、働き盛り世代の食物へのアクセス、情報へのアクセスに関与し、健康づくりのための食環境の整備に努めたい。

# 草津保健所管内における外国出生結核患者の実態

○五太子咲良 風間昌美 山本茂美 川上寿一（滋賀県草津保健所）

## 1.はじめに

草津保健所における令和4年の結核新規登録者数は29名であり、滋賀県内143名の約20%を占めている。

当所において、結核の個別支援を行う中で、若い世代の外国出生結核患者が多いと感じており、言語の壁や、DOTS方法等について悩むことがあった。今回、結核新規登録者のデータを収集し、整理することで、草津保健所管内の外国出生結核患者の実態について考察したので報告する。

## 2.方法

コホート検討会にて、草津・甲賀・東近江保健所感染症診査協議会を構成する草津保健所、甲賀保健所、東近江保健所（以下「3圏域」という）の結核新規登録者のデータを同じ項目で整理した。

### 【対象】

活動性結核感染症新規登録者および潜在性結核感染症新規登録者

### 【対象期間】

平成30年～令和4年の5年間

### 【項目】

外国出生新規登録者出身国（令和4年）、外国出生新規登録者発見方法（令和4年）、外国出生新規登録者職業（令和4年）、DOTS方法等の計16項目

### 【分析方法】

単純集計を行い、整理した。

### 【倫理的配慮】

個人が特定されないよう配慮したうえで、全体集計を行った。

## 3.結果

### ①新規登録者数

草津保健所管内の5年累計新規登録者は176人であり、活動性結核感染症では120人のうち約24%、潜在性結核感染症では56人のうち約33%を外国出生者が占めていた。3圏域で比較すると、活動性結核感染症では甲賀保健所が約26%、東近江保健所が約16%。また、潜在性結核感染症では甲賀保健所が約7%、東近江保健所が20%であった。

### ②年齢階級別登録者数

草津保健所管内の5年累計年代別外国出生新規登録者は15～19歳では100%、20～29歳では約92%、30～39歳では約56%を占めていた。全国と比較すると草津保健所管内では、15～19歳、20歳代、30歳代の外国出生患者が占める割合が全国より高かった。

### ③外国出生患者出身国（令和4年）

3圏域の外国出生新規登録者22名全員が、結核罹患率が日本より約6倍～78倍高い、東アジア、東南アジア、中南米の出生者であり、草津保健所管内ではインドネシア人が半数を占め、次いでベトナム人、フィリピン人の順であった。

### ④外国出生患者発見方法（令和4年）

草津保健所管内は職場の定期健康診断における発見が50%を占め最も多く、家族以外の接触者健康診断で発見された者もいた。甲賀保健所、東近江保健所においては発見方法の差は見られなかった。

### ⑤外国出生患者職業（令和4年）

草津保健所管内は80%を技能実習生が占めていた。なお甲賀保健所管内は無職の50%が最も多く、東近江保健所管内は技能実習生、常用勤労者それぞれが37.5%を占めていた。

### ⑥外国出生患者への対応の工夫

3圏域共に、県作成の説明用資料は日本語のみであるため、結核研究所の資料を用いて説明している事例があった。また、職場の通訳や、ポケットクなどの翻訳機を使用し、DOTSを実施している事例もあった。

## 4.考察

日本は令和3年に結核罹患率が9.2（人口10万対）と結核低蔓延国になり、令和4年もその水準を維持している。草津保健所管内は外国出生患者は若年層が多く、特に技能実習生が多かった。少子高齢化により労働者確保を外国出生者にも依存する傾向があり、今後も技能実習制度を利用し、結核高蔓延国等から来日する外国出生患者の増加の可能性が想定される。文化や生活など慣れない環境に身を置き就労する技能実習生の発症について、早期に発見し、介入するためのシステム作りについて、検討していく必要があると考える。

## 5. おわりに

今回データを集計した期間は新型コロナウイルス流行期を含んでおり、新規登録者数等に影響があった可能性がある。今後もデータを蓄積し、分析していくことで、個別支援だけでなく、効果的な予防啓発にもつなげていきたい。

# 令和5年度湖南圏域重症心身障害児者および医療的ケア児等実態調査報告

○山本万里絵、風間昌美、山本茂美、川上寿一（滋賀県草津保健所）

## 1.はじめに

近年、医療技術の進歩などを背景に、在宅の重症心身障害児者及び医療的ケアを必要とする児は増加傾向にあり、当事者と家族が地域で安心して暮らせるよう支援者の専門性の向上や地域での支援体制の充実が求められている。湖南圏域（草津市、守山市、栗東市、野洲市）では、令和5年4月に自立支援協議会の重度障害者部会の中に『重症心身障害児者・医療的ケア児等支援推進チーム』を設置し、湖南圏域の障害福祉施策の充実と重症心身障害児者や医療的ケア児等と家族の生活がより良いものになるために、今後検討していくべき課題を抽出することを目的として実態調査により現状を把握した。

## 2.方法

重症心身障害児者・医療的ケア児等をもつ家族に介護やサービス利用状況、生活での困りごとについて回答を求めた。

【調査対象】令和5年4月1日時点で湖南圏域に居住し、以下①、②の条件のいずれかに該当する者。（長期に入院・入所している児者を除く。）

- ① 重症心身障害児者の認定を受けている者。
- ② 0歳から18歳の児童のうち、次の医療的ケアを行っている者。（経管栄養、中心静脈栄養、自己腹膜灌流、気管切開、人工呼吸器装着、導尿（尿管留置カテーテル含む）、酸素補充療法、口腔・鼻腔内などの吸引、人工肛門）

【実施期間】令和5年9月11日から令和5年9月24日

【調査方法】未就学期を0から6歳、学齢期を7から18歳、成人期を19歳以上と定義し、ライフステージ別に無記名自記式調査票を作成し、郵送により配付・回収。

【分析方法】単純集計を行い、自由記載の内容は精査し、整理した。

## 3.結果

対象者は126人（回収率：56.5%）で、未就学期が19人、学齢期が48人、成人期が59人であった。

### ①本人・家族の状況

食事、移動、入浴、排泄等に何らかの介助が必要な者は123人（97.6%）、意思表示困難もしくは表情でのコミュニケーションをとる者が91人（72.2%）であった。主介護者は母が112人（88.9%）で、うち就労をしている者は50人（44.6%）であった。

### ②医療の状況

医療的ケアが必要な者は85人（67.5%）、医療機関へ定期受診をしている者は123人（97.6%）、うち小児保健医療センターを受診している者は84人（68.3%）、訪問

診療を利用している者は33人（26.2%）、訪問看護を利用している者は33人（26.2%）であった。レスパイト入院を利用している者は28人（22.2%）であった。

### ③福祉サービスの状況

居宅介護（身体介護あり）を利用している者は59人（46.8%）であった。短期入所を利用している者は53人（42.1%）、うち毎月利用している者は30人（56.6%）であった。

### ④災害

避難行動要支援者個別避難計画を知らない者は77人（61.1%）であった。災害時に備えているものとして、経口食・注栄養の確保が53人（42.1%）、予備薬の確保が52人（41.3%）、近所づきあいは20人（15.9%）、防災訓練に参加7人（5.5%）であった。

## 4.考察

### ①家族の身体・精神・経済的負担

ほぼ全ての対象者が生活上に何らかの介護が必要であり、またその多くを母が担っていることから、家事や育児、介護と就労との両立や介護者の休息の確保についての対策が必要であると考えられる。しかし、訪問医療やヘルパー、短期入所・レスパイト入院といった社会資源については、担い手不足により希望通りに利用できないとの回答が多く、制度の整備とともに、人材確保への対応策が必要であると考えられる。

### ②移行期医療

成人期の過半数が小児保健医療センターを定期受診している。成人診療科への移行が困難な状況が指摘されており、成人期以前から患者の成長発達に応じた説明や意思決定を支援し、患者や家族が納得して移行できる準備を進めていく必要があると考える。

### ③災害への備え

医療・介護用品の備蓄をしている等、自助に関する回答は半数近くあったが、近所づきあいや避難訓練への参加等、共助に関する回答は少なく、共助についての意識も高めていく必要があると考える。また、避難行動要支援者個別避難計画については過半数が知らないと回答しており、制度の周知を促進するとともに、単に策定するだけではなく、計画をもとにした避難訓練の実施等、活用される計画にしていく必要があると考える。

## 5.おわりに

本調査より、湖南圏域の実態を把握することができた。今回、明らかになった課題を推進チームで分析し、圏域での取り組みや支援の充実につなげていきたい。

# 第25 人口動態

## 1 人口(性、市町、年次別)

|       | 滋賀県       |         |         | 草津保健所   |         |         | 草津市     |        |        | 守山市    |        |        |
|-------|-----------|---------|---------|---------|---------|---------|---------|--------|--------|--------|--------|--------|
|       | 総数        | 男       | 女       | 総数      | 男       | 女       | 総数      | 男      | 女      | 総数     | 男      | 女      |
| 昭和25年 | 861,180   | 413,110 | 448,070 | 98,828  | 47,768  | 51,060  | 32,755  | 15,735 | 17,020 | 27,652 | 13,391 | 14,261 |
| 30年   | 853,734   | 409,813 | 443,921 | 99,382  | 48,289  | 51,093  | 33,157  | 16,097 | 17,060 | 27,821 | 13,510 | 14,311 |
| 35年   | 842,695   | 403,281 | 439,414 | 102,554 | 49,399  | 53,155  | 35,022  | 16,545 | 18,477 | 29,207 | 14,172 | 15,035 |
| 40年   | 853,385   | 409,502 | 443,883 | 111,178 | 54,239  | 56,939  | 38,328  | 18,528 | 19,800 | 31,676 | 15,472 | 16,204 |
| 45年   | 889,768   | 429,885 | 459,883 | 131,154 | 65,412  | 65,742  | 46,409  | 23,242 | 23,167 | 34,785 | 17,298 | 17,487 |
| 50年   | 985,621   | 481,733 | 503,888 | 171,321 | 86,205  | 85,116  | 64,873  | 32,969 | 31,904 | 41,439 | 20,644 | 20,795 |
| 55年   | 1,079,898 | 529,208 | 550,690 | 198,952 | 99,303  | 99,649  | 77,012  | 38,773 | 38,239 | 46,763 | 23,044 | 23,719 |
| 60年   | 1,155,844 | 568,735 | 587,109 | 224,899 | 112,320 | 112,579 | 87,542  | 44,045 | 43,497 | 53,052 | 26,242 | 26,810 |
| 平成 2年 | 1,222,411 | 601,082 | 621,329 | 242,048 | 120,863 | 121,185 | 94,767  | 47,550 | 47,217 | 58,561 | 29,111 | 29,450 |
| 7年    | 1,287,005 | 634,648 | 652,357 | 258,311 | 129,732 | 128,579 | 101,828 | 51,954 | 49,874 | 61,859 | 30,525 | 31,334 |
| 10年   | 1,324,148 | 654,021 | 670,127 | 276,674 | 139,414 | 137,260 | 109,783 | 56,248 | 53,535 | 64,340 | 31,740 | 32,600 |
| 15年   | 1,366,415 | 673,808 | 692,607 | 293,426 | 147,842 | 145,584 | 117,798 | 60,741 | 57,057 | 68,718 | 33,730 | 34,988 |
| 20年   | 1,401,073 | 693,106 | 707,967 | 313,200 | 158,736 | 154,464 | 124,901 | 65,054 | 59,847 | 75,082 | 36,929 | 38,153 |
| 25年   | 1,416,952 | 699,542 | 717,410 | 330,267 | 166,130 | 164,137 | 135,456 | 70,041 | 65,415 | 78,842 | 38,665 | 40,177 |
| 27年   | 1,415,373 | 698,690 | 716,683 | 335,227 | 168,525 | 166,702 | 138,615 | 71,531 | 67,084 | 79,939 | 39,243 | 40,696 |
| 28年   | 1,413,079 | 697,076 | 716,003 | 336,499 | 168,594 | 167,905 | 138,464 | 70,717 | 67,747 | 80,688 | 39,628 | 41,060 |
| 29年   | 1,412,956 | 697,288 | 715,668 | 339,408 | 170,190 | 169,218 | 139,822 | 71,563 | 68,259 | 81,443 | 39,956 | 41,487 |
| 30年   | 1,412,881 | 697,791 | 715,090 | 341,541 | 171,362 | 170,179 | 140,927 | 72,167 | 68,760 | 82,010 | 40,336 | 41,674 |
| 令和 元年 | 1,413,959 | 699,138 | 714,821 | 344,180 | 172,924 | 171,256 | 141,928 | 72,693 | 69,235 | 82,526 | 40,607 | 41,919 |
| 2年    | 1,412,415 | 698,424 | 713,991 | 345,968 | 173,714 | 172,254 | 143,104 | 73,273 | 69,831 | 83,117 | 40,866 | 42,251 |
| 3年    | 1,409,157 | 696,384 | 712,773 | 347,666 | 174,277 | 173,389 | 144,543 | 73,890 | 70,653 | 83,759 | 41,097 | 42,662 |
| 4年    | 1,377,634 | 678,247 | 699,387 | 344,321 | 171,204 | 173,117 | 143,597 | 72,201 | 71,396 | 83,660 | 41,008 | 42,652 |
| 5年    | 1,371,259 | 675,023 | 696,236 | 345,570 | 171,913 | 173,657 | 144,825 | 72,855 | 71,970 | 83,857 | 41,170 | 42,687 |
| 6年    | 1,368,663 | 673,210 | 695,453 | 342,439 | 170,728 | 171,711 | 140,541 | 71,017 | 69,524 | 83,759 | 40,942 | 42,817 |

|       | 栗東市    |        |        | 中主町    |       |       | 野洲町    |        |        | 野洲市(H16年10月～) |        |        |
|-------|--------|--------|--------|--------|-------|-------|--------|--------|--------|---------------|--------|--------|
|       | 総数     | 男      | 女      | 総数     | 男     | 女     | 総数     | 男      | 女      | 総数            | 男      | 女      |
| 昭和25年 | 14,042 | 6,798  | 7,244  | 10,347 | 5,007 | 5,340 | 14,032 | 6,837  | 7,195  |               |        |        |
| 30年   | 14,067 | 6,839  | 7,228  | 10,203 | 4,966 | 5,237 | 14,134 | 6,877  | 7,257  |               |        |        |
| 35年   | 14,243 | 6,948  | 7,295  | 9,832  | 4,773 | 5,059 | 14,250 | 6,961  | 7,289  |               |        |        |
| 40年   | 16,239 | 8,019  | 8,220  | 9,631  | 4,700 | 4,931 | 15,304 | 7,520  | 7,784  |               |        |        |
| 45年   | 23,031 | 11,731 | 11,300 | 9,797  | 4,777 | 5,020 | 17,132 | 8,364  | 8,768  |               |        |        |
| 50年   | 32,496 | 16,660 | 15,836 | 10,245 | 4,963 | 5,282 | 22,268 | 10,969 | 11,299 |               |        |        |
| 55年   | 37,033 | 18,724 | 18,309 | 10,480 | 5,090 | 5,390 | 27,664 | 13,672 | 13,992 |               |        |        |
| 60年   | 41,827 | 21,043 | 20,784 | 10,710 | 5,205 | 5,505 | 31,768 | 15,785 | 15,983 |               |        |        |
| 平成 2年 | 45,049 | 22,580 | 22,469 | 10,971 | 5,349 | 5,622 | 32,700 | 16,273 | 16,427 |               |        |        |
| 7年    | 48,759 | 24,515 | 24,244 | 11,477 | 5,585 | 5,892 | 34,388 | 17,153 | 17,235 |               |        |        |
| 10年   | 52,239 | 26,383 | 25,856 | 11,855 | 5,772 | 6,083 | 35,259 | 17,588 | 17,671 |               |        |        |
| 15年   | 57,755 | 28,935 | 28,820 | 12,192 | 5,895 | 6,297 | 36,963 | 18,541 | 18,422 |               |        |        |
| 20年   | 63,094 | 31,624 | 31,470 |        |       |       |        |        |        | 50,123        | 25,129 | 24,994 |
| 25年   | 65,793 | 32,679 | 33,114 |        |       |       |        |        |        | 50,176        | 24,745 | 25,431 |
| 27年   | 66,589 | 33,025 | 33,564 |        |       |       |        |        |        | 50,084        | 24,726 | 25,358 |
| 28年   | 67,309 | 33,477 | 33,832 |        |       |       |        |        |        | 50,038        | 24,772 | 25,266 |
| 29年   | 67,919 | 33,798 | 34,121 |        |       |       |        |        |        | 50,224        | 24,873 | 25,351 |
| 30年   | 68,481 | 34,014 | 34,467 |        |       |       |        |        |        | 50,123        | 24,845 | 25,278 |
| 令和 元年 | 69,294 | 34,492 | 34,802 |        |       |       |        |        |        | 50,432        | 25,132 | 25,300 |
| 2年    | 69,568 | 34,582 | 34,986 |        |       |       |        |        |        | 50,179        | 24,993 | 25,186 |
| 3年    | 69,557 | 34,520 | 35,037 |        |       |       |        |        |        | 49,807        | 24,770 | 25,037 |
| 4年    | 67,659 | 33,481 | 34,178 |        |       |       |        |        |        | 49,405        | 24,514 | 24,891 |
| 5年    | 67,593 | 33,411 | 34,182 |        |       |       |        |        |        | 49,295        | 24,477 | 24,818 |
| 6年    | 68,640 | 33,977 | 34,663 |        |       |       |        |        |        | 49,499        | 24,792 | 24,707 |

統計課「滋賀県推計人口年報」より 各年10月1日現在  
※日本人人口

昭和25年～平成7年 国勢調査時の人口

2 人口(性、年齢階級、市別)

(単位:人)

| (歳)   | 滋賀県       |         |         | 草津保健所   |         |         | 草津市     |        |        | 守山市    |        |        | (歳)   | 栗東市    |        |        | 野洲市    |        |        |
|-------|-----------|---------|---------|---------|---------|---------|---------|--------|--------|--------|--------|--------|-------|--------|--------|--------|--------|--------|--------|
|       | 総数        | 男       | 女       | 総数      | 男       | 女       | 総数      | 男      | 女      | 総数     | 男      | 女      |       | 総数     | 男      | 女      | 総数     | 男      | 女      |
| 総数    | 1,400,812 | 690,686 | 710,126 | 352,433 | 175,583 | 176,850 | 148,413 | 74,793 | 73,620 | 84,989 | 41,633 | 43,356 | 総数    | 68,994 | 34,145 | 34,849 | 50,037 | 25,012 | 25,025 |
| 0～4   | 50,992    | 26,190  | 24,802  | 14,924  | 7,689   | 7,235   | 5,894   | 3,086  | 2,808  | 3,792  | 1,884  | 1,908  | 0～4   | 3,368  | 1,732  | 1,636  | 1,870  | 987    | 883    |
| 5～9   | 60,167    | 30,879  | 29,288  | 16,744  | 8,663   | 8,081   | 6,646   | 3,433  | 3,213  | 4,454  | 2,293  | 2,161  | 5～9   | 3,382  | 1,743  | 1,639  | 2,262  | 1,194  | 1,068  |
| 10～14 | 67,012    | 34,398  | 32,614  | 18,005  | 9,180   | 8,825   | 7,114   | 3,590  | 3,524  | 4,854  | 2,466  | 2,388  | 10～14 | 3,599  | 1,831  | 1,768  | 2,438  | 1,293  | 1,145  |
| 15～19 | 69,174    | 35,704  | 33,470  | 18,283  | 9,450   | 8,833   | 7,001   | 3,656  | 3,345  | 4,867  | 2,462  | 2,405  | 15～19 | 3,934  | 2,031  | 1,903  | 2,481  | 1,301  | 1,180  |
| 20～24 | 73,199    | 38,926  | 34,273  | 20,598  | 11,295  | 9,303   | 9,729   | 5,675  | 4,054  | 4,323  | 2,139  | 2,184  | 20～24 | 3,936  | 2,039  | 1,897  | 2,610  | 1,442  | 1,168  |
| 25～29 | 66,910    | 35,605  | 31,305  | 20,327  | 11,247  | 9,080   | 9,630   | 5,567  | 4,063  | 3,814  | 1,992  | 1,822  | 25～29 | 4,213  | 2,142  | 2,071  | 2,670  | 1,546  | 1,124  |
| 30～34 | 67,375    | 34,871  | 32,504  | 18,653  | 9,554   | 9,099   | 7,599   | 3,907  | 3,692  | 4,377  | 2,187  | 2,190  | 30～34 | 4,278  | 2,184  | 2,094  | 2,399  | 1,276  | 1,123  |
| 35～39 | 76,618    | 39,243  | 37,375  | 20,296  | 10,213  | 10,083  | 8,141   | 4,054  | 4,087  | 5,116  | 2,575  | 2,541  | 35～39 | 4,272  | 2,135  | 2,137  | 2,767  | 1,449  | 1,318  |
| 40～44 | 86,055    | 43,448  | 42,607  | 23,247  | 11,747  | 11,500  | 9,587   | 4,877  | 4,710  | 5,833  | 2,866  | 2,967  | 40～44 | 4,644  | 2,362  | 2,282  | 3,183  | 1,642  | 1,541  |
| 45～49 | 98,757    | 49,317  | 49,440  | 26,614  | 13,248  | 13,366  | 10,609  | 5,306  | 5,303  | 6,710  | 3,304  | 3,406  | 45～49 | 5,558  | 2,780  | 2,778  | 3,737  | 1,858  | 1,879  |
| 50～54 | 107,448   | 54,255  | 53,193  | 28,351  | 14,212  | 14,139  | 11,266  | 5,694  | 5,572  | 7,036  | 3,513  | 3,523  | 50～54 | 6,113  | 3,011  | 3,102  | 3,936  | 1,994  | 1,942  |
| 55～59 | 89,164    | 44,300  | 44,864  | 21,833  | 11,091  | 10,742  | 9,006   | 4,630  | 4,376  | 5,231  | 2,662  | 2,569  | 55～59 | 4,502  | 2,273  | 2,229  | 3,094  | 1,526  | 1,568  |
| 60～64 | 80,822    | 39,497  | 41,325  | 17,295  | 8,600   | 8,695   | 6,990   | 3,559  | 3,431  | 4,359  | 2,116  | 2,243  | 60～64 | 3,278  | 1,614  | 1,664  | 2,668  | 1,311  | 1,357  |
| 65～69 | 77,938    | 37,809  | 40,129  | 15,645  | 7,625   | 8,020   | 6,219   | 3,045  | 3,174  | 3,984  | 1,917  | 2,067  | 65～69 | 2,773  | 1,394  | 1,379  | 2,669  | 1,269  | 1,400  |
| 70～74 | 86,776    | 41,181  | 45,595  | 17,855  | 8,194   | 9,661   | 7,209   | 3,325  | 3,884  | 4,442  | 2,036  | 2,406  | 70～74 | 3,113  | 1,409  | 1,704  | 3,091  | 1,424  | 1,667  |
| 75～79 | 83,288    | 38,476  | 44,812  | 18,252  | 8,267   | 9,985   | 7,275   | 3,274  | 4,001  | 4,402  | 2,008  | 2,394  | 75～79 | 3,321  | 1,510  | 1,811  | 3,254  | 1,475  | 1,779  |
| 80～84 | 62,098    | 27,208  | 34,890  | 13,311  | 6,084   | 7,227   | 5,481   | 2,511  | 2,970  | 3,167  | 1,464  | 1,703  | 80～84 | 2,311  | 1,029  | 1,282  | 2,352  | 1,080  | 1,272  |
| 85～   | 64,870    | 21,903  | 42,967  | 12,206  | 4,369   | 7,837   | 5,145   | 1,828  | 3,317  | 2,998  | 1,058  | 1,940  | 85～   | 2,045  | 758    | 1,287  | 2,018  | 725    | 1,293  |
| 年齢不詳  | 32,149    | 17,476  | 14,673  | 9,994   | 4,855   | 5,139   | 7,872   | 3,776  | 4,096  | 1,230  | 691    | 539    | 年齢不詳  | 354    | 168    | 186    | 538    | 220    | 318    |
| 高齢化率  | 26.8      | 24.1    | 29.3    | 21.9    | 19.7    | 24.2    | 21.1    | 18.7   | 23.6   | 22.3   | 20.4   | 24.2   | 高齢化率  | 19.7   | 17.9   | 21.4   | 26.7   | 23.9   | 29.6   |

3 人口動態総覧(数・率・年次推移) 草津保健所管内

|       | 出生    |      | 死亡    |     | (再掲)<br>乳児死亡 |      | (再掲)<br>新生児死亡 |      | 死産  |      |      |      | 周産期死亡 |      |    |      | 婚姻       |      | 離婚      |     |       |      |     |      |
|-------|-------|------|-------|-----|--------------|------|---------------|------|-----|------|------|------|-------|------|----|------|----------|------|---------|-----|-------|------|-----|------|
|       | 数     | 率    | 数     | 率   | 数            | 率    | 数             | 率    | 総数  |      | 自然死産 |      | 人工死産  |      | 総数 |      | 22週以降死産* |      | 早期新生児死亡 |     | 数     | 率    | 数   | 率    |
|       |       |      |       |     |              |      |               |      | 数   | 率    | 数    | 率    | 数     | 率    | 数  | 率    | 数        | 率    | 数       | 率   |       |      |     |      |
| 昭和39年 | 1,876 | 16.9 | 857   | 7.7 | 49           | 26.1 | 28            | 14.9 | 163 | 79.9 | 135  | 66.2 | 28    | 13.7 |    |      |          |      |         |     | 1,000 | 9.0  | 40  | 0.36 |
| 40年   | 2,008 | 18.5 | 909   | 8.2 | 55           | 27.4 | 43            | 21.4 | 129 | 60.4 | 111  | 51.9 | 18    | 8.4  |    |      |          |      |         |     | 1,009 | 9.1  | 51  | 0.46 |
| 45年   | 2,761 | 20.3 | 959   | 7.0 | 40           | 14.5 | 35            | 12.7 | 144 | 49.6 | 103  | 35.5 | 41    | 14.1 | 63 | 25.0 | 38       | 13.6 | 25      | 9.1 | 1,875 | 14.3 | 92  | 0.70 |
| 50年   | 3,773 | 22.0 | 980   | 5.7 | 48           | 12.7 | 39            | 10.3 | 169 | 42.9 | 145  | 36.8 | 24    | 6.1  | 83 | 16.6 |          |      |         |     | 1,725 | 10.1 | 110 | 0.64 |
| 55年   | 3,288 | 16.5 | 865   | 4.9 | 15           | 4.6  | 11            | 3.3  | 157 | 45.6 | 118  | 34.3 | 39    | 11.3 | 39 | 11.9 | 29       | 8.7  | 10      | 3.0 | 1,461 | 7.3  | 169 | 0.85 |
| 60年   | 3,135 | 14.0 | 1,043 | 4.6 | 22           | 7.0  | 14            | 4.5  | 114 | 35.1 | 67   | 20.6 | 47    | 14.5 | 26 | 8.4  | 16       | 5.1  | 10      | 3.2 | 1,477 | 6.5  | 219 | 0.90 |
| 平成元年  | 2,758 | 11.5 | 1,186 | 5.0 | 15           | 5.4  | 8             | 2.9  | 105 | 36.7 | 59   | 20.6 | 46    | 16.1 | 19 | 6.9  | 14       | 5.1  | 5       | 1.8 | 1,498 | 6.3  | 241 | 1.01 |
| 5年    | 2,851 | 11.4 | 1,370 | 5.5 | 11           | 3.9  | 4             | 1.4  | 86  | 29.3 | 34   | 11.6 | 52    | 17.7 | 11 | 3.9  | 9        | 3.1  | 2       | 0.7 | 1,855 | 7.4  | 292 | 1.16 |
| 6年    | 2,973 | 11.7 | 1,389 | 5.5 | 19           | 6.4  | 14            | 4.7  | 96  | 31.3 | 44   | 14.3 | 52    | 16.9 | 24 | 8.1  | 15       | 5.0  | 9       | 3.0 | 1,867 | 7.3  | 327 | 1.29 |
| 7年    | 2,899 | 11.2 | 1,460 | 5.7 | 15           | 5.2  | 10            | 3.4  | 80  | 26.9 | 36   | 12.1 | 44    | 14.8 | 23 | 7.9  | 16       | 5.5  | 7       | 2.4 | 1,917 | 7.0  | 312 | 1.00 |
| 8年    | 3,221 | 12.3 | 1,375 | 5.2 | 18           | 5.6  | 7             | 2.2  | 63  | 19.2 | 31   | 9.4  | 32    | 9.7  | 15 | 4.7  | 9        | 2.8  | 6       | 1.9 | 1,940 | 7.4  | 359 | 1.40 |
| 9年    | 3,079 | 11.5 | 1,402 | 5.3 | 15           | 4.9  | 7             | 2.3  | 80  | 25.3 | 37   | 11.7 | 43    | 13.6 | 17 | 5.5  | 12       | 3.9  | 5       | 1.6 | 2,034 | 7.6  | 400 | 1.50 |
| 10年   | 3,369 | 12.3 | 1,420 | 5.2 | 11           | 3.3  | 7             | 2.1  | 86  | 24.9 | 42   | 12.2 | 44    | 12.7 | 17 | 5    | 10       | 3.0  | 7       | 2.1 | 2,184 | 8.0  | 476 | 1.74 |
| 11年   | 3,380 | 12.1 | 1,559 | 5.6 | 13           | 3.8  | 6             | 1.8  | 61  | 17.7 | 31   | 9.0  | 30    | 8.7  | 15 | 4.4  | 12       | 3.5  | 3       | 0.9 | 2,197 | 7.9  | 487 | 1.74 |
| 12年   | 3,425 | 12.1 | 1,584 | 5.6 | 15           | 4.4  | 7             | 2.0  | 82  | 23.4 | 37   | 10.6 | 45    | 12.8 | 23 | 6.7  | 19       | 5.5  | 4       | 1.2 | 2,172 | 7.6  | 505 | 1.78 |
| 13年   | 3,582 | 12.4 | 1,537 | 5.3 | 11           | 3.1  | 4             | 1.1  | 75  | 20.5 | 44   | 12.0 | 31    | 8.5  | 17 | 4.7  | 13       | 3.6  | 4       | 1.1 | 2,167 | 7.5  | 586 | 2.03 |
| 14年   | 3,497 | 12.0 | 1,524 | 5.2 | 10           | 2.9  | 6             | 1.7  | 93  | 25.9 | 48   | 13.4 | 45    | 12.5 | 17 | 4.8  | 14       | 4.0  | 3       | 0.9 | 2,056 | 7.1  | 619 | 2.13 |
| 15年   | 3,480 | 11.9 | 1,610 | 5.5 | 15           | 4.3  | 9             | 2.6  | 70  | 19.7 | 37   | 10.4 | 33    | 9.3  | 20 | 5.7  | 14       | 4.0  | 6       | 1.7 | 2,049 | 7.0  | 588 | 2.00 |
| 16年   | 3,491 | 11.8 | 1,561 | 5.3 | 8            | 2.3  | 5             | 1.4  | 66  | 18.6 | 40   | 11.2 | 26    | 7.3  | 18 | 5.1  | 14       | 4.0  | 4       | 1.1 | 1,727 | 5.8  | 512 | 1.73 |
| 17年   | 3,329 | 11.1 | 1,702 | 5.7 | 8            | 2.4  | 3             | 0.9  | 70  | 20.6 | 35   | 10.3 | 35    | 10.3 | 11 | 3.3  | 8        | 2.4  | 3       | 0.9 | 1,992 | 6.6  | 545 | 1.82 |
| 18年   | 3,597 | 11.8 | 1,777 | 5.8 | 10           | 2.8  | 7             | 1.9  | 69  | 18.8 | 45   | 12.3 | 24    | 6.5  | 18 | 5.0  | 12       | 3.3  | 6       | 1.7 | 2,086 | 6.8  | 555 | 1.82 |
| 19年   | 3,596 | 11.6 | 1,809 | 5.9 | 15           | 4.2  | 7             | 1.9  | 76  | 20.7 | 39   | 10.6 | 37    | 10.1 | 17 | 4.7  | 12       | 3.3  | 5       | 1.4 | 2,086 | 6.7  | 566 | 1.83 |
| 20年   | 3,692 | 11.8 | 1,907 | 6.1 | 9            | 2.4  | 2             | 0.5  | 73  | 19.4 | 43   | 11.4 | 30    | 8.0  | 17 | 4.6  | 15       | 4.0  | 2       | 0.5 | 2,140 | 6.8  | 589 | 1.88 |
| 21年   | 3,599 | 11.4 | 1,920 | 6.1 | 7            | 1.9  | 4             | 1.1  | 84  | 22.8 | 50   | 13.6 | 34    | 9.2  | 16 | 4.4  | 13       | 3.6  | 3       | 0.8 | 2,018 | 6.4  | 518 | 1.64 |
| 22年   | 3,641 | 11.4 | 2,030 | 6.4 | 11           | 3.0  | 6             | 1.6  | 81  | 21.8 | 48   | 12.9 | 33    | 8.9  | 20 | 5.5  | 15       | 4.1  | 5       | 1.4 | 1,992 | 6.3  | 558 | 1.75 |
| 23年   | 3,720 | 11.4 | 2,010 | 6.2 | 6            | 1.6  | 5             | 1.3  | 78  | 20.5 | 44   | 11.6 | 34    | 9.0  | 19 | 5.1  | 15       | 4.0  | 4       | 1.1 | 2,019 | 6.2  | 520 | 1.60 |
| 24年   | 3,666 | 11.2 | 2,130 | 6.5 | 12           | 3.3  | 9             | 2.5  | 61  | 16.4 | 33   | 8.9  | 28    | 7.5  | 15 | 4.1  | 9        | 2.4  | 6       | 1.6 | 1,924 | 5.9  | 563 | 1.72 |
| 25年   | 3,559 | 10.8 | 2,135 | 6.5 | 6            | 1.7  | 3             | 0.8  | 68  | 18.7 | 32   | 8.8  | 36    | 9.9  | 10 | 2.8  | 8        | 2.2  | 2       | 0.6 | 1,947 | 5.9  | 515 | 1.56 |
| 26年   | 3,475 | 10.4 | 2,181 | 6.6 | 5            | 1.4  | 2             | 0.6  | 66  | 18.6 | 36   | 10.2 | 30    | 8.5  | 12 | 3.4  | 10       | 2.9  | 2       | 0.6 | 1,883 | 5.7  | 512 | 1.54 |
| 27年   | 3,547 | 10.6 | 2,250 | 6.7 | 10           | 2.8  | 3             | 0.8  | 77  | 21.2 | 47   | 13.0 | 30    | 8.3  | 18 | 5.1  | 16       | 4.5  | 2       | 0.6 | 1,760 | 5.3  | 548 | 1.63 |
| 28年   | 3,419 | 10.2 | 2,184 | 6.5 | 4            | 1.2  | 1             | 0.3  | 49  | 14.1 | 31   | 8.9  | 18    | 5.2  | 10 | 2.9  | 9        | 2.6  | 1       | 0.3 | 1,878 | 5.6  | 533 | 1.58 |
| 29年   | 3,268 | 9.6  | 2,398 | 7.1 | 6            | 1.8  | 3             | 0.9  | 64  | 19.2 | 33   | 9.9  | 31    | 9.3  | 14 | 4.3  | 11       | 3.4  | 3       | 0.9 | 1,788 | 5.2  | 541 | 1.59 |
| 30年   | 3,219 | 9.6  | 2,420 | 7.2 | 0            | 0.0  | 0             | 0.0  | 53  | 16.2 | 36   | 11.0 | 17    | 5.2  | 9  | 2.8  | 9        | 2.8  | 0       | 0.0 | 1,803 | 5.3  | 486 | 1.44 |
| 令和元年  | 3,128 | 9.2  | 2,503 | 7.4 | 5            | 1.6  | 2             | 0.6  | 59  | 18.5 | 39   | 12.2 | 20    | 6.3  | 13 | 4.1  | 11       | 3.5  | 2       | 0.6 | 1,799 | 5.3  | 500 | 1.48 |
| 令和2年  | 3,031 | 8.9  | 2,388 | 7.0 | 4            | 1.3  | 3             | 1.0  | 58  | 18.8 | 29   | 9.4  | 29    | 9.4  | 11 | 3.6  | 9        | 3.0  | 2       | 0.7 | 1,630 | 4.8  | 487 | 1.43 |
| 令和3年  | 3,009 | 8.7  | 2,599 | 7.5 | 7            | 2.3  | 3             | 1.0  | 53  | 17.3 | 27   | 8.8  | 26    | 8.5  | 6  | 2.0  | 4        | 1.3  | 2       | 0.7 | 1,627 | 4.7  | 450 | 1.29 |
| 令和4年  | 2,936 | 8.5  | 2,816 | 8.2 | 6            | 2.0  | 2             | 0.7  | 50  | 16.7 | 26   | 8.7  | 24    | 8.0  | 4  | 1.3  | 3        | 1.0  | 1       | 0.3 | 1,648 | 4.8  | 462 | 1.34 |
| 令和5年  | 2,777 | 8.0  | 2,843 | 8.2 | 5            | 1.8  | 4             | 1.4  | 58  | 20.5 | 30   | 10.6 | 28    | 9.9  | 11 | 3.9  | 8        | 2.8  | 3       | 1.1 | 1,476 | 4.3  | 460 | 1.33 |
| 令和6年  | 2,707 | 7.9  | 2,965 | 8.7 | 8            | 3.0  | 8             | 3.0  | 56  | 20.3 | 28   | 10.1 | 28    | 10.1 | 13 | 4.8  | 6        | 2.2  | 7       | 2.6 | 1,614 | 4.7  | 455 | 1.33 |

\* 斜体は28週以降死産

#### 4 人口動態総覧(数・率・保健所・市別)

令和6年

|       | 出生      |     | 死亡        |      | (再掲)<br>乳児死亡 |     | (再掲)<br>新生児死亡 |     | 死産<br>総数 |      | 死産    |      |       |      | 総数    |     | 周産期死亡       |     |             |     | 婚姻      |     | 離婚      |      |
|-------|---------|-----|-----------|------|--------------|-----|---------------|-----|----------|------|-------|------|-------|------|-------|-----|-------------|-----|-------------|-----|---------|-----|---------|------|
|       | 数       | 率   | 数         | 率    | 数            | 率   | 数             | 率   | 数        | 率    | 自然死産  |      | 人工死産  |      | 数     | 率   | 22週以降<br>死産 |     | 早期新生児<br>死亡 |     | 数       | 率   | 数       | 率    |
|       |         |     |           |      |              |     |               |     |          |      | 数     | 率    | 数     | 率    |       |     | 数           | 率   | 数           | 率   |         |     |         |      |
| 滋賀県   | 8,795   | 6.5 | 15,523    | 11.4 | 19           | 2.2 | 10            | 1.1 | 184      | 20.5 | 99    | 11.0 | 85    | 9.5  | 45    | 5.1 | 31          | 3.5 | 14          | 1.6 | 5,304   | 3.9 | 1,901   | 1.40 |
| 草津保健所 | 2,707   | 7.9 | 2,965     | 8.7  | 8            | 3.0 | 8             | 3.0 | 56       | 20.3 | 28    | 10.1 | 28    | 10.1 | 13    | 4.8 | 6           | 2.2 | 7           | 2.6 | 1,614   | 4.7 | 455     | 1.33 |
| 草津市   | 1,055   | 7.5 | 1,159     | 8.2  | 5            | 4.7 | 5             | 4.7 | 15       | 14.0 | 8     | 7.5  | 7     | 6.5  | 5     | 4.7 | 1           | 0.9 | 4           | 3.8 | 605     | 4.3 | 156     | 1.11 |
| 守山市   | 661     | 7.9 | 780       | 9.3  | 2            | 3.0 | 2             | 3.0 | 10       | 14.9 | 3     | 4.5  | 7     | 10.4 | 2     | 3.0 | 0           | 0.0 | 2           | 3.0 | 339     | 4.0 | 120     | 1.43 |
| 栗東市   | 670     | 9.8 | 493       | 7.2  | 1            | 1.5 | 1             | 1.5 | 23       | 33.2 | 14    | 20.2 | 9     | 13.0 | 6     | 8.9 | 5           | 7.4 | 1           | 1.5 | 470     | 6.8 | 122     | 1.78 |
| 野洲市   | 321     | 6.5 | 533       | 10.8 | 0            | 0.0 | 0             | 0.0 | 8        | 24.3 | 3     | 9.1  | 5     | 15.2 | 0     | 0.0 | 0           | 0.0 | 0           | 0.0 | 200     | 4.0 | 57      | 1.15 |
| 全 国   | 686,173 | 5.7 | 1,605,378 | 13.3 | 1,266        | 1.8 | 637           | 0.9 | 15,323   | 21.8 | 6,849 | 9.8  | 8,474 | 12.1 | 2,285 | 3.3 | 1,800       | 2.6 | 485         | 0.7 | 485,092 | 4.0 | 185,904 | 1.55 |

出生・死亡・婚姻・離婚率＝事件数/人口×1000 死産率＝死産(自然+人工)数/(出生数+死産数)×1000

乳児死亡・新生児死亡・早期新生児死亡率＝事件数/出生数×1000 周産期死亡率  $\frac{\text{妊娠満22週以降の死産数} + \text{早期新生児死亡数}}{\text{出産数(出生数} + \text{妊娠22週以降の死産数)}} \times 1000$

※ 県・各市の数値は、厚生労働省「令和6年人口動態統計 中巻総覧第2表-25」による公表数。(集計客体は、日本における日本人)

※ 県・各市の率算出には、滋賀県統計課「令和6年10月1日現在滋賀県推計人口」(日本人のみ)を用いています。

※ 全国の数値は、厚生労働省「人口動態総覧」による。

〈用語の説明〉

乳児死亡:生後1年未満の死亡

新生児死亡:生後4週未満の死亡

早期新生児死亡:生後1週未満の死亡

## 5 出生数(性・出生児の体重・市別)

令和6年

|       | 総数    | 0.5kg<br>未満 | 0.5～<br>1.0kg | 1.0～<br>1.5kg | 1.5～<br>2.0kg | 2.0～<br>2.5kg | 2.5～<br>3.0kg | 3.0～<br>3.5kg | 3.5～<br>4.0kg | 4.0～<br>4.5kg | 4.5～<br>5.0kg | 5.0kg<br>以上 | 不詳 |
|-------|-------|-------------|---------------|---------------|---------------|---------------|---------------|---------------|---------------|---------------|---------------|-------------|----|
| 滋賀県   | 8,795 | 6           | 24            | 49            | 136           | 647           | 3,291         | 3,677         | 887           | 73            | 3             | -           | 2  |
| 男     | 4,575 | 2           | 12            | 30            | 64            | 259           | 1,553         | 2,060         | 541           | 52            | 1             | -           | 1  |
| 女     | 4,220 | 4           | 12            | 19            | 72            | 388           | 1,738         | 1,617         | 346           | 21            | 2             | -           | 1  |
| 草津保健所 | 2,707 | 1           | 15            | 18            | 39            | 209           | 997           | 1,141         | 266           | 20            | 1             | -           | -  |
| 男     | 1,398 | -           | 8             | 12            | 17            | 80            | 461           | 642           | 163           | 15            | -             | -           | -  |
| 女     | 1,309 | 1           | 7             | 6             | 22            | 129           | 536           | 499           | 103           | 5             | 1             | -           | -  |
| 草津市   | 1,055 | 1           | 5             | 9             | 9             | 68            | 393           | 452           | 107           | 10            | 1             | -           | -  |
| 男     | 559   | -           | 1             | 6             | 7             | 23            | 189           | 262           | 64            | 7             | -             | -           | -  |
| 女     | 496   | 1           | 4             | 3             | 2             | 45            | 204           | 190           | 43            | 3             | 1             | -           | -  |
| 守山市   | 661   | -           | 5             | 1             | 9             | 48            | 227           | 294           | 69            | 8             | -             | -           | -  |
| 男     | 333   | -           | 3             | -             | 3             | 20            | 100           | 157           | 43            | 7             | -             | -           | -  |
| 女     | 328   | -           | 2             | 1             | 6             | 28            | 127           | 137           | 26            | 1             | -             | -           | -  |
| 栗東市   | 670   | -           | 5             | 8             | 15            | 61            | 275           | 247           | 58            | 1             | -             | -           | -  |
| 男     | 338   | -           | 4             | 6             | 7             | 26            | 126           | 133           | 36            | -             | -             | -           | -  |
| 女     | 332   | -           | 1             | 2             | 8             | 35            | 149           | 114           | 22            | 1             | -             | -           | -  |
| 野洲市   | 321   | -           | -             | -             | 6             | 32            | 102           | 148           | 32            | 1             | -             | -           | -  |
| 男     | 168   | -           | -             | -             | -             | 11            | 46            | 90            | 20            | 1             | -             | -           | -  |
| 女     | 153   | -           | -             | -             | 6             | 21            | 56            | 58            | 12            | -             | -             | -           | -  |

## 6 合計特殊出生率

|       | 令和6年        |         |     | 令和5年        |         |      | 令和4年        |         |      | 令和3年        |         |      | 令和2年        |         |      | 令和元年        |         |      |
|-------|-------------|---------|-----|-------------|---------|------|-------------|---------|------|-------------|---------|------|-------------|---------|------|-------------|---------|------|
|       | 合計特殊<br>出生率 | 出生数(率)  |     | 合計特殊<br>出生率 | 出生数(率)  |      | 合計特殊<br>出生率 | 出生数(率)  |      | 合計特殊<br>出生率 | 出生数(率)  |      | 合計特殊<br>出生率 | 出生数(率)  |      | 合計特殊<br>出生率 | 出生数(率)  |      |
|       |             | 数       | 率   |             | 数       | 率    |             | 数       | 率    |             | 数       | 率    |             | 数       | 率    |             | 数       | 率    |
| 滋賀県   | 1.32        | 8,795   | 6.5 | 1.38        | 9,249   | 6.8  | 1.41        | 9,766   | 6.9  | 1.41        | 10,130  | 7.2  | 1.44        | 10,437  | 7.5  | 1.44        | 10,627  | 7.7  |
| 草津保健所 | 1.43        | 2,707   | 7.9 | 1.46        | 2,777   | 8.0  | 1.55        | 2,936   | 8.4  | 1.50        | 3,009   | 8.7  | 1.50        | 3,031   | 8.9  | 1.56        | 3,128   | 9.2  |
| 草津市   | 1.34        | 1,055   | 7.5 | 1.32        | 1,039   | 7.2  | 1.38        | 1,067   | 7.3  | 1.28        | 1,110   | 7.7  | 1.27        | 1,083   | 7.7  | 1.33        | 1,127   | 8.1  |
| 守山市   | 1.51        | 661     | 7.9 | 1.45        | 649     | 7.7  | 1.72        | 780     | 9.2  | 1.66        | 746     | 8.9  | 1.63        | 731     | 8.9  | 1.53        | 700     | 8.6  |
| 栗東市   | 1.61        | 670     | 9.8 | 1.78        | 747     | 11.1 | 1.76        | 739     | 10.7 | 1.84        | 788     | 11.3 | 1.82        | 798     | 11.7 | 2.02        | 877     | 12.9 |
| 野洲市   | 1.35        | 321     | 6.5 | 1.40        | 342     | 6.9  | 1.43        | 350     | 7.0  | 1.31        | 365     | 7.3  | 1.66        | 419     | 8.4  | 1.62        | 424     | 8.5  |
| 全国    | 1.15        | 686,173 | 5.7 | 1.20        | 727,277 | 6.0  | 1.26        | 770,759 | 6.3  | 1.30        | 811,622 | 6.6  | 1.33        | 840,835 | 6.8  | 1.36        | 865,239 | 7.0  |

$$\text{合計特殊出生率} = \left( \frac{\text{母の年齢別出生数}}{\text{年齢別女子人口}} \right) \text{15歳から49歳までの合計}$$

※全国以外は、5歳階級別で算出

※全国値は、厚生労働省「人口動態統計の概況」より。(率算出には、各歳別の女性の日本人人口を用いています)

※全国値以外の率算出には、県統計課「滋賀県推計人口年報」(令和6年10月1日現在)の各歳別女子総人口を用いています。

※滋賀県の合計特殊出生率については、厚生労働省「人口動態統計の概況」データを使用しています。

7 死亡数・性・市別 死因分類

令和6年

| 死因分類                 | 保草<br>健<br>所津 | 草<br>津<br>市 | 守<br>山<br>市 | 栗<br>東<br>市 | 野<br>洲<br>市 | 死因分類                | 保草<br>健<br>所津 | 草<br>津<br>市 | 守<br>山<br>市 | 栗<br>東<br>市 | 野<br>洲<br>市 |
|----------------------|---------------|-------------|-------------|-------------|-------------|---------------------|---------------|-------------|-------------|-------------|-------------|
| 総 数                  | 2965          | 1159        | 780         | 493         | 533         | 口唇、口腔及び喉頭の悪性新生物     | 19            | 12          | 6           | 0           | 1           |
| 男                    | 1611          | 662         | 415         | 240         | 294         | 男                   | 15            | 9           | 5           | 0           | 1           |
| 女                    | 1354          | 497         | 365         | 253         | 239         | 女                   | 4             | 3           | 1           | 0           | 0           |
| 010 感染症及び寄生虫症        | 46            | 20          | 12          | 6           | 8           | 食道の悪性新生物            | 21            | 9           | 6           | 2           | 4           |
| 男                    | 31            | 16          | 7           | 3           | 5           | 男                   | 13            | 4           | 3           | 2           | 4           |
| 女                    | 15            | 4           | 5           | 3           | 3           | 女                   | 8             | 5           | 3           | 0           | 0           |
| 011 腸管感染症            | 4             | 2           | 0           | 1           | 1           | 胃の悪性新生物             | 90            | 28          | 23          | 15          | 24          |
| 男                    | 2             | 1           | 0           | 0           | 1           | 男                   | 57            | 18          | 14          | 7           | 18          |
| 女                    | 2             | 1           | 0           | 1           | 0           | 女                   | 33            | 10          | 9           | 8           | 6           |
| 012 結核               | 3             | 3           | 0           | 0           | 0           | 結腸の悪性新生物            | 74            | 26          | 21          | 13          | 14          |
| 男                    | 2             | 2           | 0           | 0           | 0           | 男                   | 42            | 14          | 13          | 9           | 6           |
| 女                    | 1             | 1           | 0           | 0           | 0           | 女                   | 32            | 12          | 8           | 4           | 8           |
| 呼吸器結核                | 3             | 3           | 0           | 0           | 0           | 直腸S状結腸移行部及び直腸の悪性新生物 | 31            | 16          | 7           | 2           | 6           |
| 男                    | 2             | 2           | 0           | 0           | 0           | 男                   | 24            | 14          | 4           | 2           | 4           |
| 女                    | 1             | 1           | 0           | 0           | 0           | 女                   | 7             | 2           | 3           | 0           | 2           |
| その他の結核               | 0             | 0           | 0           | 0           | 0           | 肝及び肝内胆管の悪性新生物       | 49            | 19          | 13          | 6           | 11          |
| 男                    | 0             | 0           | 0           | 0           | 0           | 男                   | 34            | 14          | 8           | 4           | 8           |
| 女                    | 0             | 0           | 0           | 0           | 0           | 女                   | 15            | 5           | 5           | 2           | 3           |
| 013 敗血症              | 20            | 8           | 8           | 1           | 3           | 胆のう及びその他の胆道の悪性新生物   | 33            | 16          | 7           | 9           | 1           |
| 男                    | 16            | 7           | 6           | 1           | 2           | 男                   | 19            | 8           | 5           | 6           | 0           |
| 女                    | 4             | 1           | 2           | 0           | 1           | 女                   | 14            | 8           | 2           | 3           | 1           |
| 014 ウイルス肝炎           | 5             | 1           | 1           | 2           | 1           | 膵の悪性新生物             | 78            | 26          | 21          | 17          | 14          |
| 男                    | 4             | 1           | 0           | 2           | 1           | 男                   | 42            | 17          | 8           | 11          | 6           |
| 女                    | 1             | 0           | 1           | 0           | 0           | 女                   | 36            | 9           | 13          | 6           | 8           |
| B型ウイルス肝炎             | 2             | 1           | 0           | 1           | 0           | 喉頭の悪性新生物            | 1             | 0           | 0           | 0           | 1           |
| 男                    | 2             | 1           | 0           | 1           | 0           | 男                   | 1             | 0           | 0           | 0           | 1           |
| 女                    | 0             | 0           | 0           | 0           | 0           | 女                   | 0             | 0           | 0           | 0           | 0           |
| C型ウイルス肝炎             | 1             | 0           | 1           | 0           | 0           | 気管、気管支及び肺の悪性新生物     | 141           | 47          | 46          | 27          | 21          |
| 男                    | 0             | 0           | 0           | 0           | 0           | 男                   | 90            | 33          | 29          | 15          | 13          |
| 女                    | 1             | 0           | 1           | 0           | 0           | 女                   | 51            | 14          | 17          | 12          | 8           |
| その他のウイルス肝炎           | 2             | 0           | 0           | 1           | 1           | 皮膚の悪性新生物            | 2             | 1           | 1           | 0           | 0           |
| 男                    | 2             | 0           | 0           | 1           | 1           | 男                   | 0             | 0           | 0           | 0           | 0           |
| 女                    | 0             | 0           | 0           | 0           | 0           | 女                   | 2             | 1           | 1           | 0           | 0           |
| 015 ヒト免疫不全ウイルス[HIV]病 | 0             | 0           | 0           | 0           | 0           | 乳房の悪性新生物            | 31            | 12          | 5           | 9           | 5           |
| 男                    | 0             | 0           | 0           | 0           | 0           | 男                   | 0             | 0           | 0           | 0           | 0           |
| 女                    | 0             | 0           | 0           | 0           | 0           | 女                   | 31            | 12          | 5           | 9           | 5           |
| 016 その他の感染症及び寄生虫症    | 14            | 6           | 3           | 2           | 3           | 子宮の悪性新生物            | 13            | 8           | 2           | 2           | 1           |
| 男                    | 7             | 5           | 1           | 0           | 1           | 男                   | 0             | 0           | 0           | 0           | 0           |
| 女                    | 7             | 1           | 2           | 2           | 2           | 女                   | 13            | 8           | 2           | 2           | 1           |
| 020 新生物              | 781           | 292         | 212         | 132         | 145         | 卵巣の悪性新生物            | 9             | 3           | 2           | 2           | 2           |
| 男                    | 457           | 173         | 119         | 71          | 94          | 男                   | 0             | 0           | 0           | 0           | 0           |
| 女                    | 324           | 119         | 93          | 61          | 51          | 女                   | 9             | 3           | 2           | 2           | 2           |
| 021 悪性新生物            | 759           | 283         | 203         | 131         | 142         | 前立腺の悪性新生物           | 27            | 12          | 5           | 2           | 8           |
| 男                    | 448           | 170         | 116         | 70          | 92          | 男                   | 27            | 12          | 5           | 2           | 8           |
| 女                    | 311           | 113         | 87          | 61          | 50          | 女                   | 0             | 0           | 0           | 0           | 0           |

| 死因分類                         | 保草 草 守 栗 野  |             |             |             |             | 死因分類               | 保草 草 守 栗 野  |             |             |             |             |
|------------------------------|-------------|-------------|-------------|-------------|-------------|--------------------|-------------|-------------|-------------|-------------|-------------|
|                              | 健 津 津 山 東 洲 | 所 市 市 市 市 市 | 津 市 市 市 市 市 | 所 市 市 市 市 市 | 所 市 市 市 市 市 |                    | 所 市 市 市 市 市 | 所 市 市 市 市 市 | 所 市 市 市 市 市 | 所 市 市 市 市 市 | 所 市 市 市 市 市 |
| 膀胱の悪性新生物                     | 22          | 7           | 3           | 3           | 9           | 050 精神及び行動の障害      | 67          | 26          | 14          | 13          | 14          |
| 男                            | 15          | 4           | 1           | 1           | 9           | 男                  | 30          | 15          | 5           | 3           | 7           |
| 女                            | 7           | 3           | 2           | 2           | 0           | 女                  | 37          | 11          | 9           | 10          | 7           |
| 中枢神経系の悪性新生物                  | 6           | 3           | 2           | 1           | 0           | 051 血管性及び詳細不明の認知症  | 63          | 23          | 14          | 13          | 13          |
| 男                            | 3           | 2           | 1           | 0           | 0           | 男                  | 27          | 13          | 5           | 3           | 6           |
| 女                            | 3           | 1           | 1           | 1           | 0           | 女                  | 36          | 10          | 9           | 10          | 7           |
| 悪性リンパ腫                       | 24          | 12          | 8           | 2           | 2           | 052 その他の精神及び行動の障害  | 4           | 3           | 0           | 0           | 1           |
| 男                            | 13          | 6           | 3           | 2           | 2           | 男                  | 3           | 2           | 0           | 0           | 1           |
| 女                            | 11          | 6           | 5           | 0           | 0           | 女                  | 1           | 1           | 0           | 0           | 0           |
| 白血病                          | 20          | 6           | 3           | 6           | 5           | 060 神経系の疾患         | 187         | 66          | 61          | 27          | 33          |
| 男                            | 12          | 2           | 3           | 3           | 4           | 男                  | 94          | 40          | 25          | 11          | 18          |
| 女                            | 8           | 4           | 0           | 3           | 1           | 女                  | 93          | 26          | 36          | 16          | 15          |
| その他のリンパ組織、造血組織及び関連組織の悪性新生物   | 8           | 2           | 2           | 1           | 3           | 061 髄膜炎            | 0           | 0           | 0           | 0           | 0           |
| 男                            | 4           | 2           | 1           | 0           | 1           | 男                  | 0           | 0           | 0           | 0           | 0           |
| 女                            | 4           | 0           | 1           | 1           | 2           | 女                  | 0           | 0           | 0           | 0           | 0           |
| その他の悪性新生物                    | 60          | 18          | 20          | 12          | 10          | 062 脊髄性筋萎縮症及び関連症候群 | 12          | 4           | 3           | 4           | 1           |
| 男                            | 37          | 11          | 13          | 6           | 7           | 男                  | 10          | 4           | 1           | 4           | 1           |
| 女                            | 23          | 7           | 7           | 6           | 3           | 女                  | 2           | 0           | 2           | 0           | 0           |
| 022 その他の新生物                  | 22          | 9           | 9           | 1           | 3           | 063 パーキンソン病        | 32          | 12          | 6           | 6           | 8           |
| 男                            | 9           | 3           | 3           | 1           | 2           | 男                  | 20          | 9           | 5           | 1           | 5           |
| 女                            | 13          | 6           | 6           | 0           | 1           | 女                  | 12          | 3           | 1           | 5           | 3           |
| 中枢神経系のその他の新生物                | 3           | 2           | 1           | 0           | 0           | 064 アルツハイマー病       | 84          | 27          | 35          | 11          | 11          |
| 男                            | 0           | 0           | 0           | 0           | 0           | 男                  | 29          | 11          | 11          | 2           | 5           |
| 女                            | 3           | 2           | 1           | 0           | 0           | 女                  | 55          | 16          | 24          | 9           | 6           |
| 中枢神経系を除くその他の新生物              | 19          | 7           | 8           | 1           | 3           | 065 その他の神経系の疾患     | 59          | 23          | 17          | 6           | 13          |
| 男                            | 9           | 3           | 3           | 1           | 2           | 男                  | 35          | 16          | 8           | 4           | 7           |
| 女                            | 10          | 4           | 5           | 0           | 1           | 女                  | 24          | 7           | 9           | 2           | 6           |
| 030 血液及び造血器の疾患並びに免疫機構の障害     | 5           | 2           | 1           | 1           | 1           | 070 眼及び付属器の疾患      | 0           | 0           | 0           | 0           | 0           |
| 男                            | 0           | 0           | 0           | 0           | 0           | 男                  | 0           | 0           | 0           | 0           | 0           |
| 女                            | 5           | 2           | 1           | 1           | 1           | 女                  | 0           | 0           | 0           | 0           | 0           |
| 031 貧血                       | 4           | 2           | 1           | 1           | 0           | 080 耳及び乳様突起の疾患     | 0           | 0           | 0           | 0           | 0           |
| 男                            | 0           | 0           | 0           | 0           | 0           | 男                  | 0           | 0           | 0           | 0           | 0           |
| 女                            | 4           | 2           | 1           | 1           | 0           | 女                  | 0           | 0           | 0           | 0           | 0           |
| 032 その他の血液及び造血器の疾患並びに免疫機構の障害 | 1           | 0           | 0           | 0           | 1           | 090 循環器系の疾患        | 642         | 246         | 166         | 108         | 122         |
| 男                            | 0           | 0           | 0           | 0           | 0           | 男                  | 316         | 130         | 81          | 50          | 55          |
| 女                            | 1           | 0           | 0           | 0           | 1           | 女                  | 326         | 116         | 85          | 58          | 67          |
| 040 内分泌、栄養及び代謝疾患             | 43          | 16          | 17          | 7           | 3           | 091 高血圧性疾患         | 25          | 8           | 10          | 1           | 6           |
| 男                            | 22          | 10          | 6           | 5           | 1           | 男                  | 9           | 4           | 4           | 0           | 1           |
| 女                            | 21          | 6           | 11          | 2           | 2           | 女                  | 16          | 4           | 6           | 1           | 5           |
| 041 糖尿病                      | 25          | 10          | 10          | 3           | 2           | 高血圧性心疾患及び心腎疾患      | 13          | 5           | 4           | 1           | 3           |
| 男                            | 15          | 7           | 5           | 2           | 1           | 男                  | 4           | 3           | 1           | 0           | 0           |
| 女                            | 10          | 3           | 5           | 1           | 1           | 女                  | 9           | 2           | 3           | 1           | 3           |
| 042 その他の内分泌、栄養及び代謝疾患         | 18          | 6           | 7           | 4           | 1           | その他の高血圧性疾患         | 12          | 3           | 6           | 0           | 3           |
| 男                            | 7           | 3           | 1           | 3           | 0           | 男                  | 5           | 1           | 3           | 0           | 1           |
| 女                            | 11          | 3           | 6           | 1           | 1           | 女                  | 7           | 2           | 3           | 0           | 2           |

| 死因分類             | 保草 草 守 栗 野 |           |           |           |           | 死因分類            | 保草 草 守 栗 野 |           |           |           |           |
|------------------|------------|-----------|-----------|-----------|-----------|-----------------|------------|-----------|-----------|-----------|-----------|
|                  | 健 津 山 東 洲  | 所 市 市 市 市 | 津 市 市 市 市 | 所 市 市 市 市 | 所 市 市 市 市 |                 | 健 津 山 東 洲  | 所 市 市 市 市 | 所 市 市 市 市 | 所 市 市 市 市 | 所 市 市 市 市 |
| 092 心疾患<高血圧性を除く> | 392        | 162       | 92        | 65        | 73        | 095 その他の循環器系の疾患 | 16         | 4         | 4         | 1         | 7         |
| 男                | 188        | 81        | 43        | 32        | 32        | 男               | 9          | 4         | 2         | 1         | 2         |
| 女                | 204        | 81        | 49        | 33        | 41        | 女               | 7          | 0         | 2         | 0         | 5         |
| 慢性リウマチ性心疾患       | 3          | 1         | 2         | 0         | 0         | 100 呼吸器系の疾患     | 375        | 153       | 94        | 67        | 61        |
| 男                | 0          | 0         | 0         | 0         | 0         | 男               | 254        | 107       | 69        | 41        | 37        |
| 女                | 3          | 1         | 2         | 0         | 0         | 女               | 121        | 46        | 25        | 26        | 24        |
| 急性心筋梗塞           | 95         | 53        | 15        | 15        | 12        | 101 インフルエンザ     | 7          | 5         | 0         | 2         | 0         |
| 男                | 50         | 31        | 7         | 6         | 6         | 男               | 3          | 3         | 0         | 0         | 0         |
| 女                | 45         | 22        | 8         | 9         | 6         | 女               | 4          | 2         | 0         | 2         | 0         |
| その他の虚血性心疾患       | 31         | 10        | 8         | 7         | 6         | 102 肺炎          | 109        | 43        | 30        | 20        | 16        |
| 男                | 21         | 8         | 5         | 5         | 3         | 男               | 67         | 25        | 23        | 11        | 8         |
| 女                | 10         | 2         | 3         | 2         | 3         | 女               | 42         | 18        | 7         | 9         | 8         |
| 慢性非リウマチ性心内膜疾患    | 26         | 10        | 6         | 4         | 6         | 103 急性気管支炎      | 0          | 0         | 0         | 0         | 0         |
| 男                | 6          | 3         | 2         | 1         | 0         | 男               | 0          | 0         | 0         | 0         | 0         |
| 女                | 20         | 7         | 4         | 3         | 6         | 女               | 0          | 0         | 0         | 0         | 0         |
| 心筋症              | 11         | 2         | 2         | 3         | 4         | 104 慢性閉塞性肺疾患    | 29         | 12        | 7         | 5         | 5         |
| 男                | 6          | 2         | 1         | 2         | 1         | 男               | 25         | 10        | 5         | 5         | 5         |
| 女                | 5          | 0         | 1         | 1         | 3         | 女               | 4          | 2         | 2         | 0         | 0         |
| 不整脈及び伝導障害        | 63         | 23        | 21        | 11        | 8         | 105 喘息          | 3          | 2         | 0         | 0         | 1         |
| 男                | 37         | 11        | 14        | 6         | 6         | 男               | 1          | 1         | 0         | 0         | 0         |
| 女                | 26         | 12        | 7         | 5         | 2         | 女               | 2          | 1         | 0         | 0         | 1         |
| 心不全              | 156        | 61        | 36        | 23        | 36        | 106 その他の呼吸器系の疾患 | 227        | 91        | 57        | 40        | 39        |
| 男                | 66         | 25        | 14        | 11        | 16        | 男               | 158        | 68        | 41        | 25        | 24        |
| 女                | 90         | 36        | 22        | 12        | 20        | 女               | 69         | 23        | 16        | 15        | 15        |
| その他の心疾患          | 7          | 2         | 2         | 2         | 1         | 誤嚥性肺炎           | 134        | 54        | 28        | 24        | 28        |
| 男                | 2          | 1         | 0         | 1         | 0         | 男               | 91         | 40        | 19        | 15        | 17        |
| 女                | 5          | 1         | 2         | 1         | 1         | 女               | 43         | 14        | 9         | 9         | 11        |
| 093 脳血管疾患        | 155        | 50        | 44        | 32        | 29        | 間質性肺疾患          | 65         | 26        | 19        | 10        | 10        |
| 男                | 86         | 31        | 23        | 14        | 18        | 男               | 49         | 20        | 15        | 7         | 7         |
| 女                | 69         | 19        | 21        | 18        | 11        | 女               | 16         | 6         | 4         | 3         | 3         |
| くも膜下出血           | 25         | 5         | 6         | 5         | 9         | その他の呼吸器系の疾患     | 28         | 11        | 10        | 6         | 1         |
| 男                | 15         | 4         | 3         | 1         | 7         | 男               | 18         | 8         | 7         | 3         | 0         |
| 女                | 10         | 1         | 3         | 4         | 2         | 女               | 10         | 3         | 3         | 3         | 1         |
| 脳内出血             | 41         | 17        | 11        | 9         | 4         | 110 消化器系の疾患     | 119        | 53        | 31        | 17        | 18        |
| 男                | 25         | 8         | 8         | 6         | 3         | 男               | 72         | 35        | 15        | 9         | 13        |
| 女                | 16         | 9         | 3         | 3         | 1         | 女               | 47         | 18        | 16        | 8         | 5         |
| 脳梗塞              | 85         | 25        | 27        | 17        | 16        | 111 胃潰瘍及び十二指腸潰瘍 | 4          | 2         | 0         | 1         | 1         |
| 男                | 43         | 17        | 12        | 6         | 8         | 男               | 3          | 1         | 0         | 1         | 1         |
| 女                | 42         | 8         | 15        | 11        | 8         | 女               | 1          | 1         | 0         | 0         | 0         |
| その他の脳血管疾患        | 4          | 3         | 0         | 1         | 0         | 112 ヘルニア及び腸閉塞   | 9          | 5         | 3         | 0         | 1         |
| 男                | 3          | 2         | 0         | 1         | 0         | 男               | 5          | 3         | 2         | 0         | 0         |
| 女                | 1          | 1         | 0         | 0         | 0         | 女               | 4          | 2         | 1         | 0         | 1         |
| 094 大動脈瘤及び解離     | 54         | 22        | 16        | 9         | 7         | 113 肝疾患         | 39         | 15        | 12        | 5         | 7         |
| 男                | 24         | 10        | 9         | 3         | 2         | 男               | 26         | 12        | 5         | 3         | 6         |
| 女                | 30         | 12        | 7         | 6         | 5         | 女               | 13         | 3         | 7         | 2         | 1         |

| 死因分類                 | 保<br>草<br>健<br>所<br>津 | 草<br>津<br>市 | 守<br>山<br>市 | 栗<br>東<br>市 | 野<br>洲<br>市 | 死因分類                                | 保<br>草<br>健<br>所<br>津 | 草<br>津<br>市 | 守<br>山<br>市 | 栗<br>東<br>市 | 野<br>洲<br>市 |
|----------------------|-----------------------|-------------|-------------|-------------|-------------|-------------------------------------|-----------------------|-------------|-------------|-------------|-------------|
| 肝硬変(アルコール性を除く)       | 13                    | 4           | 5           | 3           | 1           | 162 出産外傷                            | 0                     | 0           | 0           | 0           | 0           |
| 男                    | 6                     | 2           | 0           | 3           | 1           | 男                                   | 0                     | 0           | 0           | 0           | 0           |
| 女                    | 7                     | 2           | 5           | 0           | 0           | 女                                   | 0                     | 0           | 0           | 0           | 0           |
| その他の肝疾患              | 26                    | 11          | 7           | 2           | 6           | 163 周産期に特異的な呼吸障害及び心血管障害             | 2                     | 2           | 0           | 0           | 0           |
| 男                    | 20                    | 10          | 5           | 0           | 5           | 男                                   | 0                     | 0           | 0           | 0           | 0           |
| 女                    | 6                     | 1           | 2           | 2           | 1           | 女                                   | 2                     | 2           | 0           | 0           | 0           |
| 114 その他の消化器系の疾患      | 67                    | 31          | 16          | 11          | 9           | 164 周産期に特異的な感染症                     | 0                     | 0           | 0           | 0           | 0           |
| 男                    | 38                    | 19          | 8           | 5           | 6           | 男                                   | 0                     | 0           | 0           | 0           | 0           |
| 女                    | 29                    | 12          | 8           | 6           | 3           | 女                                   | 0                     | 0           | 0           | 0           | 0           |
| 120 皮膚及び皮下組織の疾患      | 11                    | 5           | 3           | 1           | 2           | 165 胎児及び新生児の出血性障害及び血液障害             | 0                     | 0           | 0           | 0           | 0           |
| 男                    | 4                     | 3           | 1           | 0           | 0           | 男                                   | 0                     | 0           | 0           | 0           | 0           |
| 女                    | 7                     | 2           | 2           | 1           | 2           | 女                                   | 0                     | 0           | 0           | 0           | 0           |
| 130 筋骨格系及び結合組織の疾患    | 18                    | 5           | 6           | 5           | 2           | 166 その他の周産期に発生した病態                  | 0                     | 0           | 0           | 0           | 0           |
| 男                    | 9                     | 4           | 2           | 3           | 0           | 男                                   | 0                     | 0           | 0           | 0           | 0           |
| 女                    | 9                     | 1           | 4           | 2           | 2           | 女                                   | 0                     | 0           | 0           | 0           | 0           |
| 140 腎尿路生殖器系の疾患       | 99                    | 36          | 28          | 14          | 21          | 170 先天奇形、変形及び染色体異常                  | 6                     | 3           | 2           | 1           | 0           |
| 男                    | 53                    | 18          | 18          | 6           | 11          | 男                                   | 2                     | 1           | 1           | 0           | 0           |
| 女                    | 46                    | 18          | 10          | 8           | 10          | 女                                   | 4                     | 2           | 1           | 1           | 0           |
| 141 糸球体疾患及び腎尿管間質性疾患  | 16                    | 8           | 5           | 0           | 3           | 171 神経系の先天奇形                        | 0                     | 0           | 0           | 0           | 0           |
| 男                    | 7                     | 3           | 3           | 0           | 1           | 男                                   | 0                     | 0           | 0           | 0           | 0           |
| 女                    | 9                     | 5           | 2           | 0           | 2           | 女                                   | 0                     | 0           | 0           | 0           | 0           |
| 142 腎不全              | 60                    | 21          | 14          | 12          | 13          | 172 循環器系の先天奇形                       | 2                     | 0           | 1           | 1           | 0           |
| 男                    | 32                    | 10          | 8           | 6           | 8           | 男                                   | 1                     | 0           | 1           | 0           | 0           |
| 女                    | 28                    | 11          | 6           | 6           | 5           | 女                                   | 1                     | 0           | 0           | 1           | 0           |
| 急性腎不全                | 8                     | 4           | 3           | 1           | 0           | 心臓の先天奇形                             | 2                     | 0           | 1           | 1           | 0           |
| 男                    | 4                     | 2           | 1           | 1           | 0           | 男                                   | 1                     | 0           | 1           | 0           | 0           |
| 女                    | 4                     | 2           | 2           | 0           | 0           | 女                                   | 1                     | 0           | 0           | 1           | 0           |
| 慢性腎不全                | 40                    | 15          | 8           | 8           | 9           | その他の循環器系の先天奇形                       | 0                     | 0           | 0           | 0           | 0           |
| 男                    | 20                    | 6           | 5           | 4           | 5           | 男                                   | 0                     | 0           | 0           | 0           | 0           |
| 女                    | 20                    | 9           | 3           | 4           | 4           | 女                                   | 0                     | 0           | 0           | 0           | 0           |
| 詳細不明の腎不全             | 12                    | 2           | 3           | 3           | 4           | 173 消化器系の先天奇形                       | 0                     | 0           | 0           | 0           | 0           |
| 男                    | 8                     | 2           | 2           | 1           | 3           | 男                                   | 0                     | 0           | 0           | 0           | 0           |
| 女                    | 4                     | 0           | 1           | 2           | 1           | 女                                   | 0                     | 0           | 0           | 0           | 0           |
| 143 その他の尿路生殖器系の疾患    | 23                    | 7           | 9           | 2           | 5           | 174 その他の先天奇形及び変形                    | 3                     | 3           | 0           | 0           | 0           |
| 男                    | 14                    | 5           | 7           | 0           | 2           | 男                                   | 1                     | 1           | 0           | 0           | 0           |
| 女                    | 9                     | 2           | 2           | 2           | 3           | 女                                   | 2                     | 2           | 0           | 0           | 0           |
| 150 妊娠、分娩及び産じょく      | 0                     | 0           | 0           | 0           | 0           | 175 染色体異常、他に分類されないもの                | 1                     | 0           | 1           | 0           | 0           |
| 男                    | 0                     | 0           | 0           | 0           | 0           | 男                                   | 0                     | 0           | 0           | 0           | 0           |
| 女                    | 0                     | 0           | 0           | 0           | 0           | 女                                   | 1                     | 0           | 1           | 0           | 0           |
| 160 周産期に発生した病態       | 2                     | 2           | 0           | 0           | 0           | 180 症状、徴候及び異常臨床所見・異常検査所見で他に分類されないもの | 330                   | 133         | 77          | 63          | 57          |
| 男                    | 0                     | 0           | 0           | 0           | 0           | 男                                   | 123                   | 48          | 33          | 19          | 23          |
| 女                    | 2                     | 2           | 0           | 0           | 0           | 女                                   | 207                   | 85          | 44          | 44          | 34          |
| 161 妊娠期間及び胎児発育に関する障害 | 0                     | 0           | 0           | 0           | 0           | 181 老衰                              | 304                   | 120         | 68          | 63          | 53          |
| 男                    | 0                     | 0           | 0           | 0           | 0           | 男                                   | 105                   | 40          | 26          | 19          | 20          |
| 女                    | 0                     | 0           | 0           | 0           | 0           | 女                                   | 199                   | 80          | 42          | 44          | 33          |

| 死因分類   | 保草 草 守 栗 野 |           |             |           |           | 死因分類           | 保草 草 守 栗 野 |           |             |           |           |
|--|------------|-----------|-------------|-----------|-----------|----------------|------------|-----------|-------------|-----------|-----------|
|  | 健 津 山 東 洲  | 所 市 市 市 市 | 津 市 市 市 市 市 | 所 市 市 市 市 | 所 市 市 市 市 |                | 健 津 山 東 洲  | 所 市 市 市 市 | 津 市 市 市 市 市 | 所 市 市 市 市 | 所 市 市 市 市 |
| 182 乳幼児突然死症候群                                      | 0          | 0         | 0           | 0         | 0         | 222 その他特殊目的コード | 67         | 28        | 17          | 8         | 14        |
| 男  | 0          | 0         | 0           | 0         | 0         | 男              | 44         | 17        | 10          | 5         | 12        |
| 女  | 0          | 0         | 0           | 0         | 0         | 女              | 23         | 11        | 7           | 3         | 2         |
| 183 <small>その他の症状、徴候及び異常臨床・検査所見で他に分類されないもの</small> | 26         | 13        | 9           | 0         | 4         | 新型コロナウイルス感染症   | 66         | 28        | 16          | 8         | 14        |
| 男  | 18         | 8         | 7           | 0         | 3         | 男              | 44         | 17        | 10          | 5         | 12        |
| 女  | 8          | 5         | 2           | 0         | 1         | 女              | 22         | 11        | 6           | 3         | 2         |
| 200 傷病及び死亡の外因                                      | 167        | 73        | 39          | 23        | 32        | 新型コロナ感染症ワクチン   | 1          | 0         | 1           | 0         | 0         |
| 男  | 100        | 45        | 23          | 14        | 18        | 男              | 0          | 0         | 0           | 0         | 0         |
| 女  | 67         | 28        | 16          | 9         | 14        | 女              | 1          | 0         | 1           | 0         | 0         |
| 201 不慮の事故  | 109        | 49        | 28          | 13        | 19        | その他特殊目的コード     | 0          | 0         | 0           | 0         | 0         |
| 男  | 67         | 32        | 16          | 7         | 12        | 男              | 0          | 0         | 0           | 0         | 0         |
| 女  | 42         | 17        | 12          | 6         | 7         | 女              | 0          | 0         | 0           | 0         | 0         |
| 交通事故   | 13         | 6         | 1           | 4         | 2         |                |            |           |             |           |           |
| 男  | 10         | 5         | 1           | 3         | 1         |                |            |           |             |           |           |
| 女  | 3          | 1         | 0           | 1         | 1         |                |            |           |             |           |           |
| 転倒・転落  | 24         | 10        | 6           | 2         | 6         |                |            |           |             |           |           |
| 男  | 14         | 4         | 3           | 2         | 5         |                |            |           |             |           |           |
| 女  | 10         | 6         | 3           | 0         | 1         |                |            |           |             |           |           |
| 不慮の溺死及び溺水  | 27         | 8         | 12          | 2         | 5         |                |            |           |             |           |           |
| 男  | 20         | 7         | 9           | 1         | 3         |                |            |           |             |           |           |
| 女  | 7          | 1         | 3           | 1         | 2         |                |            |           |             |           |           |
| 不慮の窒息  | 28         | 18        | 4           | 3         | 3         |                |            |           |             |           |           |
| 男  | 12         | 10        | 1           | 0         | 1         |                |            |           |             |           |           |
| 女  | 16         | 8         | 3           | 3         | 2         |                |            |           |             |           |           |
| 煙、火及び火災への曝露  | 1          | 1         | 0           | 0         | 0         |                |            |           |             |           |           |
| 男  | 0          | 0         | 0           | 0         | 0         |                |            |           |             |           |           |
| 女  | 1          | 1         | 0           | 0         | 0         |                |            |           |             |           |           |
| 有害物質による不慮の中毒及び有害物質への曝露                             | 1          | 0         | 0           | 1         | 0         |                |            |           |             |           |           |
| 男  | 1          | 0         | 0           | 1         | 0         |                |            |           |             |           |           |
| 女  | 0          | 0         | 0           | 0         | 0         |                |            |           |             |           |           |
| その他の不慮の事故  | 15         | 6         | 5           | 1         | 3         |                |            |           |             |           |           |
| 男  | 10         | 6         | 2           | 0         | 2         |                |            |           |             |           |           |
| 女  | 5          | 0         | 3           | 1         | 1         |                |            |           |             |           |           |
| 202 自殺   | 46         | 19        | 9           | 9         | 9         |                |            |           |             |           |           |
| 男  | 24         | 10        | 5           | 6         | 3         |                |            |           |             |           |           |
| 女  | 22         | 9         | 4           | 3         | 6         |                |            |           |             |           |           |
| 203 他殺   | 1          | 0         | 0           | 0         | 1         |                |            |           |             |           |           |
| 男  | 1          | 0         | 0           | 0         | 1         |                |            |           |             |           |           |
| 女  | 0          | 0         | 0           | 0         | 0         |                |            |           |             |           |           |
| 204 その他の外因   | 11         | 5         | 2           | 1         | 3         |                |            |           |             |           |           |
| 男  | 8          | 3         | 2           | 1         | 2         |                |            |           |             |           |           |
| 女  | 3          | 2         | 0           | 0         | 1         |                |            |           |             |           |           |
| 220 特殊目的用コード                                       | 67         | 28        | 17          | 8         | 14        |                |            |           |             |           |           |
| 男  | 44         | 17        | 10          | 5         | 12        |                |            |           |             |           |           |
| 女  | 23         | 11        | 7           | 3         | 2         |                |            |           |             |           |           |
| 221 重症急性呼吸器症候群                                     | 0          | 0         | 0           | 0         | 0         |                |            |           |             |           |           |
| 男  | 0          | 0         | 0           | 0         | 0         |                |            |           |             |           |           |
| 女  | 0          | 0         | 0           | 0         | 0         |                |            |           |             |           |           |

## 8 年齢調整死亡率(主要死因別)

令和6年

|       | 草津保健所管内での死亡率順位 |        | 1位    | 2位    | 3位    | 4位    | 5位    | 6位  | 6位    |
|-------|----------------|--------|-------|-------|-------|-------|-------|-----|-------|
|       | 分類コード          |        | 021   | 092   | 181   | 093   | 10601 | 102 | 201   |
|       |                | 死亡者総数  | 悪性新生物 | 心疾患   | 老衰    | 脳血管疾患 | 誤嚥性肺炎 | 肺炎  | 不慮の事故 |
| 滋賀県   | 死亡数            | 15,523 | 3,827 | 2,212 | 1,776 | 913   | 714   | 659 | 552   |
|       | 死亡率            | 1,134  | 280   | 162   | 130   | 67    | 52    | 48  | 40    |
|       | 年齢調整死亡率        | 985    | 256   | 139   | 101   | 58    | 43    | 41  | 35    |
| 草津保健所 | 死亡数            | 2,965  | 759   | 392   | 304   | 155   | 134   | 109 | 109   |
|       | 死亡率            | 866    | 222   | 114   | 89    | 45    | 39    | 32  | 32    |
|       | 年齢調整死亡率        | 941    | 245   | 125   | 94    | 49    | 42    | 35  | 34    |
| 草津市   | 死亡数            | 1,159  | 283   | 162   | 120   | 50    | 54    | 43  | 49    |
|       | 死亡率            | 825    | 201   | 115   | 85    | 36    | 38    | 31  | 35    |
|       | 年齢調整死亡率        | 888    | 225   | 126   | 86    | 37    | 41    | 33  | 37    |
| 守山市   | 死亡数            | 780    | 203   | 92    | 68    | 44    | 28    | 30  | 28    |
|       | 死亡率            | 931    | 242   | 110   | 81    | 53    | 33    | 36  | 33    |
|       | 年齢調整死亡率        | 1,013  | 269   | 120   | 86    | 59    | 36    | 39  | 37    |
| 栗東市   | 死亡数            | 493    | 131   | 65    | 63    | 32    | 24    | 20  | 13    |
|       | 死亡率            | 718    | 191   | 95    | 92    | 47    | 35    | 29  | 19    |
|       | 年齢調整死亡率        | 908    | 238   | 122   | 119   | 56    | 46    | 37  | 23    |
| 野洲市   | 死亡数            | 533    | 142   | 73    | 53    | 29    | 28    | 16  | 19    |
|       | 死亡率            | 1,077  | 287   | 147   | 107   | 59    | 57    | 32  | 38    |
|       | 年齢調整死亡率        | 1,006  | 265   | 136   | 99    | 56    | 52    | 30  | 35    |

(率は人口10万対)

$$\text{死因別死亡率} = \frac{\text{死因別死亡数}}{\text{人口}} \times 100,000$$

$$\text{年齢調整死亡率} = \frac{[\text{観察集団の各年齢(年齢階級)の死亡率}] \times [\text{基準人口のその年齢(年齢階級)の人口}]}{\text{基準人口の総人口}}$$

$$\text{年齢(年齢階級)別死亡} = \frac{\text{ある年齢(年齢階級)の死亡数}}{\text{ある年齢(年齢階級)の人口}}$$

基準人口は平成27年モデル人口を使用

率の算出に用いた人口は、「滋賀県推計人口年報(令和6年10月1日現在)」のもの

9 死亡数・性・死亡の場所・保健所・市別

令和6年

|       | 総数     |       |       | 施設内    |       |       |        |       |       |     |    |    |          |     |     |       |    |     |     |   |   |       |     |       |
|-------|--------|-------|-------|--------|-------|-------|--------|-------|-------|-----|----|----|----------|-----|-----|-------|----|-----|-----|---|---|-------|-----|-------|
|       |        |       |       | 総数     |       |       | 病院     |       |       | 診療所 |    |    | 介護老人保健施設 |     |     | 介護医療院 |    |     | 助産所 |   |   | 老人ホーム |     |       |
|       | 総数     | 男     | 女     | 総数     | 男     | 女     | 総数     | 男     | 女     | 総数  | 男  | 女  | 総数       | 男   | 女   | 総数    | 男  | 女   | 総数  | 男 | 女 | 総数    | 男   | 女     |
| 滋賀県   | 15,523 | 8,077 | 7,446 | 12,814 | 6,599 | 6,215 | 10,751 | 6,012 | 4,739 | 35  | 12 | 23 | 306      | 113 | 193 | 192   | 91 | 101 | -   | - | - | 1,530 | 371 | 1,159 |
| 草津保健所 | 2,965  | 1,611 | 1,354 | 2,447  | 1,323 | 1,124 | 2,064  | 1,197 | 867   | 6   | 2  | 4  | 40       | 13  | 27  | 64    | 35 | 29  | -   | - | - | 273   | 76  | 197   |
| 草津市   | 1,159  | 662   | 497   | 963    | 545   | 418   | 820    | 499   | 321   | 4   | 2  | 2  | 5        | -   | 5   | 42    | 25 | 17  | -   | - | - | 92    | 19  | 73    |
| 守山市   | 780    | 415   | 365   | 634    | 335   | 299   | 535    | 303   | 232   | 1   | -  | 1  | 12       | 3   | 9   | 7     | 3  | 4   | -   | - | - | 79    | 26  | 53    |
| 栗東市   | 493    | 240   | 253   | 404    | 194   | 210   | 335    | 176   | 159   | -   | -  | -  | 11       | 3   | 8   | 8     | 2  | 6   | -   | - | - | 50    | 13  | 37    |
| 野洲市   | 533    | 294   | 239   | 446    | 249   | 197   | 374    | 219   | 155   | 1   | -  | 1  | 12       | 7   | 5   | 7     | 5  | 2   | -   | - | - | 52    | 18  | 34    |

|       | 施設外   |       |       |       |       |       |     |     |     |
|-------|-------|-------|-------|-------|-------|-------|-----|-----|-----|
|       | 総数    |       |       | 自宅    |       |       | その他 |     |     |
|       | 総数    | 男     | 女     | 総数    | 男     | 女     | 総数  | 男   | 女   |
| 滋賀県   | 2,709 | 1,478 | 1,231 | 2,450 | 1,328 | 1,122 | 259 | 150 | 109 |
| 草津保健所 | 518   | 288   | 230   | 484   | 270   | 214   | 34  | 18  | 16  |
| 草津市   | 196   | 117   | 79    | 185   | 108   | 77    | 11  | 9   | 2   |
| 守山市   | 146   | 80    | 66    | 137   | 78    | 59    | 9   | 2   | 7   |
| 栗東市   | 89    | 46    | 43    | 79    | 41    | 38    | 10  | 5   | 5   |
| 野洲市   | 87    | 45    | 42    | 83    | 43    | 40    | 4   | 2   | 2   |

## 10 死因順位(年次別)

草津保健所管内

|       | 第1位        | 第2位        | 第3位    | 第4位          | 第5位       |
|-------|------------|------------|--------|--------------|-----------|
| 昭和38年 | 中枢神経系の血管損傷 | 悪性新生物      | 心臓疾患   | 老衰           | 肺炎および気管支炎 |
| 40年   | 心臓疾患       | 中枢神経系の血管損傷 | 悪性新生物  | 老衰           | 肺炎および気管支炎 |
| 42年   | 中枢神経系の血管損傷 | 悪性新生物      | 老衰     | 動脈硬化症および心臓疾患 | 肺炎        |
| 44年   | 悪性新生物      | 脳血管疾患      | 心臓疾患   | 老衰           | 肺炎        |
| 46年   | 脳血管疾患      | 悪性新生物      | 心臓疾患   | 老衰           | 自動車事故     |
| 50年   | 脳血管疾患      | 悪性新生物      | 虚血性心疾患 | 心臓疾患         | 肺炎        |
| 52年   | 脳血管疾患      | 悪性新生物      | 心疾患    | 高血圧性疾患       | 自動車事故     |
| 54年   | 悪性新生物      | 脳血管疾患      | 心疾患    | 老衰           | 肺炎および気管支炎 |
| 56年   | 悪性新生物      | 脳血管疾患      | 心疾患    | 肺炎および気管支炎    | 老衰        |
| 58年   | 悪性新生物      | 脳血管疾患      | 心疾患    | 肺炎および気管支炎    | 不慮の事故     |
| 60年   | 悪性新生物      | 心疾患        | 脳血管疾患  | 肺炎および気管支炎    | 不慮の事故     |
| 62年   | 悪性新生物      | 心疾患        | 脳血管疾患  | 肺炎および気管支炎    | 不慮の事故     |
| 平成元年  | 悪性新生物      | 心疾患        | 脳血管疾患  | 肺炎および気管支炎    | 不慮の事故     |
| 2年    | 悪性新生物      | 心疾患        | 脳血管疾患  | 肺炎および気管支炎    | 不慮の事故     |
| 3年    | 悪性新生物      | 心疾患        | 脳血管疾患  | 肺炎および気管支炎    | 不慮の事故     |
| 4年    | 悪性新生物      | 心疾患        | 脳血管疾患  | 肺炎および気管支炎    | 不慮の事故     |
| 5年    | 悪性新生物      | 心疾患        | 脳血管疾患  | 肺炎および気管支炎    | 不慮の事故     |
| 6年    | 悪性新生物      | 心疾患        | 脳血管疾患  | 肺炎および気管支炎    | 不慮の事故     |
| 7年    | 悪性新生物      | 脳血管疾患      | 心疾患    | 肺炎           | 不慮の事故     |
| 8年    | 悪性新生物      | 脳血管疾患      | 心疾患    | 肺炎           | 不慮の事故     |
| 9年    | 悪性新生物      | 心疾患        | 脳血管疾患  | 肺炎           | 不慮の事故     |
| 10年   | 悪性新生物      | 心疾患        | 脳血管疾患  | 肺炎           | 不慮の事故     |
| 11年   | 悪性新生物      | 心疾患        | 脳血管疾患  | 肺炎           | 不慮の事故     |
| 12年   | 悪性新生物      | 心疾患        | 脳血管疾患  | 肺炎           | 不慮の事故     |
| 13年   | 悪性新生物      | 心疾患        | 脳血管疾患  | 肺炎           | 不慮の事故     |
| 14年   | 悪性新生物      | 心疾患        | 脳血管疾患  | 肺炎           | 自殺        |
| 15年   | 悪性新生物      | 心疾患        | 脳血管疾患  | 肺炎           | 不慮の事故     |
| 16年   | 悪性新生物      | 心疾患        | 脳血管疾患  | 肺炎           | 不慮の事故     |
| 17年   | 悪性新生物      | 心疾患        | 脳血管疾患  | 肺炎           | 不慮の事故     |
| 18年   | 悪性新生物      | 心疾患        | 肺炎     | 脳血管疾患        | 不慮の事故     |
| 19年   | 悪性新生物      | 心疾患        | 脳血管疾患  | 肺炎           | 自殺        |
| 20年   | 悪性新生物      | 心疾患        | 脳血管疾患  | 肺炎           | 不慮の事故     |
| 21年   | 悪性新生物      | 心疾患        | 脳血管疾患  | 肺炎           | 不慮の事故     |
| 22年   | 悪性新生物      | 心疾患        | 脳血管疾患  | 肺炎           | 不慮の事故     |
| 23年   | 悪性新生物      | 心疾患        | 肺炎     | 脳血管疾患        | 老衰        |
| 24年   | 悪性新生物      | 心疾患        | 脳血管疾患  | 肺炎           | 老衰        |
| 25年   | 悪性新生物      | 心疾患        | 肺炎     | 脳血管疾患        | 老衰        |
| 26年   | 悪性新生物      | 心疾患        | 肺炎     | 脳血管疾患        | 老衰        |
| 27年   | 悪性新生物      | 心疾患        | 肺炎     | 脳血管疾患        | 老衰        |
| 28年   | 悪性新生物      | 心疾患        | 肺炎     | 脳血管疾患        | 老衰        |
| 29年   | 悪性新生物      | 心疾患        | 脳血管疾患  | 老衰           | 肺炎        |
| 30年   | 悪性新生物      | 心疾患        | 脳血管疾患  | 肺炎           | 老衰        |
| 令和元年  | 悪性新生物      | 心疾患        | 脳血管疾患  | 老衰           | 肺炎        |
| 2年    | 悪性新生物      | 心疾患        | 老衰     | 脳血管疾患        | 肺炎        |
| 3年    | 悪性新生物      | 心疾患        | 老衰     | 脳血管疾患        | 肺炎        |
| 4年    | 悪性新生物      | 心疾患        | 老衰     | 脳血管疾患        | 肺炎        |
| 5年    | 悪性新生物      | 心疾患        | 老衰     | 脳血管疾患        | 肺炎        |
| 6年    | 悪性新生物      | 心疾患        | 老衰     | 脳血管疾患        | 誤嚥性肺炎     |

11 乳児死亡(性・日月齢・市別)

令和6年

|       | 1週未満 |   |   | 1週以上4週未満 |   |   | 4週以上1年未満 |   |   | 総数 |   |    |
|-------|------|---|---|----------|---|---|----------|---|---|----|---|----|
|       | 計    | 男 | 女 | 計        | 男 | 女 | 計        | 男 | 女 | 計  | 男 | 女  |
| 滋賀県   | 14   | 5 | 9 | 1        | - | 1 | 4        | 1 | 3 | 19 | 6 | 13 |
| 草津保健所 | 7    | 2 | 5 | 1        | - | 1 | -        | - | - | 8  | 2 | 6  |
| 草津市   | 4    | 1 | 3 | 1        | - | 1 | -        | - | - | 5  | 1 | 4  |
| 守山市   | 2    | 1 | 1 | -        | - | - | -        | - | - | 2  | 1 | 1  |
| 栗東市   | 1    | - | 1 | -        | - | - | -        | - | - | 1  | - | 1  |
| 野洲市   | -    | - | - | -        | - | - | -        | - | - | -  | - | -  |

12 死産(性・妊娠期間・市別)

令和6年

|       | 総 数 |    |    |    | 満22週未満 |    |    |    | 満22週～23週 |   |   |    | 満24週～27週 |   |   |    |
|-------|-----|----|----|----|--------|----|----|----|----------|---|---|----|----------|---|---|----|
|       | 総数  | 男  | 女  | 不詳 | 総数     | 男  | 女  | 不詳 | 総数       | 男 | 女 | 不詳 | 総数       | 男 | 女 | 不詳 |
| 滋賀県   | 184 | 72 | 49 | 63 | 153    | 57 | 37 | 59 | 5        | 2 | 2 | 1  | 10       | 5 | 4 | 1  |
| 草津保健所 | 56  | 19 | 16 | 21 | 50     | 16 | 13 | 21 | 1        | - | 1 | -  | 3        | 3 | - | -  |
| 草津市   | 15  | 4  | 6  | 5  | 14     | 3  | 6  | 5  | -        | - | - | -  | 1        | 1 | - | -  |
| 守山市   | 10  | 5  | 2  | 3  | 10     | 5  | 2  | 3  | -        | - | - | -  | -        | - | - | -  |
| 栗東市   | 23  | 6  | 7  | 10 | 18     | 4  | 4  | 10 | 1        | - | 1 | -  | 2        | 2 | - | -  |
| 野洲市   | 8   | 4  | 1  | 3  | 8      | 4  | 1  | 3  | -        | - | - | -  | -        | - | - | -  |

|       | 満28週～31週 |   |   |    | 満32週～35週 |   |   |    | 満36週～39週 |   |   |    | 満40週以上 |   |   |    |
|-------|----------|---|---|----|----------|---|---|----|----------|---|---|----|--------|---|---|----|
|       | 総数       | 男 | 女 | 不詳 | 総数       | 男 | 女 | 不詳 | 総数       | 男 | 女 | 不詳 | 総数     | 男 | 女 | 不詳 |
| 滋賀県   | 5        | 3 | 2 | -  | 4        | 2 | 1 | 1  | 4        | 1 | 2 | 1  | 3      | 2 | 1 | -  |
| 草津保健所 | -        | - | - | -  | -        | - | - | -  | 1        | - | 1 | -  | 1      | - | 1 | -  |
| 草津市   | -        | - | - | -  | -        | - | - | -  | -        | - | - | -  | -      | - | - | -  |
| 守山市   | -        | - | - | -  | -        | - | - | -  | -        | - | - | -  | -      | - | - | -  |
| 栗東市   | -        | - | - | -  | -        | - | - | -  | 1        | - | 1 | -  | 1      | - | 1 | -  |
| 野洲市   | -        | - | - | -  | -        | - | - | -  | -        | - | - | -  | -      | - | - | -  |

## 令和6年度 事業年報

発行 令和8年3月

滋賀県南部健康福祉事務所

(滋賀県草津保健所)

〒525-8525 草津市草津3丁目14-75

TEL 077-562-3526

FAX 077-562-3533