

湖西の健康福祉

—事業年報—

令和6年度

高島健康福祉事務所
(高島保健所)

目次

第1 管内の概要	
1 管内図 -----	2
2 管内の概況 -----	3
3 人口および世帯 -----	3
4 人口の動向 -----	3
第2 人口動態	
1 人口構成 -----	5
2 人口（性・年次別） -----	6
3 人口（性・年齢階級別） -----	6
4 人口動態総覧（数・率・年次推移） -----	7
5 人口動態総覧 -----	8
6 出生数（性・体重別） -----	8
7 死因順位（年次別） -----	9
8 死亡数・性・年齢（5歳階級）死因分類 -----	10～16
第3 医療機関等の概要	
1 病院関係従事者数 -----	18
2 医療施設の種類別施設数・病床数 -----	18
第4 高齢者福祉と介護保険	
1 高齢化の状況 -----	20
2 老人福祉施設の整備状況 -----	20
3 要介護（要支援）認定者数 -----	21
4 サービス利用状況 -----	21・22
5 介護保険サービス事業所 -----	23
第5 健康増進	
1 栄養関係事業 -----	25・26
2 喫煙対策事業 -----	27
3 健康づくり関係事業 -----	28
4 圏域市での栄養改善関係事業 -----	29
第6 成人・老人保健	
1 健康教育 -----	30
2 健康相談 -----	31
3 健康増進法施行規則に基づく健康診査 -----	32・33
4 がん検診 -----	34・35
5 肝炎ウイルス検診 -----	35
6 歯周疾患検診 -----	36
7 骨粗しょう症検診 -----	36
8 訪問指導 -----	36

第7 民生委員・児童委員	
1 民生委員・児童委員数および活動状況 -----	38
第8 障害者福祉	
1 身体障害者手帳交付数の推移 -----	40
2 身体障害者手帳の交付状況 -----	40
3 療育手帳の交付状況 -----	40
4 精神障害者保健福祉手帳の交付状況 -----	41
第9 母子保健	
1 妊娠の届出状況（妊娠週数別） -----	43
2 妊婦一般健康診査実施状況 -----	43
3 保健指導実施状況 -----	43
4 健康教育（集団指導）実施状況 -----	43
5 乳幼児健康診査実施状況 -----	43
6 ハイリスク妊産婦・新生児援助事業 -----	44
7 人工妊娠中絶件数（母体の年齢階級別） -----	44
8 母子保健関係事業 -----	45
第10 精神保健福祉	
1 緊急医療の申請・通報状況 -----	47
2 緊急医療の申請・通報に基づく診察状況 -----	47
3 措置入院の状況 -----	47
4 医療保護入院の状況 -----	48
5 通院医療費公費負担状況 -----	49
6 精神保健福祉相談 -----	50
7 精神保健福祉相談（月1回定例相談） -----	51
8 ひきこもり心理相談（月1回定例相談） -----	51
9 ケースカンファレンス実施・参加状況 -----	51
10 自殺対策 -----	52
11 滋賀のみんなでつくる 地域精神保健医療福祉チーム （中核的人材育成）事業 -----	52
12 依存症対策 -----	53
13 その他 -----	53～55
第11 難病対策	
1 小児慢性特定疾病対策（医療費助成） -----	57
2 難病対策 -----	58
3 難病対策関係事業 -----	59

第12 結核予防・感染症対策

1 結核予防対策-----	60~64
2 圏域感染症対策推進事業-----	65
3 感染症発生状況-----	66
4 特定感染症対策-----	67
5 その他-----	68

第13 原爆被爆者対策

1 原子爆弾被爆者状況 -----	71
2 被爆者健診実施状況 -----	71

第14 生活衛生・環境衛生

1 生活衛生関係営業施設数および監視指導件数 -----	73
2 水道施設・普及率 -----	74
3 水道施設巡回指導実施状況 -----	74
4 温泉利用許可施設（旧町村別） -----	74
5 温泉泉源数 -----	74

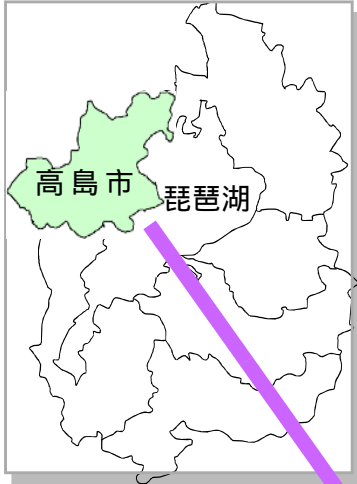
第15 食品衛生

1 旧食品衛生法に基づく許可を要する 食品関係営業施設数 -----	76
2 改正食品衛生法に基づく許可を要する 食品関係営業施設数 -----	77
3 旧食品衛生法に基づく許可を要する 食品関係営業施設監視件数 -----	78
4 改正食品衛生法に基づく許可を要する 食品関係営業施設監視件数 -----	79
5 改正食品衛生法に基づく届出を要する 食品関係営業施設数 -----	80
6 改正食品衛生法に基づく届出を要する 食品関係営業施設監視件数 -----	81
7 食品の収去検査結果 -----	82・83
8 一斉監視結果 -----	84
9 食品衛生に関する苦情・相談件数 -----	84
10 食中毒発生状況（管内・管外別） -----	84
11 食品衛生講習会実施状況 -----	84

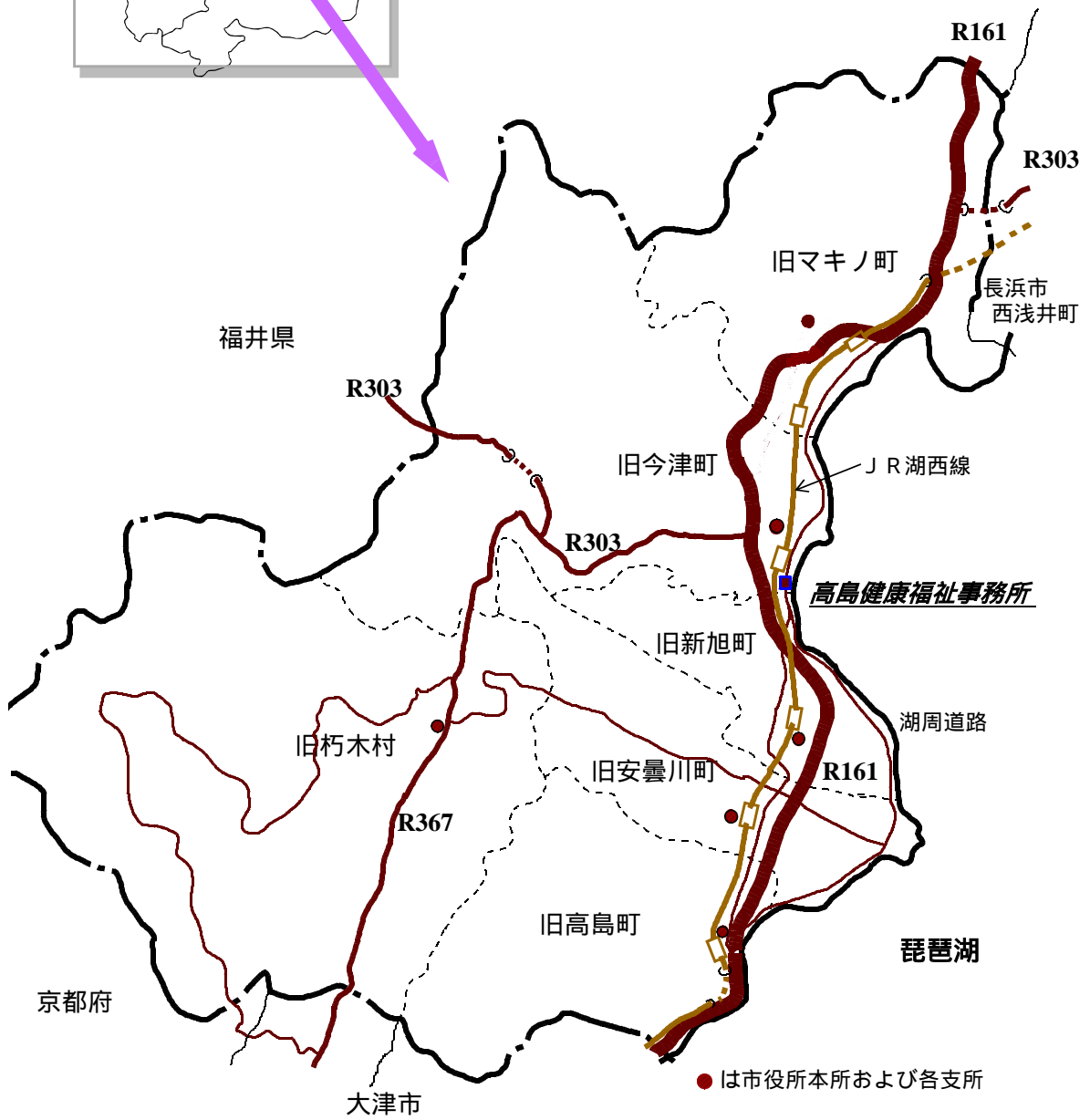
第16 薬事衛生	
1 薬局・医薬品販売業者等の許可・届出件数 -----	86
2 医薬品等の収去検査 -----	86
3 医薬品等の苦情・相談件数 -----	86
4 薬事監視 -----	84
5 毒物劇物販売業者	
・特定毒物使用者等の登録・届出件数 -----	88
6 毒物劇物監視 -----	88
7 献血状況 -----	89
第17 動物愛護管理	
1 犬登録数 -----	91
2 狂犬病予防注射頭数 -----	91
3 犬・猫による苦情依頼状況 -----	91
4 犬の引き取り（抑留）状況 -----	91
5 猫の引き取り状況 -----	91
6 咬傷事故状況 -----	92
第18 在宅医療等推進事業	
1 入退院支援ルール評価検討事業 -----	94
第19 歯科保健	
1 歯科保健関係事業 -----	96
2 一歳半歯科健康診査実施結果集計表 -----	97
3 三歳半歯科健康診査実施結果集計表 -----	97
第20 災害対策	
1 災害対策 -----	99
第21 参考	
1 関係機関 -----	101
2 医療施設 -----	102～104

第1 管内の概要

1 管内図



高島郡は、平成17年1月1日5町1村（マキノ町、今津町、朽木村、安曇川町、高島町、新旭町）が合併して高崎市になりました。



2 管内の概況

管轄する区域は、高島市で世帯数 19,610 世帯、人口 43,894 人（令和 6 年 10 月 1 日現在）となっています。

高島市は、県の北西部に位置し、面積約 693 平方キロ（うち琵琶湖の面積 181.93 平方キロ）で県面積の 17.3%を占め、その面積の約 56.8%が林野であり、東は琵琶湖に面し、西は山岳部で、福井県、京都府に接しています。

このように、当地域には琵琶湖と山岳が一体となって醸し出す魅力的な自然環境や、遺跡・街道筋の町並みなどの歴史文化遺産があります。

また、当地域の気象条件は、降雨量・降雪量ともに多く、日本海側気候となっています。

3 人口および世帯

（令和 6 年 10 月 1 日現在）

	面積km ²	世帯数	人口			人口密度 人/km ²	一世帯 あたり人口
			男	女	計		
滋賀県	4,017.38	605,801	690,686	710,126	1,400,812	348.68	2.31
高島市	693.05	19,610	21,461	22,433	43,894	63.33	2.23

人口 : 令和 6 年滋賀県の人口と世帯数（滋賀県推計人口年報）

面積 : 国土地理院「令和 6 年全国都道府県市区町村別面積調」

林野割合 : 2020 年農林業センサス

4 人口の動向

令和 6 年の高島市の人口は 43,894 人であり、前年と比較すると、人口が 634 人（1.4%）減少しています。また、10 年前の平成 26 年と比較すると人口が 6,506 人（12.9%）減少しています。

（高島市人口）

平成26年	令和5年	令和6年
50,400	44,528	43,894

第2 人口動態

人口動態

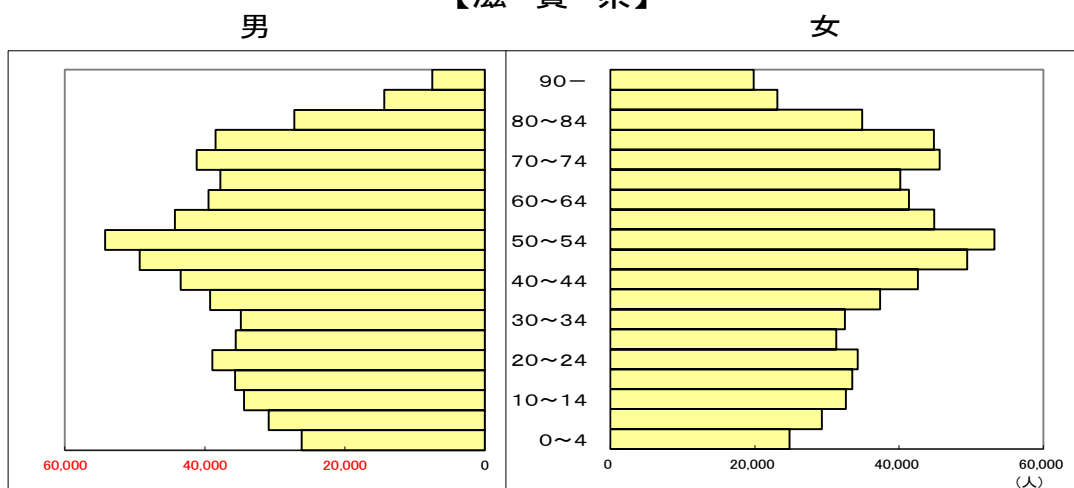
人口動態調査は、統計法に基づく指定統計（第5号）で、出生・死亡・死産・婚姻および離婚について、本人等から届出を受けた市町が調査票を作成し、それを厚生労働省において集計するものです。

※本年報では、当年10月1日現在滋賀県推計人口年報、
国勢調査実施年は当年国勢調査を使用しています。

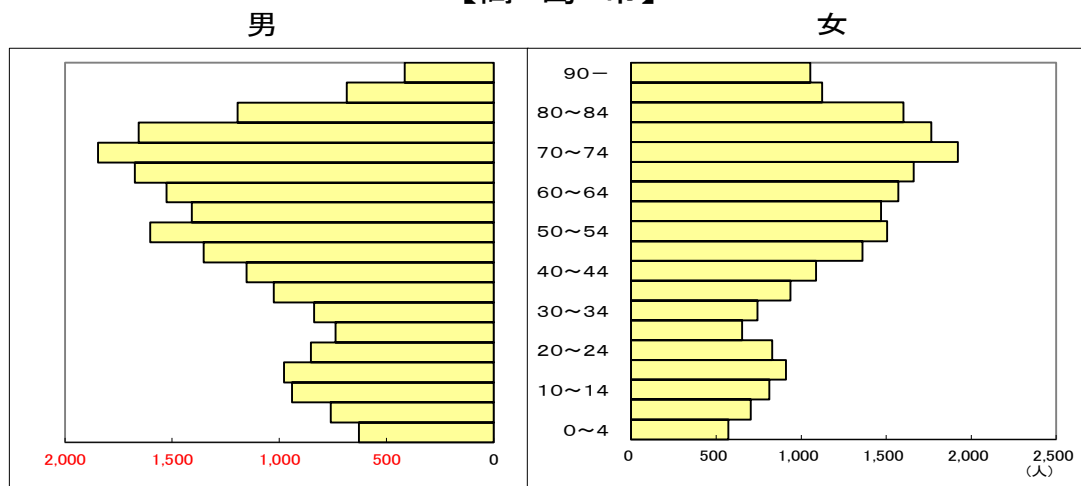
1 人口構成

性年齢別人口構成（令和6年10月1日）

【滋賀県】



【高島市】



2 人口(性・年次別)

(10月1日現在) (単位:人)

	滋賀県			高島市		
	総数	男	女	総数	男	女
昭和35年	842,695	403,281	439,414	52,350	25,500	26,850
40年	853,385	409,502	443,883	50,349	24,586	25,763
45年	889,768	429,885	459,883	49,818	24,420	25,398
50年	985,621	481,733	503,888	49,519	24,318	25,201
51年	1,005,593	492,082	513,511	49,898	24,506	25,392
52年	1,025,638	502,429	523,209	50,230	24,721	25,509
53年	1,043,492	511,357	532,135	50,630	24,930	25,700
54年	1,063,037	521,333	541,704	51,025	25,155	25,870
55年	1,079,898	529,208	550,690	50,926	25,054	25,872
56年	1,095,584	537,038	558,546	50,999	25,086	25,913
57年	1,110,793	544,649	566,144	51,198	25,197	26,001
58年	1,125,155	551,775	573,380	51,573	25,366	26,207
59年	1,137,932	558,246	579,686	51,666	25,432	26,234
60年	1,155,844	568,735	587,109	52,020	25,629	26,391
61年	1,166,928	574,080	592,848	52,024	25,606	26,418
62年	1,178,854	579,928	598,926	52,220	25,734	26,486
63年	1,192,558	586,576	605,982	52,295	25,792	26,503
平成元年	1,208,856	594,785	614,071	52,337	25,805	26,532
2年	1,222,401	601,061	621,340	52,390	25,808	26,582
3年	1,236,085	608,061	628,024	52,273	25,636	26,637
4年	1,248,552	614,541	634,011	52,780	25,909	26,871
5年	1,261,342	621,001	640,341	53,211	26,125	27,086
6年	1,274,787	627,834	646,953	53,774	26,333	27,441
平成7年	1,287,005	634,648	652,357	54,258	26,555	27,703

	滋賀県			高島市		
	総数	男	女	総数	男	女
8年	1,299,046	641,137	657,909	54,686	26,878	27,808
9年	1,311,514	647,486	664,028	55,051	27,078	27,973
10年	1,324,148	654,021	670,127	55,340	27,208	28,132
11年	1,334,166	659,110	675,056	55,537	27,288	28,249
12年	1,342,832	663,432	679,400	55,451	27,323	28,128
13年	1,352,361	667,940	684,421	55,281	27,199	28,082
14年	1,359,773	671,107	688,666	55,449	27,320	28,129
15年	1,366,415	673,808	692,607	55,348	27,282	28,066
16年	1,374,182	677,303	696,879	55,214	27,126	28,088
17年	1,380,361	681,474	698,887	53,950	26,274	27,676
18年	1,387,110	685,723	701,387	53,530	26,058	27,472
19年	1,394,809	689,872	704,937	53,060	25,832	27,228
20年	1,401,073	693,106	707,967	52,571	25,600	26,971
21年	1,402,132	692,886	709,246	52,263	25,397	26,866
22年	1,410,777	696,769	714,008	52,486	25,566	26,920
23年	1,414,398	698,585	715,813	51,996	25,347	26,649
24年	1,416,546	699,480	717,066	51,450	25,064	26,386
25年	1,416,952	699,542	717,410	50,904	24,833	26,071
26年	1,416,500	699,312	717,188	50,400	24,636	25,764
27年	1,412,916	696,941	715,975	50,025	24,460	25,565
28年	1,413,079	697,076	716,003	49,328	24,104	25,224
29年	1,412,956	697,288	715,668	48,637	23,759	24,878
30年	1,412,881	697,791	715,090	47,930	23,459	24,471
令和元年	1,413,959	699,138	714,821	47,215	23,107	24,108
2年	1,413,610	697,429	716,181	46,377	22,762	23,615
3年	1,409,157	696,384	712,773	45,789	22,401	23,388
4年	1,409,388	695,084	714,304	45,174	22,136	23,038
5年	1,406,103	693,561	712,542	44,528	21,828	22,700
6年	1,400,812	690,686	710,126	43,894	21,461	22,433

3 人口(性・年齢階級別)

(令和6年10月1日現在) (単位:人)

(歳)	滋賀県			高島市		
	総数	男	女	総数	男	女
総数	1,400,812	690,686	710,126	43,894	21,461	22,433
0~4	50,992	26,190	24,802	1,202	629	573
5~9	60,167	30,879	29,288	1,464	760	704
10~14	67,012	34,398	32,614	1,754	941	813
15~19	69,174	35,704	33,470	1,890	978	912
20~24	73,199	38,926	34,273	1,684	854	830
25~29	66,910	35,605	31,305	1,391	738	653
30~34	67,375	34,871	32,504	1,580	837	743
35~39	76,618	39,243	37,375	1,964	1,026	938
40~44	86,055	43,448	42,607	2,241	1,153	1,088
45~49	98,757	49,317	49,440	2,715	1,353	1,362
50~54	107,448	54,255	53,193	3,108	1,602	1,506
55~59	89,164	44,300	44,864	2,878	1,409	1,469
60~64	80,822	39,497	41,325	3,100	1,527	1,573
65~69	77,938	37,809	40,129	3,336	1,673	1,663
70~74	86,776	41,181	45,595	3,767	1,845	1,922
75~79	83,288	38,476	44,812	3,422	1,656	1,766
80~84	62,098	27,208	34,890	2,797	1,195	1,602
85~89	37,493	14,375	23,118	1,809	685	1,124
90歳以上	27,377	7,528	19,849	1,471	416	1,055
年齢不詳	32,149	17,476	14,673	321	184	137

4 人口動態総覧(数・率・年次推移)

高島市

	出生		死亡		乳児死亡		新生児死亡		死産総数		自然死産		人工死産		周産期死亡総数		22週以降死産		早期新生児死亡		婚姻		離婚		人口 毎年10月1日現在				
	数	率	数	率	数	率	数	率	数	率	数	率	数	率	数	率	数	率	数	率	数	率	数	率	合計	男	女		
昭和40年	812	16.1	483	9.6	23	28.3																	364	7.23	27	0.54	50349	24586	25763
45年	807	16.2	448	9.0	11	13.6	9	11.2	32	38.1													391	7.85	24	0.48	49818	24420	25398
50年	753	15.2	427	8.6	10	13.3	7	9.3	25	32.1	21	27.0	4	5.1	11	14.6							333	6.72	28	0.57	49519	24318	25201
55年	658	12.9	495	9.7	5	7.6	3	4.6	33	47.8	24	34.7	9	13.0	11	16.7							289	5.67	35	0.69	50926	25054	25872
56年	686	13.5	449	8.8	7	10.2	3	4.4	27	37.9	19	26.6	8	11.2	6	8.7							289	5.67	27	0.53	50999	25086	25913
57年	632	12.3	448	8.8	3	4.7	1	1.6	21	32.2	18	27.6	3	4.6	10	15.8							301	5.88	26	0.51	51198	25197	26001
58年	657	12.7	439	8.5	2	3.0	1	1.5	18	26.7	19	28.1	8	11.9	1	1.5							303	5.88	41	0.79	51573	25366	26207
59年	668	12.9	495	9.6	9	13.5	5	7.5	12	17.6	9	13.2	3	4.4	9	13.5							308	5.96	41	0.79	51666	25432	26234
60年	655	12.6	454	8.7	4	6.1	3	4.6	15	22.4	5	7.5	10	14.9	3	4.6							290	5.57	31	0.6	52020	25629	26391
61年	639	12.3	405	7.8	2	3.1	1	1.6	16	24.4	8	12.2	7	10.7	4	6.3							298	5.73	37	0.71	52024	25606	26418
62年	607	11.6	423	8.1	3	4.9	3	4.9	25	39.6	11	17.4	14	22.2	6	9.9							257	4.92	30	0.57	52220	25734	26486
63年	584	11.2	396	7.6	0	0.0	0	0.0	28	45.8	14	22.9	14	22.9	2	3.4	2	3.4	0	0			288	5.51	38	0.73	52295	25792	26503
平成元年	513	9.8	457	8.7	5	9.7	1	1.9	22	41.1	7	13.1	15	28.0	4	7.8	4	7.8	0	0			261	4.99	30	0.57	52337	25805	26532
2年	522	10.0	450	8.6	1	1.9	1	1.9	21	38.7	5	9.2	16	29.5	2	3.8	2	3.8	0	0			255	4.9	32	0.61	52034	25575	26459
3年	499	9.5	489	9.4	3	6.0	3	6.0	16	31.1	5	9.7	11	21.4	4	8.0	1	2.0	3	6.01			255	4.88	38	0.73	52273	25636	26637
4年	537	10.2	464	8.8	3	5.6	2	3.7	18	32.4	12	21.6	6	10.8	4	7.4	3	5.6	1	1.86			247	4.68	41	0.78	52780	25909	26871
5年	503	9.5	496	9.3	5	9.9	3	6.0	20	38.2	7	13.4	13	24.9	4	8.0	2	4.0	2	3.98			295	5.54	42	0.79	53211	26125	27086
6年	518	9.6	475	8.8	4	7.7	3	5.8	10	18.9	9	17.0	1	1.9	5	9.7	3	5.8	2	3.86			276	5.13	50	0.93	53774	26333	27441
7年	516	9.5	488	9.0	0	0.0	0	0.0	10	19.0	4	7.6	6	11.4	1	1.9	1	1.9	0	0			221	4.06	73	1.34	54369	26683	27686
8年	499	9.1	445	8.1	2	4.0	1	2.0	16	31.1	8	15.5	8	15.5	4	8.0	3	6.0	1	2			276	5.05	62	1.13	54686	26878	27808
9年	499	9.1	435	7.9	0	0.0	0	0.0	11	21.6	4	7.8	7	13.7	2	4.0	2	4.0	0	0			265	4.81	64	1.16	55051	27078	27973
10年	500	9.0	490	8.9	1	2.0	1	2.0	13	25.3	4	7.8	9	17.5	3	6.0	2	4.0	1	2			285	5.15	89	1.61	55340	27208	28132
11年	491	8.8	528	9.5	2	4.1	2	4.1	13	25.8	8	15.9	5	9.9	4	8.1	4	8.1	0	0			270	4.86	77	1.39	55537	27288	28249
12年	496	8.9	500	9.0	2	4.0	1	2.0	15	29.4	6	11.7	9	17.6	2	4.0	2	4.0	0	0			291	5.22	86	1.54	55451	27323	28128
13年	469	8.5	489	8.8	2	4.3	1	2.1	18	37.0	11	22.6	7	14.4	5	10.7	4	8.5	1	2.13			255	4.61	91	1.65	55281	27199	28082
14年	441	8.0	489	8.8	1	2.3	0	0.0	7	15.6	4	8.9	3	6.7	0	0.0	0	0.0	0	0			266	4.8	107	1.9	55449	27320	28129
15年	422	7.6	550	9.9	2	4.7	2	4.7	10	23.1	6	13.9	4	9.3	3	7.1	2	4.7	1	2.4			244	4.4	101	1.8	55348	27282	28066
16年	432	7.8	509	9.2	4	7.9	4	7.9	9	20.8	5	11.6	4	9.3	6	13.9	2	4.6	4	9.3			264	4.8	93	1.7	55214	27126	28088
17年	407	7.5	539	10.0	1	2.5	1	2.5	10	24.0	8	19.2	2	4.8	3	7.3	2	4.9	1	2.46			244	4.52	77	1.43	53950	26274	27676
18年	368	6.9	568	10.6	3	8.2	2	5.4	7	18.7	4	10.7	3	8.0	3	8.1	2	5.4	1	2.7			204	3.8	81	1.51	53530	26058	27472
19年	372	7.0	573	10.8	2	5.4	0	0.0	15	38.8	10	25.8	5	12.9	2	5.3	2	5.3	0	0			218	4.1	82	1.55	53060	25832	27228
20年	369	7.1	559	10.7	0	0.0	0	0.0	9	23.8	4	10.6	5	13.2	2	5.4	2	5.4	0	0			241	4.6	61	1.17	52571	25600	26971
21年	412	8.0	586	11.3	0	0.0	0	0.0	8	19.0	4	9.5	4	9.5	1	2.4	1	2.4	0	0			220	4.21	98	1.9	52263	25397	26866
22年	383	7.4	596	11.5	1	2.6	1	2.6	4	10.3	3	7.8	1	2.6	3	7.8	2	5.2	1	2.6			219	4.2	84	1.6	52486	25566	26920
23年	370	7.2	673	13.1	0	0.0	0	0.0	7	18.6	2	5.3	5	13.3	1	2.7	1	2.7	0	0			216	4.2	77	1.5	51996	25347	26649
24年	309	6.1	637	12.5	0	0.0	0	0.0	6	19.0	3	9.5	3	9.5	2	6.4	2	6.4	0	0			220	4.3	65	1.3	51450	25064	26386
25年	328	6.5	569	11.3	5	15.2	3	9.1	5	15.0	4	12.0	1	3.0	5	15.2	2	6.1	3	9.1			205	4.1	77	1.5	50904	24833	26071
26年	318	6.4	599	12.0	-	-	-	-	6	18.5	5	15.4	1	3.1	-	-	-	-	-	-			171	3.4	64	1.3	50400	24636	25764
27年	279	5.6	647	13.0	1	3.6	-	-	8	27.9	5	17.4	3	10.5	3	10.6	3	10.6	-	-			174	3.5	62	1.2	50025	24460	25565
28年	311	6.4	599	12.2	2	6.4	1	3.2	9	28.1	4	12.5	5	15.6	1	3.2	-	-	1	3.2			216	4.4	82	1.7	49328	24104	25224
29年	279	5.7	681	14.0	1	3.6	1	3.6	2	7.1	1	3.5	1	3.5	2	7.1	1	3.5	1	3.5			191	3.9	84	1.7	48637	23759	24878
30年	291	6.1	620	13.0	0	0.0	0	0.0	6	20.2	4	13.5	2	6.7	1	3.4	1	3.4	0	0			189	4	69	1.4	47930	23459	24471
令和元年	279	5.9	655	13.8	0	0.0	0	0.0	7	24.4	3	10.4	4	13.9	1	3.5	1	3.5	0	0			163	3.4	51	1	47215	23107	24108
2年	248	5.3	646	13.9	1	4.0	1	4.0	6	23.6	3	11.8	3	11.8	1	4.0	0	0.0	1	4			161	3.47	56	1.21	46377	22762	23615
3年	244	5.3	682	14.9	0	0.0	0	0.0	9	35.6	4	15.8	5	19.8	1	4.1	1	4.1	0	0			131	2.86	47	1.03	45789	22401	23388
4年	223	5.0	753	16.9	2	9.0	0	0.0	6	26.2	2	8.7	4	17.5	1	4.4	1	4.4	0	0			145	3.3	46	1.03	45174	22136	23038
5年	203	4.6	777	17.7	0	0.0	0	0.0	3	14.6	3	14.6	0	0.0	1	4.9	1	4.9	0	0			143	3.3	46	1.05	44528	21828	22700
6年	202	4.7	746	17.3	0	0.0	0	0.0	6	28.8	4	19.2	2	9.6	1	4.8	1	4.8	0	0			131	3	55	1.27	43894	21461	22433

5 人口動態総覧

令和6年

	出生		死亡		乳児死亡				死産		自然死産		人工死産	
	数	率	数	率	乳児死亡		新生児死亡		数	率	数	率	数	率
					数	率	数	率						
滋賀県	8,795	6.5	15,523	11.4	19	2.2	15	1.7	184	20.5	99	11.0	85	9.5
高島市	202	4.7	746	17.3	-	-	-	-	6	28.8	4	19.2	2	9.6

	周産期死亡						婚姻		離婚	
	数	率	22週以降死産		早期新生児死亡		数	率	数	率
			数	率	数	率				
滋賀県	45	5.1	31	3.5	14	1.6	5,304	3.9	1,901	1.40
高島市	1	4.8	1	4.8	-	-	131	3.0	55	1.27

☆統計に用いる比率の算出方法

$$\begin{matrix} \text{出生率} \\ \text{死亡率} \\ \text{婚姻率} \\ \text{離婚率} \end{matrix} = \frac{\text{年間の事件数}}{\text{人口}} \times 1,000$$

$$\begin{matrix} \text{乳児死亡率} \\ \text{新生児死亡率} \end{matrix} = \frac{\text{乳児(新生児)死亡数}}{\text{出生数}} \times 1,000$$

$$\text{死産率} = \frac{\text{死産数}}{\text{出産数}} \times 1,000$$

$$\text{周産期死亡率} = \frac{\text{妊娠満22週以後の死産数} + \text{早期新生児死亡数}}{\text{出生数} + \text{妊娠満22週以後の死産数}} \times 1,000$$

・乳児死亡とは生後1年未満の死亡、新生児死亡とは生後4週(28日)未満の死亡、早期新生児死亡とは生後1週(7日)未満の死亡をいう。

・死産とは、妊娠満12週以後の死児の出産をいう。

・出産とは、出生+死産をいう。

・周産期死亡とは、妊娠満22週以後の死産+早期新生児死亡をいう。

6 出生数(性・体重別)

令和6年 (単位:人)

		総数	1.5kg	1.5~	2.0~	2.5~	3.0~	3.5~	4.0~	4.5~	5.0kg	不詳	平均体重 (kg)
			未満	2.0kg	2.5kg	3.0kg	3.5kg	4.0kg	4.5kg	5.0kg	以上		
滋賀県	合計	8,795	79	136	647	3,291	3,677	887	73	3	-	2	3.00
	男	4,575	44	64	259	1,553	2,060	541	52	1	-	1	3.05
	女	4,220	35	72	388	1,738	1,617	346	21	2	-	1	2.96
高島市	合計	202	3	4	14	78	79	23	1	-	-	-	2.99
	男	98	3	2	5	40	31	16	1	-	-	-	2.99
	女	104	-	2	9	38	48	7	-	-	-	-	2.99

7 死因順位(年次別)

高島市

	第1位	第2位	第3位	第4位	第5位
昭和42年	中枢神経系の血管障害	悪性新生物	老衰	動脈硬化性心疾患	高血圧生心疾患
45年	脳血管疾患	悪性新生物	その他の心疾患	虚血性心疾患	高血圧性心疾患
50年	脳血管疾患	悪性新生物	虚血性心疾患	その他の心疾患	その他のすべての疾患
55年	脳血管疾患	心疾患	悪性新生物	老衰	肺炎
56年	心疾患	脳血管疾患	悪性新生物	老衰	損傷及び中毒
57年	脳血管疾患	悪性新生物	心疾患	損傷及び中毒	老衰
58年	悪性新生物	心疾患	脳血管疾患	肺炎及び気管支炎	循環系のその他の疾患
59年	悪性新生物	脳血管疾患	心疾患	老衰	損傷及び中毒
60年	心疾患	悪性新生物	脳血管疾患	肺炎	循環系のその他の疾患
61年	悪性新生物	心疾患	脳血管疾患	不慮の事故及び有害作用	循環系のその他の疾患
62年	悪性新生物	心疾患	脳血管疾患	循環系のその他の疾患	肺炎及び気管支炎
63年	心疾患	悪性新生物	脳血管疾患	循環系のその他の疾患	肺炎及び気管支炎
平成元年	悪性新生物	心疾患	脳血管疾患	肺炎及び気管支炎	不慮の事故及び有害作用
2年	心疾患	悪性新生物	脳血管疾患	損傷及び中毒	肺炎及び気管支炎
3年	悪性新生物	心疾患	脳血管疾患	肺炎及び気管支炎	損傷及び中毒
4年	心疾患	悪性新生物	脳血管疾患	肺炎及び気管支炎	不慮の事故及び有害作用
5年	心疾患	悪性新生物	脳血管疾患	肺炎及び気管支炎	肺炎及び気管支炎
6年	心疾患	悪性新生物	脳血管疾患	肺炎及び気管支炎	不慮の事故及び有害作用
7年	悪性新生物	脳血管疾患	心疾患	肺炎及び気管支炎	不慮の事故及び有害作用
8年	悪性新生物	脳血管疾患	心疾患	肺炎及び気管支炎	不慮の事故及び有害作用
9年	悪性新生物	脳血管疾患	心疾患	肺炎	不慮の事故
10年	悪性新生物	脳血管疾患	心疾患	肺炎	不慮の事故
11年	悪性新生物	心疾患	脳血管疾患	肺炎	不慮の事故
12年	悪性新生物	心疾患	脳血管疾患	肺炎	不慮の事故
13年	悪性新生物	心疾患	肺炎	脳血管疾患	不慮の事故
14年	悪性新生物	心疾患	肺炎	脳血管疾患	自殺
15年	悪性新生物	心疾患	肺炎	脳血管疾患	不慮の事故
16年	悪性新生物	心疾患	肺炎	脳血管疾患	不慮の事故
17年	悪性新生物	心疾患	脳血管疾患	肺炎	不慮の事故
18年	悪性新生物	心疾患	脳血管疾患	肺炎	不慮の事故
19年	悪性新生物	心疾患	肺炎	脳血管疾患	不慮の事故
20年	悪性新生物	心疾患	脳血管疾患	肺炎	不慮の事故
21年	悪性新生物	心疾患	脳血管疾患	肺炎	老衰
22年	悪性新生物	心疾患	脳血管疾患	肺炎	腎不全
23年	悪性新生物	心疾患	肺炎	脳血管疾患	不慮の事故
24年	悪性新生物	心疾患	肺炎	脳血管疾患	老衰
25年	悪性新生物	心疾患	肺炎	脳血管疾患	老衰
26年	悪性新生物	心疾患	肺炎	脳血管疾患	老衰
27年	悪性新生物	心疾患	肺炎	脳血管疾患	老衰
28年	悪性新生物	心疾患	肺炎	脳血管疾患	老衰
29年	悪性新生物	心疾患	老衰	肺炎	脳血管疾患
30年	悪性新生物	心疾患	老衰	肺炎	脳血管疾患
令和元年	悪性新生物	心疾患	老衰	脳血管疾患	肺炎
2年	悪性新生物	心疾患	老衰	脳血管疾患	誤嚥性肺炎
3年	悪性新生物	心疾患	老衰	脳血管疾患	肺炎
4年	悪性新生物	心疾患	老衰	脳血管疾患	肺炎
5年	悪性新生物	心疾患	老衰	その他の呼吸器系の疾患	脳血管疾患
6年	悪性新生物	心疾患	老衰	その他の呼吸器系の疾患	肺炎

※昭和43年より死因分類表改正

3100 貧血	総数		0歳	1歳	2歳	3歳	4歳	0~4歳	5~9歳	10~14歳	15~19歳	20~24歳	25~29歳	30~34歳	35~39歳	40~44歳	45~49歳	50~54歳	55~59歳	60~64歳	65~69歳	70~74歳	75~79歳	80~84歳	85~89歳	90~94歳	95~99歳	100歳~不詳	
	男	女																											
3200 その他	1	1																				1							
4000 内分泌、栄養及び代謝疾患	2	2																					1						
4100 糖尿病	1	1																					1						
4200 その他	1	1																					1						
5000 精神及び行動の障害	8	6																					1		1	5	1		
5100 血管性及び不明の認知症	2	8																							1	3	1		
5200 その他の障害	6	2																							1	3	1		
6000 神経系の疾患	29	9								1												1	2	2	12	8	1		
6100 髄膜炎	20	2								1												1	1	2	4	4	1		
6200 脊髄性筋萎縮症	1	1																					1						
6300 パーキンソン病	12	3																					1	2	7	2			
6400 アルツハイマー病	9	7																					1	2	5	1			
6500 その他の神経系の疾患	3	4																								3	1		
7000 眼及び付属器の疾患	9	2								1												1				3	2		
8000 耳及び乳突突起の疾患	7	1								1																2	1		
9000 循環器系の疾患	176	89																											
9100 高血圧性疾患	87	1																											
9101 高血圧性心疾患	1	1																											
9102 その他	1	1																											

第3 医療機関等の概要

1 病院関係従事者数

(令和6年度医療機関立入検査による)

	医師		歯科医師		薬剤師	保健師	助産師	看護師	准看護師	看護業務補助者	理学療法士	作業療法士	視能訓練士	言語聴覚士	義肢装具士	歯科衛生士	歯科技工士
	常勤	非常勤	常勤	非常勤													
圏域病院従事者数	42	19	2	1	16	-	19	240	24	65	55	24	1	7	-	5	-

	診療放射線技師	臨床検査			臨床工学技士	あん摩マッサージ指圧師	管理栄養士	栄養士	精神保健福祉士	社会福祉士	介護福祉士	保育士	その他の技術員	医療社会事業従事者	事務職員	その他の職員
		臨床検査技師	衛生検査技師	その他												
圏域病院従事者数	15	17	-	0	15	1	9.1	-	-	10	-	7	33	5	59	13

※医師・歯科医師以外の従事者は常勤と非常勤の常勤換算合計です。

2 医療施設の種別施設数・病床数

(令和6年医療施設台帳による)

	病 院									
	施設数	病床数	病床数					精神	結核	感染症
			一般	療養		介護				
			医療							
圏域合計	3	410	306	100	-	-	-	-	4	
マキノ	1	120	60	60	-	-	-	-	-	
今津	1	80	40	40	-	-	-	-	-	
朽木	-	-	-	-	-	-	-	-	-	
安曇川	-	-	-	-	-	-	-	-	-	
高島	1	210	206	-	-	-	-	-	4	
新旭	-	-	-	-	-	-	-	-	-	

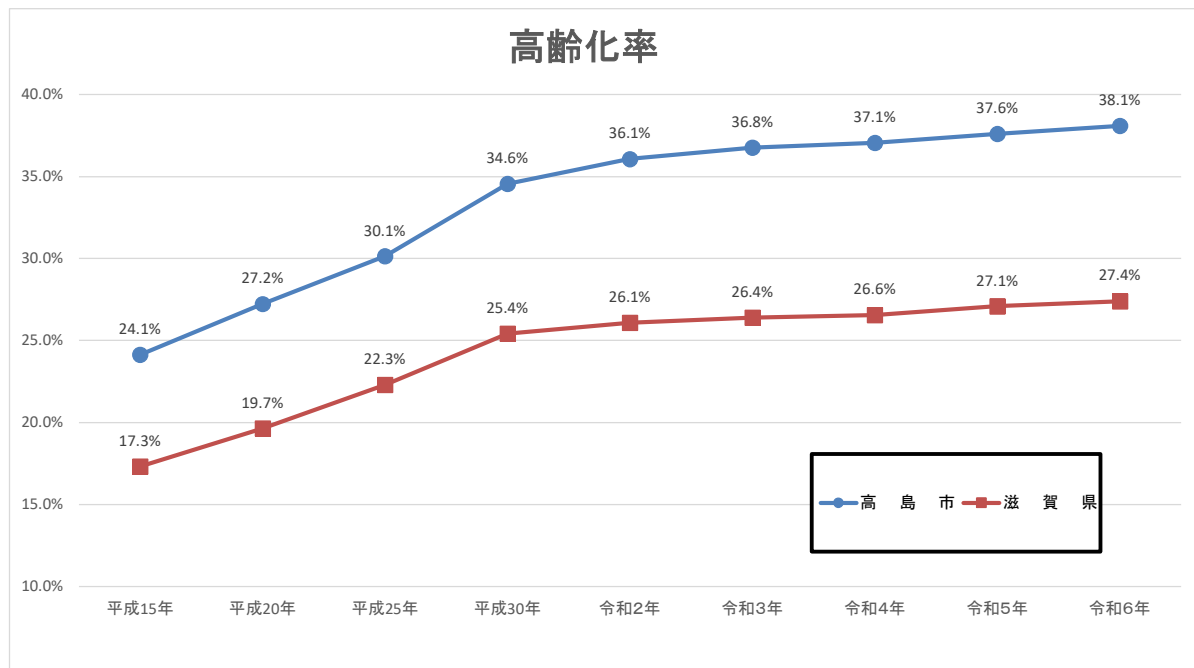
	一 般 診 療 所			歯科診療所
	施設数	有床施設数(再掲)	病床数	施設数
圏域合計	46	1	5	21
マキノ	5	-	-	2
今津	11	1	5	6
朽木	4	-	-	-
安曇川	12	-	-	7
高島	2	-	-	2
新旭	12	-	-	4

第4 高齢者福祉と介護保険

1 高齢化の状況

年度	高 島 市			滋 賀 県		
	人 口	65歳以上人口	高齢化率	人 口	65歳以上人口	高齢化率
平成15年	55,348 人	13,362 人	24.1%	1,366,415 人	236,647 人	17.3%
平成20年	52,571 人	14,320 人	27.2%	1,401,073 人	275,370 人	19.7%
平成25年	50,904 人	15,343 人	30.1%	1,416,952 人	315,925 人	22.3%
平成30年	47,930 人	16,565 人	34.6%	1,412,881 人	359,200 人	25.4%
令和2年	46,528 人	16,783 人	36.1%	1,412,415 人	368,416 人	26.1%
令和3年	45,789 人	16,836 人	36.8%	1,409,157 人	372,092 人	26.4%
令和4年	45,325 人	16,796 人	37.1%	1,408,193 人	374,114 人	26.6%
令和5年	44,528 人	16,635 人	37.6%	1,406,103 人	372,928 人	27.1%
令和6年	43,894 人	16,602 人	38.1%	1,400,812 人	374,970 人	27.4%

注)上記数値は、滋賀県統計課の「滋賀県の人口と世帯数」をもとにしています。



2 老人福祉施設の整備状況

(令和7年3月末日現在:施設・人)

施設の種類	養護老人ホーム		特別養護老人ホーム			軽費老人ホーム (ケアハウス)		介護老人保健施設		老人福祉 センター
	施設数	定員	施設数	定員	短期 入所	施設数	定員	施設数	定員	
整備数 及び定員	1	60	10	409	86	1	20	2	160	2

3 要介護（要支援）認定者数（令和7年3月末現在）

(1) 第1号被保険者（65歳以上）

(単位：人)

	要支援1	要支援2	要介護1	要介護2	要介護3	要介護4	要介護5	計	1号被保険者数	要介護認定率
高島市	707	436	837	471	417	424	231	3,523	16,703	21.1%
滋賀県	10,045	9,764	15,707	12,354	10,041	8,251	5,176	71,338	380,472	18.7%

(2) 第2号被保険者（40歳以上65歳未満）

(単位：人)

	要支援1	要支援2	要介護1	要介護2	要介護3	要介護4	要介護5	計
高島市	6	3	9	9	6	5	3	41
滋賀県	124	232	249	285	198	153	180	1,421

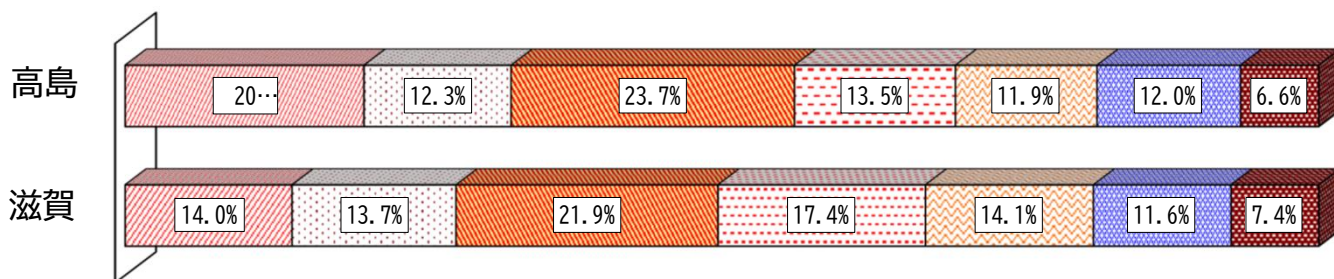
(3) 総数／認定割合

(単位：人)

	要支援1	要支援2	要介護1	要介護2	要介護3	要介護4	要介護5	計
高島市	713	439	846	480	423	429	234	3,564
	20.0%	12.3%	23.7%	13.5%	11.9%	12.0%	6.6%	
滋賀県	10,169	9,996	15,956	12,639	10,239	8,404	5,356	72,759
	14.0%	13.7%	21.9%	17.4%	14.1%	11.6%	7.4%	

要介護（要支援）認定状況

■要支援1 □要支援2 ■要介護1 □要介護2 ■要介護3 ■要介護4 ■要介護5



4 サービス利用状況（令和7年3月分）

(1) サービス利用者数

(単位：人)

	居宅介護	地域密着	施設サービス	全体延べ利用者数
高島市	3,096	460	656	4,212
滋賀県	75,613	10,730	11,082	97,425

(2) 施設サービス利用者数／構成比

(単位：人)

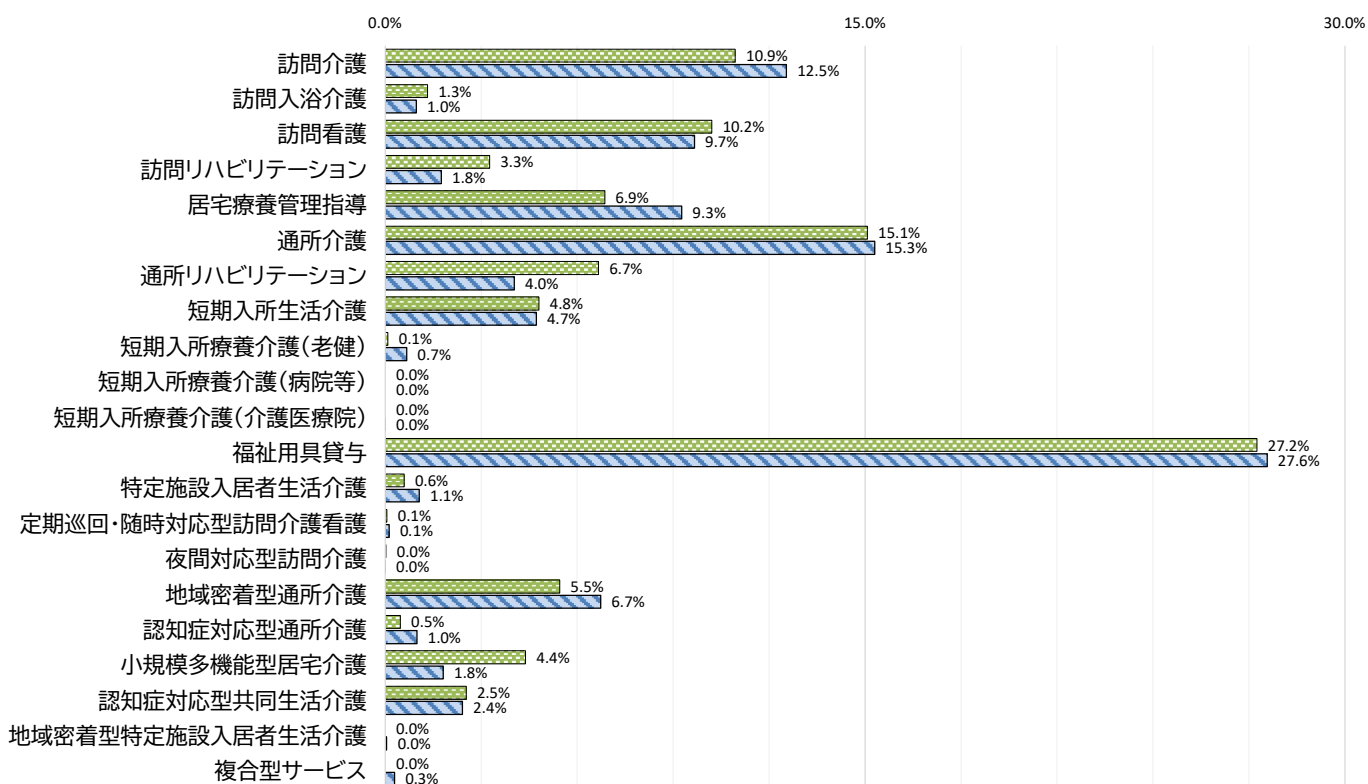
	介護老人福祉施設	介護老人保健施設	介護医療院	地域密着型介護老人福祉施設	総数
高島市	337	187	28	104	656
	51.4%	28.5%	4.3%	15.9%	100.0%
滋賀県	6,618	2,924	481	1,059	11,082
	59.7%	26.4%	4.3%	9.6%	100.0%

※同一月に複数施設でサービスを受けた場合、総数には1人と計上しているため、4施設の合計と総数は必ずしも一致しない。

(3) 居宅介護サービス利用状況（延べ利用者数）

区 分	高 島 市		滋 賀 県	
	利用者数	構成比	利用者数	構成比
訪問介護	389	10.9%	10,833	12.5%
訪問入浴介護	47	1.3%	838	1.0%
訪問看護	363	10.2%	8,344	9.7%
訪問リハビリテーション	116	3.3%	1,515	1.8%
居宅療養管理指導	244	6.9%	8,005	9.3%
通所介護	536	15.1%	13,212	15.3%
通所リハビリテーション	237	6.7%	3,485	4.0%
短期入所生活介護	171	4.8%	4,078	4.7%
短期入所療養介護（老健）	3	0.1%	582	0.7%
短期入所療養介護（病院等）	0	0.0%	0	0.0%
短期入所療養介護（介護医療院）	0	0.0%	1	0.0%
福祉用具貸与	969	27.2%	23,801	27.6%
特定施設入居者生活介護	21	0.6%	919	1.1%
定期巡回・随時対応型訪問介護看護	2	0.1%	105	0.1%
夜間対応型訪問介護	1	0.0%	3	0.0%
地域密着型通所介護	194	5.5%	5,816	6.7%
認知症対応型通所介護	17	0.5%	858	1.0%
小規模多機能型居宅介護	156	4.4%	1,568	1.8%
認知症対応型共同生活介護	90	2.5%	2,087	2.4%
地域密着型特定施設入居者生活介護	0	0.0%	43	0.0%
複合型サービス	0	0.0%	250	0.3%
合計	3,556	100%	86,343	100%

居宅介護サービス構成比



5 介護保険サービス事業所（令和7年4月現在）

居宅（介護予防）サービス事業所

■訪問介護（ホームヘルプ）

事業所名	所在地
ヘルパーステーションじゃがいもの家	マキノ町浦345
社会福祉法人たかしま会訪問介護事業所	マキノ町西浜1415
高島市社会福祉協議会きらり今津北	今津町桂830-1
こころいちばんホームヘルプサービス	今津町住吉2-11-2
わになろう	新旭町藁園2607
ヘルパーステーション元気な仲間	新旭町針江291
ヘルパーステーションひより	新旭町旭892-1
訪問介護事業所ハーブ	新旭町旭462
ヘルパーステーションリーチたかしま	新旭町新庄1381-3
在宅介護ファミールケア堅田センター	安曇川町西万木189-3
高島市社会福祉協議会きらり高島	勝野680

■訪問入浴介護

事業所名	所在地
アスカ訪問入浴高島	今津町今津2447-9

■訪問看護

事業所名	所在地
医療法人マキノ病院訪問看護ステーション	マキノ町新保1097
あいりん訪問看護ステーション	今津町南新保167
ナースステーションひより	新旭町旭1-7-1
Nアートくつき訪問看護ステーション	朽木宮前坊476
リハビリ訪問看護ステーションWalk	安曇川町西万木643-5
夢の木訪問看護ステーション	勝野1638
高島市訪問看護ステーション	勝野680

■訪問リハビリテーション

事業所名	所在地
医療法人マキノ病院	マキノ町新保1097
一般財団法人近江愛隣園今津病院	今津町南新保87-1
訪問リハビリテーショングリーンテラス	新旭町旭696
高島市民病院	勝野1667

■通所介護（デイサービス）

事業所名	所在地
高島市社会福祉協議会きらりマキノ	マキノ町新保1095
高島市社会福祉協議会きらりマキノ サテライト	今津町桂830-1
高島市社会福祉協議会きらり今津	今津町上弘部438-2
いく歩デイサービス近江今津	今津町弘川11520-3
通所介護事業所レインボー	新旭町藁園2603
デイサービスひより	新旭町旭892-1
ブルーミングケア新旭	新旭町旭1082
ふじの里デイサービスセンター	安曇川町下小川13220-1
あずみの郷通所介護事業所	安曇川町田中3741-1
デイサービスてのひらいっぱい	安曇川町西万木213
高島市社会福祉協議会きらり高島	勝野680

■通所リハビリテーション（デイケア）

事業所名	所在地
デイケアマキノ	マキノ町新保1097
今津病院リハビリテーション	今津町南新保87-1
デイケアさくら	新旭町太田888-1
介護老人保健施設 陽光の里	勝野1667-14

■短期入所生活介護（ショートステイ）

事業所名	所在地
ショートステイさわのかぜ	マキノ町沢1791-1
ショートステイせいふうそう	今津町南新保87-15
ニューサンライズ	新旭町藁園2603
桜美林シュレ高島	新旭町北畑525-2
朽木小規模特別養護老人ホームやまゆりの里	朽木市場656
地域密着型小規模特別養護老人ホームショートステイやまゆりの里	朽木市場656
特別養護老人ホームふじの里ショートステイ	安曇川町下小川13220-1
短期入所施設あつとほーむ萩	勝野1-2

■短期入所療養介護（ショートステイ）

事業所名	所在地
介護老人保健施設グリーンテラス	新旭町旭696
介護老人保健施設陽光の里	勝野1667-14

■特定施設入居者生活介護

事業所名	所在地
たかしま会特定施設入居者生活介護事業所	マキノ町西浜1415

■福祉用具貸与・特定福祉用具販売

事業所名	所在地
株式会社ヤサカ	今津町今津1970-1
株式会社ニッシン	安曇川町西万木651-3
さわいメデイカル	安曇川町末広3-31

地域密着型（介護予防）サービス事業所

■小規模多機能型居宅介護

事業所名	所在地
小規模多機能型居宅介護事業所 はびねすマキノ	マキノ町新保1097
小規模多機能型居宅介護事業所 さわの風	マキノ町沢1791-1
えがお屋本舗上弘部店	今津町上弘部438-2
小規模多機能型居宅介護 メディケアさくら	新旭町旭605-1
小規模多機能型居宅介護 元気な仲間	新旭町安井川1148-4
えがお屋本舗下古賀店	安曇川町下古賀1255
ニチイケアセンター高島	勝野1725
萩の浜荘小規模多機能型介護事業所	勝野1-79

■認知症対応型共同生活介護

事業所名	所在地
グループホームはあとふるマキノ	マキノ町新保1095
NPO法人びわの音・西近江 ねねの家	今津町名小路1-3-1
NPO法人びわの音・西近江 ねねの家2号館	今津町名小路1-5-2
NPO法人びわの音・西近江 ねねの家3号館	今津町桜町1-6-3
グループホームBeスマイル新旭	新旭町安井川11-12-1
グループホームくつろぎ	新旭町北畑183-1
グループホームはあとふる朽木	朽木市場593-1
グループホームBeスマイルあど川	安曇川町田中302
グループホーム沖の白石	安曇川町北舟木1729-1
ニチイケアセンター高島	勝野1725

■認知症対応型通所介護

事業所名	所在地
高島市社会福祉協議会きらりマキノ	マキノ町新保1095

■地域密着型通所介護（デイサービス）

事業所名	所在地
デイサービスセンターじゃがいもの家	マキノ町浦345
デイサービスさくら	新旭町藁園1326-2
デイサービスより愛	新旭町針江291
デイサービスひより遊庵	新旭町北畑2-2-18
朽木デイサービスセンター	朽木市場656
リハビリステーションオアフ	朽木市場875-1
リハビリデイサービスひまわり	安曇川町田中299
半日デイさら湯	安曇川町西万木49
リハビリデイサービスほたる	鴨川平3-4-9
機能訓練デイサービスウオーク	勝野2245-9

居宅介護支援事業所

■居宅介護支援

事業所名	所在地
じゃがいもの家	マキノ町浦345
高島市社会福祉協議会きらり今津北	今津町桂830-1
あいりん居宅介護支援事業所	今津町南新保87-1
こころいちばん居宅介護支援センター	今津町住吉2-11-2
ケアプランさくら	新旭町旭605-1
新旭介護サービスセンター	新旭町藁園2603
ケアプラン元気な仲間	新旭町針江291
ケアプランひより	新旭町旭1-7-1
朽木居宅介護支援事業所	朽木市場656
ふじの里ケアプランセンター	安曇川町下小川13220-1
ケアプランセンターおおよま	安曇川町田中3741-1
高島市社会福祉協議会きらり高島	勝野680

施設サービス事業所

■介護老人福祉施設（特別養護老人ホーム）

事業所名	所在地
特別養護老人ホーム清風荘	今津町南新保87-15
介護老人福祉施設ニューサンライズ	新旭町藁園2603
朽木小規模特別養護老人ホームやまゆりの里	朽木市場656
特別養護老人ホームふじの里	安曇川町下小川13220-1
特別養護老人ホームふじの里なごみの家	安曇川町下小川13220-1
特別養護老人ホーム藤のれん	安曇川町下小川1127-1

■地域密着型介護老人福祉施設（特別養護老人ホーム）

事業所名	所在地
地域密着型小規模特別養護老人ホームさわの風	マキノ町沢1791-1
桜美林シュレ高島	新旭町北畑525-2
地域密着型小規模特別養護老人ホームやまゆりの里	朽木市場656
あつとほーむ萩	勝野1-2

■介護老人保健施設

事業所名	所在地
介護老人保健施設グリーンテラス	新旭町旭696
介護老人保健施設陽光の里	勝野1667-14

第5 健康増進

1 栄養関係事業

(1) 健康づくりのための食環境整備事業

地域住民が健康づくりに取り組みやすい食環境整備を推進するため、当管内では、H23年2月より「野菜たっぷり店」の登録をすすめています。

①野菜たっぷり店の登録状況

令和6年度末 24店舗

②住民および営業者への普及啓発

高島健康福祉事務所ホームページ

(2) 健康推進員育成指導事業

開催日	場 所	内 容	参加者数
令和6年8月29日	高島市 東コ ミュニ ティセ ンター	(令和6年度健康推進員現任研修会) 講義・実技「備えて安心！災害時の簡単調理テクニク」 講師 たかしま災害支援ボランティアネットワーク なまず 太田 直子 氏、上原 初美 氏	(健康推進員) 17 名 (市職員) 2名

(3) 管理栄養士・栄養士指導事業

管理栄養士養成施設の学生について臨地実習（公衆栄養学）を実施

期 間	養成施設名	人 数
令和6年9月2日～6日	滋賀県立大学・龍谷大学	9名

栄養士研修会・栄養業務検討会

開催日	場 所	内 容	参加者数
令和6年7月29日	高島健康福祉事務所	1. 講 演 講義「発酵は生きる力～発酵を取り入れた食事 で、要介護5から要介護2に回復へ～」 講師 発酵・料理家 たや まさこ 氏 2. グループワーク テーマ「発酵食を活かして健康増進 ～子どもから高齢者まで発酵食で健康長寿～」 助言者 発酵・料理家 たや まさこ 氏	管内の給食施設に勤務している管理栄養士・栄養士 11名
令和7年2月5日 令和6年6月5日 令和6年12月4日 令和7年2月5日	高島健康福祉事務所	(地域活動栄養士と行政栄養士合同連絡会) ・高島市内での活動の打ち合わせ 等	(市職員) 1～3名 (地域活動栄養士) 2名

(4) 給食施設指導事業

健康増進法に基づき、管内給食施設に対して個別指導(立入検査および巡回指導)を実施しました。

給食施設数・個別指導

令和6年度

		管理栄養士のみの施設			管理栄養士・栄養士どちらもある施設			栄養士のみの施設		管理栄養士・栄養士どちらもない施設	調理師のいる施設		調理師のいない施設	個別指導	
		施設数	管理栄養士数	施設数	管理栄養士数	栄養士数	施設数	栄養士数	施設数		調理師数	栄養士あり		栄養士なし	
指定施設①	学校	0	0	0	0	0	0	0	0	0	0	0	0	0	0
	病院	0	0	0	0	0	0	0	0	0	0	0	0	0	0
	介護老人保健施設	0	0	0	0	0	0	0	0	0	0	0	0	0	0
	介護医療院	0	0	0	0	0	0	0	0	0	0	0	0	0	0
	老人福祉施設	0	0	0	0	0	0	0	0	0	0	0	0	0	0
	児童福祉施設	0	0	0	0	0	0	0	0	0	0	0	0	0	0
	社会福祉施設	0	0	0	0	0	0	0	0	0	0	0	0	0	0
	事業所	0	0	0	0	0	0	0	0	0	0	0	0	0	0
	寄宿舎	0	0	0	0	0	0	0	0	0	0	0	0	0	0
	矯正施設	0	0	0	0	0	0	0	0	0	0	0	0	0	0
	自衛隊	0	0	0	0	0	0	0	0	0	0	0	0	0	0
	一般給食センター	0	0	0	0	0	0	0	0	0	0	0	0	0	0
	その他	0	0	0	0	0	0	0	0	0	0	0	0	0	0
	計	0	0	0	0	0	0	0	0	0	0	0	0	0	0
② 1回300食以上又は1日750食以上 (指定施設①を除く)	学校	1	1	2	2	2	0	0	0	3	26	0	0	0	0
	病院	0	0	0	0	0	0	0	0	0	0	0	0	2	0
	介護老人保健施設	0	0	0	0	0	0	0	0	0	0	0	1	0	
	介護医療院	0	0	0	0	0	0	0	0	0	0	0	0	0	
	老人福祉施設	0	0	0	0	0	0	0	0	0	0	0	1	0	
	児童福祉施設	0	0	0	0	0	0	0	0	0	0	0	0	0	
	社会福祉施設	0	0	0	0	0	0	0	0	0	0	0	0	0	
	事業所	0	0	0	0	0	0	0	0	0	0	0	0	0	
	寄宿舎	0	0	0	0	0	0	0	0	0	0	0	0	0	
	矯正施設	0	0	0	0	0	0	0	0	0	0	0	0	0	
	自衛隊	0	0	0	0	0	0	0	0	0	0	0	0	0	
	一般給食センター	0	0	0	0	0	0	0	0	0	0	0	0	0	
	その他	0	0	0	0	0	0	0	0	0	0	0	0	0	
	計	1	1	2	2	2	0	0	0	3	26	0	4	0	
1回100食以上又は1日250食以上 (①・②を除く)	学校	0	0	0	0	0	1	2	0	1	5	0	0	0	
	病院	2	6	0	0	0	0	0	0	2	10	0	1	0	
	介護老人保健施設	0	0	1	1	1	0	0	0	1	3	0	0	0	
	介護医療院	0	0	0	0	0	0	0	0	0	0	0	0	0	
	老人福祉施設	1	2	2	3	2	0	0	0	3	14	0	2	0	
	児童福祉施設	0	0	0	0	0	5	5	2	6	13	1	0	0	
	社会福祉施設	1	2	1	1	3	0	0	0	2	7	0	0	0	
	事業所	0	0	0	0	0	0	0	1	1	1	0	0	0	
	寄宿舎	0	0	0	0	0	0	0	0	0	0	0	0	0	
	矯正施設	0	0	0	0	0	0	0	0	0	0	0	0	0	
	自衛隊	1	1	0	0	0	0	0	0	1	4	0	0	0	
	一般給食センター	0	0	0	0	0	0	0	0	0	0	0	0	0	
	その他	0	0	0	0	0	0	0	0	0	0	0	0	0	
	計	5	11	4	5	6	6	7	3	17	57	1	3	0	
多数給食施設	学校	1	1	0	0	0	0	0	0	1	1	0	0	0	
	病院	1	3	0	0	0	0	0	0	1	1	0	0	0	
	介護老人保健施設	1	1	0	0	0	0	0	0	1	3	0	0	0	
	介護医療院	0	0	0	0	0	0	0	0	0	0	0	0	0	
	老人福祉施設	4	4	0	0	0	1	1	0	5	11	0	0	0	
	児童福祉施設	0	0	0	0	0	1	1	3	4	9	0	0	1	
	社会福祉施設	2	3	0	0	0	2	2	3	5	15	2	1	0	
	事業所	0	0	1	1	2	0	0	3	2	2	2	0	1	
	寄宿舎	0	0	0	0	0	0	0	0	0	0	0	0	0	
	矯正施設	0	0	0	0	0	0	0	0	0	0	0	0	0	
	自衛隊	0	0	0	0	0	1	1	0	1	4	0	1	0	
	一般給食センター	0	0	0	0	0	0	0	0	0	0	0	0	0	
	その他	0	0	0	0	0	0	0	0	0	0	0	0	0	
	計	9	12	1	1	2	5	5	9	20	46	4	2	2	
合計	15	24	7	8	10	11	12	12	40	129	5	9	2		

2 喫煙対策事業

健康増進法第25条に基づき、受動喫煙の防止、禁煙による県民の健康被害防止、健康づくりを推進しました。

(1) 分煙・受動喫煙の防止対策

○世界禁煙デー・禁煙週間

受動喫煙防止周知啓発のぼり旗の掲揚

健康問題への理解を深めていただくことを目的とし庁内放送を実施

(2) 喫煙が及ぼす健康影響についての知識の普及啓発

○来庁者等への啓発

ポスター掲示、ポケットティッシの設置

○禁煙治療医療機関、禁煙指導薬剤師等情報の更新

3 健康づくり関係事業

(1) 健康しが推進事業

①湖西圏域 地域・職域保健連携推進協議会の開催

開催日：令和7年2月19日

委員：医師会、歯科医師会、薬剤師会、高島市リハビリ連携協議会、滋賀県建設業協会高島支部、
全国健康保険協会滋賀支部、商工会、事業所、健康推進員協議会、滋賀県栄養士会、
高島市、健康福祉事務所

②しがの健康づくりサポーターの登録

健康づくり全般の推進のため創設された、「しがの健康づくりサポーター」制度の登録を行っています。
令和6年度 64店舗（湖西圏域の店舗数）

③住民および営業者への普及啓発

・「湖西の健康福祉だより」の発行

(2) 糖尿病地域医療連携推進事業

①湖西圏域糖尿病糖尿病ネットワーク推進会議の開催

開催日：令和7年3月18日

委員：高島市医師会、高島市歯科医師会、高島市薬剤師会、滋賀県栄養士会、管内病院医療従事者
全国健康保険協会滋賀支部、高島市健康推進課、高島健康福祉事務所

内容：1) 高島市健康推進課の取り組みについて

2) 高島市民病院の糖尿病教育入院外来について

3) 診療所への周知啓発について

～糖尿病患者診療における各専門医への紹介について～

②糖尿病の栄養指導等に関する検討会

開催日：令和7年3月5日

参加者：市内病院管理栄養士・高島市健康推進課・高島健康福祉事務所

内容：事例検討、診療報酬改訂に係る医療機関での対応について

4 圏域市での栄養改善関係事業

(1) 健康推進員養成講座の開催状況

	修了者数（人）
高島市	72

(2) 健康推進員の配置状況

	健康推進員数 (R6)	世帯数 (R6.4)	推進員1人当 り受持世帯数
高島市	196	19,514	100

(3) 栄養指導事業

		母子関係						学童・思春期				成人・老人関係				地区組織育成		
		妊産婦		乳児		幼児		学童		思春期		成人		老人		推進 員養成	推進 員研修	協議 会育成
		集団	個別	集団	個別	集団	個別	集団	個別	集団	個別	集団	個別	集団	個別			
高島市	開催回数（回）	0	66	0	0	4	4	0	7	0	0	0	0	0	5	10		
	延べ人数（人）	0	0	609	26	0	11	91	0	203	0	0	0	97	0	55	58	

		糖尿病		高血圧		脂質異常症		肥満		小児肥満		貧血		骨粗しょう症		寝たきり		その他 (腎臓病他)		訪問 (再掲)
		集団	個別	集団	個別	集団	個別	集団	個別	集団	個別	集団	個別	集団	個別	集団	個別			
高島市	開催回数（回）	5	0	0	0	0	0	0	0	0	1	0	0	0	0	0	0	0	23	273
	延べ人数（人）	25	65	0	43	0	31	0	111	0	0	0	0	43	0	0	0	0	23	273

第6 成人・老人保健

1 健康教育

(1) 個別健康教育の実施状況

令和6年度

高血圧	54
脂質異常症	11
糖尿病	71
喫煙	0
計	136

(2) 集団健康教育の実施状況

令和6年度

集 団 健 康 教 育	一般	開催回数(回)	29
		参加延人員(人)	123
		平均参加者数(人/回)	4
	歯周疾患	開催回数(回)	6
		参加延人員(人)	22
		平均参加者数(人/回)	4
	ロコモティブシンドローム (運動器症候群)	開催回数(回)	6
		参加延人員(人)	62
		平均参加者数(人/回)	10
	慢性閉塞性肺疾患 (COPD)	開催回数(回)	-
		参加延人員(人)	-
		平均参加者数(人/回)	-
	病態別	開催回数(回)	-
		参加延人員(人)	-
		平均参加者数(人/回)	-
	薬	開催回数(回)	-
		参加延人員(人)	-
		平均参加者数(人/回)	-
計	開催回数(回)	41	
	参加延人員(人)	207	
	平均参加者数(人/回)	5	

2 健康相談

令和6年度

重点 健康 相談	高血圧	実施回数(回)	16
		延受講者数(人)	62
		平均受講者数(人/回)	4
	脂質異常症	実施回数(回)	8
		延受講者数(人)	31
		平均受講者数(人/回)	4
	糖尿病	実施回数(回)	14
		延受講者数(人)	56
		平均受講者数(人/回)	4
	歯周疾患	実施回数(回)	-
		延受講者数(人)	-
		平均受講者数(人/回)	-
	骨粗しょう症	実施回数(回)	1
		延受講者数(人)	27
		平均受講者数(人/回)	27
	女性の健康	実施回数(回)	-
		延受講者数(人)	-
		平均受講者数(人/回)	-
	病態別	実施回数(回)	11
		延受講者数(人)	41
		平均受講者数(人/回)	4
総合健康相談	実施回数(回)	74	
	延受講者数(人)	298	
	平均受講者数(人/回)	4	
計	実施回数(回)	124	
	延受講者数(人)	515	
	平均受講者数(人/回)	4	

3 健康増進法施行規則(第四条の二)に基づく健康診査

(1) 実施状況

令和6年度

年齢		受診者数（年度中）			保健指導区分別実人員			
		健康診査	訪問健康診査	介護家族訪問健康診査	保健指導非対象者	服薬中のため保健指導の対象から除外した者	動機付け支援	積極的支援
男	40～49歳	-	-	-	-	-	-	-
	50～59歳	6	-	-	2	3	-	1
	60～64歳	3	-	-	1	2	-	-
	65～69歳	4	-	-	2	1	1	/
	70～74歳	2	-	-	-	2	-	/
	75歳以上	5	-	-	/	/	/	/
	計	20	-	-	5	8	1	1
女	40～49歳	2	-	-	1	-	-	1
	50～59歳	2	-	-	2	-	-	-
	60～64歳	1	-	-	1	-	-	-
	65～69歳	1	-	-	-	1	-	/
	70～74歳	-	-	-	-	-	-	/
	75歳以上	6	-	-	/	/	/	/
	計	12	-	-	4	1	-	1
合計	40～49歳	2	-	-	1	-	-	1
	50～59歳	8	-	-	4	3	-	1
	60～64歳	4	-	-	2	2	-	-
	65～69歳	5	-	-	2	2	1	/
	70～74歳	2	-	-	-	2	-	/
	75歳以上	11	-	-	/	/	/	/
	計	32	-	-	9	9	1	2

(2) 結果内訳

令和6年度

年齢	血圧			脂質異常			糖尿病		
	受診者数	(再掲)		受診者数	(再掲)		受診者数	(再掲)	
		高血圧症 予備軍	高血圧症 有病者		脂質異常 予備軍	脂質異常 有病者		糖尿病予 備軍	糖尿病有 病者
男	40～49歳	-	-	-	-	-	1	-	-
	50～59歳	6	-	-	6	-	6	2	-
	60～64歳	3	-	-	3	-	3	-	-
	65～69歳	4	-	-	4	-	4	-	-
	70～74歳	2	1	-	2	-	2	-	-
	75歳以上	5	-	-	5	-	5	-	-
	計	20	1	-	20	-	21	2	-
女	40～49歳	2	-	-	2	-	2	-	-
	50～59歳	2	-	-	2	-	2	-	-
	60～64歳	1	-	-	1	-	1	-	-
	65～69歳	1	-	-	1	-	1	-	-
	70～74歳	-	-	-	-	-	-	-	-
	75歳以上	6	-	-	6	-	6	-	-
	計	12	-	-	12	-	12	-	-
合計	40～49歳	2	-	-	2	-	3	-	-
	50～59歳	8	-	-	8	-	8	2	-
	60～64歳	4	-	-	4	-	4	-	-
	65～69歳	5	-	-	5	-	5	-	-
	70～74歳	2	1	-	2	-	2	-	-
	75歳以上	11	-	-	11	-	11	-	-
	計	32	1	-	32	-	33	2	-

年齢	貧血 (疑いを含 む)	肝疾患 (疑いを含む)		腎機能障害 (疑いを含 む)	たばこ	
		受診者数	うちアル コール性		吸って いない	吸って いる
男	40～49歳	-	-	-	-	-
	50～59歳	-	-	-	5	1
	60～64歳	-	-	-	2	1
	65～69歳	-	-	-	1	3
	70～74歳	-	-	-	2	-
	75歳以上	-	-	-	4	1
	計	-	-	-	14	6
女	40～49歳	-	-	-	2	-
	50～59歳	-	-	-	2	-
	60～64歳	-	-	-	1	-
	65～69歳	-	-	-	1	-
	70～74歳	-	-	-	-	-
	75歳以上	-	-	-	5	1
	計	-	-	-	11	1
合計	40～49歳	-	-	-	2	-
	50～59歳	-	-	-	7	1
	60～64歳	-	-	-	3	1
	65～69歳	-	-	-	2	3
	70～74歳	-	-	-	2	-
	75歳以上	-	-	-	9	2
	計	-	-	-	25	7

4 がん検診

(1) 胃がん検診(エックス線検査)

令和6年度

(総数・男・女)

年齢	対象者数	受診者数	要精密検査	結果別人員					
				異常認めず	がんであった者	がんの疑いのある者	がん以外の疾患であった者	未把握	未受診者
40～44歳	2,382	35	-	-	-	-	-	-	-
45～49歳	2,705	39	-	-	-	-	-	-	-
50～54歳	3,122	38	-	-	-	-	-	-	-
55～59歳	2,939	39	1	-	-	-	1	-	-
60～64歳	3,161	70	3	-	-	-	3	-	-
65～69歳	3,363	149	8	-	1	-	7	-	-
70～74歳	3,662	133	5	1	-	-	4	-	-
75～79歳	3,290	102	5	1	-	-	3	-	1
80歳以上	6,456	55	3	-	1	-	2	-	-
計	31,080	660	25	2	2	-	20	-	1

(2) 胃がん検診(内視鏡検査)

令和6年度

(総数・男・女)

年齢	対象者数	受診者数	要精密検査	結果別人員					
				異常認めず	がんであった者	がんの疑いのある者	がん以外の疾患であった者	未把握	未受診者
50～54歳	3,122	4	-	-	-	-	-	-	-
55～59歳	2,939	7	-	-	-	-	-	-	-
60～64歳	3,161	11	-	-	-	-	-	-	-
65～69歳	3,363	17	-	-	-	-	-	-	-
70～74歳	3,662	12	1	-	-	-	-	-	-
75～79歳	3,290	7	-	-	1	-	-	-	-
80歳以上	6,456	2	-	-	-	-	-	-	-
計	25,993	60	1	-	1	-	-	-	-

(3) 肺がん検診

令和6年度

(総数・男・女)

	年齢	対象者数	受診者数	要精密検査	結果別人員					
					異常認めず	がんであった者	がんの疑いのある者	がん以外の疾患であった者	未把握	未受診者
胸部エックス線検査	40～44歳	2,382	23	1	-	-	-	-	-	1
	45～49歳	2,705	19	-	-	-	-	-	-	-
	50～54歳	3,122	30	1	1	-	-	-	-	-
	55～59歳	2,939	25	-	-	-	-	-	-	-
	60～64歳	3,161	43	-	-	-	-	-	-	-
	65～69歳	3,363	51	-	-	-	-	-	-	-
	70～74歳	3,662	56	1	-	-	-	-	-	1
	75～79歳	3,290	39	1	-	-	1	-	-	-
	80歳以上	6,456	19	-	-	-	-	-	-	-
計	31,080	305	4	1	-	1	-	-	2	

(4)大腸がん検診

令和6年度

(総数・男・女)

年齢	対象者数	受診者数	要精密検査	結果別人員					
				異常認めず	がんであった者	がんの疑いのある者	がん以外の疾患であった者	未把握	未受診者
40～44歳	2,382	73	3	1	-	-	1	-	1
45～49歳	2,705	94	4	3	-	-	-	-	1
50～54歳	3,122	126	4	-	-	-	4	-	-
55～59歳	2,939	137	9	2	2	-	4	-	1
60～64歳	3,161	183	11	2	-	-	9	-	-
65～69歳	3,363	380	23	6	-	-	13	-	4
70～74歳	3,662	415	26	6	-	-	20	-	-
75～79歳	3,290	401	28	3	3	-	17	-	5
80歳以上	6,456	288	30	6	1	1	15	-	7
計	31,080	2,097	138	29	6	1	83	-	19

(5)乳がん検診

令和6年度

年齢	対象者数	受診者数	要精密検査	結果別人員					
				異常認めず	がんであった者	がんの疑いのある者	がん以外の疾患であった者	未把握	未受診者
40～44歳	1,143	116	12	3	-	-	9	-	-
45～49歳	1,363	106	12	5	1	-	6	-	-
50～54歳	1,507	103	10	5	-	1	4	-	-
55～59歳	1,518	113	7	4	-	-	3	-	-
60～64歳	1,582	113	7	2	1	-	4	-	-
65～69歳	1,694	166	15	10	1	-	4	-	-
70～74歳	1,885	139	8	3	2	-	3	-	-
75～79歳	1,751	69	3	3	-	-	-	-	-
80歳以上	4,028	33	1	1	-	-	-	-	-
計	16,471	958	75	36	5	1	33	-	-

(6)子宮頸がん検診

令和6年度

年齢	対象者数	受診者数	要精密検査	結果別人員						
				異常認めず	がんであった者	異形成	がんの疑いのある者	がん・異形成以外の疾患であった者	未把握	未受診者
20～24歳	1,692	24	2	1	-	1	-	-	-	-
25～29歳		18	2	-	-	-	2	-	-	-
30～34歳	1,803	41	1	-	-	1	-	-	-	-
35～39歳		58	1	1	-	-	-	-	-	-
40～44歳	1,143	101	3	2	-	1	-	-	-	-
45～49歳	1,363	104	3	1	-	2	-	-	-	-
50～54歳	1,507	109	1	1	-	-	-	-	-	-
55～59歳	1,518	117	-	-	-	-	-	-	-	-
60～64歳	1,582	100	-	-	-	-	-	-	-	-
65～69歳	1,694	165	-	-	-	-	-	-	-	-
70～74歳	1,885	112	-	-	-	-	-	-	-	-
75～79歳	1,751	53	-	-	-	-	-	-	-	-
80歳以上	4,028	24	-	-	-	-	-	-	-	-
計	19,966	1,026	13	6	-	7	-	-	-	-

5 肝炎ウイルス検診

令和6年度

	節目検診									
	受診者		B型肝炎		C型肝炎ウイルス検診					計
	B型	C型	陽性	陰性	判定①	判定②	判定③	判定④	判定⑤	
40歳	37	37	-	37	-	-	-	35	2	37

6 歯周疾患検診

令和6年度

年齢	受診者数		要精検者	要指導者	異常認めず
	男	女			
40 歳	10	19	7	14	8
50 歳	13	27	16	19	5
60 歳	-	-	-	-	-
70 歳	-	-	-	-	-
計	23	46	23	33	13

7 骨粗しょう症検診

令和6年度

年齢	受診者数 (女)	要精検者	要指導者	異常認めず
40 歳	9	-	-	9
45 歳	6	-	1	5
50 歳	2	-	-	2
55 歳	3	-	-	3
60 歳	7	2	3	2
65 歳	9	5	1	3
70 歳	7	4	1	2
計	43	11	6	26

8 訪問指導

(1) 実施状況

令和6年度

	被訪問指導 実人員(人)	被訪問指導 延人員(人)
要指導者等	150	164
個別健康教育対象者	-	-
閉じこもり予防	-	-
介護家族者	-	-
寝たきり者	-	-
認知症の者	-	-
その他	-	-

(2) 従事者状況

令和6年度

	医 師	保健師	看護師	管理栄養士 及び栄養士	歯科衛生士	その他	計
訪問指導従事者延人員	-	40	1	-	-	-	41

第7 民生委員・児童委員

1 民生委員・児童委員数および活動状況

令和7年3月31日現在

活動項目		マキノ		今津		朽木		安曇川		高島		新旭		高島市計		
		民生委員	(再掲)主任児童委員	民生委員	(再掲)主任児童委員	民生委員	(再掲)主任児童委員	民生委員	(再掲)主任児童委員	民生委員	(再掲)主任児童委員	民生委員	(再掲)主任児童委員	民生委員	(再掲)主任児童委員	
現 員 数	男	21	0	15	0	7	0	19	0	14	0	20	0	96	0	
	女	5	2	15	2	8	2	18	2	8	2	9	2	63	12	
	計	26	2	30	2	15	2	37	2	22	2	29	2	159	12	
	合計	26		30		15		37		22		29		159		
相 談 ・ 支 援 件 数	(内容別)	在宅福祉(1)	16	0	32	0	0	0	148	0	14	0	13	0	223	0
		介護保険(2)	2	0	28	0	3	1	10	0	25	0	4	0	72	1
		健康・保健医療(3)	4	0	16	0	1	0	16	0	18	0	20	0	75	0
		子育て・母子保健(4)	31	30	68	57	13	38	109	97	30	30	117	115	368	367
		子どもの地域生活(5)	48	0	12	3	61	15	35	0	6	4	10	0	172	22
		子どもの教育・学校生活(6)	20	0	1	0	33	24	269	0	22	22	72	0	417	46
		生活費(7)	0	0	9	0	2	0	9	0	1	0	1	0	22	0
		年金・保険(8)	4	0	2	0	0	0	0	0	1	0	1	0	8	0
		仕事(9)	15	0	0	0	3	0	9	0	0	0	0	0	27	0
		家族関係(10)	4	0	20	0	11	0	32	0	6	0	7	0	80	0
		住居(11)	2	0	2	0	1	0	7	0	0	0	2	0	14	0
		生活環境(12)	34	0	18	0	57	0	30	0	4	0	33	0	176	0
		日常的な支援(13)	765	47	38	0	168	0	270	0	156	0	213	0	1,610	47
		その他(14)	359	0	55	2	83	27	487	0	31	0	126	0	1,141	29
		計(15)	1,304	77	301	62	436	105	1,431	97	314	56	619	115	4,405	512
(分野別)	高齢者に関すること(16)	263	0	188	0	291	2	520	6	243	0	161	0	1,666	8	
	障害者に関すること(17)	79	0	13	0	0	4	36	0	0	0	10	0	138	4	
	子どもに関すること(18)	866	77	72	55	109	73	599	91	60	56	367	115	2,073	467	
	その他(19)	96	0	28	7	36	26	276	0	11	0	81	0	528	33	
計(20)	1,304	77	301	62	436	105	1,431	97	314	56	619	115	4,405	512		

(資料) 令和6年度福祉行政報告例第40

第8 障害者福祉

1.身体障害者手帳交付数の推移

	令和2年度	令和3年度	令和4年度	令和5年度	令和6年度
視覚障害	91	90	95	123	112
聴覚障害・ 平衡機能障害	173	164	152	164	168
音声・言語・ そしゃく機能障害	15	13	20	20	20
肢体不自由障害	1,188	1,103	651	1,055	1,041
内部障害	645	621	511	636	643
合計	2,112	1,991	1,429	1,998	1,984

出典:福祉行政報告例

2.身体障害者手帳の交付状況

(令和7年3月31日現在)

	視覚障害	聴覚障害・ 平衡機能障害	音声・言語・ そしゃく機能障害	肢体不自由障害	内部障害	計
1級	35	5	0	178	375	593
2級	42	38	1	166	7	254
3級	4	15	11	163	74	267
4級	8	23	8	299	187	525
5級	19	1		165		185
6級	4	86		70		160
計	112	168	20	1,041	643	1,984

出典:福祉行政報告例

3.療育手帳の交付状況

(令和7年3月31日現在)

	最重度	重度	中度	軽度	計
18歳未満	13	25	28	57	123
18歳以上	119	136	176	225	656
計	132	161	204	282	779

出典:滋賀県庁障害福祉課管理のデータ

4 精神障害者保健福祉手帳の交付状況

令和6年度（令和7年3月末現在：人）

等級	20歳未満	20歳～ 40歳未満	40歳～ 65歳未満	65歳以上	合計
1級	0	7	11	16	34
2級	6	110	141	68	325
3級	3	54	63	20	140
合計	9	171	215	104	499

注）滋賀県立精神保健福祉センターより

第9 母子保健

1 妊娠の届出状況(妊娠週数別)

令和6年度

妊娠届出者数	妊 娠 週 数					
	満11週以内	満12～19週	満20～27週	満28週～ 分娩まで	分娩後	不詳
	199	8	2	-	-	-

2 妊婦一般健康診査実施状況

令和6年度

受診券(別冊) 交付数	受診実人員*	受診延人員*	指導区分結果別延人員			
			異常なし	要指導	要精査	未記入
227	319	2,608	2,576	25	7	-

3 保健指導実施状況

令和6年度

	妊婦		産婦		乳児		幼児		電話 相談 延人員				
	実人員	延人員	実人員	延人員	実人員	延人員	実人員	延人員					
	(再掲)健診 の事後指導		(再掲)健診 の事後指導		(再掲)健診 の事後指導		(再掲)健診 の事後指導						
高島市	215	-	230	8	-	15	255	49	268	187	185	248	68

4 健康教育(集団指導)実施状況

令和6年度

	思春期・未婚女性学級		婚前・新婚学級		両(母)親学級		育児学級		その他		計	
	開催回数	参加延人員	開催回数	参加延人員	開催回数	参加延人員	開催回数	参加延人員	開催回数	参加延人員	開催回数	参加延人員
	高島市	0	0	0	0	6	61	65	738	0	0	71

5 乳幼児健康診査実施状況

令和6年度

	乳 児				幼 児					
	3・4か月		9・10か月		1歳6か月児健診		2歳6か月児健診		3歳6か月児健康診査	
	対象人員	受診実人員	対象人員	受診実人員	対象人員	受診実人員	対象人員	受診実人員	対象人員	受診実人員
高島市	219	207	225	209	230	228	233	223	265	257

※6・7か月は健康相談を実施

6 ハイリスク妊産婦・新生児援助事業

令和6年度

(1) 妊婦

体重増加・貧血・尿糖・高血圧	-
妊娠高血圧症候群	-
切迫流産・早産	1
身体疾患	-
精神疾患	8
若年妊婦	1
高年妊婦	-
知的障害	-
外国籍の妊婦	3
未婚（シングルマザー）	-
家庭環境問題	7
経済的問題	-
その他	-
合計	20

(2) 産婦

妊娠高血圧症候群後遺症	-
身体疾患	1
若年初妊婦	-
高年初妊婦	-
精神疾患	6
知的障害	-
育児不安大	38
マタニティーブルー	-
外国籍の産婦	2
未婚（シングルマザー）	-
家庭環境問題	1
経済的問題	1
その他	1
合計	50

(3) 新生児

低出生体重児 2000g以上～2500g未満	7
1500g以上～2000g未満	3
1000g以上～1500g未満	1
1000g未満	2
小計	13
多胎	2
新生児仮死（重症）	-
感染症	-
染色体異常	-
心疾患	-
奇形	-
身体的問題	5
その他	3
合計	23

連絡のあったケースへの指導状況（実人数）

令和6年度

	対象者数 (連絡件数)	初回の指導方法（実人員）				事後指導			
		訪問	電話	その他	合計	訪問	電話	健診	その他
妊婦	20	7	8	5	20	4	2	-	-
産婦	47	45	1	-	46	19	11	1	-
新生児	23	23	-	-	23	11	3	-	-
合計	90	75	9	5	89	34	16	1	-

7 人工妊娠中絶件数(母体の年齢階級別)

令和6年度

妊娠週数	20歳未満	20～24	25～29	30～34	35～39	40～44	45～49	50歳以上	不詳	計
7週以前	-	-	-	-	-	-	-	-	-	-
8～11週	-	-	-	-	-	-	-	-	-	-
12～15週	-	-	-	-	-	-	-	-	-	-
16～19週	-	-	-	-	-	-	-	-	-	-
20・21週	-	-	-	-	-	-	-	-	-	-
不詳	-	-	-	-	-	-	-	-	-	-
合計	-	-	-	-	-	-	-	-	-	-

8 母子保健関係事業

市の母子保健活動を支援するため、市の母子保健担当者会議へ出席し現状や課題の把握に努めた。

(出席回数 4回：5月17日、6月14日、7月26日、12月2日)

(1) 母子保健従事者研修会

令和6年度 実施なし

(2) 周産期保健医療連絡調整会議

開催日：令和6年12月23日(月)

場 所：高島市役所

議 題：1) ハイリスク妊産婦・新生児援助事業ガイドライン改訂について

2) 湖西圏域の現状

3) 事例報告「望まない妊娠のリスクの高い若年の要保護児童への関わりを通して」

4) 滋賀県の母子保健の動向について

5) 命のプロジェクト動画(自立支援協議会)の紹介

6) グループワーク

参加者：19名(管内医療機関看護職、高島市健康推進課保健師、管内助産院助産師、高島保健所保健師等)

第 1 0 精神保健福祉

1 緊急医療の申請・通報状況

令和6年度

	区 分	合計
性別	男	2
	女	12
	計	14
申請・ 通報 経路	家 族	-
	本 人	-
	住民・職場	-
	保健福祉医療関係者	-
	救急隊	-
	警 察	13
	検察官	-
	保護観察所の長	-
	矯正施設の長	1
	計	14

注) 精神保健及び精神障害者福祉に関する法律第22条、23条、24条、25条、25条の2、26条に基づく通報件数

2 緊急医療の申請・通報に基づく診察状況

令和6年度

緊急措置診察の要否	合計
要	7
うち要措置	5
うち不要措置	2
否	7
合 計	14

注) 精神保健及び精神障害者福祉に関する法律第23条、24条に基づく通報により対応した件数

3 措置入院の状況

令和6年度

住所地	性別	前年度末	措置命令	措置解除	本年度末
高島市	男	-	1	1	-
	女	-	4	1	-
高島市 以外	男	-	-	-	-
	女	-	-	-	-

4 医療保護入院の状況

(1) 疾病別

令和6年度

	医療保護入院届	医療保護入院 年度末入院者数
症状性を含む器質性精神障害	5	2
精神作用物質使用による 精神及び行動の障害	2	0
統合失調症圏、統合失調症型障害 及び妄想性障害	12	2
気分（感情）障害	14	3
神経症性障害、ストレス関連障害 及び身体表現性障害	0	0
生理的障害及び身体的 要因に関連した行動症候群	0	0
成人の人格及び行動の障害	0	0
知的障害（精神遅滞）	0	0
心理的発達の障害	0	0
小児（児童）期及び青年期に通常 発症する行動及び情緒の障害	0	0
てんかん	0	0
詳細不明の精神障害	0	0
その他	0	0
計	33	7

(2) 性・年齢別

令和7年3月31日現在

高島市	20歳未満		20歳～39歳		40歳～64歳		65歳以上		計		
	男	女	男	女	男	女	男	女	男	女	計
	1	-	2	2	5	11	2	10	10	23	33

5 通院医療費公費負担状況

(1) 疾病別

令和7年3月31日現在

	人数
症状性又は器質性精神障害	32
脳血管障害及びその後遺症	1
精神作用物質使用による精神・行動障害	12
統合失調症圏	216
気分障害（そううつ病圏）	387
神経症性障害	91
生理的障害および身体的要因関連行動症候群	7
人格・行動障害	6
精神遅滞	24
心理的発達の障害	40
小児期および青年期情緒障害	13
てんかん	70
特定不能の精神障害	0
合計	899

(注) 精神保健福祉センターより

6 精神保健福祉相談

令和6年度

	相談、デイケア、訪問指導				
	新規者の受付経路 (再掲)				
	実 人 員	保 健 所	市 町 村	医 療 機 関	そ の 他
計	35	13	10	2	10

	(再掲) 相談																			
	実 人 員	延人員												計	(再掲)					
		老 人 精 神	社 会 復 帰	ア ル コ ー ル	薬 物	ギ ャ ン ブ ル	ゲ ー ム	思 春 期	心 の 健 康 づ く り	う つ ・ う つ 状 態	摂 食 障 害	て ん か ん	そ の 他		ひ き こ も り	発 達 障 害	自殺関連		犯 罪 被 害	災 害
																	自 殺 関 連	自 殺 者 の 遺 族		
計	30	7	10	-	-	-	-	16	20	2	-	-	5	60	10	1	5	1	-	-

	(再掲) 訪問指導																		
	実 人 員	延人員												計	(再掲)				
		老 人 精 神	社 会 復 帰	ア ル コ ー ル	薬 物	ギ ャ ン ブ ル	ゲ ー ム	思 春 期	心 の 健 康 づ く り	摂 食 障 害	て ん か ん	そ の 他	ひ き こ も り		自殺関連		犯 罪 被 害	災 害	
															自 殺 関 連	自 殺 者 の 遺 族			
計	9	7	5	-	-	-	-	1	-	-	-	1	14	1	-	-	-	-	-

	電話等相談延人員																		
	老 人 精 神	社 会 復 帰	ア ル コ ー ル	薬 物	ギ ャ ン ブ ル	ゲ ー ム	思 春 期	心 の 健 康 づ く り	う つ ・ う つ 状 態	摂 食 障 害	て ん か ん	そ の 他	計	(再掲)					
														ひ き こ も り	発 達 障 害	自殺関連		犯 罪 被 害	災 害
																自 殺 関 連	自 殺 者 の 遺 族		
電話相談	20	15	-	-	-	-	20	195	5	-	-	5	260	12	-	10	1	-	-
メール相談	-	-	-	-	-	-	-	-	-	-	-	-	-	-	-	-	-	-	-

7 精神保健福祉相談（月1回定例相談）

	面接		訪問(再掲)	
	実人員	延人員	実人員	延人員
一般相談(専門医相談)	13	14	0	0
ひきこもり(再掲)	2	2	0	0

8 ひきこもり心理相談（月1回定例相談）

	面接		訪問(再掲)	
	実人員	延人員	実人員	延人員
ひきこもり相談 (心理士相談)	3	29	1	1

9 ケースカンファレンス実施・参加状況

措置入院時カンファレンス 中間・退院カンファレンス	3件 5件
自殺未遂者支援事業 リスクアセスメント会議・その他	5件 その他0件 (自殺リスクアセスメント実施)
支援者会議 要保護児童対策協議会ケース会議	15件 (ひきこもり 3回) 2件

10 自殺対策

(1) 普及啓発事業

- ・自殺予防週間資材の活用
実施日：令和6年9月13日
場所：平和堂今津店店舗前
参加者：8名
内容：啓発資材（ティッシュ）を420個配布、啓発のぼりの設置
- ・湖西の健康福祉だよりに記事掲載
- ・所内に啓発ポスター掲示と配布用チラシを設置
9月 自殺予防週間
3月 自殺対策強化月間

(2) 自殺未遂者支援事業

- ・救急告示病院からの連絡件数 12件
内訳 同意あり 5件、同意なし 7件
- ・湖西圏域自殺未遂者支援連絡会議
実施日：令和7年2月25日(月)14:40~15:30
場所：高島市観光物産プラザ2階 視聴覚室
内容：いのちのサポート事業について、それ以外の取り組み、意見交換

11 滋賀のみんなでつくる地域精神保健医療福祉チーム (中核的人材育成)事業

(1) 湖西圏域推進チーム会議・精神保健福祉部会合同会議

- 実施日：令和6年7月11日(木)15:30~17:30
場所：高島市観光物産プラザ2階 視聴覚室
参加者：圏域内17機関19名
内容：精神保健福祉部会での取り組みについて、長期入院や措置入院者の状況について、グループワーク「医療機関との情報共有の仕方」

(2) 事例検討会

- 実施日：令和6年10月23日(水)13:00~15:00
場所：高島市観光物産プラザ2階視聴覚室
内容：事例検討
「頻繁に心因性の発作を起こす障害者支援施設入所者のケース検討」
助言者：濱川 浩 医師（県立精神医療センター 精神科部長）
事例提供：内藤 かおり 氏（障害者支援施設 清湖園）
参加者：18名

12 依存症対策

(1) アルコール関連問題従事者研修会

実施日：令和6年10月30日（水）第1部 10：30～12：30
第2部 14：00～16：00

場所：今津東コミュニティーセンター3階ホール

内容：第1部「誰にでもアディクションになる～その根拠を正しく理解しよう～」
第2部「家族からの相談にどう対応すればよいか～CRAFT等を参考に学び、考える～」

講師：佐藤 周氏（県立精神医療センター精神保健福祉士）

参加者：28名

(2) アディクション関連問題事例検討会

実施日：令和6年8月19日（月）13:30-16:30

場所：滋賀県立精神保健福祉センター

内容：①講義「アディクションの基礎知識」
②事例検討「ギャンブル依存者と出会う～地域の現場から～」

講師：日本福祉大学福祉経営学部 准教授 田中 和彦 氏

事例提供：前川 華澄氏（高島市高齢者支援課保健師）

参加者：27名

13 精神障害者地域移行支援事業

委託先：高島市障がい者相談支援センターコンパス

(1) ピアサポーターの活用

① デイケア「ひまわりクラブ」で実施されている WRAP 研修の開催

< 1月開催 >

日時：令和7年 1月 15日（水）10：00～12：00

場所：安曇川公民館

講師：松浦 清寿 氏（滋賀ぼちぼち）

内容：引き金（=ストレッサー）について

参加者数：8名（当事者 3名、スタッフ等 5名）

< 2月開催 >

日時：令和7年 2月 19日（水）10：00～12：00

場所：安曇川公民館

講師：松浦 清寿 氏（滋賀ぼちぼち）

内容：注意サイン（かすかな乱れ）について

参加者数：6名（当事者 3名、スタッフ等 3名）

< 3月開催 >

日時：令和7年 3月 19日（水）10：00～12：00

場所：安曇川公民館

講師：松浦 清寿 氏（滋賀ぼちぼち）

内容：調子が悪くなってきているときの行動プラン

参加者数：5名（当事者 2名、スタッフ等 3名）

③ 「地域生活支援センター オアシスの郷」主催のピアサポーター養成講座

受講者 3名

開催日：令和6年9月7日（土）、9月21日（土）、10月5日（土）、10月19日

(2) 地域住民との交流事業

① 地域住民交流会

日 時：令和 6 年 11 月 1 日（金） 10：30～15：00

場 所：MIZU cafe Cocco

内 容：【午前の部】 福山勝広さん（ピアサポート WISH 代表）のお話を聞こう

【午後の部】 福山勝広さんをかこんで各サロンと交流会

対 象：精神保健福祉連絡会（当事者、家族、地域精神保健福祉ボランティア）、地域住民、支援者

成 果：25 名参加（事務局 2 名含む）

② イベント出店

日 時：令和 6 年 12 月 1 日（日） 8：30～15：30

場 所：今津東コミュニティセンター

内 容：高島市民協働交流センター主催の市民活動フェスタに障害理解の啓発を目的として、出店。来場者に、市内の精神保健福祉サロンを紹介したメンタルサロンマップやオリジナルグッズ等を配布し、障害理解の普及啓発を行う。

対 象：精神保健福祉連絡会（当事者、家族、地域精神保健福祉ボランティア）、支援者、地域住民

成 果：ブースのスタッフとして 12 名参加する。（内訳：当事者 3 名、家族 1 名、地域精神保健福祉ボランティア 3 名、支援者 5 名）

③ 代表者会議の開催について

各サロン等の代表者が出席する会議（代表者会議）を 5 回実施した。

・ 第 1 回代表者会議

日 時：令和 6 年 4 月 26 日（金） 15:30～17:00

場 所：MIZU cafe Cocco

参加者：8 名（内訳 当事者 2 名、家族 1 名、精神保健福祉ボランティア 1 名、支援者 4 名）

内 容：自己紹介、前年度の活動振り返り、今年度の活動について、メンタルサロンマップの確認

・ 第 2 回代表者会議

日 時：令和 6 年 6 月 25 日（火） 15:30～17:00

場 所：MIZU cafe Cocco

参加者：5 名（内訳 当事者 1 名、精神保健福祉ボランティア 1 名、支援者 2 名）

内 容：交流会＋勉強会について、市民活動フェスタについて、新しいメンタルサロンマップについて

・ 第 3 回代表者会議

日 時：令和 6 年 8 月 28 日（水） 15:30～17:00

場 所：MIZU cafe Cocco

参加者：6 名（内訳 当事者 2 名、家族 1 名、精神保健福祉ボランティア 1 名、支援者 3 名）

内 容：交流会＋勉強会について、市民活動フェスタについて

・ 第 4 回代表者会議

日 時：令和 6 年 10 月 17 日（木） 15:30～17:00

場 所：MIZU cafe Cocco

参加者：7 名（内訳 当事者 2 名、家族 1 名、精神保健福祉ボランティア 1 名、支援者 3 名）

内 容：11/1 交流会について、市民活動フェスタについて

・ 第 5 回代表者会議

日 時：令和 7 年 3 月 21 日（金）15:30～17:00

場 所：MIZU cafe Cocco

参加者：8 名（内訳 当事者 2 名、家族 1 名、精神保健福祉ボランティア 1 名、
支援者 4 名）

内 容：今年度の活動振り返り、次年度の活動について

第 1 1 難病対策

1 小児慢性特定疾病対策(医療費助成)

小児慢性特定疾病医療受給者証所持者数

令和7年3月31日現在

	未就学児	小学校就学～ 18歳未満	18歳～20歳未満	計
悪性新生物	－	6	1	7
慢性腎疾患	－	2	－	2
慢性呼吸器疾患	－	－	－	－
慢性心疾患	2	6	1	9
内分泌疾患	－	3	－	3
膠原病	－	4	－	4
糖尿病	－	2	－	2
先天性代謝異常	－	－	－	－
血液疾患	－	1	1	2
免疫疾患	－	1	－	1
神経・筋疾患	1	2	－	3
慢性消化器疾患	－	3	－	3
皮膚疾患	1	1	－	2
男	2	18	1	21
女	2	13	2	17
計	4	31	3	38

(注1)年齢は年度末現在

(注2)疾患別人数は副疾患を含む延べ人数、男女別は実人数で記載

2 難病対策

高島保健所における指定難病医療受給者数(年齢階級別)副疾病含む

令和7年(2025年)3月31日現在

疾病番号	疾病名	合計	0～19歳	20～29歳	30～39歳	40～49歳	50～59歳	60～69歳	70歳以上	65歳以上(再掲)
2	筋萎縮性側索硬化症	6	-	-	-	-	1	-	5	5
5	進行性核上性麻痺	8	-	-	-	-	-	-	8	8
6	パーキンソン病	68	-	-	-	1	1	14	52	61
7	大脳皮質基底核変性症	6	-	-	-	-	-	-	6	6
11	重症筋無力症	7	-	-	-	-	1	3	3	6
13	多発性硬化症/視神経脊髄炎	5	-	-	-	2	-	2	1	2
14	性脱髄性多発神経炎/多巣性運動ニュー	2	-	-	-	-	-	-	2	2
17	多系統萎縮症	10	-	-	-	-	2	4	4	7
18	脊髄小脳変性症	8	-	-	1	-	1	2	4	6
19	ライソゾーム病	1	-	-	-	-	-	1	-	-
22	もやもや病	7	-	1	-	3	1	1	1	2
28	全身性アミロイドーシス	5	-	-	-	-	-	1	4	4
34	神経線維腫症	1	-	-	1	-	-	-	-	-
35	天疱瘡	3	-	-	1	-	-	1	1	2
40	高安静脈炎	2	-	-	-	1	-	-	1	1
41	巨細胞性動脈炎	1	-	-	-	-	-	-	1	1
42	結節性多発動脈炎	1	-	-	-	-	-	-	1	1
43	顕微鏡的多発血管炎	4	-	-	-	-	-	1	3	3
44	多発血管炎性肉芽腫症	3	-	-	1	-	-	-	2	2
45	好酸球性多発血管炎性肉芽腫症	6	-	1	-	-	1	1	3	4
46	悪性関節リウマチ	3	-	-	-	-	-	-	3	3
47	バージヤー病	1	-	-	-	-	-	-	1	1
49	全身性エリテマトーデス	22	-	1	-	5	3	5	8	10
50	皮膚筋炎/多発性筋炎	8	-	1	1	1	-	2	3	3
51	全身性強皮症	6	-	-	-	1	-	2	3	3
52	混合性結合組織病	3	-	-	-	1	-	1	1	2
53	シェーグレン症候群	3	-	-	-	-	-	2	1	2
54	成人スチル病	1	-	1	-	-	-	-	-	-
56	ペーチェット病	3	-	-	-	2	-	-	1	1
57	特発性拡張型心筋症	3	-	-	-	-	-	1	2	2
58	肥大型心筋症	4	-	-	-	-	1	2	1	2
60	再生不良性貧血	5	-	-	-	-	-	1	4	4
61	自己免疫性溶血性貧血	5	-	-	-	-	-	1	4	4
63	特発性血小板減少性紫斑病	9	-	-	1	-	-	1	7	8
64	血栓性血小板減少性紫斑病	1	-	-	-	-	-	-	1	1
65	原発性免疫不全症候群	1	-	-	-	-	1	-	-	-
66	IgA腎症	12	-	1	1	-	3	5	2	2
67	多発性嚢胞腎	7	-	-	1	2	2	1	1	2
68	黄色靱帯骨化症	2	-	-	-	-	1	-	1	1
69	後縦靱帯骨化症	14	-	-	-	1	2	3	8	11
70	広範脊柱管狭窄症	5	-	-	-	-	1	-	4	4
71	特発性大腿骨頭壊死症	10	-	-	-	1	1	5	3	5
72	下垂体性ADH分泌異常症	2	-	-	-	-	1	-	1	1
74	下垂体性PRL分泌亢進症	1	-	-	-	-	1	-	-	-
75	クッシング病	1	-	-	-	-	1	-	-	-
77	下垂体性成長ホルモン分泌亢進症	1	-	-	-	-	-	-	1	1
78	下垂体前葉機能低下症	10	-	1	3	3	-	1	2	3
79	家族性高コレステロール血症(ホモ接合体)	1	-	-	-	-	-	1	-	1
84	サルコイドーシス	6	-	-	-	-	1	2	3	5
85	特発性間質性肺炎	6	-	-	-	-	-	-	6	6
86	肺動脈性肺高血圧症	2	-	-	1	-	-	-	1	1
88	慢性血栓性肺高血圧症	4	-	-	-	-	2	-	2	2
90	網膜色素変性症	15	-	-	-	1	1	2	11	13
93	原発性胆汁性胆管炎	1	-	-	-	-	-	1	-	1
95	自己免疫性肝炎	2	-	1	-	-	-	1	-	-
96	クローン病	20	-	4	6	4	5	1	-	-
97	潰瘍性大腸炎	28	-	2	-	7	7	4	8	10
107	全身型若年性特発性関節炎	2	-	2	-	-	-	-	-	-
109	非典型性溶血性尿毒症症候群	1	-	-	-	-	-	1	-	1
124	梗塞と白質脳症を伴う常染色体優性脳	1	-	-	-	-	-	-	1	1
151	ラスムッセン脳炎	1	-	-	-	1	-	-	-	-
156	レット症候群	1	-	-	-	1	-	-	-	-
162	類天疱瘡(後天性表皮水疱症を含む。)	2	-	-	-	-	-	1	1	1
171	ウィルソン病	1	-	1	-	-	-	-	-	-
215	ファロー四徴症	1	-	1	-	-	-	-	-	-
220	急速進行性糸球体腎炎	1	-	-	-	-	-	-	1	1
222	一次性ネフローゼ症候群	6	-	-	-	2	1	1	2	2
263	脳腫黄色腫症	1	-	-	-	-	1	-	-	-
271	強直性脊椎炎	2	-	-	-	2	-	-	-	-
283	後天性赤芽球癆	1	-	-	-	-	-	-	1	1
300	IgG4関連疾患	2	-	-	-	-	1	-	1	1
301	黄斑ジストロフィー	1	-	-	-	1	-	-	-	-
306	好酸球性副鼻腔炎	14	-	3	-	3	4	2	2	2
331	特発性多中心性キャッスルマン病	2	-	-	-	-	2	-	-	-
	合計	422	-	21	18	46	51	81	205	248

3 難病対策関係事業

(1) 特定医療費(指定難病)医療受給者の保健指導

対象者の不安や悩みを軽減するための相談実施。

面接指導：実 61人、延べ 61人

訪問指導：実 10人、延べ 24人

(2) 小児慢性特定疾病医療受診者の保健指導

対象者の不安や悩みを軽減するための相談実施。

面接指導：実 10人、延べ 11人

訪問指導：実 0人、延べ 0人

(3) 日常生活向上教室(笑竹梅の会、交流会)

対 象：パーキンソン病患者およびその家族

目 的：対象者がリハビリテーション等を通じて身近な場で交流できる機会を作り、より充実した在宅療養生活を送れるよう支援する。

開催日：令和6年 5月28日、7月3日、11月26日、

令和7年 3月4日

参加者：実 10人、延べ 19人

内 容：リハビリレクリエーション(ボッチャ・吹き矢)、座談会

(4) 在宅難病患者等療養生活用機器貸出事業

利用者なし

(5) 在宅重症難病患者一時入院事業

利用者なし

第12 結核予防・感染症対策

1. 結核予防対策

(1) 登録患者数

①新登録患者状況 (年齢階級別)

令和6年1月1日～12月31日 単位：人

	新登録患者		活動性結核						潜在性結核感染症 (別掲)
	患者数 (人口10万対)	罹患率	肺結核		活動性		肺外結核 活動性		
			総数	総数	結核菌陽性				
					初回治療	再治療		菌陰性・ その他	
0～4歳	-	-	-	-	-	-	-	-	-
5～9歳	-	-	-	-	-	-	-	-	-
10～14歳	-	-	-	-	-	-	-	-	-
15～19歳	-	-	-	-	-	-	-	-	-
20～29歳	1	32.5	1	-	-	1	-	2	-
30～39歳	-	-	-	-	-	-	-	-	-
40～49歳	-	-	-	-	-	-	-	-	-
50～59歳	1	16.7	1	-	-	-	1	-	-
60～69歳	1	15.5	1	-	-	1	-	-	-
70歳以上	2	15.1	2	-	-	-	-	2	-
計	5	11.4	5	3	1	1	1	2	2

②登録患者状況

令和6年末現在 単位：人

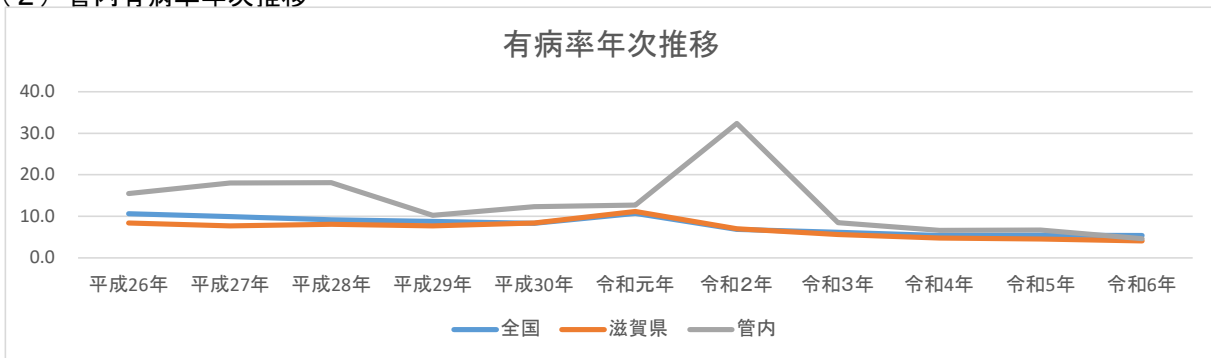
	登録患者		有病率 (人口10万対)	活動性結核						肺外結核 活動性	不活動性結核		(別掲) 潜在性結核 感染症		
	患者数	登録率		肺結核		活動性		結核菌陽性 登録時喀痰塗抹陽性	計		登録時その他 結核菌陽性	登録時菌陰 性・その他	活動性不明	治療中	観察中
				総数	総数	初回治療	再治療								
0～4歳	-	-	-	-	-	-	-	-	-	-	-	-	-	-	-
5～9歳	-	-	-	-	-	-	-	-	-	-	-	-	-	-	-
10～14歳	-	-	-	-	-	-	-	-	-	-	-	-	-	-	1
15～19歳	-	-	-	-	-	-	-	-	-	-	-	-	-	-	-
20～29歳	-	-	-	-	-	-	-	-	-	-	1	-	1	-	-
30～39歳	-	-	-	-	-	-	-	-	-	-	1	-	1	-	-
40～49歳	-	-	-	-	-	-	-	-	-	-	1	-	1	-	-
50～59歳	-	-	16.7	1	-	-	-	1	-	-	-	-	-	-	-
60～69歳	-	-	-	-	-	-	-	-	-	-	2	-	2	-	1
70歳以上	-	-	7.5	1	1	1	1	1	-	-	4	-	4	-	-
合計	-	-	4.6	2	2	1	1	1	1	1	9	1	10	1	3

③結核登録除外状況

令和6年1月1日～12月31日

管内	観察不要	死亡		転出	転症	転入	登録中の 再登録	他の理由	合計
		結核	その他						
4	-	0	2	0	0	0	1	0	7

(2) 管内有病率年次推移



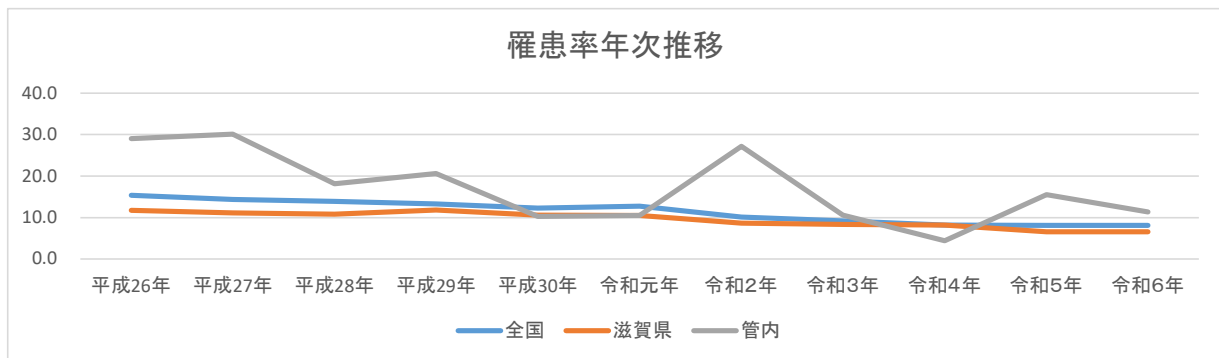
①年次推移 有病率

	平成26年	平成27年	平成28年	平成29年	平成30年	令和元年	令和2年	令和3年	令和4年	令和5年	令和6年
全国	10.6	9.9	9.2	8.8	8.3	10.7	6.8	6.2	5.4	5.5	5.4
滋賀県	8.4	7.7	8.1	7.7	8.4	11.2	7.0	5.6	4.8	4.5	4.1
管内	15.5	18.0	18.1	10.3	12.3	12.7	32.4	8.5	6.6	6.7	4.6

②管内年齢階級別 有病率

	平成26年	平成27年	平成28年	平成29年	平成30年	令和元年	令和2年	令和3年	令和4年	令和5年	令和6年
管内合計	15.5	18.0	18.1	10.3	12.3	12.7	32.4	42.5	6.6	6.7	4.6
0~4歳	-	-	-	-	-	-	-	-	-	-	-
5~9歳	48.9	-	-	-	-	-	-	-	-	-	-
10~14歳	-	-	-	-	-	-	-	-	-	-	-
15~19歳	-	-	-	-	-	-	-	-	-	-	-
20~29歳	-	-	-	-	-	-	28.5	25.1	-	-	-
30~39歳	-	-	-	-	-	-	-	23.3	-	26.8	-
40~49歳	-	16.8	16.2	-	-	17.3	36.0	35.7	18.8	-	-
50~59歳	-	-	-	16.2	-	-	-	-	-	-	16.7
60~69歳	-	12.4	36.7	-	12.5	-	71.2	87.0	-	-	-
70歳以上	59.7	58.6	44.3	33.4	41.8	39.3	53.5	75.6	15.2	15.1	7.5

(3) 管内罹患率年次推移



①年次推移 罹患率

	平成26年	平成27年	平成28年	平成29年	平成30年	令和元年	令和2年	令和3年	令和4年	令和5年	令和6年
全国	15.4	14.4	13.9	13.3	12.3	12.7	10.1	9.2	8.2	8.1	8.1
滋賀県	11.7	11.1	10.8	11.8	10.6	10.5	8.6	8.3	8.2	6.6	6.6
管内	29.0	30.1	18.1	20.6	10.3	10.5	27.2	10.6	4.4	15.5	11.4

②管内年齢階級別 罹患率

	平成26年	平成27年	平成28年	平成29年	平成30年	令和元年	令和2年	令和3年	令和4年	令和5年	令和6年
管内合計	29.0	30.1	18.0	20.6	10.3	10.5	27.2	10.6	4.4	15.5	11.4
0~4歳	-	-	-	-	-	-	-	-	-	-	-
5~9歳	48.9	-	-	-	-	-	-	-	-	-	-
10~14歳	-	-	-	-	-	-	-	-	-	-	-
15~19歳	-	-	-	-	-	-	-	-	-	-	-
20~29歳	-	-	-	-	-	-	28.5	-	-	30.8	32.5
30~39歳	-	20.5	-	-	-	-	-	23.3	-	26.0	-
40~49歳	16.3	16.8	16.2	-	37.1	17.3	18.0	-	-	-	-
50~59歳	14.7	15.3	-	16.2	-	-	-	-	-	-	16.7
60~69歳	38.1	24.9	36.7	25.0	13.6	13.6	71.2	29.0	-	15.0	15.5
70歳以上	76.7	83.7	44.3	58.5	31.4	31.4	38.2	15.1	15.2	30.3	15.1

(4) 感染症診査会

①開催概要

実施主体： 長浜保健所、彦根保健所、高島保健所
 日 程： 毎月第2金曜日および第4金曜日（変則）
 場 所： 長浜保健所

②診査結果のうち、公費負担の状況

感染症法第37条の規定による結核医療費の被保険者等別公費負担の状況 令和6年中

	被用者保険		国民健康保険				高 齢 医 療	生 活 保 法	そ の 他	計
	本 人	家 族	一 般	退 職 本 人	退 職 家 族	職 族				
令和5年末現在	0	0	0	0	0	0	1	0	0	1
令和6年中承認数	1	0	0	0	0	0	0	0	0	1
令和6年中解除数	1	0	0	0	0	0	0	0	0	1
令和6年末現在	0	0	0	0	0	0	1	0	0	1

感染症法第37条の2の規定による結核医療費の被保険者等別公費負担の状況 令和6年中

	被用者保険		国民健康保険				高 齢 医 療	生 活 保 法	そ の 他	計
	本 人	家 族	一 般	退 職 本 人	退 職 家 族	職 族				
申 請	4	1	1	0	0	0	2	0	0	8
適 正	4	1	1	0	0	0	2	0	0	8
承 認	4	1	1	0	0	0	2	0	0	8

(5) 登録者の受診状況

令和6年12月31日現在

	合計	入院	外来治療	他疾患治療	治療なし	不明
管内	11	1	1	0	9	0

(6) 結核健康診断実施状況（精密検査）

令和6年度

	対象者	受 診 者				受 診 率 (%)	受 診 結 果		
		保健所	委託医療機関	その他	計		要医療	要観察	異常なし
管内	15	1	6	1	8	53.3	0	0	8

(7) 結核健康診断実施状況（接触者健診）

令和6年度

	対象者	受 診 者				受 診 率 (%)	受 診 結 果		
		保健所	委託医療機関	その他	計		要医療	要観察	異常なし
管内	11	11	0	0	11	100.0	1	4	6

(8) コホート検討会

①開催概要

実施主体： 長浜保健所、彦根保健所、高島保健所
 開催頻度： 年2回 半年間分の症例について検討
 場 所： 長浜保健所

②実績

令和6年度

開催日	検討対象者となる期間	検討対象件数	検討件数
第1回（9月13日）	令和5年1月～6月	7件	2件
第2回（2月28日）	令和5年7月～12月	2件	2件

(9) 結核定期の健康診断

①実施状況

令和6年度

	事業者	学校長	施設長	市町長	
				幼児	その他
BCG接種者数				203	
間接撮影者数	396	52	155		3,280
直接撮影者数	2,485	250	621		0
喀たん検査者数	0	0	0		0
QFT検査者数					
被発見者数	結核患者	0	0	0	0
	潜在性結核感染	0	0	0	0
	結核発病のおそれがあると診断	0	0	0	0

②市町別健康診断受診状況令和6年度

		高島市
人口(令和6年10月1日時点)		43,894
対象者数		16,169
受診者数	間接撮影者数	3,280
	直接撮影者数	0
受診率		20.3
喀痰検査者数		0
QFT検査者数		
被発見者数	結核患者	0
	結核発病のおそれがあると診断	0

(65才以上の受診者)

(10) 予防接種(BCG)実施状況

令和6年度

	対象者	接種者	接種率
高島市	215	203	94.4

対象数は令和5年度末時点の0歳児の数

(11) 相談支援

令和6年度

	相談		訪問指導				
	電話	来所	実人員	(再掲) DOTS	延人員	(再掲) DOTS	
	延人員	延人員					(1)
人員 (01)	145	20	9	9	31	31	

2. 圏域感染症対策推進事業

(1) 湖西地域感染症対策検討会の開催

目的	新型コロナウイルス感染症対策を契機に、新興感染症を含む様々な感染症の対策に係るネットワークの構築が重要であることが認識された。 医療機関の感染症担当者、保健所等が連携し、管内で感染症対策に取り組む施設や団体等に対し、必要な支援を行うためのネットワークを構築し、感染症の発生予防や感染拡大防止に資することを目的とする。
----	---

	開催日	出席者	議題
第1回	令和6年5月23日(木) 10:00~11:00	圏域医療機関ICN 感染症担当者 保健所	1. 感染症対策における情報交換 2. 今年度の活動計画について (1) Shiga HAI-Netについて (2) 出前講座について (3) その他
第2回	令和6年8月8日(木) 14:30~16:00	圏域医療機関ICN 感染症担当者 保健所	1. 感染症対策における情報交換 2. 出前講座について 3. 感染制御リーダー養成研修について(Shiga HAI-Net) 4. しあわせつながる元気プラスフェスタについて 5. その他
第3回	令和6年11月14日(木) 15:15~16:10	圏域医療機関ICN 感染症担当者 保健所	1. 感染症対策における情報交換 2. 出前講座の振り返り 3. 感染制御リーダー養成研修(Shiga HAI-Net)の振り返り 4. その他
第4回	令和7年3月14日(金) 9:30~12:00	圏域医療機関ICN 感染症担当者 保健所	1. 感染症対策における情報交換 (1) 感染症発生状況 (2) サーベイランスに関すること 2. 今年度の活動の振り返り 3. 次年度の活動について (1) 湖西地域感染症対策検討会議 (2) 活動内容 4. その他

(2) 研修会の開催

開催なし

(3) 出前講座の開催

日時	対象施設	対象(参加人数)	内容
令和6年9月5日(木) 15:00~16:30	老人保健福祉施設(グリーンテラス)	施設職員17名 (看護職、介護職) (再掲: 外国人職員2名)	【講義】 感染症対策について(概論) 手洗い導入 【実習】 Hand We!
令和6年11月7日(木) 14:00~15:30	救護施設(椽生の里)	施設ボランティア会員 13名(一般人) 職員8名	【講義】 ・家庭での感染症対策 ・手指衛生 ・マスク装着方法 ・質疑応答 【実習】 手洗いチェッカー
令和6年11月19日(火) 13:30~15:00	社会福祉法人(ゆたか会)	介護職35名 (再掲: 外国人職員1名)	【講義】 感染症対策について(総論) グループワーク 【実習】 個人防護具の着脱指導

3. 感染症発生状況

(1) 感染症発生状況(類別)

(令和6年度)

感染症発生合計		8
1 類感染症合計		0
	エボラ出血熱・ペスト等	0
2 類感染症合計		7
	急性灰白髄炎	0
	結核	7
	ジフテリア	0
	SARS	0
	鳥インフルエンザ	0
3 類感染症合計		1
	コレラ	0
	細菌性赤痢	0
	腸管出血性大腸菌感染症	1
	腸チフス	0
	パラチフス	0

(2) 発生時の対応(積極的疫学調査の実施)

(令和6年度)

感染症発生合計		8
1 類感染症合計		0
	エボラ出血熱・ペスト等	0
2 類感染症合計		7
	急性灰白髄炎	0
	結核	7
	ジフテリア	0
	SARS	0
	鳥インフルエンザ	0
3 類感染症合計		1
	コレラ	0
	細菌性赤痢	0
	腸管出血性大腸菌感染症	1
	腸チフス	0
	パラチフス	0

(3) 感染症予防啓発事業

	実施日	時間	内容
世界エイズデー	11/1~11/30	終日	高島保健所内に啓発ティッシュ配置
結核予防週間及び 呼吸器感染症予防週間	9/9~	終日	保健所の広報誌「湖西の健康福祉だより」に掲載し周知を行った。

4. 特定感染症対策

(1) 特定感染症相談受付状況

(令和6年度)

区 分		計	検査時		来所	電話	
			検査前	検査後			
梅毒		42	18	20	1	3	
H I V	相談者数	44	18	18	1	7	
	相談内容延件数	107	49	48	1	9	
	相談 内訳	症状	12	6	6	0	0
		検査	35	18	14	1	2
		感染経路	31	13	14	0	4
		予防方法	23	8	13	0	2
		患者発生状況	3	3	0	0	0
その他	3	1	1	0	1		
HBV		40	18	17	1	4	
HCV		32	16	12	1	3	

(2) 特定感染症検査(採血)受付状況

(令和6年度)

区分		19歳以下	20～29歳	30～39歳	40～49歳	50歳以上	計
梅毒		0 ()	2 ()	5 ()	5 ()	6 ()	18 ()
HIV		0	2	5	6	5	18
	抗原	()	()	()	()	()	()
	抗体	()	()	()	()	()	()
HBV		0 ()	2 ()	4 ()	3 ()	9 ()	18 ()
HCV		0 ()	2 ()	4 ()	3 ()	8 ()	17 ()

()は、検査件数の内、陽性または要確認となった件数

5. その他

(1) 肝炎治療特別促進事業

(インターフェロンフリー・核酸アナログ製剤治療費助成申請件数)

(令和6年度)

病名	計	男	女	20～29歳	30～39歳	40～49歳	50～59歳	60～69歳	70歳以上
慢性肝炎(B型肝炎ウイルスによる)	13	7	6	0	1	3	3	3	4
慢性肝炎(C型肝炎ウイルスによる)	4	2	2	0	0	1	2	0	1
代償性肝硬変(B型肝炎ウイルスによる)	1	0	1	0	0	0	0	0	0
代償性肝硬変(C型肝炎ウイルスによる)	0	0	0	0	0	0	0	0	0
非代償性肝硬変(C型肝炎ウイルスによる)	0	0	0	0	0	0	0	0	0
計	18	9	9	0	1	4	5	3	5

(2) 血液製剤に関する相談

相談内容の内訳

(令和6年度)

患者 (元患者、 C型肝炎患者等 (身内含む))	医療機関がリストに掲載されているか	-
	過去に出産や手術等をしたが大丈夫か	-
	投与の事実の確認、カルテの開示	-
	輸血を受けたが大丈夫か(フィブリノゲン製剤の投与無し)	-
	肝炎検査は必要か。どこで受けられるか。	-
	肝炎検査の費用について	-
	C型肝炎の症状は、治療方法は	-
	肝炎の治療費、医療費助成	-
	母子感染、家族間感染について	-
	国の責任、補償措置(訴訟関係を含む)	-
	フィブリノゲン製剤は何に使用されたか	-
	感染の原因を知りたい(フィブリノゲン製剤の投与以外)	-
	その他	-
	原告団、弁護団を知りたい	-
救済手続き・認定について	-	
合計	-	
医療機関	患者への対応の仕方について	-
	医療機関名の公表	-
	その他	-
	合計	-
総数		-

(3) HTLV-1相談実施状況

(令和6年度)

区分	計	陽性者の年齢					相談形態		相談者	
		10代	20代	30代	40代	50代以上	電話	面接	本人	本人以外
受付件数	0	0	0	0	0	0	0	0	0	0
内訳	男	0	0	0	0	0	0	0	0	0
	女	0	0	0	0	0	0	0	0	0

第 1 3 原爆被爆者対策

1 原子爆弾被爆者状況

令和7年3月31日現在

	人数
被爆者健康手帳所持者数	11
第1種健康診断受診者証所持者	0
医療特別手当受給者数	0
特別手当受給者数受給者数	0
原子爆弾小頭症手当受給者数	0
健康管理手当受給者数	8
保健手当受給者数	1
介護手当受給者数	0

2 被爆者健診実施状況

実施月	区分	受診人数	要精密検査人数
令和6年7月	一般健診	6	0
令和6年9月	一般健診 (希望健診)	3	0
令和6年12月	がん検診	4	0
令和7年2月	一般健診	3	0
計		16	0

第 1 4 生活衛生・環境衛生

1 生活衛生関係営業施設数および監視指導件数

令和6年度

業種別	施設数	許可届出等の状況			監視指導 件数		
		許可等	変更	廃止			
旅館業	旅館・ホテル	63	3	2	2	10	
	簡易宿所	180	36	17	2	41	
	農林漁業体験民宿	15	2	-	-	2	
	季節的簡易宿所	2	7	-	6	7	
	計	260	48	19	10	60	
興行場	興行場	4	-	-	-	-	
	仮設（臨時）興行場	-	-	-	-	-	
	計	4	-	-	-	-	
公衆浴場	公営・一般	1	-	-	-	-	
	公営・ヘルス	2	-	-	-	-	
	私営・ヘルス	8	1	1	-	2	
	私営・サウナ	3	-	-	-	-	
	私営・その他	11	-	-	-	-	
	計	25	1	1	-	2	
	理容所	52			5		
	美容所	105	5	1	1	5	
クリーニング所	一般クリーニング所	11	-	-	1	8	
	（指定洗濯物取扱所）	-	-	-	-	-	
	洗濯物取次所	17	-	-	1	-	
	（指定洗濯物取扱所）	-	-	-	-	-	
	計	28	-	-	2	8	
ビル管理	特定建築物	興行場	1	-	-	-	-
		百貨店	1	-	-	-	-
		店舗	3	-	-	-	-
		事務所	1	-	-	-	-
		学校	-	-	-	-	-
		旅館	4	1	-	-	1
		その他	-	-	-	-	-
	計	10	1	-	-	1	
	登録営業所	建築物清掃業	4	-	-	-	-
		建築物空気環境測定業	-	-	-	-	-
		建築物飲料水水質検査業	-	-	-	-	-
		建築物飲料水貯水槽清掃業	-	-	-	-	-
		建築物ねずみこん虫等防除業	2	1	-	-	-
建築物環境衛生一般管理業		-	-	-	-	-	
計	6	1	-	-	-		
プール	通年	3	1	-	1	1	
	季節的営業施設	6	-	1	-	3	
	計	9	1	1	1	4	
合計		499	57	22	19	80	

数値根拠：環境衛生営業受付簿、滋賀県衛生関係施設管理システム

2 水道施設・普及率

(令和7年3月31日現在)

高島市上水道事業	
施設数	41
給水区域内総人口	43,948
現在給水人口	42,913
普及率	97.6

専用水道は5施設（高島市の所管）

3 水道施設巡回指導実施状況

(令和6年度)

高島上水道事業	施設数
水道施設	41

4 温泉利用許可施設（旧町村別）

(令和6年度)

マキノ	8施設
朽木	1施設
新旭	3施設
安曇川	4施設
今津	2施設
高島	1施設
計	19施設

巡回指導数
1
1
1
1
4

5 温泉泉源数

(令和6年度)

高島市	10箇所
-----	------

根拠：2 水道施設・普及率、4 水道水質検査：高島市役所上下水道課に照会
3 水道施設巡回指導実施状況：水道施設立入調査・指導結果（ファイル）
4 温泉利用許可施設（旧町村別）：滋賀県衛生関係施設管理システム

第 1 5 食品衛生

1 旧食品衛生法に基づく許可を要する食品関係営業施設数

令和6年度

		営業施設数	営業許可件数			廃業施設数
			継続	譲受	新規	
飲食店営業	一般食堂・レストラン等	103	-	-	-	10
	仕出し屋・弁当屋	18	-	-	-	1
	旅館・ホテル等	22	-	-	-	4
	その他	74	-	-	-	14
	小計	217	-	-	-	29
菓子（パンを含む）製造業		54	-	-	-	11
乳処理業		-	-	-	-	-
特別牛乳さく取処理業		-	-	-	-	-
乳製品製造業		2	-	-	-	-
集乳業		-	-	-	-	-
魚介類販売業		29	-	-	-	5
魚介類せり売り営業		-	-	-	-	-
魚肉ねり製品製造業		1	-	-	-	-
食品の冷凍または冷蔵業		2	-	-	-	-
かん詰またはびん詰食品製造業		1	-	-	-	2
喫茶店営業		13	-	-	-	4
あん類製造業		-	-	-	-	-
アイスクリーム類製造業		8	-	-	-	1
食肉処理業		-	-	-	-	-
食肉販売業		25	-	-	-	6
食肉製品製造業		1	-	-	-	-
乳酸菌飲料製造業		-	-	-	-	-
食用油脂製造業		-	-	-	-	-
マーガリンまたはショートニング製造業		-	-	-	-	-
みそ製造業		5	-	-	-	1
醤油製造業		1	-	-	-	-
ソース類製造業		-	-	-	-	1
酒類製造業		2	-	-	-	-
豆腐製造業		3	-	-	-	-
納豆製造業		-	-	-	-	-
めん類製造業		2	-	-	-	-
そうざい製造業		25	-	-	-	1
添加物製造業		-	-	-	-	-
食品の放射線照射業		-	-	-	-	-
清涼飲料水製造業		2	-	-	-	2
氷雪製造業		-	-	-	-	-
計		393	-	-	-	63

根拠：令和6年度衛生行政報告例等および年度末報告

2 改正食品衛生法に基づく許可を要する食品関係営業施設数

令和6年度

	営業施設数	営業許可件数			廃業施設数
		継続	譲受	新規	
飲食店営業	424	-	1	137	15
調理の機能を有する自動販売機	3	-	-	-	-
食肉販売業	16	-	-	5	-
魚介類販売業	26	-	-	6	-
魚介類競り売り業	-	-	-	-	-
乳処理業	-	-	-	-	-
特別牛乳搾乳処理業	-	-	-	-	-
食肉処理業	6	-	-	1	-
食品の放射線照射業	-	-	-	-	-
菓子製造業	101	-	-	26	-
アイスクリーム類製造業	3	-	-	-	-
乳製品製造業	1	-	-	-	-
清涼飲料水製造業	3	-	-	1	-
食肉製品製造業	1	-	-	-	-
水産製品製造業	11	-	-	3	-
氷雪製造業	-	-	-	-	-
液卵製造業	-	-	-	-	-
食用油脂製造業	-	-	-	-	-
みそ又はしょうゆ製造業	11	-	-	2	1
酒類製造業	5	-	-	-	-
豆腐製造業	-	-	-	-	-
納豆製造業	-	-	-	-	-
麺類製造業	7	-	-	3	-
そうざい製造業	101	-	-	32	-
複合型そうざい製造業	-	-	-	-	-
冷凍食品製造業	6	-	-	3	-
複合型冷凍食品製造業	-	-	-	-	-
漬物製造業	11	-	-	4	-
密封包装食品製造業	16	-	-	9	1
食品の小分け業	1	-	-	1	-
添加物製造業	-	-	-	-	-
計	753	-	1	233	17

根拠：令和6年度衛生行政報告例等および年度末報告

3 旧食品衛生法に基づく許可を要する食品関係営業施設監視件数

令和6年度

業種	処分件数						告発件数		調査・監視 指導施設数
	営業許可 取消命令	営業禁止 命令	営業停止 命令	改善命令	物品廃棄 命令	その他	無許可 営業	その他	
飲 一般食堂・レストラン等	-	-	-	-	-	-	-	-	61
食 仕出し屋・弁当屋	-	-	-	-	-	-	-	-	17
店 旅館・ホテル等	-	-	-	-	-	-	-	-	18
営 その他	-	-	-	-	-	-	-	-	34
業 小計	-	-	-	-	-	-	-	-	130
菓子（パンを含む）製造業	-	-	-	-	-	-	-	-	42
乳処理業	-	-	-	-	-	-	-	-	-
特別牛乳さく取処理業	-	-	-	-	-	-	-	-	-
乳製品製造業	-	-	-	-	-	-	-	-	-
集乳業	-	-	-	-	-	-	-	-	-
魚介類販売業	-	-	-	-	-	-	-	-	25
魚介類せり売り営業	-	-	-	-	-	-	-	-	-
魚肉ねり製品製造業	-	-	-	-	-	-	-	-	-
食品の冷凍または冷蔵業	-	-	-	-	-	-	-	-	2
かん詰またはびん詰食品製造業	-	-	-	-	-	-	-	-	2
喫茶店営業	-	-	-	-	-	-	-	-	5
あん類製造業	-	-	-	-	-	-	-	-	-
アイスクリーム類製造業	-	-	-	-	-	-	-	-	4
食肉処理業	-	-	-	-	-	-	-	-	-
食肉販売業	-	-	-	-	-	-	-	-	16
食肉製品製造業	-	-	-	-	-	-	-	-	1
乳酸菌飲料製造業	-	-	-	-	-	-	-	-	-
食用油脂製造業	-	-	-	-	-	-	-	-	-
マーガリンまたはショートニング製造業	-	-	-	-	-	-	-	-	-
みそ製造業	-	-	-	-	-	-	-	-	5
醤油製造業	-	-	-	-	-	-	-	-	1
ソース類製造業	-	-	-	-	-	-	-	-	1
酒類製造業	-	-	-	-	-	-	-	-	2
豆腐製造業	-	-	-	-	-	-	-	-	2
納豆製造業	-	-	-	-	-	-	-	-	-
めん類製造業	-	-	-	-	-	-	-	-	3
そうざい製造業	-	-	-	-	-	-	-	-	22
添加物製造業	-	-	-	-	-	-	-	-	-
食品の放射線照射業	-	-	-	-	-	-	-	-	-
清涼飲料水製造業	-	-	-	-	-	-	-	-	3
氷雪製造業	-	-	-	-	-	-	-	-	-
合 計	-	-	-	-	-	-	-	-	266

根拠：令和6年度衛生行政報告例等および年度末報告

4 改正食品衛生法に基づく許可を要する食品関係営業施設監視件数

令和6年度

業種	処分件数						告発件数		調査・監視 指導施設数
	営業許可 取消命令	営業禁止 命令	営業停止 命令	改善命令	物品廃棄 命令	その他	無許可 営業	その他	
飲食店営業	-	-	-	-	-	1	-	-	155
調理の機能を有する自動販売機	-	-	-	-	-	-	-	-	-
食肉販売業	-	-	-	-	-	-	-	-	6
魚介類販売業	-	-	-	-	-	-	-	-	5
魚介類競り売り業	-	-	-	-	-	-	-	-	-
乳処理業	-	-	-	-	-	-	-	-	-
特別牛乳搾乳処理業	-	-	-	-	-	-	-	-	-
食肉処理業	-	-	-	-	-	-	-	-	-
食品の放射線照射業	-	-	-	-	-	-	-	-	-
菓子製造業	-	-	-	-	-	-	-	-	33
アイスクリーム類製造業	-	-	-	-	-	-	-	-	-
乳製品製造業	-	-	-	-	-	-	-	-	-
清涼飲料水製造業	-	-	-	-	-	-	-	-	1
食肉製品製造業	-	-	-	-	-	-	-	-	-
水産製品製造業	-	-	-	-	-	-	-	-	4
氷雪製造業	-	-	-	-	-	-	-	-	-
液卵製造業	-	-	-	-	-	-	-	-	-
食用油脂製造業	-	-	-	-	-	-	-	-	-
みそ又はしょうゆ製造業	-	-	-	-	-	-	-	-	5
酒類製造業	-	-	-	-	-	-	-	-	1
豆腐製造業	-	-	-	-	-	-	-	-	-
納豆製造業	-	-	-	-	-	-	-	-	-
麺類製造業	-	-	-	-	-	-	-	-	3
そうざい製造業	-	-	-	-	-	-	-	-	47
複合型そうざい製造業	-	-	-	-	-	-	-	-	-
冷凍食品製造業	-	-	-	-	-	-	-	-	4
複合型冷凍食品製造業	-	-	-	-	-	-	-	-	-
漬物製造業	-	-	-	-	-	-	-	-	4
密封包装食品製造業	-	-	-	-	-	-	-	-	15
食品の小分け業	-	-	-	-	-	-	-	-	1
添加物製造業	-	-	-	-	-	-	-	-	-
計	-	-	-	-	-	1	-	-	284

根拠：令和6年度衛生行政報告例等および年度末報告

5 改正食品衛生法に基づく届出を要する食品関係営業施設数

令和6年度

業種		営業施設数	届出件数		廃業施設数
			譲受	新規	
旧許可業種	魚介類販売業(包装済みの魚介類のみの販売)	15	-	1	-
	食肉販売業(包装済みの食肉のみの販売)	21	-	1	-
	乳類販売業	95	-	9	2
	氷雪販売業	1	-	-	-
	コップ式自動販売機(自動洗浄・屋内設置)	55	-	11	3
販売業	弁当販売業	1	-	-	-
	野菜果物販売業	11	-	1	-
	米穀類販売業	7	-	2	-
	通信販売・訪問販売による販売業	2	-	-	-
	コンビニエンスストア	10	-	3	-
	百貨店、総合スーパー	23	-	3	-
	自動販売機による販売業(コップ式自動販売機(自動洗浄・屋内設置)を除く)	19	-	8	8
	その他の食料・飲料販売業	40	-	8	2
製造・加工業	添加物製造・加工業(法第13条第1項の規定により規格が定められた添加物の製造を除く。)	-	-	-	-
	いわゆる健康食品の製造・加工業	1	-	-	-
	コーヒー製造・加工業(飲料の製造を除く。)	8	-	1	-
	農産保存食料品製造・加工業	4	-	-	-
	調味料製造・加工業	5	-	4	-
	糖類製造・加工業	-	-	-	-
	精穀・製粉業	1	-	-	-
	製茶業	1	-	-	-
	海藻製造・加工業	-	-	-	-
	卵選別包装業	3	-	1	-
その他の食料品製造・加工業	21	-	8	-	
上記以外	行商	2	-	2	-
	集団給食施設	18	-	4	1
	器具、容器包装の製造・加工業(合成樹脂が使用された器具又は容器包装の製造、加工に限る。)	4	-	1	-
	露店、仮設店舗等における飲食の提供のうち、営業とみなされないもの	5	-	-	-
	その他	-	-	-	-
計		373	-	68	16

根拠：令和6年度衛生行政報告例等および年度末報告

6 改正食品衛生法に基づく届出を要する食品関係営業施設監視件数

令和6年度

業 種		処分件数				告発件数		調査・監視 指導施設数
		営業禁止 命令	営業停止 命令	物品廃棄 命令	その他	無許可 営業	その他	
旧 許 可 業 種	魚介類販売業(包装済みの魚介類のみの販売)	-	-	-	-	-	-	20
	食肉販売業(包装済みの食肉のみの販売)	-	-	-	-	-	-	16
	乳類販売業	-	-	-	-	-	-	17
	氷雪販売業	-	-	-	-	-	-	-
	コップ式自動販売機 (自動洗浄・屋内設置)	-	-	-	-	-	-	5
販 売 業	弁当販売業	-	-	-	-	-	-	32
	野菜果物販売業	-	-	-	-	-	-	30
	米穀類販売業	-	-	-	-	-	-	20
	通信販売・訪問販売による販売業	-	-	-	-	-	-	-
	コンビニエンスストア	-	-	-	-	-	-	3
	百貨店、総合スーパー	-	-	-	-	-	-	32
	自動販売機による販売業(コップ式自動販売機(自動洗浄・屋内設置)を除く)	-	-	-	-	-	-	-
	その他の食料・飲料販売業	-	-	-	-	-	-	38
製 造 ・ 加 工 業	添加物製造・加工業(法第13条第1項の規定により規格が定められた添加物の製造を除く。)	-	-	-	-	-	-	-
	いわゆる健康食品の製造・加工業	-	-	-	-	-	-	-
	コーヒー製造・加工業(飲料の製造を除く。)	-	-	-	-	-	-	-
	農産保存食料品製造・加工業	-	-	-	-	-	-	-
	調味料製造・加工業	-	-	-	-	-	-	1
	糖類製造・加工業	-	-	-	-	-	-	-
	精穀・製粉業	-	-	-	-	-	-	-
	製茶業	-	-	-	-	-	-	-
	海藻製造・加工業	-	-	-	-	-	-	-
	卵選別包装業	-	-	-	-	-	-	-
	その他の食料品製造・加工業	-	-	-	-	-	-	-
上 記 以 外	行商	-	-	-	-	-	-	-
	集団給食施設	-	-	-	-	-	-	4
	器具、容器包装の製造・加工業(合成樹脂が使用された器具又は容器包装の製造、加工に限る。)	-	-	-	-	-	-	-
	露店、仮設店舗等における飲食の提供のうち、営業とみなされないもの	-	-	-	-	-	-	-
	その他	-	-	-	-	-	-	-
合 計		-	-	-	-	-	-	218

根拠：令和6年度衛生行政報告例等および年度末報告

7 食品の収去検査結果(1)

令和6年度

項目	収去検体数 (実数)	検査検体数									違反検体数			
		計	理化学							細菌	計	理化学	細菌	
			残留農薬	食品添加物	残留動物用医薬品	アレルギー物質	遺伝子組換え食品	放射性物質	その他			検体数	検体数	
鮮魚介類	4	4	-	-	-	-	-	-	-	-	4	-	-	-
生食用かき	-	-	-	-	-	-	-	-	-	-	-	-	-	-
冷凍食品	無加熱摂取冷凍食品	-	-	-	-	-	-	-	-	-	-	-	-	-
	凍結直前に加熱された加熱後摂取冷凍食品	-	-	-	-	-	-	-	-	-	-	-	-	-
	凍結直前未加熱の加熱後摂取冷凍食品	-	-	-	-	-	-	-	-	-	-	-	-	-
	生食用冷凍鮮魚介類	-	-	-	-	-	-	-	-	-	-	-	-	-
魚肉ねり製品	-	-	-	-	-	-	-	-	-	-	-	-	-	-
ゆでがに・たこ	-	-	-	-	-	-	-	-	-	-	-	-	-	-
いくら・たらこ	-	-	-	-	-	-	-	-	-	-	-	-	-	-
つくだ煮	6	12	-	6	-	-	-	-	-	-	6	-	-	-
その他の魚介類加工品	-	-	-	-	-	-	-	-	-	-	-	-	-	-
食肉	-	-	-	-	-	-	-	-	-	-	-	-	-	-
食肉製品	-	-	-	-	-	-	-	-	-	-	-	-	-	-
卵、液卵	-	-	-	-	-	-	-	-	-	-	-	-	-	-
生乳	-	-	-	-	-	-	-	-	-	-	-	-	-	-
牛乳	-	-	-	-	-	-	-	-	-	-	-	-	-	-
低脂肪牛乳	-	-	-	-	-	-	-	-	-	-	-	-	-	-
加工乳	乳脂肪分3%以上	-	-	-	-	-	-	-	-	-	-	-	-	-
	乳脂肪分3%未満	-	-	-	-	-	-	-	-	-	-	-	-	-
その他の乳	-	-	-	-	-	-	-	-	-	-	-	-	-	-
乳製品	-	-	-	-	-	-	-	-	-	-	-	-	-	-
乳類加工品	-	-	-	-	-	-	-	-	-	-	-	-	-	-
アイスクリーム類・氷菓	-	-	-	-	-	-	-	-	-	-	-	-	-	-
穀類(豆類除く)	-	-	-	-	-	-	-	-	-	-	-	-	-	-
即席めん	-	-	-	-	-	-	-	-	-	-	-	-	-	-
生めん類	2	4	-	-	-	-	-	-	-	2	2	-	-	-
乾めん	-	-	-	-	-	-	-	-	-	-	-	-	-	-
その他穀類加工品	-	-	-	-	-	-	-	-	-	-	-	-	-	-
生鮮野菜及び果物	23	43	20	3	-	-	-	-	20	-	-	-	-	-
野菜果物乾燥品	-	-	-	-	-	-	-	-	-	-	-	-	-	-
豆腐及びその加工品	2	2	-	-	-	-	-	-	-	-	2	-	-	-
漬物	5	15	-	5	-	-	-	-	-	5	5	-	-	-
みそ	-	-	-	-	-	-	-	-	-	-	-	-	-	-

7 食品の収去検査結果（2）

令和6年度

項目	収去検体数 (実数)	検査検体数									違反検体数		
		計	理化学						細菌	計	理化学	細菌	
			残留農薬	食品添加物	残留動物用医薬品	アレルギー物質	遺伝子組換え食品	放射性物質			その他	検体数	検体数
生あん	-	-	-	-	-	-	-	-	-	-	-	-	-
生菓子類（洋）	6	14	-	-	-	2	-	-	6	6	-	-	-
生菓子類（和）	4	6	-	-	-	2	-	-	-	4	-	-	-
粉末清涼飲料水	-	-	-	-	-	-	-	-	-	-	-	-	-
油菓子・その他	-	-	-	-	-	-	-	-	-	-	-	-	-
清涼飲料水	-	-	-	-	-	-	-	-	-	-	-	-	-
酒精飲料	-	-	-	-	-	-	-	-	-	-	-	-	-
氷雪	-	-	-	-	-	-	-	-	-	-	-	-	-
水	-	-	-	-	-	-	-	-	-	-	-	-	-
かん詰・びん詰め食品	-	-	-	-	-	-	-	-	-	-	-	-	-
そうざい	11	11	-	-	-	-	-	-	-	11	-	-	-
弁当・調理パン	6	6	-	-	-	-	-	-	-	6	-	-	-
給食	6	6	-	-	-	-	-	-	-	6	-	-	-
しょうゆ	-	-	-	-	-	-	-	-	-	-	-	-	-
ソース類	-	-	-	-	-	-	-	-	-	-	-	-	-
レトルト食品	-	-	-	-	-	-	-	-	-	-	-	-	-
保健機能食品	-	-	-	-	-	-	-	-	-	-	-	-	-
その他	-	-	-	-	-	-	-	-	-	-	-	-	-
添加物およびその製剤	-	-	-	-	-	-	-	-	-	-	-	-	-
器具および容器包装	-	-	-	-	-	-	-	-	-	-	-	-	-
おもちゃ	-	-	-	-	-	-	-	-	-	-	-	-	-
合計	75	123	20	14	-	4	-	20	13	52	-	-	-

根拠：令和6年度衛生行政報告例等および年度末報告

8 一斉監視結果

令和6年度

区分	令和6年度					
	立入検査 施設数	立入検査 延施設数	違反発見 施設数	指導施 設数	指導延 施設数	食品衛生 指導票交 付件数
カンピロバクター等食 中毒予防一斉監視	16	18	-	8	8	2

根拠：食品重点監視ファイル

令和6年度

区分	許可施設			届出施設		食品、添加物の 収去検査結果	
	立入検査 延施設数	違反発見 延施設数	違 反 延件数	立入検査 延施設数	違反発見 延施設数	検査件数	違反件数
夏期食品一斉取締り	135	1	1	17	-	11	-
年末食品一斉取締り	149	19	19	51	-	7	-

根拠：食品一斉監視ファイル

9 食品衛生に関する苦情・相談件数

令和6年度

区 分	異物混入	カビの発生	腐敗・変敗	異味・異臭	健康異常訴え	表 示	食品の取扱い	施設・設備	食品の保存	添加物関係	器具容器包装	営業許可関係	その他
消費者から持ち込まれた相談・苦情等	2	1	-	2	3	-	-	1	1	-	-	3	3
業者からの相談等	-	-	-	2	2	20	4	33	-	-	-	168	17
合計	2	1	-	4	5	20	4	34	1	-	-	171	20

※苦情でない相談を含む

根拠：令和6年度衛生行政報告例等および年度末報告

10 食中毒発生状況(管内・管外別)

令和6年度

滋賀県（大津市含む。）			高島市		
件数	患者数	死者数	件数	患者数	死者数
13	291	-	-	-	-

根拠：滋賀県ホームページ、大津市ホームページ

11 食品衛生講習会実施状況

令和6年度

対象者	実施回数および延人員	
	回 数	延人員
食品関係従事者	9	189
消費者	3	124
合 計	12	313

根拠：令和6年度衛生行政報告例等および年度末報告

第 1 6 藥事衛生

1 薬局・医薬品販売業者等の許可・届出件数

令和6年度

業種	許可・届出施設数	件数							
		新規	更新	書換え交付	再交付	販売先変更許可	品目追加変更許可	変更届	休止・廃止届
薬局	24	-	7	-	-	-	-	59	1
(薬局医薬品製造業)	(0)	-	-	-	-	-	-	-	1
(薬局医薬品製造販売業)	(0)	-	-	-	-	-	-	-	1
店舗販売業	17	1	2	-	-	-	-	72	1
卸売販売業	2	-	-	-	-	-	-	-	-
特例販売業	-	-	-	-	-	-	-	-	-
高度管理医療機器販売業	12	1	2	-	-	-	-	5	1
管理医療機器販売業	185	4	-	-	-	-	-	14	4
高度管理医療機器貸与業	-	-	-	-	-	-	-	-	-
管理医療機器貸与業	1	1	-	-	-	-	-	-	-
高度管理医療機器販売・貸与業	13	-	1	-	-	-	-	2	-
管理医療機器販売・貸与業	24	-	-	-	-	-	-	1	-
計	278	7	12	-	-	-	-	153	9

2 医薬品等の収去検査

令和6年度

分類	収去検体数	検査件数 (項目別検査件数の合計)				違反件数 (項目別検査件数の合計)			
		計	内訳			計	内訳		
			細菌	化学	製剤		細菌	化学	製剤
解熱鎮痛剤	1	3	-	3	-	-	-	-	
計	1	3	-	3	-	-	-	-	

3 医薬品等の苦情・相談件数

令和6年度

分類	苦情相談者			主な内容
	消費者	業者	計	
医薬品	-	-	-	
医薬部外品	-	-	-	
化粧品	-	-	-	
医療機器	-	-	-	
健康食品	-	-	-	
その他	-	-	-	
計	-	-	-	

4 薬事監視

令和6年度

業種	許可・届出施設数（年度末現在）	立入検査実施件数	違反発見施設数	違反発見件数（年度中）											
				無許可無届業	無許可品	不良品	不正表示	虚偽・誇大広告等	毒劇薬の譲渡等	毒劇薬の貯蔵陳列	処方せん医薬品の譲渡記録等	制限品の販売	構造設備の不備	その他	
医薬品	薬局	24	9	5	-	-	-	-	-	-	-	1	-	3	6
	薬局製造業	-	1	1	-	-	-	-	-	-	-	-	-	1	-
	薬局製造販売業	-	1	1	-	-	-	-	-	-	-	-	-	-	1
	店舗販売業	17	6	2	-	-	-	-	-	-	-	-	-	-	2
	卸売販売業	2	-	-	-	-	-	-	-	-	-	-	-	-	-
	薬種商販売業	-	-	-	-	-	-	-	-	-	-	-	-	-	-
	業務上取り扱う施設	-	-	-	-	-	-	-	-	-	-	-	-	-	-
医薬部外	販売業	-	-	-	-	-	-	-	-	-	-	-	-	-	-
	業務上取り扱う施設	-	-	-	-	-	-	-	-	-	-	-	-	-	-
化粧品	販売業	-	-	-	-	-	-	-	-	-	-	-	-	-	-
	業務上取り扱う施設	-	-	-	-	-	-	-	-	-	-	-	-	-	-
医療機器	高度管理医療機器販売業	12	8	2	-	-	-	-	-	-	-	-	-	-	2
	管理医療機器販売業	185	7	1	-	-	-	-	-	-	-	-	-	-	1
	高度管理医療機器貸与業	-	-	-	-	-	-	-	-	-	-	-	-	-	-
	管理医療機器貸与業	1	-	-	-	-	-	-	-	-	-	-	-	-	-
	高度管理医療機器販売・貸与業	13	3	2	-	-	-	-	-	-	-	-	-	-	2
	管理医療機器販売・貸与業	24	-	-	-	-	-	-	-	-	-	-	-	-	-
	業務上取り扱う施設	-	-	-	-	-	-	-	-	-	-	-	-	-	-
計	278	35	14	-	-	-	-	-	-	-	1	-	4	14	

令和6年度

業種	処分件数（年度中）					告発件数	
	許可取消・業務停止	構造設備改善命令等	検査命令等	廃業等	その他		
医薬品	薬局	-	-	-	-	-	-
	薬局製造業	-	-	-	-	-	-
	薬局製造販売業	-	-	-	-	-	-
	店舗販売業	-	-	-	-	1	-
	卸売販売業	-	-	-	-	-	-
	薬種商販売業	-	-	-	-	-	-
	業務上取り扱う施設	-	-	-	-	-	-
医薬部外	販売業	-	-	-	-	-	-
	業務上取り扱う施設	-	-	-	-	-	-
化粧品	販売業	-	-	-	-	-	-
	業務上取り扱う施設	-	-	-	-	-	-
医療機器	販売業	-	-	-	-	-	-
	貸与業	-	-	-	-	-	-
	販売・貸与業	-	-	-	-	-	-
	業務上取り扱う施設	-	-	-	-	-	-
計	-	-	-	-	1	-	

5 毒物劇物販売業者・特定毒物使用者等の登録・届出件数

令和6年度

業 種 名		登録・届出・許可施設（年度末現在）	件 数							
			新 規	更 新	書換交付	再交付	変更届	毒物劇物取扱責任者変更届	廃止届	
販 売 業	一 般	8	-	1	-	-	-	1	1	1
	農業用品目	10	1	-	-	-	-	-	3	1
	特定品目	-	-	-	-	-	-	-	-	-
電気めつき事業		-	-	-	-	-	-	-	-	-
金属熱処理事業		-	-	-	-	-	-	-	-	-
毒物劇物運送事業		-	-	-	-	-	-	-	-	-
特定毒物使用者		-	-	-	-	-	-	-	-	-
計		18	1	1	-	-	-	1	4	2

6 毒物劇物監視

令和6年度

業務名	登録・届出・許可施設数	立入検査施設数	違反発見施設数	毒劇物又は政令で定める毒物劇物含有物の疑いのあるものの収去	試験の結果毒物又は政令で定める毒物劇物含有であったもの	処分件数					処分以外の措置件数	告発件数
						無登録・無届・無許可施設発見件数	登録・許可取消	業務停止	設備改善命令	その他		
一般販売業	8	6	1	-	-	-	-	-	-	-	1	-
農業用品目販売業	10	5	2	-	-	-	-	-	-	-	2	-
特定品目販売業	-	-	-	-	-	-	-	-	-	-	-	-
電気めつき事業	-	-	-	-	-	-	-	-	-	-	-	-
金属熱処理事業	-	-	-	-	-	-	-	-	-	-	-	-
毒物劇物運送事業	-	-	-	-	-	-	-	-	-	-	-	-
しろあり防除事業	-	-	-	-	-	-	-	-	-	-	-	-
法第22条第5項の者	-	-	-	-	-	-	-	-	-	-	-	-
計	18	11	3	0	0	0	0	0	0	0	3	0
特定毒物研究者	-	-	-	-	-	-	-	-	-	-	-	-

7 献血状況

高島地域	献血者確保目標数 (献血受付者数) に対する達成率				居住地別献血者数・献血率		
	目標数	献 血 受付者数 (受付地別)	達成率	献血者数	献血可能人口 (16歳～69歳) A	献血者数 B	献血率 B/A
令和2年度	1,140	1,500	131.6%	1289	27,734	1,512	5.5%
令和3年度	1,090	1,512	138.7%	1331	27,105	1,537	5.7%
令和4年度	1,390	1,287	92.6%	1124	26,621	1,451	5.5%
令和5年度	1,300	1,237	95.2%	1,119	25,976	1,470	5.7%
令和6年度	1,200	1,152	96.0%	1,050	25,440	1,341	5.3%

第 1 7 動物愛護管理

1 犬登録数

令和6年度

区分	登録数
高島市	2,616

2 狂犬病予防注射頭数

令和6年度

区分	登録数
高島市	1,354

根拠：狂犬病予防四半期報告

3 犬・猫による苦情依頼状況

令和6年度

区分		犬	猫
迷惑苦情	放し飼い	1	-
	鳴き声等	-	-
	脱糞	-	-
	その他	2	5
	小計	3	5
依頼	咬傷事故処理	1	-
	野犬捕獲等	-	-
	放棄犬引取	3	2
	不明犬等の引取	-	2
	迷い犬等問合せ	21	15
	小計	25	19
合計		28	24

根拠：

苦情受付簿

咬傷事故届

犬の放棄届

猫の放棄届

所有者不明犬(ねこ)引取届

犬・ねこの失踪保護受付票

4 犬の引き取り(抑留)状況

令和6年度

		成犬	子犬	計
保健所	放棄犬	-	-	-
	不明犬	-	-	-
合計		-	-	-

根拠：犬の放棄届・所有者不明の犬(ねこ)の引取届

5 猫の引き取り状況

令和6年度

		成猫	子猫	計
保健所	放棄猫	-	-	-
	不明猫	-	3	3
合計		-	3	3

根拠：猫の放棄届・所有者不明の犬(ねこ)の引取届

6 咬傷事故状況

令和6年度

区分	咬傷事故の件数	咬傷事故の発生場所			咬傷事故による被害者数				咬傷事故発生時における被害者の状況						咬傷事故を起こした動物の数														
		咬傷事故等をおこした動物の犬舎等の周辺	公共の場所	その他	計	死亡		その他		動物に手を出した	けい留しようとした	配達・訪問等の際	通行中	遊戯中	その他	計	事故発生時における動物の状況			事故発生後の動物の状況			計						
						飼主・家族	それ以外	飼主・家族	それ以外								計	施設にけい留中	けい留して運動中	放し飼い	野犬等	その他（屋内放し飼い）		計	捕獲	引取り	飼養継続	逸走	その他
犬	飼い犬	登録犬	1	1	1			1	1					1	1			1				1							
		未登録犬																											
	飼い主不明犬																												
	野犬																												
	計	1	1	1			1	1						1	1			1				1							

根拠：咬傷犬届ファイル

第 1 8 在宅医療等推進事業

1 入退院支援ルール評価検討事業

病院での治療から在宅療養へのスムーズな連携を図ることにより、機能維持向上と患者や家族が安心できる療養環境を早期に整備できる体制を構築する必要があることから、入退院支援を行う際の共通ルール「湖西圏域における病院とケアマネジャーの入退院支援の手引き」（平成28年3月を作成）を活用し、病院と在宅関係者との円滑な連携の推進に努めました。

事業内容

(1) 入退院支援のための相談窓口一覧の作成と配布

病院と地域の関係機関がスムーズな連携を図ることができるように、R6年版として、R5年版の入退院支援の相談窓口に加えて、入院前の早い段階（外来受診時など）からの連携を強化するための外来患者相談窓口の一覧を作成し、居宅介護支援事業所等の関係機関40か所（72部）に配布した。

(2) 「湖西圏域における病院とケアマネジャーの入退院支援の手引き」の改訂（Ver3） 入退院支援ルール評価検討会議において入退院時の課題を話し合い、退院後の生活を見越した退院支援をより充実させるために、連携方法や内容の変更を行った。

(3) 会議

入退院支援ルール評価検討会議

目的：病院と在宅における連携の現状評価と入退院支援を行う際の共通ルール等の検討を行い、病院と在宅の円滑な連携を推進する

開催日：

第1回 令和6年7月17日（水）

議題：・令和6年度入退院支援ルール評価検討事業（案）
・入退院支援にかかる病院・介護支援専門員合同研修会

第2回 令和7年3月12日（水）

議題：・「湖西圏域における病院とケアマネジャーの入退院支援の手引き」の改訂（案）
・入退院支援にかかる病院・介護支援専門員合同研修会結果報告

(4) 研修会

入退院支援にかかる病院・介護支援専門員合同研修会

テーマ：「外来支援情報交換会」

日時：令和6年9月26日（木）14：30～15：40

場所：安曇川公民館ふじのきホール & オンライン（職場等でのZOOM）

情報提供者：済生会滋賀県病院 外来係長 西田ユカ 氏

市立長浜病院 地域連携室科長補佐 伊藤雅子 氏

高島市民病院 患者相談室相談員 坪井聖子 氏

参加者：約70名（会場36名、WEB約34名）

第 1 9 齒科保健

1 歯科保健関係事業

「滋賀県歯科保健計画—歯つらつしが21（第5次）—」の計画に基づき、生涯にわたる歯科保健対策の推進を図るため各事業の実施。

（1）障害児巡回歯科保健指導事業

実施日：令和6年9月19日（木）

参加者：7名

対象：管内の地域療育教室（カンガルー教室）に通園する児と保護者

内容：歯科健診、フッ化物塗布、歯科保健指導

（2）障害者通所施設歯科健診・歯科保健指導事業

目的：通所事業所等を利用する障害者が定期的に歯科健診・歯科保健指導を受けられる機会を確保し、かかりつけ歯科医を持つことの推進。

対象：県内の障害者通所事業所（申込制）

実施数：7事業所（高島圏域のみ）

（3）地域歯科保健推進事業

令和6年度 第1回 高島地域歯科保健推進研修会

実施日：令和6年12月5日（木）

対象：高島市内の歯科衛生士・栄養士・保健師・保育に従事する者

参加者：17名

講演： 「 小児口腔機能発達不全症予防の食支援 」
～ お口の成長発達のためにつけたい力 ～

講師： 株式会社 Dental・RD 管理栄養士 田中 美智子 先生

実施主体（共催）

高島健康福祉事務所（高島保健所）、高島市健康福祉部健康推進課

令和6年度 第2回 高島地域歯科保健推進研修会

実施日：令和7年1月30日（木）

対象：高島市内の高齢者事業所の支援者、歯科医療に従事する者

参加者：14名

講演： 「 高齢者の口腔ケアについて 」

講師： 医療法人セント・パウロ 光吉歯科医院

歯科衛生士 角田幸栄子 先生

2 一歳半歯科健康診査実施結果集計表

		令和6年度 高島市	
項目		高島市	
対象児数(人)		230	
受診児数(人)		228	
受診率(%)		99.1%	
フッ素塗布(人)		207	
フッ素塗布率(%)		90.8%	
う蝕罹患 状況	う蝕の ない 者	O1型(人)	220
		O2型(人)	8
		O型不明(人)	0
	う蝕の ある 者	A型(人)	0
		B型(人)	0
		C型(人)	0
		不明(人)	0
		計(人)	0
		罹患率(%)	0.0%
		未処置Cのある者(再掲)	0
う蝕数 (本)	未処置歯数	0	
	処置歯数	0	
	総数	0	
	1人平均う蝕数	8.00	
要観察歯数(本)		8	
咬合異常 (人)	反対咬合(人)	6	
	上顎前突(人)	1	
	開咬(人)	0	
	そう生(人)	3	
	正中離開(人)	0	
	その他(人)	0	
	計	10	
口腔軟組 織疾患 (人)	L	3	
	S	0	
	なし	225	
その他の 要指導	吸指癖(人)	1	
	歯列等(人)	2	
	その他(人)	1	
要フォロー(人)		0	

3 三歳半歯科健康診査実施結果集計表

		令和6年度 高島市	
項目		高島市	
対象児数(人)		265	
受診児数(人)		257	
受診率(%)		97.0%	
フッ素塗布(人)		191	
フッ素塗布率(%)		74.3%	
う蝕罹患 状況	う蝕のない者(人)		235
	う蝕の ある 者	A型(人)	16
		B型(人)	3
		C1型(人)	0
		C2型(人)	3
		C不明型(人)	0
		型不明(人)	0
		罹患者計(人)	22
		罹患率(%)	8.6%
		未処置Cのある者(再掲)	21
う蝕数 (本)	未処置歯数	53	
	処置歯数	1	
	総数	54	
	1人平均う蝕数	0.21	
要観察歯数(本)		15	
咬合異常 (人)	反対咬合(人)	16	
	上顎前突(人)	9	
	開咬(人)	5	
	そう生(人)	0	
	正中離開(人)	0	
	その他(人)	7	
	計	37	
口腔軟組 織疾患 (人)	L	0	
	S	0	
	なし	257	
要フォロー(人)		37	

第20 災害対策

1. 災害対策

①保健医療福祉調整高島地方本部運営訓練

開催日	令和7年3月6日(木)
訓練参加者	高島市民病院DMAT、高島市医師会、高島市歯科医師会、高島市薬剤師会、高島市役所、高島市消防本部、高島土木事務所、高島保健所
訓練想定	令和7年3月6日(木)12時30分に、琵琶湖西岸断層帯を震源とする大規模地震が発生。高島地域で震度7を観測し、家屋倒壊、火災の発生、ガス・水道・電気・電話等ライフライン施設、鉄道、道路、橋梁の破損等があり多数の死傷者が発生している。 また、3月4日(火)から大雨が続き安曇川、鴨川、石田川が増水し、一部地域で氾濫が生じている。
訓練内容	(1)保健医療福祉調整地方本部の設置運営を行う (2)地方本部(保健所)とDMAT活動拠点本部が協働して本部活動を行う (3)高島市医師会、(高島市歯科医師会、高島市薬剤師会)、高島市災害対策本部、高島市消防本部との連絡調整 (4)防災情報システム、EMIS操作訓練

②湖西地域災害医療体制検討委員会

開催日	開催なし
出席者	
議題	

③湖西地域健康危機管理調整会議

開催日	令和7年3月4日(火)
出席者	高島市民病院、医療法人マキノ病院、一般財団法人近江愛隣園今津病院、高島市医師会、高島市歯科医師会、高島市薬剤師会、高島警察署、高島市消防本部、高島市役所、高島保健所
議題	感染症対策における各種計画・研修等について (滋賀県の新興感染症対策、高齢者施設における感染対策人材育成(感染制御リーダー研修)、感染症情報配信)

第 21 参考

1 関係機関 (参考)

(1) 県関係

名 称	所 在 地	電話番号	F A X
精神保健福祉センター	〒525-0072 草津市笠山8-4-25	(077) 567-5010	(077) 566-5370
大津・高島子ども家庭相談センター	〒520-0801 大津市におの浜4-4-5	(077) 548-7768	(077) 548-7769
リハビリテーションセンター	〒524-8524 守山市守山5-4-30	(077) 582-8157	(077) 582-5726
新旭養護学校	〒520-1512 高島市新旭町太田988-6	(0740) 25-6810	(0740) 25-6811
高島警察署	〒520-1622 高島市今津町中沼2-4	(0740) 22-0110	(0740) 22-6351
高島市 消防本部 消防総務課	〒520-1655 高島市今津町日置前5150	(0740) 22-5401	(0740) 22-5199

(2) 市福祉保健等関係課

名 称	所 在 地	電話番号	F A X
高島市 健康福祉部 社会福祉課	〒520-1592 高島市新旭町北畑565	25-8120	25-8120
〃 〃 障がい福祉課		25-8516	25-8516
〃 〃 健康推進課		25-8078	25-8078
〃 〃 高齢者支援局 高齢者支援課		25-8150	25-8150
〃 〃 〃 介護保険課		25-8029	25-8029
高島市 子ども未来部 子育て政策課		25-8136	25-8145
〃 〃 幼児保育課		25-8037	25-8145
高島市 市民生活部 保険年金課		25-8137	25-8102
高島市 環境部 環境政策課		25-8123	25-8156

(3) 市保健センター

名 称	所 在 地	電話番号	F A X
健康推進課 (新旭保健センター)	〒520-1521 高島市新旭町北畑574	25-8078	25-5678

(4) 市社会福祉協議会

名 称	所 在 地	電話番号	F A X
高島市社会福祉協議会 総務課	〒520-1521 高島市新旭町北畑45-1	28-7230	28-7231
〃 地域福祉課	高島市こども若者応援ベース「みらくる」内	25-5730	28-7199
〃 在宅福祉課	〒520-1121 高島市勝野680番地	36-8222	36-2023

2 医療施設（参考）

(1) 病院（3病院）

No	名称	開設者	開設年月日	診療科目	病床数	所在地	Tel・Fax
1	医療法人マキノ病院	医療法人マキノ病院	平成9年5月1日	内・外・整外・小・小児・放・リハ・皮・肛外・神内・泌	120	〒520-1822 高島市マキノ町新保1097	27-0099 (F)27-1840
2	一般財団法人近江愛隣園今津病院	一般財団法人近江愛隣園	平成12年12月1日	内・整外・泌・皮・呼内・循内・消内・リウマチ・リハ・腎内・透内・泌	80	〒520-1605 高島市今津町南新保87-1	22-2238 (F)22-5125
3	高島市民病院	高島市	平成17年1月1日	内・循・小・精・神・外・整外・脳外・産婦・眼・耳・皮・泌・リハ・放・心血外・麻・歯口外・歯	210 うち感染症(4)	〒520-1121 高島市勝野1667	36-0220 (F)36-1341

(2) 診療所（45診療所）

No	名称	開設者	開設年月日	診療科目	病床数	所在地	Tel・Fax
1	医療法人中西眼科医院マキノ診療所	医療法人中西眼科医院	平成12年1月6日	眼	-	〒520-1821 高島市マキノ町沢161-97	27-2470 (F)27-2480
2	マキノ駅前診療所	木俣 智	平成13年12月4日	内	-	〒520-1813 高島市マキノ町高木浜1-22-15	28-8088 (F)28-8090
3	中坊医院	中坊 俊雄	平成31年2月1日	内	-	〒520-1813 高島市マキノ町西浜1157-69	20-1687
4	社会福祉法人たかしま会藤波園医務室	社会福祉法人たかしま会	平成23年3月28日	内	-	〒520-1812 高島市マキノ町西浜1415	28-8008 (F)28-0075
5	小規模特別養護老人ホームさわの風医務室	社会福祉法人ゆたか会	平成23年8月1日	内	-	〒520-1821 高島市マキノ町沢1791-1	27-8020 (F)27-8088
6	陸上自衛隊今津駐屯地医務室	防衛大臣	昭和31年3月26日	内・外・整外	5	〒520-1600 高島市今津町今津字平郷	22-2581
7	あいりんクリニック	医療法人あいりんクリニック	平成22年4月1日	小・内	-	〒520-1622 高島市今津町中沼1-5-6	22-1711
8	おかだ小児科医院	岡田 清春	平成13年4月20日	小・小内・小アレ・小皮	-	〒520-1631 高島市今津町名小路1-1-6	22-8071 (F)22-8072
9	医療法人景湖ビュークリニック	医療法人景湖	令和4年10月1日	内・美皮・循内・呼内	-	〒520-1604 高島市今津町浜分67-128	24-7000 (F)20-5153
10	特別養護老人ホーム清風荘診療所	社会福祉法人ゆたか会	平成12年3月1日	内・循内	-	〒520-1605 高島市今津町南新保87-15	22-1601
11	医療法人のぞみ会藤井医院	医療法人のぞみ会	平成18年4月1日	外・整外・内・リハ	-	〒520-1605 高島市今津町南新保514-1	22-5311 (F)22-3304
12	医療法人前川クリニック	前川クリニック	平成5年4月16日	内・小・皮・消・呼	-	〒520-1632 高島市今津町桜町1-7-3	22-2881 (F)22-2899
13	医療法人ながおか医院	医療法人ながおか医院	平成6年6月1日	内	-	〒20-1621 高島市今津町今津1487	22-2030 (F)22-2454
14	たるもと整形外科	樽本 龍	平成23年3月28日	整外・リハ	-	〒520-1621 高島市今津町今津452-5	22-0022 (F)22-3308
15	角川クリニック	社会福祉法人大阪自彊館	令和元年8月1日	内・精	-	〒520-1648 高島市今津町角川1161-4	24-8001
16	医療法人近江今津駅前メンタルクリニック	医療法人近江今津駅前メンタルクリニック	令和6年10月1日	精・心内・美皮	-	〒520-1631 高島市今津町名小路二丁目7-2	22-0026
17	高島市民病院朽木診療所	高島市長	平成26年5月1日	内・小・外	-	〒520-1401 高島市朽木市場701	38-2071 (F)38-2889
18	高島市民病院平良出張診療所	高島市長	平成17年1月1日	内	-	〒520-1432 高島市朽木平良100-1	36-0220 (高島市民病院代表)
19	高島市民病院針畑診療所	高島市長	令和7年1月1日	内	-	〒520-1442 高島市朽木生杉588	36-0220 (高島市民病院代表)

20	朽木特別養護老人ホーム やまゆりの里医務室	高島市長	平成17年1月1日	内	-	〒520-1401 高島市朽木市場656-1	38-8030 (F)38-8035
21	東医院	東 正久	平成18年1月1日	内・整外・麻・リハ	-	〒520-1221 高島市安曇川町青柳915	32-1331
22	澤村医院	澤村 松彦	平成元年5月6日	内	-	〒520-1216 高島市安曇川町中央4-1-3	32-3525 (F)32-3526
23	みやもと整形外科 クリニック	宮本 雅友	令和元年5月1日	整外	-	〒520-1216 高島市安曇川町中央3-2-22	28-7520
24	多胡クリニック	多胡 博雄	平成5年11月1日	内・小	-	〒520-1233 高島市安曇川町南船木680-2	34-0345 (F)34-1343
25	医療法人土田医院	医療法人 土田医院	平成12年4月1日	耳鼻・気食・アレルギー ・小・外・内	-	〒520-1214 高島市安曇川町末広3-22-1	32-3317 (F)32-2515
26	医療法人林田医院	医療法人 林田医院	平成19年4月1日	泌・皮	-	〒520-1216 高島市安曇川町中央2-2-1	32-1600 (F)32-1600
27	はれやま眼科	晴山 正志	平成11年4月8日	眼	-	〒520-1214 高島市安曇川町末広3-2-2	32-8060 (F)32-8061
28	医療法人氷室内科医院	医療法人 氷室内科医院	平成19年4月1日	内・消・呼・循・胃	-	〒520-1214 高島市安曇川町末広2-12	32-2112 (F)32-3336
29	小泉クリニック	小泉 聡	平成31年4月1日	内・消内・糖内	-	〒520-1212 高島市安曇川町西万木1264- 1	32-6101 (F)32-6102
30	特別養護老人ホーム ふじの里医務室	社会福祉法人 光養会	平成5年4月1日	内	-	〒520-1223 高島市安曇川町下小川13220- 1	32-4165 (F)32-3236
31	特別養護老人ホーム 藤のれん医務室	社会福祉法人 光養会	令和5年7月1日	内・歯	-	〒520-1223 高島市安曇川町下小川1127-1	32-4165 (F)32-3236
32	みやもとこども診療所	宮本 昌子	令和6年8月1日	小	-	〒520-1214 安曇川町末広1丁目14	33-7320
33	やまにしクリニック	山西 博司	令和8年2月1日	内・消内・外・リハ	-	〒520-1121 高島市勝野638	36-0015 (F)36-0025
34	片岡クリニック	医療法人 片岡クリニッ ク	平成18年3月1日	内・循・小	-	〒520-1522 高島市新旭町新庄989-4	25-6373 (F)25-6373
35	医療法人 湖西クリニック	医療法人 湖西クリニッ ク	平成6年3月1日	内・外・整外・リハ・ 放	-	〒520-1533 高島市新旭町安井川1218-1	25-2539 (F)25-4889
36	澤村クリニック	澤村 五茂	平成3年6月12日	内	-	〒520-1501 高島市新旭町旭1-7-1	25-5082
37	ニューサンライズ診療室	社会福祉法人 新旭みのり会	平成13年4月1日	整外・外・内	-	〒520-1511 高島市新旭町藁園2603	25-8288 (F)25-8298
38	医療法人かおり会 本多医院	医療法人 かおり会	平成11年1月1日	内・小・外・皮・リハ	-	〒520-1501 高島市新旭町旭1069-2	25-4123 (F)25-6064
39	まつもと整形外科	松本 道明	平成18年3月1日	整外・リウマチ・リハ	-	〒520-1501 高島市新旭町旭870-20	25-8201 (F)25-8202
40	医療法人社団 山内耳鼻いんこう科	医療法人社団 山内耳鼻 いんこう科	平成18年8月1日	耳・アレルギー	-	〒520-1532 高島市新旭町熊野本1-1-15	25-7888 (F)25-7889
41	医療法人かおり会 藁園本多医院	医療法人 かおり会	平成13年11月1日	内・外・リハ	-	〒520-1512 高島市新旭町太田888-1	25-6591 (F)25-5836
42	医療法人社団四葉会 まつだ内科歯科クリニック	医療法人社団 四葉会	平成23年8月1日	内・循内・リハ・歯・ 小歯・歯口外	-	〒520-1501 高島市新旭町旭696	25-5050 (F)25-5060
43	やすはら眼科クリニック	安原 徹	平成25年4月8日	眼	-	〒520-1532 高島市新旭町熊野本1-6-8	20-2011 (F)20-2012
44	桜美林シューレ高島	社会福祉法人 清水安三記念 福祉会	平成2年9月1日	内	-	〒520-1521 高島市新旭町北畑525-2 社会福祉法人清水安三記念 福祉会	28-7666
45	うえの内科・消化器 内視鏡クリニック	上野 哲	令和5年4月10日	内・消内・内視内	-	〒520-1532 新旭町熊野本1-1-1	25-0714

(3) 歯科診療所 (21 歯科診療所)

No	名称	開設者	開設年月日	診療科目	所在地	Tel・Fax
1	林歯科医院	撰 能理子	平成28年11月1日	歯・矯正・小歯	〒520-1833 高島市マキノ町蛭口1362	27-1533 (F)27-0545
2	桜井歯科医院	櫻井 敬丈	令和3年6月1日	歯・小歯・歯口外	〒520-1813 高島市マキノ町高木浜1丁目3-5	20-4345
3	たつなみ歯科医院	龍波 礼知	平成13年12月1日	歯	〒520-1605 高島市今津町南新保165	24-7057 (F)24-7057
4	原田歯科医院	原田 直一	平成20年1月1日	歯	〒520-1632 高島市今津町桜町1-6-1	22-2016 (F)22-5258
5	弘部歯科クリニック	弘部 智	令和6年5月1日	歯	〒520-1622 高島市今津町中沼1-3-9	22-3800 (F)22-1813
6	藤本歯科医院	藤本 篤	平成13年11月13日	歯	〒520-1621 高島市今津町今津1614	22-2369 (F)22-5103
7	堀井歯科医院	堀井 長幸	昭和55年5月1日	歯・矯正・小歯 ・歯口外	〒520-1623 高島市今津町住吉2-12-8	22-3886 (F)22-6119
8	医療法人前川歯科医院	医療法人 前川歯科医院	令和5年1月1日	歯・小歯・矯正 ・歯口外	〒520-1621 高島市今津町弘川253	22-5250 (F)22-9715
9	あだち歯科クリニック	足立 剛	平成14年4月15日	歯・小歯・矯正	〒520-1212 高島市安曇川町西万木811	32-6480 (F)32-6481
10	おおやま歯科クリニック	大山 恒徳	平成10年4月11日	歯・小歯・歯口外	〒520-1214 高島市安曇川町末広3-8	32-8088 (F)32-8088
11	なかの歯科	中野 公	平成11年5月19日	歯・小歯・歯口外	〒520-1214 高島市安曇川町末広4-40-1	32-3377 (F)32-0119
12	安原歯科医院	安原 善樹	令和4年12月21日	歯・小歯	〒520-1217 高島市安曇川町田中45-3	32-0081 (F)32-3404
13	歯科山本医院	山本 修	平成6年7月1日	歯・小歯	〒520-1212 高島市安曇川町西万木641-13	32-0323 (F)32-2020
14	横木歯科医院	横木 薫	昭和54年4月1日	歯・矯正	〒520-1212 高島市安曇川町西万木793	32-0350 (F)32-2530
15	たむら歯科・こども矯正歯科	田村 光正	令和7年10月1日	歯・小歯・矯正 ・歯口外	〒520-1214 高島市安曇川町末広3-3-1	28-7570
16	かくたに歯科クリニック	角谷 慶範	平成5年5月1日	歯	〒520-1121 高島市勝野1738	36-2028 (F)36-2073
17	金田歯科医院	金田 常和	平成6年11月4日	歯・小歯	〒520-1111 高島市鴨2908	36-2277 (F)36-2278
18	うえはら歯科	上原 茂弘	平成13年6月1日	歯・小歯	〒520-1501 高島市新旭町旭1-9-4	25-8241 (F)25-8242
19	医療法人社団四葉会 まつだ内科歯科クリニック	医療法人社団 四葉会	平成23年8月1日	内・循内・リハ・歯 ・小歯・歯口外	〒520-1501 高島市新旭町旭696	25-5050 (F)25-5060
20	野上歯科医院	医療法人 野上歯科医院	令和4年12月1日	歯・小歯	〒520-1501 高島市新旭町旭2-2-4	25-7500 (F)25-7512
21	藤本歯科医院	藤本 洋子	平成20年1月1日	歯	〒520-1522 高島市新旭町新庄625-1	25-2232 (F)25-2232

(注) 内：内科 心内：心療内科 精：精神科 神：神経科 神内：神経内科
 呼：呼吸器科 呼内：呼吸器内科 消：消化器科 消内：消化器内科 循：循環器科
 循内：循環器内科 腎内：腎臓内科 透：透析内科 アレルギー：アレルギー科
 リウマチ：リウマチ科 小：小児科 小内：小児内科 糖内：糖尿内科
 小アレ：小児アレルギー科 小皮：小児皮膚科 外：外科 整外：整形外科
 形外：形成外科 脳外：脳神経外科 心血外：心臓血管外科 皮：皮膚科
 美皮：美容皮膚科 泌：泌尿器科 肛外：肛門外科 産婦：産婦人科 眼：眼科
 耳：耳鼻咽喉科 気食：気管食道科 リハ：リハビリテーション科 放：放射線科
 麻：麻酔科 歯：歯科 矯正：矯正歯科 小歯：小児歯科 歯口外：歯科口腔外科
 内視内：内視鏡内科



湖西の健康福祉(令和6年度)

—事業年報—

発行所

滋賀県高島健康福祉事務所(高島保健所)

滋賀県高島市今津町今津 448-45

TEL 代表 0740 (22) 2525

FAX 0740 (22) 5693

E-mail ea35@pref.shiga.lg.jp