

消防の現況編

滋賀県内における消防の状況

県内では、単独または組合形態により7つの消防本部が設置されており、委託を含め全19市町において消防の常備化がされている。また、全ての市町において、消防団が設置されている。(令和7年4月1日現在)

[02. 消防本部設置状況図]

[03. 消防本部設置状況]

[07. 県内市町の消防の概要]

令和7年4月1日現在、消防吏員は1,689名、消防団員は7,275名となっており、吏員数、団員数は、ともに減少している。

[05. 消防吏員・消防団員数の推移]

[08. 階級別消防吏員数]

[10. 階級別消防団員数]

令和7年4月1日現在、消防ポンプ自動車数は311台、小型動力ポンプ数は438台となっている。

[19. 消防ポンプ自動車等現有数]

また、消防水利は消火栓が40,289、防火水槽が6,611基設置されている。

[20. 消防水利の現況]

令和6年度中、県内より計16名が消防大学の各教育課程に入校した。

[25. 消防大学派遣状況]

また、消防職員294名、消防団員770名が県消防学校において教育訓練を修了した。

[27. 消防学校修了者数(消防職員)]

[28. 消防学校修了者数(消防団員)]

01 滋賀県内消防本部の変遷

令和7年(2025年)4月1日現在

現市町名	旧市町村名	～昭和43年	昭和44年	昭和45年	昭和46年	昭和47年	昭和48年	昭和49年	昭和50年	昭和51年	昭和52年	昭和53年	昭和54年	昭和55年	昭和56年	昭和57年	昭和58年	昭和59年	昭和60年	昭和61年	昭和62年	昭和63年	平成元年	平成2年	平成3年	平成4年
大津市	大津市	大津市消防本部											大津市消防本部(1町事務委託) 昭和50年4月1日～													
	志賀町	非常備																								
草津市	草津市	草津市消防本部																								
守山市	守山市	守山市消防本部																								
栗東市	栗東市	栗東市消防本部	湖南消防組合消防本部 昭和45年2月1日～																							
野洲市	野洲町	野洲町消防本部																								
	中主町	非常備																								
湖南市	甲西町	非常備																								
	右部町	非常備																								
	水口町	水口町消防本部																								
甲賀市	信楽町	非常備											甲賀郡行政事務組合甲賀郡消防本部 昭和48年4月1日～													
	土山町	非常備																								
	甲南町	非常備																								
	甲賀町	非常備																								
近江八幡市	近江八幡市	近江八幡市消防本部																								
	安土町	非常備																								
東近江市	八日市市	八日市市消防本部											中部地域消防組合消防本部 昭和47年4月1日～						滋賀中部地域消防本部 平成3年3月1日～							
	能登川町	非常備																								
	五個荘町	非常備																								
	蒲生町	消防団常備部																								
日野町	日野町	日野町消防本部																								
竜王町	竜王町	非常備																								
東近江市	湖東町	非常備											愛知郡消防組合消防本部 昭和45年4月1日～						愛知郡広域行政組合消防本部 昭和50年4月1日～							
	愛東町	非常備																								
	愛荘町	非常備																								
愛荘町	愛知川町	非常備																								
彦根市	彦根市	彦根市消防本部																								
豊郷町	豊郷町	非常備											彦根市消防本部(3町事務委託) 昭和49年10月1日～													
甲良町	甲良町	非常備																								
多賀町	多賀町	非常備																								
米原市	米原町	非常備											坂田郡消防組合消防本部 昭和49年4月1日～						坂田郡広域行政組合消防本部 昭和52年4月1日～							
	山東町	非常備																								
	伊吹町	非常備																								
	近江町	非常備																								
長浜市	長浜市	長浜市消防本部																								
	びわ町	非常備											東浅井郡消防組合消防本部 昭和46年8月30日～													
	浅井町	非常備																								
	虎姫町	非常備																								
	湖北町	非常備																								
	高月町	非常備																								
高島市	木之本町	非常備											伊香郡消防組合消防本部 昭和48年4月1日～													
	余呉町	非常備																								
	西浅井町	非常備																								
	安曇川町	非常備											湖西地域広域市町村圏事務組合消防本部 昭和47年9月1日～													
	今津町	非常備																								
高島市	新旭町	非常備																								
	マキノ町	非常備																								
	高島町	非常備																								
	朽木村	非常備																								

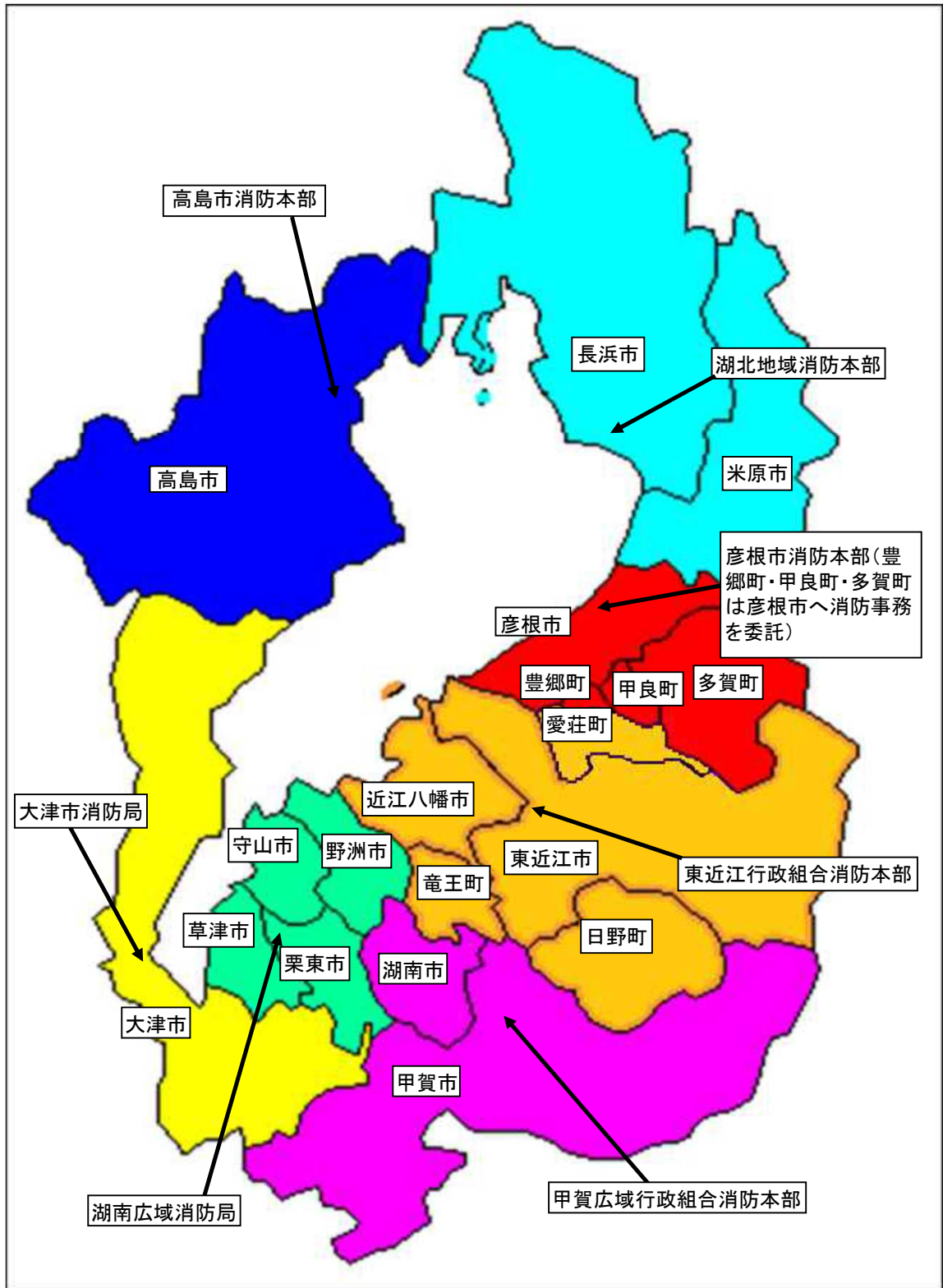
01 滋賀県内消防本部の変遷

令和7年(2025年)4月1日現在

現市町名	旧市町村名	平成5年	平成6年	平成7年	平成8年	平成9年	平成10年	平成11年	平成12年	平成13年	平成14年	平成15年	平成16年	平成17年	平成18年	平成19年	平成20年	平成21年	平成22年	平成23年	平成24年	平成25年	平成26年	平成27年	平成28年	平成29年	平成29年	平成30年	平成31年	令和2年	令和3年	令和4年	令和5年	令和6年	令和7年														
大津市	大津市 志賀町	大津市消防本部(1町事務委託) 昭和50年4月1日～						大津市消防局(1町事務委託) 平成11年4月1日～						大津市消防局 平成18年3月20日～																																			
草津市	草津市																			湖南広域消防組合消防本部 昭和45年2月1日～										湖南広域行政組合消防本部 平成10年4月1日～										湖南広域消防局 平成21年4月1日～									
守山市	守山市																																																
栗東市	栗東市																																																
野洲市	野洲町 中主町																																																
湖南市	甲西町 石部町																																																
甲賀市	水口町 信楽町 土山町 甲南町 甲賀町	甲賀郡行政事務組合甲賀郡消防本部 昭和48年4月1日～										甲賀広域行政組合消防本部 平成16年10月1日～																																					
近江八幡市	近江八幡市 安土町																																																
東近江市	能登川町 五個荘町 蒲生町 永源寺町	滋賀中部地域消防本部 平成3年3月1日～						東近江行政組合消防本部 平成10年4月1日～														東近江行政組合 消防本部 平成24年10月1日～																											
日野町	日野町																																																
竜王町	竜王町																																																
東近江市	湖東町																																																
愛荘町	愛東町 秦荘町 愛知川町	愛知郡広域行政組合消防本部 昭和50年4月1日～																																															
彦根市	彦根市																																																
豊郷町	豊郷町	彦根市消防本部(3町事務委託) 昭和49年10月1日～																																															
甲良町	甲良町																																																
多賀町	多賀町																																																
米原市	米原町 山東町 伊吹町 近江町	坂田郡広域行政組合消防本部 昭和52年4月1日～										坂田広域 行政組合 消防本部 平成17年 2月14日 ～				米原市消 防本部 平成17年 10月1日 ～																																	
長浜市	長浜市 びわ町 浅井町 虎姫町 湖北町 高月町 木之本町 余呉町 西浅井町	長浜市消防本部										東浅井郡 消防組合 消防本部 昭和46年 8月30日 ～										湖北地域消防本部 平成18年4月1日～																											
高島市	安曇川町 今津町 新旭町 マキノ町 高島町 朽木村	湖西地域広域市町村圏事務組合消防本部 昭和47年9月1日～						湖西広域連合消防本部 平成11年11月1日～										高島市消防本部 平成17年1月1日～																															

02 消防本部設置状況図

令和7年(2025年)4月1日現在



03 消防本部設置状況

令和7年(2025年)4月1日現在

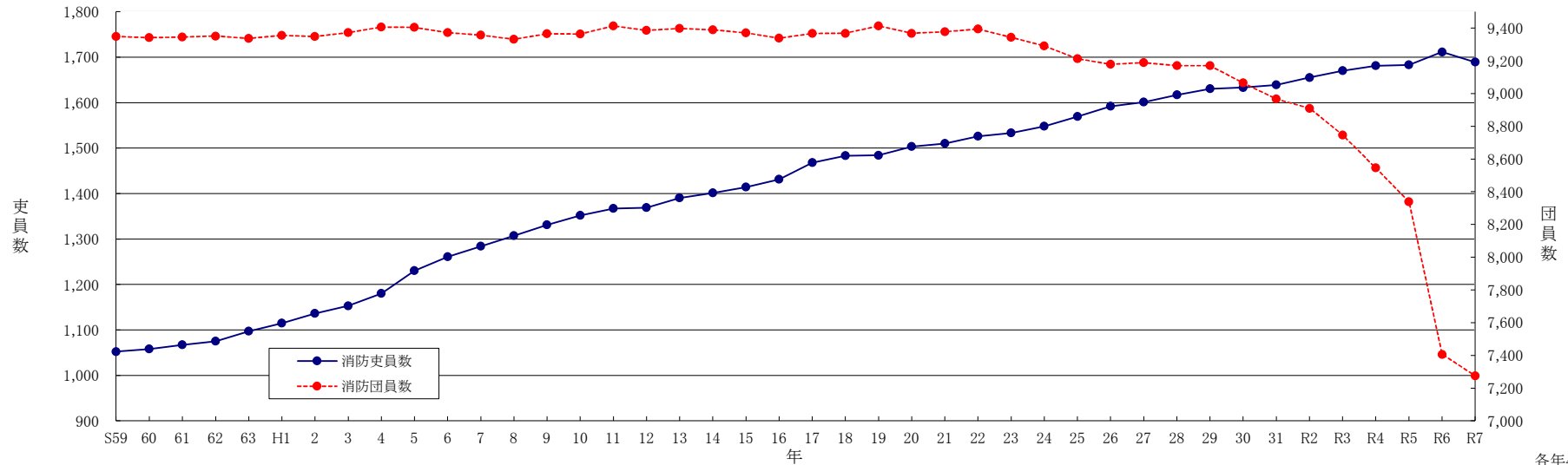
消防本部名	業務開始 年月日	構成 市 町	面積 (km ²)	人口 R7.1.1 (人)	職員数 (人)	消防本部所在地
大津市	S23.9.15	1市	464.51	343,600	334	大津市御陵町3-1
彦根市	S23.9.15	1市 事務委託3町	511.27	131,751	170	彦根市西今町4-1-5
高島市	S47.4.1	1市	693.05	45,190	104	高島市今津町日置前5-1-50
東近江行政組合	S47.4.1	2市 3町	765.94	246,274	316	東近江市東今崎町5-3-3
甲賀広域行政組合	S48.4.1	2市	552.02	141,794	206	甲賀市水口町水口6-2-1-8
湖南広域行政組合	S45.2.1	4市	256.39	347,415	364	栗東市小柿3-1-1
湖北地域消防組合	H18.4.1	2市	931.41	149,222	224	長浜市平方町1-1-3-5

04 滋賀県内消防本部消防署・出張所一覧

令和7年(2025年)4月1日現在

消防本部名	施設名	所在地	電話番号	FAX番号
大津市消防局	大津市消防局	大津市御陵町3-1	077-522-0119	077-522-4657
	大津市消防局 北消防署	大津市真野2丁目23-1	077-572-0119	077-572-3499
	大津市消防局 北消防署志賀分署	大津市木戸58	077-592-0119	077-592-1809
	大津市消防局 中消防署	大津市皇子が丘三丁目2-1	077-525-0119	077-525-9906
	大津市消防局 中消防署西分署	大津市坂本3丁目27-33	077-579-0119	077-579-1024
	大津市消防局 中消防署水上出張所	大津市浜大津5丁目1	077-522-2203	077-522-2304
	大津市消防局 南消防署	大津市光が丘町5-7	077-533-0119	077-533-2561
	大津市消防局 南消防署南郷出張所	大津市南郷1丁目11-1	077-537-0119	077-537-2772
	大津市消防局 東消防署	大津市大江4丁目18-1	077-543-0119	077-543-2122
	大津市消防局 東消防署青山救急出張所	大津市青山5丁目13-36	077-549-3799	077-549-3899
湖南広域消防局	湖南広域消防局	栗東市小楠3丁目1-1	077-552-1234	077-552-0988
	湖南広域消防局 東消防署	野洲市辻町488	077-587-1119	077-586-2266
	湖南広域消防局 東消防署出張所	野洲市西河原2400	077-589-3119	077-589-5421
	湖南広域消防局 西消防署	草津市上笠町477-1	077-568-0119	077-568-2119
	湖南広域消防局 中消防署	栗東市小楠3丁目1-1	077-552-0119	077-552-8765
	湖南広域消防局 中消防署出張所	栗東市御園1926	077-558-0119	077-558-3993
	湖南広域消防局 南消防署	草津市野路9丁目1-46	077-564-4951	077-564-0613
	湖南広域消防局 北消防署	守山市石田町377-1	077-584-2119	077-584-3699
湖南広域消防局 北消防署出張所	守山市立田町4277-1	077-585-0119	077-585-8430	
甲賀広域行政組合消防本部	甲賀広域行政組合消防本部	甲賀市水口町水口6218	0748-62-0119	0748-62-3666
	甲賀広域行政組合消防本部 水口消防署	甲賀市水口町水口6218	0748-63-1119	0748-63-7941
	甲賀広域行政組合消防本部 水口消防署土山分署	甲賀市土山町前野124	0748-67-1199	0748-67-1700
	甲賀広域行政組合消防本部 甲南消防署	甲賀市甲南町池田3578-1	0748-86-3119	0748-86-0719
	甲賀広域行政組合消防本部 甲南消防署甲賀分署	甲賀市甲賀町大久保1289	0748-88-7701	0748-88-7702
	甲賀広域行政組合消防本部 信楽消防署	甲賀市信楽町長野1306-6	0748-82-0119	0748-82-3977
	甲賀広域行政組合消防本部 湖南中央消防署	湖南市中央1丁目1	0748-72-0119	0748-72-7737
	甲賀広域行政組合消防本部 湖南中央消防署湖南石部分署	湖南市石部中央4丁目1-6	0748-77-2119	0748-77-3588
	東近江行政組合消防本部	東近江市東今崎町5-33	0748-22-7600	0748-22-7608
東近江行政組合消防本部	東近江行政組合消防本部 近江八幡消防署	近江八幡市小船木町819	0748-33-5119	0748-36-6906
	東近江行政組合消防本部 近江八幡消防署竜王出張所	竜王町山之上5895	0748-57-0119	0748-57-1287
	東近江行政組合消防本部 八日市消防署	東近江市東今崎町5-33	0748-22-7610	0748-22-7611
	東近江行政組合消防本部 八日市消防署永源寺出張所	東近江市政所町1723	0748-29-0111	0748-29-0345
	東近江行政組合消防本部 日野消防署	日野町大谷970	0748-52-0119	0748-53-3633
	東近江行政組合消防本部 能登川消防署	東近江市能登川町1711	0748-42-0119	0748-42-6617
	東近江行政組合消防本部 愛知消防署	東近江市小八木町16	0749-45-4119	0749-45-4122
	東近江行政組合消防本部 愛知消防署愛東出張所	東近江市妹町29	0749-46-0119	0749-46-1199
	東近江行政組合消防本部 愛知消防署愛知川出張所	愛荘町愛知川36-1	0749-49-4599	0749-49-4590
	彦根市消防本部	彦根市消防本部	彦根市西今町415	0749-22-0119
彦根市消防本部 彦根市消防署(本署)		彦根市西今町415	0749-22-6119	0749-27-0119
彦根市消防本部 消防署南分署		彦根市福里町320	0749-43-5670	0749-43-6119
彦根市消防本部 消防署北分署		彦根市古沢町503-1	0749-23-0119	0749-26-0119
彦根市消防本部 消防署犬上分署		甲良町横関字山王689-1	0749-38-3130	0749-38-3119
湖北地域消防本部	湖北地域消防本部	長浜市平方町1135	0749-62-0444	0749-65-4450
	湖北地域消防本部 長浜消防署	長浜市平方町1135	0749-62-9194	0749-62-2119
	湖北地域消防本部 東浅井消防署	長浜市湖北町小倉827	0749-59-3113	0749-59-3114
	湖北地域消防本部 東浅井消防署浅井出張所	長浜市三田町1382	0749-74-1777	0749-74-1786
	湖北地域消防本部 伊香消防署	長浜市木之本町大音151	0749-82-2361	0749-82-4649
	湖北地域消防本部 伊香消防署余呉出張所	長浜市余呉町中之郷1015	0749-86-4119	0749-86-4199
	湖北地域消防本部 伊香消防署西浅井出張所	長浜市西浅井町小山728	0749-89-0119	0749-89-0112
	湖北地域消防本部 米原消防署	米原市天満1109	0749-53-4688	0749-53-4689
湖北地域消防本部 米原消防署米原出張所	米原市西門寺1695	0749-57-6650	0749-57-6651	
高島市消防本部	高島市消防本部	高島市今津町日置前5150	0740-22-1234	0740-22-5199
	高島市消防本部 北部消防署	高島市今津町日置前5150	0740-22-5404	0740-22-5199
	高島市消防本部 北部消防署朽木分遣所	高島市朽木市場723-1	0740-38-2100	0740-38-3119
	高島市消防本部 マキノ救急分遣所	高島市マキノ町西浜321	0740-28-0119	0740-28-0399
	高島市消防本部 南部消防署	高島市安曇川町青柳696-1	0740-32-1212	0740-32-1199

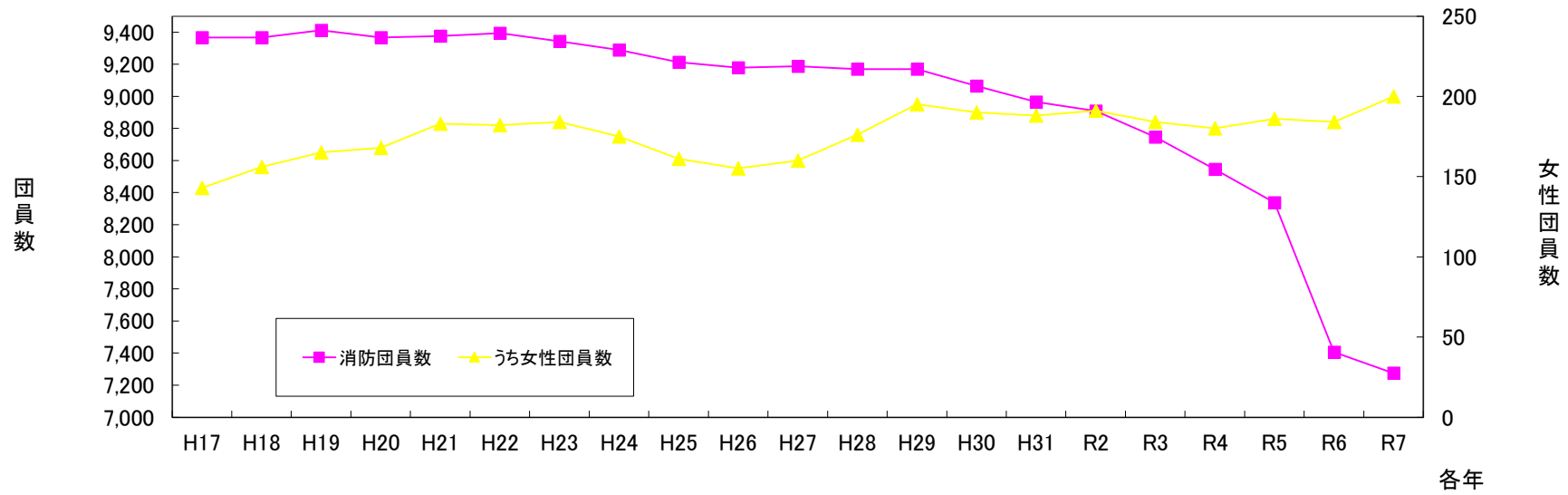
05 消防吏員・消防団員数の推移



各年4月1日現在

年次	S59	60	61	62	63	H1	2	3	4	5	6	7	8	9	10	11	12	13	14	15	16	17	18	19	20	21	22	23	24	25	26	27	28	29	30	31	R2	R3	R4	R5	R6	R7
消防吏員数	1,052	1,058	1,067	1,075	1,097	1,115	1,136	1,153	1,180	1,230	1,261	1,284	1,307	1,331	1,352	1,367	1,369	1,390	1,401	1,414	1,431	1,468	1,483	1,484	1,503	1,510	1,526	1,533	1,548	1,569	1,592	1,601	1,617	1,630	1,633	1,639	1,655	1,670	1,681	1,683	1,711	1,689
消防団員数	9,347	9,341	9,344	9,350	9,335	9,355	9,347	9,371	9,405	9,403	9,371	9,356	9,330	9,365	9,363	9,412	9,384	9,397	9,388	9,369	9,337	9,366	9,367	9,412	9,367	9,376	9,393	9,342	9,289	9,212	9,178	9,188	9,169	9,170	9,064	8,965	8,909	8,746	8,545	8,338	7,406	7,275

06 消防団員に占める女性消防団員の推移



各年4月1日現在

年次	H17	H18	H19	H20	H21	H22	H23	H24	H25	H26	H27	H28	H29	H30	H31	R2	R3	R4	R5	R6	R7
消防団員数	9,366	9,367	9,412	9,367	9,376	9,393	9,342	9,289	9,212	9,178	9,188	9,169	9,170	9,064	8,965	8,909	8,746	8,545	8,338	7,406	7,275
うち女性団員数	143	156	165	168	183	182	184	175	161	155	160	176	195	190	188	191	184	180	186	184	200
割合	1.5%	1.7%	1.8%	1.8%	2.0%	1.9%	2.0%	1.9%	1.7%	1.7%	1.7%	1.9%	2.1%	2.1%	2.1%	2.1%	2.1%	2.1%	2.2%	2.5%	2.7%

07 県内市町の消防の概要

令和7年(2025年)4月1日現在

市町名	面積 (km ²) R6.10.1	人口 R7.1.1	世帯数 R7.1.1	消防本部・署所							消防団							消防水利			消防用 無線局				
				消 防 署 数	出 張 所 数	消防職員			自 防 動 車 数	普 通 ・ 水 槽 付 付	救 急 自 動 車 数	消 防 団 数	分 団 数	常 備 部 消 防 団 数	消防団員			自 防 動 車 数	普 通 ・ 水 槽 付 付	力 小 型 ・ 手 引 動	消 火 栓	防火水槽		基 固 地 定 局	移 動 局
						合 計	消 防 吏 員	そ の 他							合 計	常 勤	非 常 勤					40m3 以上	20~40 m3未満		
県 計	10,411.59	1,405,246	623,703	25	24	1,718	1,689	29	77	67	19	228		7,275	7,275	234	397	40,289	6,069	542	24	1,391			
消防本部設置市計	7,748.63	499,668	231,086	7	10	608	603	5	23	23	3	67		2,079	2,079	75	124	11,942	1,637	89	8	535			
消防事務委託町計	157.20	20,873	8,793								3	6		144	144	6	5	1,351	228	7					
消防一部事務組合計	2,505.76	884,705	383,824	18	14	1,110	1,086	24	54	44											16	856			
組合構成市町計	(2,505.76)	(884,705)	(383,824)								(13)	155		5,052	5,052	153	268	26,996	4,204	446					
大 津 市	464.51	343,600	158,664	4	5	334	331	3	12	12	1	36		(1,193)	1,193	35	86	6,890	930	44	4	309			
彦 根 市	354.07	110,878	51,461	1	3	170	169	1	6	6	1	19		(420)	420	16	14	2,283	304	5	1	142			
豊 郷 町	7.80	7,117	3,145								1	2		(39)	39	2	1	383	58						
甲 良 町	13.63	6,410	2,693								1	2		(52)	52	2	1	390	89						
多 賀 町	135.77	7,346	2,955								1	2		(53)	53	2	3	578	81	7					
高 島 市	6,930.05	45,190	20,961	2	2	104	103	1	5	5	1	12		(466)	466	24	24	2,769	403	40	3	84			
湖南広域行政組合	256.39	347,415	152,268	5	3	364	345	19	14	12											3	254			
草 津 市	(67.82)	140,515	64,735								1	9		(239)	239	8	9	2,558	540	81					
守 山 市	(55.73)	85,881	35,421								1	8		(215)	215	7	2	2,535	329	26					
栗 東 市	(52.69)	70,412	30,213								1	6		(91)	91	4	4	892	312	17					
野 洲 市	(80.15)	50,607	21,899								1	8		(156)	156	7	4	1,741	367	23					
東近江行政組合	765.94	246,274	105,480	5	4	316	316		15	11											4	194			
近 江 八 幡 市	(177.45)	81,942	36,085								1	14		(422)	422	11	15	2,186	191	2					
東 近 江 市	(388.37)	111,349	47,511								1	27		(780)	780	21	18	3,263	552	22					
日 野 町	(117.60)	20,702	8,842								1	3		(185)	185	5	3	985	139	37					
竜 王 町	(44.55)	11,239	4,497								1	3		(181)	181	4	33	509	86						
愛 荘 町	(37.97)	21,042	8,545								1	6		(110)	110	5	48	721	117	30					
甲賀広域行政組合	552.02	141,794	63,258	4	3	206	202	4	10	9											6	200			
湖 南 市	(70.40)	54,065	25,160								1	5		(277)	277	9	17	1,427	170						
甲 賀 市	(481.62)	87,729	38,098								1	28		(932)	932	27	90	3,716	412	106					
湖北地域消防組合	931.41	149,222	62,818	4	4	224	223	1	15	12											3	208			
長 浜 市	(681.02)	112,294	47,770								1	29		(836)	836	33	3	4,526	706	90					
米 原 市	(250.39)	36,928	15,048								1	9		(628)	628	12	22	1,937	283	12					

(注) 消防費等の県計は、市町および消防一部事務組合の歳出決算額の単純合計額です。

08 階 級 別 消 防 吏 員 数

令和7年(2025年)4月1日現在

区分 本部名	合 計	う ち 女 性	階 級 別										年 齢 合 計	平 均 年 齢
			消 防 総 監	消 防 司 監	消 防 正 監	消 防 監	消 防 司 令 長	消 防 司 令	消 防 司 令 補	消 防 士 長	消 防 副 士 長	消 防 士		
県 計	1,689	50			5	29	80	271	419	387	150	348	65,061	38.5
消 防 本 部 設 置 市 計	603	18			1	8	26	92	157	155	30	134	23,860	39.6
消 防 一 部 事 務 組 合 計	1,086	32			4	21	54	179	262	232	120	214	41,201	37.9
大 津 市	331	12			1	6	17	40	90	94		83	13,527	40.9
彦 根 市	169	3				1	3	27	34	41	24	39	6,304	37.3
高 島 市	103	3				1	6	25	33	20	6	12	4,029	39.1
湖 南 広 域 行 政 組 合	345	18			1	5	17	46	77	73	47	79	12,244	35.5
東 近 江 行 政 組 合	316	5			1	7	15	50	74	67	43	59	12,089	38.3
甲 賀 広 域 行 政 組 合	202	6			1	4	7	38	51	39	21	41	7,627	37.8
湖 北 地 域 消 防 組 合	223	3			1	5	15	45	60	53	9	35	9,241	41.4

09 勤務体制別消防職員数および消防吏員の採用試験状況

令和7年(2025)4月1日現在(採用試験状況は令和6年度)

区分 本部名	消防職員							条 例 定 数	消防吏員の採用試験状況		
	消防吏員				その他 職員	受 験 者 数	合 格 者 数		合格者 受 験 者 (%)		
	勤務体制別										
	毎日勤務	2部制	3部制	その他 派遣等							
県計	1,718	1,689	305	1,054	252	78	29	1,733	239	64	26.8
消防本部設置市計	608	603	105	473		25	5	616	86	29	33.7
消防一部事務組合計	1,110	1,086	200	581	252	53	24	1,117	153	35	22.9
大津市	334	331	53	265		13	3	337	71	19	26.8
彦根市	170	169	32	129		8	1	174	10	7	70.0
高島市	104	103	20	79		4	1	105	5	3	60.0
湖南広域行政組合	364	345	63		252	30	19	346	88	11	12.5
東近江行政組合	316	316	60	243		13		325	29	11	37.9
甲賀広域行政組合	206	202	33	165		4	4	228	21	9	42.9
湖北地域消防組合	224	223	44	173		6	1	218	15	4	26.7

10 階 級 別 消 防 団 員 数

令和7年(2025年)4月1日現在

区分 市町名	合 計	う ち 女 性	階 級 別							年 齢 合 計	平 均 年 齢	条 例 定 員
			団 長	副 団 長	分 団 長	副 分 団 長	部 長	班 長	団 員			
県 計	7,275	200	19	81	228	204	404	934	5,405	322,286	44.3	8,276
大 津 市	1,193	37	1	16	36	36	183	201	720	56,522	47.4	1,313
彦 根 市	420	14	1	5	19	15	18	70	292	19,115	45.5	525
豊 郷 町	39	3	1	1	2	2	2	9	22	1,807	46.3	50
甲 良 町	52		1	1	2	2	2	13	31	2,548	49.0	60
多 賀 町	53		1	1	2	2	2	5	40	2,651	50.0	60
高 島 市	466	16	1	6	12		29	55	363	20,152	43.2	560
草 津 市	239	24	1	3	9	9	9	34	174	11,292	47.2	274
守 山 市	215	18	1	2	8	8	8	37	151	9,899	46.0	219
栗 東 市	91	9	1	2	6	6	9	10	57	5,058	55.6	114
野 洲 市	156	17	1	3	8	8	8	28	100	7,609	48.8	178
近江八幡市	422	7	1	2	14	10	18	54	323	19,756	46.8	500
東 近 江 市	780	11	1	10	27	27	27	78	610	33,636	43.1	910
日 野 町	185		1	1	3	4		17	159	7,409	40.0	185
竜 王 町	181	5	1	1	3	3	3	16	154	7,708	42.6	192
愛 荘 町	110	5	1	1	6	3	2	41	56	4,486	40.8	142
湖 南 市	277	3	1	2	5	5	10	21	233	11,267	40.7	300
甲 賀 市	932	9	1	8	28	26	32	123	714	37,543	40.3	1,120
長 浜 市	836	12	1	12	29	29	42	77	646	36,248	43.4	854
米 原 市	628	10	1	4	9	9		45	560	27,580	43.9	720

1 1 階級別消防団員報酬年額等

令和7年(2025年)4月1日現在

区分 市町名	報酬年額 (円)							1日当たりの出動手当額 (円)			
	団長	副団長	分団長	副分団長	部長	班長	団員	火災	風水害等災害	警戒	訓練
大津市	91,000	67,500	50,000	38,500	37,500	37,000	36,500	8,000	8,000	2,000	1,600
彦根市	82,500	69,000	50,500	45,500	37,000	37,000	36,500	8,000	8,000	1,700	1,700
豊郷町	120,000	85,000	60,000	55,000	50,000	45,000	36,500	8,000	8,000	4,000	4,000
甲良町	120,000	85,000	67,000	57,000	54,000	45,000	36,500	8,000	8,000	4,000	4,000
多賀町	129,000	91,000	61,000	56,000	53,000	51,000	40,000	8,000	8,000	4,000	4,000
高島市	130,000	90,000	60,000		50,000	45,000	37,000	8,000	8,000	8,000	1,500
草津市	82,500	69,000	50,500	45,500	39,000	37,000	36,500	8,000	8,000	8,000	8,000
守山市	82,500	69,000	50,500	45,500	39,000	37,000	36,500	8,000	8,000	8,000	8,000
栗東市	82,500	69,000	50,500	45,500	39,000	37,000	36,500	8,000	8,000	8,000	8,000
野洲市	82,500	69,000	50,500	45,500	37,500	37,000	36,500	8,000	8,000	8,000	8,000
近江八幡市	82,500	69,000	50,500	45,500	37,000	37,000	36,500	8,000	8,000	8,000	8,000
東近江市	82,500	69,000	50,500	45,500	37,000	37,000	36,500	8,000	8,000	8,000	4,000
日野町	120,000	80,000	50,500	45,500		39,500	36,500	8,000	8,000	3,500	3,500
竜王町	166,000	88,000	62,000	51,000	44,000	43,000	36,500	8,000	8,000	3,500	3,500
愛荘町	180,000	140,000	120,000	100,000	90,000	60,000	50,000			1,700	1,700
湖南市	114,000	99,000	79,000	73,000	59,000	55,000	43,000	8,000	8,000	8,000	2,000
甲賀市	82,500	69,000	50,500	45,500	37,000	37,000	36,500	8,000	8,000	2,500	2,500
長浜市	88,000	69,000	58,000	45,500	39,500	38,000	36,500	8,000	8,000	3,000	3,000
米原市	155,000	86,000	58,000	45,500		40,000	36,500	8,000	8,000	2,000	2,000

12 年 齡 別 ・ 在 職 年 数 別 消 防 吏 員 数

令和7年(2025年)4月1日現在

区分 本部名	年 齢										合計	在 職 年 数						
	18～21歳	22～25歳	26～29歳	30～33歳	34～37歳	38～41歳	42～45歳	46～49歳	50～53歳	54歳以上		5年未満	5年以上 10年未満	10年以上 15年未満	15年以上 20年未満	20年以上 25年未満	25年以上 30年未満	30年以上
県 計	69	220	176	172	185	170	147	182	172	196	1,689	299	217	228	222	200	152	371
消防本部設置市計	20	70	62	61	80	56	36	49	69	100	603	102	66	96	86	43	51	159
消防一部事務組合計	49	150	114	111	105	114	111	133	103	96	1,086	197	151	132	136	157	101	212
大 津 市	5	39	28	28	48	37	17	25	33	71	331	62	24	48	56	24	24	93
彦 根 市	11	24	25	20	17	6	9	12	27	18	169	28	34	29	11	10	14	43
高 島 市	4	7	9	13	15	13	10	12	9	11	103	12	8	19	19	9	13	23
湖南広域行政組合	16	48	51	56	46	32	19	29	27	21	345	70	68	52	45	38	20	52
東近江行政組合	13	44	34	25	28	42	39	34	27	30	316	52	39	39	47	46	35	58
甲賀広域行政組合	10	36	18	13	12	29	24	20	23	17	202	44	26	13	33	29	12	45
湖北地域消防組合	10	22	11	17	19	11	29	50	26	28	223	31	18	28	11	44	34	57

13 年 齡 別 ・ 在 職 年 数 別 消 防 団 員 数

令和7年(2025年)4月1日現在

区分 市町名	年 齢										合計	在 職 年 数						
	～21歳	22～25歳	26～29歳	30～33歳	34～37歳	38～41歳	42～45歳	46～49歳	50～53歳	54歳以上		5年未満	5年以上 10年未満	10年以上 15年未満	15年以上 20年未満	20年以上 25年未満	25年以上 30年未満	30年以上
県 計	49	77	205	470	849	1,248	1,295	1,051	882	1,149	7,275	2,015	1,864	1,362	947	538	306	243
大 津 市	17	13	24	38	65	145	177	195	195	324	1,193	286	248	181	203	117	88	70
彦 根 市	10	10	14	19	41	58	51	51	61	105	420	126	81	61	45	45	31	31
豊 郷 町				6	5	2	3	7	8	8	39	5	9	6	6	3	5	5
甲 良 町		2	1	2	1	7	4	11	9	15	52	12	11	10	7	3	2	7
多 賀 町			1	1	3	5	6	10	7	20	53	7	8	7	9	9	3	10
高 島 市	5	1	21	38	47	81	81	76	56	60	466	92	99	119	74	39	31	12
草 津 市	6	6	9	13	14	15	33	19	54	70	239	53	52	54	38	17	8	17
守 山 市	2	2	6	13	13	34	23	37	37	48	215	42	48	32	39	28	16	10
栗 東 市	1	1	3	1	3	6	7	8	14	47	91	32	19	12	8	4	10	6
野 洲 市	1	2		4	12	17	29	20	26	45	156	29	30	36	29	16	12	4
近 江 八 幡 市	1	3	9	17	35	50	68	76	64	99	422	144	92	81	51	29	17	8
東 近 江 市		1	17	63	107	165	142	133	85	67	780	287	202	139	78	47	19	8
日 野 町	2	2	5	7	35	59	52	15	6	2	185	93	62	20	7	1		2
竜 王 町			3	8	27	52	47	18	14	12	181	111	38	19	6	4	1	2
愛 荘 町		6	9	11	12	24	16	14	9	9	110	68	19	8	7	3	3	2
湖 南 市	1	5	9	28	56	63	46	37	13	19	277	71	79	53	39	20	11	4
甲 賀 市	2	16	39	106	188	216	177	82	58	48	932	223	293	228	129	43	13	3
長 浜 市	1	5	24	63	120	143	170	121	95	94	836	174	276	163	100	71	21	31
米 原 市		2	11	32	65	106	163	121	71	57	628	160	198	133	72	39	15	11

14 消 防 吏 員 の 退 職 事 由

令和6年度

<div style="text-align: right;">区分</div> <div style="text-align: left;">本部名</div>	<div style="text-align: center;">退職消防 吏員合計 (人)</div>	退 職 事 由 別											
		自 己 都 合				定年等	傷 病			死 亡			免職等
		在 職 年 数 別			公務		その他	公務	その他				
		5年未満	5年以上 10年未満	10年以上									
県 計	39	31	4	5	22	7				1	1		
消 防 本 部 設 置 市 計	17	11	2	1	8	5				1	1		
消 防 一 部 事 務 組 合 計	22	20	2	4	14	2							
大 津 市	6	5		1	4					1	1		
彦 根 市	8	4	2		2	4							
高 島 市	3	2			2	1							
湖 南 広 域 行 政 組 合	6	4		1	3	2							
東 近 江 行 政 組 合	6	6	2		4								
甲 賀 広 域 行 政 組 合	7	7		2	5								
湖 北 地 域 消 防 組 合	3	3		1	2								

1 5 消防団員の退職・新任状況

令和6年度

区分 市町名	退職団員										新任団員					
	合計	退職事由別								合計	年齢区分					
		自己 都合	定 年 等	傷 病		死 亡		そ の 他	整 理 統 合		21 歳未 満	21 歳 ～ 30 歳	31 歳 ～ 40 歳	41 歳 ～ 50 歳	51 歳 以上	
県計	650	520	119				6		6	5	519	19	94	191	136	79
大津市	61	57								4	76	3	15	24	25	9
彦根市	64	62	1				1		1		60	6	12	18	16	8
豊郷町																
甲良町	3	3									2		1	1		
多賀町	1	1									3		1		1	1
高島市	23	21					2		2		20	2	5	6	4	3
草津市	9	9									21	5	4	5	1	6
守山市	12	11					1		1		10		4	2	4	
栗東市	4	4									4			2	1	1
野洲市	7	7									5			3		2
近江八幡市	44	42					2		2		30	1	2	10	13	4
東近江市	83	82								1	66		8	34	19	5
日野町	23	23									23		4	14	5	
竜王町	21	21									17			7	8	2
愛荘町	30	30									30		4	15	7	4
湖南市	16	16									12		2	7	2	1
甲賀市	81	81									68	2	25	20	2	19
長浜市	42	42									34		6	9	13	6
米原市	126	8	118								38		1	14	15	8

17 職業構成および就業形態別消防団員数

令和7年(2025年)4月1日現在

区分 市町名	合 計	職 業 構 成					就 業 形 態				
		公 務 員			日本郵 政グ ループ 職員	その他	被用者	自営業 者	家族従 業員	学生	その他
		国家公 務員	地方公 務員	特殊法 人等職 員							
県 計	7,275	27	548	250	48	6,402	5,709	892	221	41	412
大 津 市	1,193	4	48	39	14	1,088	807	231	51	12	92
彦 根 市	420	1	20	22		377	307	61	13	11	28
豊 郷 町	39	1	12	1		25	31	7	1		
甲 良 町	52		6			46	28	4	5		15
多 賀 町	53		7	7		39	30	12	7		4
高 島 市	466	8	61	32	3	362	384	29	32	2	19
草 津 市	239		8	5	1	225	143	14	30	9	43
守 山 市	215		21	9	2	183	158	56			1
栗 東 市	91		4			87	73	10		1	7
野 洲 市	156		13	7	2	134	110	36	1	1	8
近江八幡市	422	2	35	5	3	377	300	60	27		35
東 近 江 市	780	1	47	31	4	697	636	99	8		37
日 野 町	185		14			171	162	15	2		6
竜 王 町	181		20		2	159	160	21			
愛 荘 町	110		19	2		89	101	8	1		
湖 南 市	277		25	8	1	243	221	39	3	3	11
甲 賀 市	932	3	83	47	7	792	812	68	22		30
長 浜 市	836	1	42	20	7	766	714	93	18	2	9
米 原 市	628	6	63	15	2	542	532	29			67

19 消防ポンプ自動車等現有数

令和7年(2025年)4月1日現在

区分 市町名	消防ポンプ自動車等現有数																				消防団現有数																														
	普通消防ポンプ自動車	水槽付消防ポンプ自動車	はしご付消防自動車				消防はしご付自動車	化学消防車	大型高所放水車	指揮車	消防艇	林野火災工作車	電源・照明車	小型動力ポンプ			ヘリコプター	広報車	資機材搬送車	自動2輪車(消防全般)	水槽車(小型動力ポンプ付)	支援車	人員搬送車	移動無線電話車	防災指導車	起震車	ドローン	水上バイク	その他の車両	救急自動車	救助工作車	普通消防ポンプ自動車	水槽付消防ポンプ自動車	消防はしご付自動車	消防はしご付自動車	化学消防車	指揮車	消防艇	小型動力ポンプ			自動2輪車(消防全般)	ドローン	その他の車両							
			18m以下	24m級	30m級	38m以上								小型動力ポンプ付積載車	小型動力ポンプ	手引動力ポンプ																							小型動力ポンプ付積載車	小型動力ポンプ	手引動力ポンプ				小型動力ポンプ付積載車	小型動力ポンプ	手引動力ポンプ				
			5	1	9	3								5	8	2																							8	1	7				3	3	14	14	2	8	1
県計	33	44	5	1	9	3	5	8	2	8	1		7	31	3	14	14		2	8	1		2			3	2	23	5	75	3	3			19	1	234	109	54	16	1	15									
消防本部設置市計	12	11	5	1	4	1	4	2		8	1		3	13		12	11		3	1					3	2	23	5	75	3	3			4	4	46	24	54	16		1	3									
消防事務委託町計																																		2	4	4	1														
消防一部事務組合計	21	33			5	2	1	6		14			4	18	3	2	3		2	5	1	2	2	6	1	24	44	9	145	8				13	1	184	84														
組合構成市町計																																																			
大津市	7	5	5	1	3	1	3	1		4	1		1	7		7	8		2						2	1	12	3	35				1		32		54														
彦根市	2	4			1		1	1		2			1	6		5	2												16	1	1	1	1	3		5	9		16			1	1	2							
豊郷町																													1	1																					
甲良町																													1	1																					
多賀町																													1	1																					
高島市	3	2								2			1				1									1	1	5	1	24																					
湖南広域行政組合		14			3		1	2		3				3			2												2	1	1																				
草津市																													8					1		8												3			
守山市																													7				1		1														3		
栗東市																													4				1		4																
野洲市																													7				1		2																
東近江行政組合	9	6			1	1		1		6			4	13	3	1											2	3	11	2																					
近江八幡市																													11																						
東近江市																													21																						
日野町																													5																						
竜王町																													4																						
愛荘町																													4	1																					
甲賀広域行政組合	3	7			1			2								1	1												9																						
湖南市																													20	7																					
甲賀市																													9																						
湖北地域消防組合	9	6			1			1		5				2														2	1																						
長浜市																																																			
米原市																																																			

(注) 本表には、緊急自動車として認められている消防車両を計上しています。

2 2 消防機関の出動状況（消防本部・署所）

令和6年中

区分 本部名	合計		火災		風水害等の災害		演習・訓練等		救急		救助活動		広報・指導		警防調査		火災調査		特別警戒		捜索		予防査察		誤報等		その他	
	回数	延人数	回数	延人数	回数	延人数	回数	延人数	回数	延人数	回数	延人数	回数	延人数	回数	延人数	回数	延人数	回数	延人数	回数	延人数	回数	延人数	回数	延人数	回数	延人数
県 計	93,781	308,159	377	6,162	22	242	645	4,960	71,737	216,570	1,060	12,663	2,961	8,415	950	2,861	347	2,686	146	454	21	193	10,166	21,918	532	4,857	4,817	26,178
消防本部設置市計	34,622	114,015	117	1,980	3	17	456	2,824	26,726	80,522	400	5,322	811	2,233	423	1,502	82	411	131	385			3,685	7,014	60	1,384	1,728	10,421
消防一部事務組合計	59,159	194,144	260	4,182	19	225	189	2,136	45,011	136,048	660	7,341	2,150	6,182	527	1,359	265	2,275	15	69	21	193	6,481	14,904	472	3,473	3,089	15,757
大 津 市	21,049	72,119	75	1,349	3	17	1	41	16,788	50,977	299	4,175	282	857	263	805	24	99	127	372			1,850	3,344	55	1,339	1,282	8,744
彦 根 市	9,243	29,490	21	415			427	2,651	6,658	19,974	49	691	318	954	130	602	37	207	4	13			1,153	2,306			446	1,677
高 島 市	4,330	12,406	21	216			28	132	3,280	9,571	52	456	211	422	30	95	21	105					682	1,364	5	45		
湖南広域行政組合	23,563	82,071	63	1,256	9	174	18	616	16,996	51,260	203	2,673	655	2,517	143	511	91	486			10	135	3,281	8,198	289	2,170	1,805	12,075
東近江行政組合	16,118	52,243	94	1,543	1	3	57	730	12,557	38,159	194	2,491	509	1,268	109	348	74	1,211	4	12			2,217	4,706	111	864	191	908
甲賀広域行政組合	8,995	26,917	63	682	2	8	50	156	6,983	21,204	118	677	604	1,321	18	85	60	281	7	33	7	16	174	382	3	27	906	2,045
湖北地域消防組合	10,483	32,913	40	701	7	40	64	634	8,475	25,425	145	1,500	382	1,076	257	415	40	297	4	24	4	42	809	1,618	69	412	187	729

2 5 消防大学校派遣状況

単位：人 令和6年度

学科別 派遣元	幹部 部・ 上 科級	学 校 新 任 消 防 長 科・ 長 科	消 防 団 長 科	警 防 科	予 防 科	危 険 物 科	救 急 科	救 助 科	火 災 調 査 科	新 任 教 官 科	合 計
大津市消防局											
湖南広域消防局					1	1			1		3
草津市			1								1
栗東市			1								1
守山市			1								1
甲賀広域行政組合 消防本部				1							1
東近江行政組合 消防本部	1						1				2
東近江市			1								1
彦根市消防本部								1			1
湖北地域 消防本部											
高島市消防本部											
県消防学校	1				1		1	1		1	5
合計	2		4	1	2	1	2	2	1	1	16

26 消防学校教育訓練実施状況

2024年度（令和6年度）

区分	実施期間	時間数	受講者数	内容等	
消防職員に 対する 教育	初任教育	R6.4.3～ R6.9.27（118日）	824	72	新たに採用された消防職員に対して行う基礎的教育
	専科教育 警防科	R6.11.21～ R6.12.4（10日）	70	23	現任の消防職員に対して行う特定の分野に関する専門的教育
	予防査察科	R6.11.6～ R6.11.19（10日）	70	22	
	救急科	R7.1.15～ R7.3.14（41日）	287	49	
	幹部教育 初級幹部科	R6.10.21～ R6.11.1（10日）	70	14	幹部および幹部昇進予定者に対して行う消防幹部として一般的に必要な教育
	特別教育 特別幹部教育	R6.4.3～R6.9.26 までの間の指定した期間（35日）	245	7	上記教育以外で、特別の目的のために行う教育
	水難救助教育	R6.6.17～ R6.6.28（10日）	70	16	
	指揮隊教育	R6.12.9～ R6.12.13（5日）	35	21	
	はしご自動車等 操作員教育	R6.12.17～ R6.12.19（3日）	21	14	
	女性消防職員教育	R6.10.24（1日）	3	12	
救助隊長教育	R6.10.2～ R6.10.16（10日）	70	16		
通信指令教育	R6.12.19～ R6.12.25（5日）	35	10		
緊急消防援助隊 受援教育	R7.1.8～ R7.1.10（3日）	21	18		
消防職員計		1,821	294		
消防団員に 対する 教育	基礎教育 （甲賀市）	R6.4.13、4.14（2日）	14	33	新任の消防団員に対して行う基礎的教育
	（湖南市）	R6.4.13、4.14（2日）	14	14	
	（東近江消防管内）	R6.4.12 } いずれか1日	14	120	
		4.13 } 4.21 } （2日）			
	（彦根消防管内）	R6.4.12 } いずれか1日	14	17	
		4.13 } 5.26 } （2日）			
	（湖南消防管内）	R6.4.12 } いずれか1日	14	34	
		4.13 } 5.18 } （2日）			
	（長浜市）	R6.4.12 } いずれか1日	14	18	
		4.13 } 4.21 } 5.26 } （2日）			
（米原市）	R6.4.12 } いずれか1日	14	20		
	4.13 } 4.21 } （2日）				
（高島市）	R6.4.13、4.20（2日）	14	11		
（大津市）	R6.4.13、7.7（2日）	14	68		
対する 教育	専科教育 機関科	R6.5.17、5.18（2日）	12	74	現職の消防団員に対して行う特定の分野に関する専門的教育
		R6.5.24、5.25（2日）	12	70	
	警防科	R6.10.18、10.19（2日）	12	71	
対する 教育	幹部教育 初級幹部科	R6.10.25、10.26（2日）	12	49	幹部および幹部昇進予定者に対して行う消防幹部として一般的に必要な教育
	指揮幹部科 現場指揮課程 分団指揮課程	R6.11.8、11.9（2日）	14	23	
		R6.12.6（1日）	7	49	
	特別教育 最高幹部教育	R7.2.5（1日）	3	61	
消防団員計		198	770		

27 消防学校修了者数（消防職員）

2024年度（令和6年度）

区分 本部名	初任教育	専科教育	幹部教育	特別教育	計
県 計	72	94	14	114	294
大 津 市 消 防 局	11	20	2	22	55
彦 根 市 消 防 本 部	3	5	1	13	22
高 島 市 消 防 本 部	4	4	1	7	16
湖 南 広 域 消 防 局	17	15	1	15	48
東 近 江 行 政 組 合 消 防 本 部	12	22	5	27	66
甲 賀 広 域 行 政 組 合 消 防 本 部	19	15	2	14	50
湖 北 地 域 消 防 本 部	6	13	2	16	37
他 府 県					

28 消防学校修了者数（消防団員）

2024年度（令和6年度）

市町名	基 礎 教 育	専科教育		幹部教育			特別教育	合 計	
		機関科	警防科	初級幹部	※指揮幹部科		最高幹部		
					現場指揮	分団指揮			
県 計	335	144	71	49	49	38	23	61	770
大津市	68				6	6		5	85
彦根市	17	5	3	5	7	4	5	6	52
豊郷町								2	2
甲良町								2	2
多賀町						1		2	3
高島市	11	6	1	2	2			7	29
草津市	8	7	1	1	5	5	4	3	34
守山市	12	15	9	8	3	3	3	3	56
栗東市	8	1	7					3	19
野洲市	6	4	4	1	3	1	2	4	25
近江八幡市	13	2	8	3	7	1	1	1	36
東近江市	55	1		1		3	1	3	64
日野町	22	3	2	7	1			2	37
竜王町	20					1	1	1	23
愛荘町	10							1	11
湖南市	14	8		2				2	26
甲賀市	33	36	24	15	7	4	4	4	127
長浜市	18	55	12	4	8	9	2	5	113
米原市	20	1						5	26

※ 指揮幹部科修了者は、現場指揮課程と分団指揮課程をともに修了した者

* 知事表彰
 定例表彰（第69回滋賀県消防大会の際に表彰 令和6年10月5日）

1 団体

表彰頭綬 優良自衛消防隊	守甲野株佐参細 び洲式川天	山賀自製江 湖自治会刷製	市バレイカコ 市治会社株式	消防自衛滋賀 消防自衛滋賀	消防隊 消防隊 工場 工場 工場	団 隊 場 場 場	(大津市) (野洲市) (甲賀市) (日野町) (多賀町) (長浜市)
-----------------	------------------	-----------------	------------------	------------------	------------------------------	-----------------------	--

2 個人

功勞章 (吏員)	大津市消防局 甲賀広域行政組合消防本部 東近江行政組合消防本部	消防正監 消防正監 消防正監	正田 正川 正村	監 監 監	田島 川島 村田	正 正 正	道 辰 哲	道 辰 哉
(団員)	湖南市消防団	消防正監	古田	長	田	真	二	
永年勤続功勞章	94名							
勤続功勞章	178名							
	(吏員28名 団員66名)							
	(吏員42名 団員136名)							

* 表彰者数の推移

表彰等の種類	年度	令和3年度	令和4年度	令和5年度	令和6年度
○ 叙位		6	4	1	1
○ 叙勲					
春秋叙勲		10	14	12	11
危険業務従事者叙勲		12	12	12	12
死亡叙勲		5	1	—	1
高齢者叙勲		1	1	2	2
緊急叙勲		—	—	—	—
○ 褒章					
藍綬褒章		5	5	5	4
紺綬褒章		—	—	—	—
○ 内閣総理大臣表彰					
防災功勞者表彰		—	1	—	—
○ 総務大臣表彰					
安全功勞者表彰		1	—	1	—
○ 消防庁長官表彰					
防災功勞者表彰		—	—	—	—
救急功勞者表彰		1	1	1	1
定例表彰					
功勞章		3	2	—	4
永年勤続功勞章		25	26	26	25
表彰旗		—	—	—	—
竿頭綬		—	—	1	—
○ 日本防火・防災協会会長表彰					
自治体消防制度周年記念					
感謝状		—	—	—	—
表彰状		—	—	—	1
○ 退職消防団員報償					
1号報償		57	79	51	140
2号報償		137	133	147	322
○ 知事表彰					
功勞章		2	4	4	4
永年勤続功勞章		126	108	119	94
勤続功勞章		161	199	153	178
表彰旗		1	1	1	1
竿頭綬		1	1	1	1
表彰状					
優良自衛消防隊		5	5	5	6
消防団協力事業所			7	3	0

(注) 表彰状(消防団協力事業所)は令和4年度より創設された表彰区分である。

30 知事表彰 永年勤続功労章・勤続功労章団体別受章者数

令和6年度

市町名	区分	消 防 吏 員		消 防 団 員	
		永年勤続功労章	勤続功労章	永年勤続功労章	勤続功労章
県 計		28	42	66	136
消防本部設置市計		13	11	26	49
消防事務委託町計		-	-	5	3
消防一部事務組合計		15	31	-	-
組合構成市町計		-	-	35	84
大 津 市		5	5	15	28
彦 根 市		4	3	3	11
豊 郷 町				4	0
甲 良 町				0	1
多 賀 町				1	2
高 島 市		4	3	8	10
湖南広域行政組合		2	5		
草 津 市				2	6
守 山 市				4	6
栗 東 市				2	2
野 洲 市				2	1
東近江行政組合		8	13		
近 江 八 幡 市				4	5
東 近 江 市				4	10
日 野 町				0	0
竜 王 町				0	2
愛 荘 町				0	1
甲賀広域行政組合		1	7		
湖 南 市				2	4
甲 賀 市				3	11
湖北地域消防組合		4	6		
長 浜 市				3	19
米 原 市				9	17

危険物規制の概要・防火対象物の概要

1 危険物規制

消防法における危険物を一定数量以上取り扱うには、危険物取扱者の資格が必要とされている。令和 6 年度の滋賀県知事の危険物取扱者免状交付数は 1,969 で、これまでの累計は 135,380 となっている。

また、危険物の取り扱いに従事している有資格者は 3 年ごとに法定講習を受講することが定められており、令和 6 年度中の受講者数は 2,525 名で、前年度より 126 名増加している。

[31. 危険物取扱者試験・保安講習実施結果]

令和 7 年 3 月 31 日現在、製造所等の危険物施設数は 5,249 施設で前年より 92 施設減少している。

[34. 危険物製造所等年度別推移]

令和 6 年中の危険物に係る事故は県内で 15 件発生した。

[36. 危険物に係る事故発生状況]

2 防火対象物

防火設備等について消防法令の規制を受ける防火対象物は、令和 7 年 3 月 31 日現在、県内に 50,260 対象物あり、前年に比べて 390 対象物増加している。

[39. 用途別防火対象物の状況]

[41. 防火対象物年度別推移]

また、防火対象物定期点検報告制度による点検を要する防火対象物数は 1,139 対象物となっている。

[43. 防火対象物定期点検報告状況]

3 1 危険物取扱者試験実施結果

令和6年度

区 分	種 類	合計	甲種	乙 種						丙種	
				小計	第1類	第2類	第3類	第4類	第5類		第6類
受験願書提出者数		6,616	449	5,777	142	199	176	4,893	214	153	390
受験者数		5,787	374	5,053	124	185	163	4,233	200	148	360
合格者数		2,107	124	1,831	83	126	120	1,266	128	108	152
合格率 (%)		36.4	33.2	36.2	66.9	68.1	73.6	29.9	64.0	73.0	42.2
免状交付数		1,969	117	1,690	82	113	103	1,183	113	96	162
免状交付数累計		135,380	6,127	100,869	5,571	4,891	4,687	73,538	5,187	6,995	28,384

危険物取扱者保安講習実施状況

令和6年度

年度別	受講者数	受 講 者 の 免 状 の 種 類 (複数所有あり)									
		合計	甲種	乙 種						丙種	
				小計	第1類	第2類	第3類	第4類	第5類		第6類
15	1,717	2,173	140	1,842	71	48	46	1,531	79	67	191
16	1,794	2,275	156	1,899	75	54	29	1,601	68	72	220
17	1,166	1,509	75	1,283	41	45	29	1,069	45	54	151
18	1,595	2,076	136	1,753	68	49	39	1,438	99	60	187
19	2,029	2,763	157	2,319	112	92	64	1,807	128	116	287
20	1,922	2,484	148	2,076	70	72	50	1,725	84	75	260
21	1,794	2,367	171	1,974	76	63	51	1,599	119	66	222
22	1,944	2,647	195	2,200	120	126	88	1,599	139	128	252
23	2,073	2,901	195	2,454	120	126	88	1,853	139	128	252
24	1,915	2,603	168	2,146	91	96	64	1,690	114	91	289
25	1,935	2,696	156	2,238	104	104	79	1,721	132	98	302
26	2,116	3,089	212	2,588	138	146	103	1,912	160	129	289
27	2,120	3,137	182	2,616	132	164	117	1,909	161	133	339
28	2,065	3,118	186	2,595	142	168	121	1,861	173	130	337
29	2,169	3,352	230	2,803	154	183	137	1,968	191	170	319
30	2,292	3,413	231	2,816	124	166	117	2,092	186	131	366
令和元	2,253	3,449	234	2,851	158	190	127	2,034	201	141	364
2	2,030	3,048	233	2,513	131	164	111	1,821	154	132	302
3	2,480	3,763	249	3,138	150	209	139	2,267	220	153	376
4	2,463	3,794	272	3,146	156	198	156	2,269	210	157	376
5	2,399	3,661	280	3,015	160	193	136	2,172	196	158	366
6	2,525	3,850	325	3,170	154	235	137	2,267	223	154	355

3 2 危険物施設設置状況（完成検査済証交付施設数）

令和7年（2025年）3月31日現在

製造所等の別 本 部 名	合 計	製 造 所	貯 蔵 所									取 扱 所					事 業 所 数	
			小 計	屋 内 貯 蔵 所	屋 外 貯 蔵 所	屋 外 準 特 定 貯 蔵 所	屋 内 貯 蔵 所	地 下 貯 蔵 所	簡 易 貯 蔵 所	移 動 貯 蔵 所	屋 外 貯 蔵 所	小 計	給 油 取 扱 所	第 一 種 取 扱 所	第 二 種 取 扱 所	移 送 取 扱 所		一 般 取 扱 所
県 計	5,249	120	3,660	1,220	705	2	74	1,082	45	419	115	1,469	676	6	2	0	785	2,236
大 津 市	522	4	350	122	34		7	127	13	39	8	168	99	1			68	257
彦 根 市	414	4	285	104	57		6	84	4	21	9	125	67				58	216
高 島 市	294	3	206	38	27		6	105		25	5	85	40				45	153
湖 南 広 域 合 組	984	35	683	284	129		21	188	2	39	20	266	117	3			146	398
東 近 江 合 組	1,191	22	831	276	155		8	234	6	122	30	338	141	1	1		195	505
甲 賀 広 域 合 組	1,178	50	848	256	229	2	18	175	13	129	28	280	112	1			167	355
湖 北 地 域 合 組	666	2	457	140	74		8	169	7	44	15	207	100		1		106	352

3 3 数量別・類別危険物製造所等の設置状況

完成検査済証交付施設数 令和7年(2025年)3月31日現在

製造所等の別		合計	製造所	貯 蔵 所									取 扱 所					
				小計	屋内貯蔵所	屋外タンク貯蔵所	特定・準特定屋外タンク	屋内タンク貯蔵所	地下タンク貯蔵所	簡易タンク貯蔵所	移動タンク貯蔵所	屋外貯蔵所	小計	給油取扱所	第一種販売取扱所	第二種販売取扱所	移送取扱所	一般取扱所
総計		5,249	120	3,660	1,220	705	2	74	1,082	45	419	115	1,469	676	6	2	785	
数	5倍以下	1,953	13	1,566	501	170		33	494	43	293	32	374	74	1		299	
	5倍を越え 10倍以下	1,018	17	729	279	133		27	218	2	22	48	272	51	2		219	
量	10 " 50 "	1,320	39	859	228	263		14	278		44	32	422	220	3	2	197	
	50 " 100 "	363	27	223	60	61			53		46	3	113	72			41	
別	100 " 150 "	182	6	127	77	22			14		14		49	39			10	
	150 " 200 "	88	3	29	14	11			4				56	47			9	
別	200 " 1000 "	287	14	95	29	45	2		21				178	171			7	
	1000 " 5000 "	28	1	22	22								5	2			3	
別	5000 " 10000 "	6		6	6													
	10000倍を越えるもの	4		4	4													
類	第1類	11		9	9								2				2	
	第2類	19		16	15	1							3				3	
別	第3類	4		3	2			1					1				1	
	第4類	5,062	91	3,539	1,101	704	2	73	1,082	45	419	115	1,432	676	6	2	748	
別	第5類	22		20	20								2				2	
	第6類	3		3	3													
混在		128	29	70	70								29				29	

3 4 危険物製造所等年度別推移

完成検査済証交付施設数 各年度3月31日現在

製造所等の別 年度	合計	製造所	貯 蔵 所									取 扱 所					事業所数
			小計	屋内貯蔵所	屋外タンク貯蔵所	屋内タンク貯蔵所	地下タンク貯蔵所	簡易タンク貯蔵所	移動タンク貯蔵所	屋外貯蔵所	小計	給油取扱所	第一種販売取扱所	第二種販売取扱所	移送取扱所	一般取扱所	
平成2年度	7,345	68	5,254	1,189	1,206	114	1,895	88	535	227	2,023	976	3	1	1,043	3,156	
平成3年度	7,377	69	5,268	1,192	1,189	117	1,927	85	540	218	2,040	986	3	1	1,050	3,181	
平成5年度	7,461	77	5,285	1,172	1,182	122	1,958	82	563	206	2,099	1,007	3	1	1,088	3,146	
平成6年度	7,527	78	5,313	1,167	1,189	120	1,971	80	586	200	2,136	1,024	5	1	1,106	3,155	
平成7年度	7,536	79	5,287	1,172	1,170	121	1,965	77	586	196	2,170	1,037	5	1	1,127	3,172	
平成8年度	7,578	77	5,319	1,167	1,171	123	1,981	77	607	193	2,182	1,044	4	1	1,133	3,170	
平成9年度	7,569	78	5,315	1,174	1,173	119	1,976	76	602	195	2,176	1,038	4	1	1,133	3,162	
平成10年度	7,578	82	5,324	1,171	1,163	120	1,985	71	619	195	2,172	1,026	4	1	1,141	3,069	
平成11年度	7,649	88	5,382	1,182	1,167	118	1,998	71	647	199	2,179	1,017	4	1	1,157	3,092	
平成12年度	7,565	86	5,301	1,189	1,110	120	1,994	63	637	188	2,178	1,005	3	1	1,169	3,097	
平成13年度	7,472	90	5,229	1,177	1,086	121	1,967	66	633	179	2,153	985	4	1	1,163	3,164	
平成14年度	7,356	95	5,147	1,161	1,071	116	1,932	64	630	173	2,114	957	3	2	1,152	3,120	
平成15年度	7,288	93	5,099	1,153	1,044	112	1,929	63	628	170	2,096	934	3	2	1,157	3,078	
平成16年度	7,164	96	5,005	1,147	1,035	109	1,873	57	616	168	2,063	918	4	2	1,139	3,038	
平成17年度	7,176	101	5,019	1,176	1,049	107	1,830	56	622	179	2,056	905	4	2	1,145	3,050	
平成18年度	7,009	103	4,908	1,181	1,002	107	1,783	52	610	173	1,998	884	4	2	1,108	3,002	
平成19年度	6,853	104	4,802	1,188	972	104	1,728	50	588	172	1,947	868	4	2	1,073	2,954	
平成20年度	6,727	104	4,719	1,200	941	101	1,686	48	573	170	1,904	849	4	2	1,049	2,914	
平成21年度	6,565	102	4,612	1,195	910	100	1,627	48	567	165	1,851	824	4	2	1,021	2,879	
平成22年度	6,418	102	4,514	1,191	883	96	1,574	44	563	163	1,802	813	4	2	983	2,826	
平成23年度	6,305	105	4,438	1,179	884	94	1,496	44	579	162	1,762	789	4	2	967	2,772	
平成24年度	6,168	107	4,337	1,181	884	94	1,422	44	549	163	1,724	774	4	2	944	2,655	
平成25年度	6,080	112	4,265	1,191	866	95	1,372	44	537	160	1,703	767	4	2	930	2,620	
平成26年度	5,936	116	4,149	1,198	836	90	1,338	40	494	153	1,671	757	4	2	908	2,572	
平成27年度	5,833	116	4,070	1,190	820	89	1,300	42	483	146	1,647	744	4	2	897	2,502	
平成28年度	5,730	117	3,988	1,181	805	84	1,262	43	473	140	1,625	742	5	2	876	2,460	
平成29年度	5,647	118	3,919	1,178	793	82	1,228	44	463	131	1,610	736	5	2	867	2,414	
平成30年度	5,591	120	3,884	1,181	783	82	1,207	41	464	126	1,587	720	5	2	860	2,383	
令和元年度	5,508	121	3,830	1,190	761	80	1,177	43	454	125	1,557	709	5	2	841	2,361	
令和2年度	5,447	118	3,793	1,185	757	79	1,160	44	438	130	1,536	700	5	2	829	2,339	
令和3年度	5,384	118	3,753	1,192	741	77	1,130	42	444	127	1,513	695	6	2	810	2,288	
令和4年度	5,350	119	3,722	1,200	728	76	1,108	43	440	127	1,509	691	6	2	810	2,277	
令和5年度	5,341	122	3,720	1,220	732	76	1,100	45	421	126	1,499	687	6	2	804	2,269	
令和6年度	5,249	120	3,660	1,220	705	74	1,082	45	419	115	1,469	676	6	2	785	2,236	

3 5 危険物製造所等に対する立入検査の状況

令和6年度

製造所等の別 本部名	合計	製造所	貯蔵所								取扱所					
			小計	屋内貯蔵所	屋外タンク貯蔵所	屋内タンク貯蔵所	地下タンク貯蔵所	簡易タンク貯蔵所	移動タンク貯蔵所	屋外貯蔵所	小計	給油取扱所	第一種販売取扱所	第二種販売取扱所	移送取扱所	一般取扱所
県計	1,631	33	1,066	287	203	24	273	13	239	27	532	320	1			211
	1,657	34	1,072	289	203	25	273	14	240	28	551	335	1			215
大津市	198	2	124	42	13		19	8	38	4	72	58	1			13
	198	2	124	42	13		19	8	38	4	72	58	1			13
彦根市	132		59	9	14	1	15		19	1	73	66				7
	132		59	9	14	1	15		19	1	73	66				7
高島市	68		49	13	4		26		6		19	7				12
	68		49	13	4		26		6		19	7				12
湖南広域 行政組合	589	14	416	111	71	6	93	3	113	19	159	62				97
	599	14	419	112	71	6	93	4	114	19	166	68				98
東近江 行政組合	116	2	96	17	55		15	2	7		18	12				6
	116	2	96	17	55		15	2	7		18	12				6
甲賀広域 行政組合	345	13	206	61	34	14	58		37	2	126	79				47
	361	14	209	62	34	15	58		37	3	138	88				50
湖北地域 行政組合	183	2	116	34	12	3	47		19	1	65	36				29
	183	2	116	34	12	3	47		19	1	65	36				29

(注) 1. 各欄の上段は検査施設数
2. 下段は延べ回数

3 6 危険物に係る事故発生状況

令和6年中

		事故発生件数						被害状況	
		合計	爆発	火災	流出	破損	その他	死者	負傷者
危険物製造所等	小計	15		4	8	3			4
	製造所								
	貯蔵所	2			2				1
	屋内貯蔵所								
	屋外タンク貯蔵所								
	屋内タンク貯蔵所								
	地下タンク貯蔵所								
	簡易タンク貯蔵所								
	移動タンク貯蔵所	2			2				1
	屋外貯蔵所								
	取扱所	13		4	6	3			3
	給油取扱所	4			2	2			
	第1種販売取扱所								
	第2種販売取扱所								
移送取扱所									
一般取扱所	9		4	4	1			3	
上記以外	小計								
	無許可施設								
	危険物運搬中								
	仮貯蔵・仮取扱								
合計		15		4	8	3			4

3 7 消防設備士試験実施結果

令和6年度

種類		区分		受験者数	合格者数	合格率 (%)	免状交付数	免状交付数 累計
		受験願書 提出者数						
甲	特 類	19	16	10	62.5	7	99	
	第 1 類	247	160	40	25.0	38	1,202	
	第 2 類	133	108	15	13.9	14	753	
	第 3 類	134	111	33	29.7	29	741	
	第 4 類	456	347	113	32.6	101	4,609	
	第 5 類	84	67	33	49.3	31	775	
	小 計	1,073	809	244	30.2	220	8,179	
乙	第 1 類	30	23	7	30.4	6	574	
	第 2 類	13	11	2	18.2	1	202	
	第 3 類	21	16	3	18.8	2	213	
	第 4 類	139	105	36	34.3	35	1,929	
	第 5 類	60	49	16	32.7	15	372	
	第 6 類	509	390	161	41.3	153	5,451	
	第 7 類	144	123	65	52.8	62	3,691	
	小 計	916	717	290	40.4	274	12,432	
合 計		1,989	1,526	534	35.0	494	20,611	

3 8 消防設備士講習実施状況

令和6年度

講習区分													令和6年度受講者の免状の種類 (複数所有あり)					
		26	27	28	29	30	1	2	3	4	5	6	甲種 第1類	甲種 第2類	甲種 第3類	乙種 第1類	乙種 第2類	乙種 第3類
消火設備	第1種	51	61	62	69	62	56	40	74	59	79	64	甲種 第1類	甲種 第2類	甲種 第3類	乙種 第1類	乙種 第2類	乙種 第3類
	第2種												54	19	20	8	5	6
警報設備	第3種	137	160	161	140	149	141	143	161	170	169	168	甲種 第4類	乙種 第4類	乙種 第7類			
													127	35	83			
避難設備 ・消火器	第4種	71	71	75	107	80	91	39	89	116	109	105	甲種 第5類	乙種 第5類	乙種 第6類			
	第5種												14	6	105			
合計		259	292	298	316	291	288	222	324	345	357	337						

3 9 用途別防火対象物の状況

令和7年(2025年) 3月31日現在

用途	区分		地上 5 階 未 満 ①	地上 5 階 以 上 ②	小 計 ①+②	うち地下を有するもの				地下 の み 防 火 ③	合 計 ①+②+③
						小 計	地下 1 階	地下 2 階	地下 3 階 以 下		
(一)	イ	劇場、映画館、演芸場又は観覧場	56	4	60	10	9	1			70
	ロ	公会堂又は集会場	1,230	3	1,233	7	7				1,240
(二)	イ	キャバレー、カフェ、ナイトクラブその他これらに類するもの	6		6						6
	ロ	遊技場又はダンスホール	72	3	75	2	2				77
	ハ	風俗営業等の規制及び業務の適正化等に関する法律(昭和二十三年法律第二百二十二号)第2条第5項に規定する性風俗関連特殊営業を営む店舗(二並びに(一)項イ、(四)項、(五)項イ及び(九)項イに掲げる防火対象物の用途に供されているものを除く。)その他これに類するものとして総務省令で定めるもの									
	ニ	カラオケボックスその他遊興のための設備又は物品を個室(これを類する施設を含む。)において客に利用させる役務を提供する業務を営む店舗で総務省令で定めるもの	16	2	18	1	1				19
(三)	イ	待合、料理店その他これらに類するもの	77		77	2	2				79
	ロ	飲食店	1,241	13	1,254	11	11				1,265
(四)		百貨店、マーケットその他の物品販売業を営む店舗又は展示場	2,146	19	2,165	13	13				2,178
(五)	イ	旅館、ホテル又は宿泊所その他これらに類するもの	470	89	559	47	44	3			606
	ロ	寄宿舎、下宿又は共同住宅	9,625	1,373	10,998	166	163	3			11,164
(六)	イ	(1) 次のいずれにも該当する病院(火災発生時の延焼を抑制するための消火活動を適切に実施することができる体制を有するものとして総務省令で定めるものを除く。) (i) 診療科名中に特定診療科名(内科、整形外科、リハビリテーション科その他の総務省令で定める診療科名をいう。)(2)(i)において同じ。)を有すること。 (ii) 医療法(昭和二十三年法律第二百五号)第七条第二項第四号に規定する療養病床又は同項第五号に規定する一般病床を有すること。	14	11	25	6	6				31
	(2)	次のいずれにも該当する診療所 (i) 診療科名中に特定診療科名を有すること。 (ii) 四人以上の患者を入院させるための施設を有すること。	6	1	7						7
	(3)	病院(1)に掲げるものを除く。、患者を入院させるための施設を有する診療所(2)に掲げるものを除く。又は入所施設を有する助産所	60	24	84	16	16				100
	(4)	患者を入院させるための施設を有しない診療所又は入所施設を有しない助産所	632		632	1	1				633
	ロ	(1) 老人短期入所施設、介護老人ホーム、特別介護老人ホーム、軽費老人ホーム(介護保険法(平成九年法律第二百二十三号)第七条第一項に規定する要介護状態区分が避難が困難な状態を示すものとして総務省令で定める区分に該当する者(以下「避難が困難な要介護者」という。))を主として入居させるものに限る。)、有料老人ホーム(避難が困難な要介護者を主として入居させるものに限る。)、介護老人保健施設、老人福祉法(昭和三十八年法律第三百三十三号)第五条の二第四項に規定する老人短期入所事業を行う施設、同条第五項に規定する小規模多機能型居宅介護事業を行う施設(避難が困難な要介護者を主として宿泊させるものに限る。)、同条第六項に規定する認知症対応型老人共同生活援助事業を行う施設その他これらに類するものとして総務省令で定めるもの	503	8	511	4	4				515
	(2)	救護施設	8		8						8
	(3)	乳児院									
	(4)	障害児入所施設	11		11						11
	(5)	障害者支援施設(障害者の日常生活及び社会生活を総合的に支援するための法律(平成十七年法律第二百二十三号)第四条第一項に規定する障害者又は同条第二項に規定する障害児であつて、同条第四項に規定する障害者支援区分が避難が困難な状態を示すものとして総務省令で定める区分に該当する者(以下「避難が困難な障害者等」という。))を主として入所させるものに限る。又は同法第五条第八項に規定する短期入所若しくは同条第十八項に規定する共同生活援助を行う施設(避難が困難な障害者等を主として入所させるものに限る。)(5)において「短期入所等施設」という。)	105		105						105
	ハ	(1) 老人デイサービスセンター、軽費老人ホーム(ロ(1)に掲げるものを除く。)、老人福祉センター、老人介護支援センター、有料老人ホーム(ロ(1)に掲げるものを除く。)、老人福祉法第五条の二第三項に規定する老人デイサービス事業を行う施設、同条第五項に規定する小規模多機能型居宅介護事業を行う施設(ロ(1)に掲げるものを除く。)(その他これらに類するものとして総務省令で定めるもの	335	5	340	1	1				341
	(2)	更生施設	3		3	1	1				4
	(3)	助産施設、保育所、幼保連携型認定こども園、児童養護施設、児童自立支援施設、児童家庭支援センター、児童福祉法(昭和二十二年法律第六十四号)第六条の三第七項に規定する一時預かり事業又は同条第九項に規定する家庭的保育事業を行う施設その他これらに類するものとして総務省令で定めるもの	509		509	5	5				514
	(4)	児童発達支援センター、児童心理治療施設又は児童福祉法第六条の二第二項に規定する児童発達支援若しくは同条第三項に規定する放課後等デイサービスを行う施設(児童発達支援センターを除く。)	94		94						94
	(5)	身体障害者福祉センター、障害者支援施設(ロ(5)に掲げるものを除く。)、地域活動支援センター、福祉ホーム又は障害者の日常生活及び社会生活を総合的に支援するための法律第五条第七項に規定する生活介護、同条第八項に規定する短期入所、同条第十二項に規定する自立訓練、同条第十三項に規定する就労選択支援、同条第十四項に規定する就労移行支援、同条第十五項に規定する就労継続支援若しくは同条第十八項に規定する共同生活援助を行う施設(短期入所等施設を除く。)	406		406	1	1				407
	ニ	幼稚園又は特別支援学校	170		170	1	1				171
(七)		小学校、中学校、高等学校、中等教育学校、高等専門学校、大学、専修学校、各種学校その他これらに類するもの	1,393	29	1,422	48	47	1			1,470
(八)		図書館、博物館、美術館その他これらに類するもの	141	2	143	14	11	2	1		157
(九)	イ	公衆浴場のうち、蒸気浴場、熱気浴場その他これらに類するもの	43	8	51	1	1				52
	ロ	イに掲げる公衆浴場以外の公衆浴場	26		26	1	1				27
(十)		車両の停車場又は船舶若しくは航空機の発着場(旅客の乗降又は待合の用に供する建築物に限る。)	63		63	2	2				65
(十一)		神社、寺院、教会その他これらに類するもの	1,280	3	1,283	23	20	3			1,306
(十二)	イ	工場又は作業場	8,036	75	8,111	62	58	4			8,174
	ロ	映画スタジオ又はテレビスタジオ	3		3						3
(十三)	イ	自動車車庫又は駐車場	674	17	691	19	16	3			712
	ロ	飛行機又は回転翼航空機の格納庫	4		4						4
(十四)		倉庫	6,501	20	6,521	14	14				6,537
(十五)		前各項に該当しない事業場	7,153	207	7,360	275	224	32	19		7,640
(十六)	イ	複合用途防火対象物のうち、その一部が(一)項から(四)項まで、(五)項イ、(六)項又は(九)項イに掲げる防火対象物の用途に供されているもの	2,826	283	3,109	111	109	2			3,221
	ロ	イに掲げる複合用途防火対象物以外の複合用途防火対象物	1,470	180	1,650	42	41	1			1,692
(十六の二)		地下街									
(十六の三)		建築物の地階(十六の二)項に掲げるものの各階を除く。)で連続して地下道に面して設けられたものと当該地下道とを合わせたもの(一)項から(四)項まで、(五)項イ、(六)項又は(九)項イに掲げる防火対象物の用途に供される部分が存するものに限る。)									
(十七)		文化財保護法(昭和二十五年法律第二百四十四号)の規定によって重要文化財、重要有形民俗文化財、史跡若しくは重要な文化財として指定され、又は旧重要美術品等の保存に関する法律(昭和八年法律第四十三号)の規定によって重要美術品として認定された建造物	441		441	3	3				444
(十八)		延長50m以上のアーケード	21		21						21
(十九)		市町村長が指定する山林									
(二十)		総務省令で定める舟車									
		合計	47,870	2,379	50,249	910	835	55	20	11	50,260

40 市町別防火対象物の状況

令和7年(2025年)3月31日現在

市町名	区分	合計	(一)		(二)			(三)		(四)	(五)		(六)										(七)	(八)	(九)		(十)	(十一)	(十二)		(十三)		(十四)	(十五)	(十六)		(十七)	(十八)						
			イ	ロ	イ	ロ	ハ	ニ	イ		ロ	イ				ロ				ハ		ニ			イ	ロ			イ	ロ	イ	ロ			イ	ロ								
							(1)	(2)	(3)		(4)	(1)	(2)	(3)	(4)	(1)	(2)	(3)	(4)	(5)					イ	ロ					イ	ロ												
							(1)	(2)	(3)		(4)	(1)	(2)	(3)	(4)	(1)	(2)	(3)	(4)	(5)					イ	ロ					イ	ロ												
県計		50,260	60	1,233	6	75		18	77	1,254	2,165	559	10,998	25	7	84	632	511	8		11	105	340	3	509	94	406	170	1,422	143	51	26	63	1,283	8,112	3	693	4	6,523	7,365	3,110	1,650	441	21
大津市		8,410	13	24		11		2		210	313	146	2665	8	2	24	120	124	1			17	65		122	9	67	41	357	18	42	13	20	291	534	3	161		371	1390	746	359	117	4
彦根市		4,154	3	112	1	4		4	2	105	183	41	1201	5		1	55	47				13	36		41	8	27	21	139	9		2	7	119	515		42		409	474	283	174	59	12
豊郷町		376		21					2	7	16	1	35	2		1	2	9				2	1		2		5	1	11	4				7	70		8		108	42	10	8	1	
甲良町		230		16						2	6		3					2					1		1	1		1	8				5	73		1		51	26	10	13	10		
多賀町		335		21						5	7	2	9				1	5				1	2		4		1	1	7	2		1	8	106		5		52	69	12	8	6		
高島市		2,396	5	6		4			4	44	99	115	185	1		4	28	28	5			3	19	1	18	4	21	2	63	6		2	7	71	569		45	1	437	371	154	53	20	1
湖南広域行政組合		11,517	16	296	1	24		4	5	210	437	39	3,135	1	2	23	157	103			1	18	57	2	124	29	92	49	254	22		2	7	228	1,527		139		1,096	1,859	880	624	54	
草津市	(4,125)	(5)	(100)		(14)		(4)	(1)	(88)	(171)	(8)	(1,241)		(2)	(12)	(57)	(47)				(6)	(12)	(2)	(42)	(9)	(31)	(17)	(125)	(7)			(66)	(458)		(60)		(262)	(646)	(377)	(242)	(13)			
守山市	(2,400)	(6)	(71)	(1)	(5)				(47)	(109)	(16)	(635)	(1)		(7)	(40)	(25)				(6)	(20)		(42)	(8)	(20)	(5)	(57)	(7)		(2)	(2)	(58)	(309)		(29)		(234)	(317)	(198)	(117)	(6)		
栗東市	(3,108)	(3)	(58)		(2)			(3)	(45)	(101)	(8)	(830)			(2)	(31)	(20)				(3)	(13)		(27)	(6)	(18)	(20)	(43)	(3)		(1)	(51)	(451)		(37)		(388)	(603)	(172)	(154)	(15)			
野洲市	(1,884)	(2)	(67)		(3)			(1)	(30)	(56)	(7)	(429)			(2)	(29)	(11)			(1)	(3)	(12)		(13)	(6)	(23)	(7)	(29)	(5)		(4)	(53)	(309)		(13)		(212)	(293)	(133)	(111)	(20)			
東近江行政組合		8,863	9	188	2	8		4	25	215	394	57	1,691	7	2	11	113	85	2			27	69		84	20	94	21	227	34	3	3	4	76	1,887		137	3	1,785	884	417	164	109	2
近江八幡市	(2,375)	(4)	(53)	(1)	(1)		(3)	(4)	(83)	(145)	(23)	(562)	(1)	(1)	(4)	(43)	(26)				(6)	(18)		(28)	(9)	(23)	(6)	(79)	(14)	(2)	(1)	(3)	(20)	(329)		(23)		(333)	(277)	(160)	(44)	(46)		
東近江市	(4,229)	(5)	(81)	(1)	(3)		(1)	(17)	(92)	(168)	(22)	(845)	(6)	(1)	(6)	(51)	(42)				(17)	(32)		(34)	(7)	(50)	(8)	(110)	(14)		(2)	(1)	(38)	(908)		(49)	(1)	(940)	(379)	(182)	(71)	(43)	(2)	
日野町	(838)		(17)		(2)			(1)	(12)	(31)	(7)	(107)			(1)	(5)	(6)	(2)			(2)	(4)		(11)	(2)	(11)	(4)	(19)	(2)			(8)	(217)		(42)	(2)	(173)	(87)	(39)	(20)	(4)			
竜王町	(495)		(15)						(15)	(18)	(2)	(28)				(7)	(5)				(2)	(13)		(5)		(5)		(6)	(2)	(1)		(4)	(158)		(14)		(103)	(68)	(8)	(8)	(8)			
愛荘町	(926)		(22)		(2)			(3)	(13)	(32)	(3)	(149)				(7)	(6)					(2)		(6)	(2)	(5)	(3)	(13)	(2)			(6)	(275)		(9)		(236)	(73)	(28)	(21)	(8)			
甲賀広域行政組合		6,608	7	67		10		1	14	109	276	47	1,030	1	1	13	68	49			9	16	32		62	15	55	12	158	18	3	2	8	242	1,433		70		1,141	1,222	265	124	28	
湖南市	(2,353)	(3)	(25)		(5)			(4)	(35)	(72)	(13)	(479)			(4)	(27)	(17)				(11)	(7)		(19)	(4)	(24)	(8)	(41)	(4)	(1)		(3)	(42)	(503)		(18)		(442)	(418)	(72)	(42)	(10)		
甲賀市	(4,255)	(4)	(42)		(5)		(1)	(10)	(74)	(204)	(34)	(551)	(1)	(1)	(9)	(41)	(32)				(9)	(5)	(25)		(43)	(11)	(31)	(4)	(117)	(14)	(2)	(2)	(5)	(200)	(930)		(52)		(699)	(804)	(193)	(82)	(18)	
湖北地域消防組合		7,371	7	482	2	14		3	25	347	434	111	1,044			7	88	59			1	8	58		51	8	44	21	198	30	3	2	9	236	1,398		85		1,073	1,028	333	123	37	2
長浜市	(5,729)	(7)	(374)	(2)	(12)		(3)	(25)	(314)	(374)	(74)	(866)			(7)	(78)	(41)				(1)	(6)	(36)		(36)	(6)	(31)	(14)	(156)	(28)	(3)	(2)	(8)	(191)	(1,098)		(63)		(822)	(631)	(282)	(108)	(28)	(2)
米原市	(1,642)		(108)		(2)					(33)	(60)	(37)	(178)			(10)	(18)					(2)	(22)		(15)	(2)	(13)	(7)	(42)	(2)		(1)	(45)	(300)		(22)		(251)	(397)	(51)	(15)	(9)		

4 1 防火対象物年度別推移

各年度3月31日現在

区分 年度	合計	(一)		(二)			(三)		(四)	(五)					(六)					(七)	(八)	(九)			(十)	(十一)	(十二)		(十三)		(十四)	(十五)	(十六)		(十七)	(十八)																		
		イ	ロ	イ	ロ	ハ	ニ	イ		ロ	イ	ロ	ハ	ニ	イ	ロ	ハ	ニ	イ			ロ	ハ	ニ			イ	ロ	ハ	イ			ロ	イ			ロ	イ	ロ	イ	ロ													
																																										イ	ロ	イ	ロ	イ	ロ	イ	ロ	イ	ロ	イ	ロ	イ
昭和59年度	24,073	38	843	8	96			134	649	740	988	2,213		356			434			225			1,122	41	53	71	46	1,223	6,794	1	167		2,835	3,085	1,371	347	169	24																
平成3年度	31,089	50	1,047	12	122			133	807	1,127	1,061	3,598		418			503			244			1,237	66	55	64	58	1,232	7,941	1	264	2	3,991	4,246	1,984	559	242	25																
平成4年度	32,056	52	1,068	12	129			130	807	1,174	1,049	3,969		423			514			245			1,244	74	54	63	59	1,278	7,959	1	269	2	4,169	4,421	2,024	592	249	26																
平成5年度	33,035	54	1,098	12	138			132	828	1,229	1,055	4,329		436			535			247			1,194	77	51	63	59	1,320	8,052	1	269	2	4,278	4,566	2,109	625	250	26																
平成6年度	32,868	54	1,175	13	146			132	867	1,311	1,041	4,705		435			519			246			1,212	91	51	60	58	364	7,884	1	272	2	4,358	4,610	2,265	729	241	26																
平成7年度	34,404	55	1,109	13	161			134	888	1,378	1,040	5,011		450			538			249			1,222	99	51	60	57	1,261	8,010	1	307	2	4,433	4,647	2,226	733	242	27																
平成8年度	35,503	56	1,134	12	168			135	911	1,463	1,043	5,437		464			563			250			1,241	110	51	60	58	1,272	8,133	1	327	2	4,509	4,751	2,303	775	250	24																
平成9年度	36,736	59	1,156	12	172			136	940	1,570	1,040	5,868		478			585			254			1,277	116	49	60	59	1,297	8,230	2	341	2	4,629	4,948	2,379	801	252	24																
平成10年度	37,552	63	1,193	12	180			135	980	1,638	1,024	6,240		496			601			254			1,287	123	51	60	58	1,303	8,274	2	344	2	4,684	5,031	2,417	821	255	24																
平成11年度	38,282	63	1,231	12	184			133	1,009	1,662	1,013	6,557		524			637			252			1,298	126	51	60	61	1,312	8,292	2	354	2	4,747	5,128	2,458	835	256	23																
平成12年度	39,369	64	1,255	13	177			133	1,026	1,761	957	6,897		535			679			254			1,332	132	48	56	61	1,345	8,313	2	404	2	4,807	5,396	2,572	864	260	24																
平成13年度	40,034	62	1,270	11	171			134	1,032	1,801	910	7,215		550			709			255			1,340	136	50	55	61	1,379	8,318	2	440	2	4,895	5,494	2,584	888	251	19																
平成14年度	41,083	62	1,276	11	169			138	1,034	1,813	833	7,603		559			760			267			1,468	138	50	53	60	1,306	8,469	2	481	2	5,105	5,641	2,569	921	269	24																
平成15年度	41,809	63	1,275	11	172			134	1,045	1,833	832	7,866		576			817			262			1,475	144	48	50	65	1,312	8,517	2	487	2	5,202	5,799	2,569	948	281	22																
平成16年度	42,579	63	1,283	9	153			122	1,062	1,844	773	8,181		599			861			259			1,478	142	47	45	66	1,381	8,588	2	506	2	5,298	5,885	2,575	1,024	305	26																
平成17年度	43,505	63	1,291	11	158			120	1,072	1,905	771	8,509		619			913			258			1,474	143	49	47	66	1,410	8,616	2	514	40	5,410	6,027	2,604	1,072	315	26																
平成18年度	44,279	63	1,314	11	160			118	1,091	1,953	770	8,808		630			933			282			1,481	147	51	48	66	1,411	8,707	3	521	2	5,493	6,156	2,614	1,110	310	26																
平成19年度	44,944	63	1,324	11	159			117	1,106	1,978	745	9,102		646			1,011			257			1,479	146	52	48	66	1,427	8,726	3	537	2	5,566	6,238	2,658	1,141	310	26																
平成21年度	45,676	64	1,329	12	120	30	113	1,107	2,020	700	9,533		663			238			873	237		1,465	147	49	49	62	1,372	8,535	3	549	4	5,726	6,363	2,743	1,208	336	26																	
平成22年度	45,841	62	1,334	11	118	28	109	1,127	2,040	673	9,604		673			280			874	237		1,482	152	49	45	65	1,473	8,427	3	565	4	5,733	6,336	2,748	1,209	355	25																	
平成23年度	46,331	64	1,347	11	112	27	106	1,131	2,045	668	9,675		676			304			923	234		1,500	150	51	44	64	1,485	8,458	12	557	7	5,890	6,465	2,760	1,177	362	26																	
平成24年度	46,457	62	1,253	13	110	28	106	1,153	2,078	641	9,771		684			323			957	226		1,483	151	52	45	65	1,367	8,517	3	581	4	5,876	6,444	2,810	1,272	356	26																	
平成25年度	49,195	64	1,320	14	113	29	107	1,202	2,186	660	10,462		709			365			1,036	248		1,526	158	53	44	66	1,433	8,817	3	620	4	6,271	6,969	2,898	1,396	396	26																	
平成26年度	47,114	62	1,273	11	112	32	105	1,192	2,143	653	9,923		698			401			1,071	221		1,486	153	49	36	65	1,363	8,443	2	599	4	5,976	6,531	2,817	1,287	380	26																	
平成27年度	47,468	63	1,285	12	113	32	92	1,215	2,132	637	9,990		690			444			1,121	201		1,490	153	48	32	65	1,393	8,381	2	601	4	5,959	6,662	2,892	1,343	390	26																	
平成28年度	47,660	63	1,289	8	110	30	95	1,215	2,154	613	10,100		641			451			1,148	194		1,476	154	47	31	67	1,361	8,396	2	612	4	6,043	6,718	2,852	1,362	398	26																	
平成29年度	48,723	64	1,332	7	110	26	94	1,239	2,153	624	10,229		688			504			1,279	187		1,475	152	47	31	70	1,410	8,482	2	627	4	6,156	7,058	2,871	1,380	399	23																	
平成30年度	48,381	63	1,294	6	107	29	93	1,232	2,155	584	10,243		698			517			1,278	181		1,461	147	48	31	70	1,339	8,362	2	619	4	6,138	6,910	2,920	1,425	403	22																	
令和元年度	48,726	63	1,294	4	91	25	91	1,263	2,143	548	10,309		689			538			1,306	176		1,437	144	48	29	69	1,335	8,360	2	616	4	6,160	6,972	3,077	1,481	430	22																	
令和2年度	49,221	57	1,284	6	88	23	91	1,259	2,157	536	10,495		706			541			1,271	179		1,444	145	49	27	66	1,349	8,264	3	619	4	6,405	7,116	3,092	1,499	424	22																	
令和3年度	49,084	58	1,262	6	86	20	87	1,216	2,151	523	10,565		703			578			1,289	176		1,427	146	51	25	65	1,310	8,077	3	622	4	6,400	7,141	3,093	1,549	429	22																	
令和4年度	49,649	62	1,237	6	81	21	85	1,228	2,168	536	10,713		717			608			1,315	175		1,421	145	49	25	66	1,272	8,140	3	633	4	6,481	7,265	3,146	1,592	434	21																	
令和5年度	49,870	60	1,235	7	79	18	80	1,240	2,168	539	10,829		738			628			1,335	171		1,420	146	51	26	63	1,276	8,122	3	639	4	6,497	7,308	3,116	1,617	434	21																	
令和6年度	50,260	60	1,233	6	75	18	77	1,254	2,165	559	10,998		750			640			(1)	(2)	(3)	(4)	(1)	(2)	(3)	(4)	(5)	(1)	(2)	(3)	(4)	(5)	340	3	509	94	406	170	1,422	143	51	26	63	1,283	8,112	3	693	4	6,523	7,365	3,110	1,650	441	21

※ 平成20年度から消防法施行令の一部改正によって2項ニが新設され、平成21年度から6項ロを分割し、6項ロとハに区分された。

※ 令和6年度から、平成27年の消防法施行令の一部改正により分割された6項イ、ロ、ハについて記載した。

4 2 防火対象物に対する予防査察の実施状況

令和6年度

市町名	区分	合計	(一)		(二)				(三)		(四)	(五)		(六)										(七)	(八)	(九)		(十)	(十一)	(十二)		(十三)		(十四)	(十五)	(十六)		(十七)	(十八)													
			イ	ロ	イ	ロ	ハ	ニ	イ	ロ		イ	ロ	イ				ロ					ハ			ニ	イ			ロ	イ	ロ	イ			ロ	イ			ロ	イ	ロ	イ	ロ								
														(1)	(2)	(3)	(4)	(1)	(2)	(3)	(4)	(5)																							(1)	(2)	(3)	(4)	(5)	ニ	イ	ロ
県計		11,282	33	357	2	36		9	17	467	708	666	1,243	15	3	25	147	186	5	1	3	29	111	4	164	39	131	59	519	40	34	5	5	317	1,449	1	207	1	1,293	1,445	948	228	310									
大津市		2,184	7	13		4				77	104	126	476	4	1	15	32	63	1				14		40	5	23	20	161	6	30		2	105	93	1	60		68	300	188	68	77									
彦根市		844	2	35	1	1		2	1	49	57	48	138				14	9				5	10		10	3	9	2	31	2	1	1	11	69		7		48	86	136	17	39										
豊郷町		119		7						4	5	1	15									2			1		3		7				4	26		1		29	10		3	1										
甲良町		72		8						1	5	1																					2	20			9	7	5	3	10											
多賀町		67		9						2	2	11	2				1					1	1		2		1						3	12			6	5	4	3	2											
高島市		715	1	1					1	29	16	216	33				3	3	2				3		4		4		18			1	1	9	100		22	1	98	95	37	17										
湖南広域行政組合		3,334	16	204	1	11		1	5	179	196	54	351	5	1	3	65	26			2	1	28		52	21	33	16	73	8		1	1	103	410		62		305	561	389	85	65									
草津市	(1,098)	(5)	(36)		(3)		(1)	(3)	(66)	(62)	(12)	(119)		(1)		(15)	(10)					(6)		(32)	(4)	(3)	(5)	(43)	(2)			(45)	(118)		(23)		(75)	(198)	(155)	(36)	(20)											
守山市	(674)	(5)	(55)	(1)	(2)			(1)	(42)	(56)	(9)	(56)	(3)		(1)	(13)	(1)				(1)	(3)		(10)	(8)	(2)	(3)		(1)		(1)	(1)	(17)	(112)		(11)		(67)	(99)	(66)	(21)	(6)										
栗東市	(850)	(3)	(53)		(1)			(1)	(30)	(19)	(5)	(136)	(2)		(2)	(17)	(11)					(6)		(6)	(3)	(6)	(1)	(29)				(15)	(116)		(18)		(87)	(162)	(82)	(20)	(19)											
野洲市	(712)	(3)	(60)		(5)				(41)	(59)	(28)	(40)				(20)	(4)			(1)	(1)	(13)		(4)	(6)	(22)	(7)	(1)	(5)			(26)	(64)		(10)		(76)	(102)	(86)	(8)	(20)											
東近江行政組合		2,450	3	48		9		3	10	63	167	97	163	5	1	7	29	50	2			11	34		43	10	39	13	130	11		1		20	511		36		498	213	110	21	92									
近江八幡市	(472)		(7)				(2)	(3)	(21)	(54)	(12)	(8)		(1)	(3)	(11)	(22)					(3)	(10)		(15)	(2)	(10)	(2)	(59)	(3)			(7)	(36)		(3)		(37)	(31)	(55)	(6)	(49)										
東近江市	(1,370)	(3)	(29)		(2)		(1)	(6)	(33)	(81)	(70)	(108)	(5)		(3)	(18)	(18)					(8)	(10)		(9)	(5)	(26)	(4)	(58)	(6)		(1)		(9)	(316)		(17)		(320)	(129)	(39)	(13)	(23)									
日野町	(226)		(4)		(4)				(3)	(14)	(10)	(3)		(1)		(5)	(2)					(2)		(11)	(2)	(1)	(4)	(3)	(1)			(3)	(53)		(12)		(55)	(17)	(11)	(1)	(4)											
竜王町	(106)		(2)						(3)	(7)	(2)					(3)						(10)		(1)				(2)					(37)		(2)		(13)	(14)	(1)	(1)	(8)											
愛荘町	(276)		(6)		(3)			(1)	(3)	(11)	(3)	(44)				(2)						(2)		(7)	(1)	(2)	(3)	(8)	(1)			(1)	(69)		(2)		(73)	(22)	(4)		(8)											
甲賀広域行政組合		658	2	11		2		1		21	84	11	62	1			5					5						3	27	4	1	1	25	136		14		97	102	15	4	4										
湖南市	(207)		(1)						(3)	(18)	(1)	(20)				(3)						(2)	(2)		(2)			(2)				(7)	(71)		(2)		(35)	(29)	(5)		(4)											
甲賀市	(451)	(2)	(10)		(2)		(1)		(18)	(66)	(10)	(42)	(1)	(1)	(1)	(1)	(2)					(3)		(11)		(2)	(1)	(27)	(4)	(1)	(1)	(18)	(65)		(12)		(62)	(73)	(10)	(4)												
湖北地域消防組合		839	2	21		9		2		42	72	101	3			3	30			1	1	9	16	4	12		19	4	72	9	3		35	72		5		135	66	64	7	20										
長浜市	(562)	(2)	(18)		(8)		(2)		(29)	(46)	(65)					(2)	(26)				(1)	(2)	(16)		(12)		(12)		(62)	(6)	(3)		(26)	(34)		(5)		(91)	(35)	(42)	(6)	(11)										
米原市	(277)		(3)		(1)				(13)	(26)	(36)	(3)				(1)	(4)			(1)		(7)		(4)			(7)	(4)	(10)	(3)			(9)	(38)				(44)	(31)	(22)	(1)	(9)										

4 3 防火対象物定期点検報告制度実施状況

令和7年(2025年)3月31日現在

区分	点検を要する防火対象物数		点検報告済 防火対象物数		特例認定済 防火対象物数		点検報告件数		認定 件数		
		うち収容人員 300人以上		うち収容人員 300人以上		うち収容人員 300人以上		うち収容人員 300人以上			
(一)	イ	43	43	17	17	2	2	28	28	3	
	ロ	200	200	107	107	8	8	133	133	9	
(二)	イ	1									
	ロ	52	51	25	25	5	5	38	37	3	
	ハ										
	ニ	8	6	5	4			5	4		
(三)	イ	4	1								
	ロ	35	4	6	1			12	2		
(四)		294	285	155	153	11	11	435	430	11	
(五)	イ	69	39	29	15	6	4	48	30	2	
(六)	イ	(1)	14	14	2	2			8	8	
		(2)									
		(3)	28	24	11	9	1	1	17	15	
		(4)	5	1	1	1		2	2		
	ロ	(1)	14	4	3	1	4	6	6	1	
		(2)	2	2			2	2			2
		(3)									
		(4)									
		(5)									
	ハ	(1)	12	9	3	2	1	1	9	7	
		(2)									
		(3)	19	15	7	5	1	1	11	7	1
		(4)	1	1	1	1			1	1	
		(5)	5	4	2	2			2	2	
	ニ		8	8	2	2			4	4	
(九)	イ	23	5	7	3			14	4		
(十六)	イ	302	257	99	84	3	3	247	222	13	
(十六の二)											
合計		1,139	973	482	434	44	46	1,020	935	44	