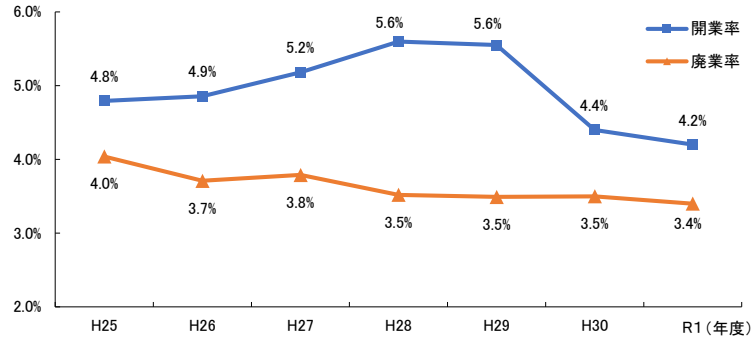


訂正前

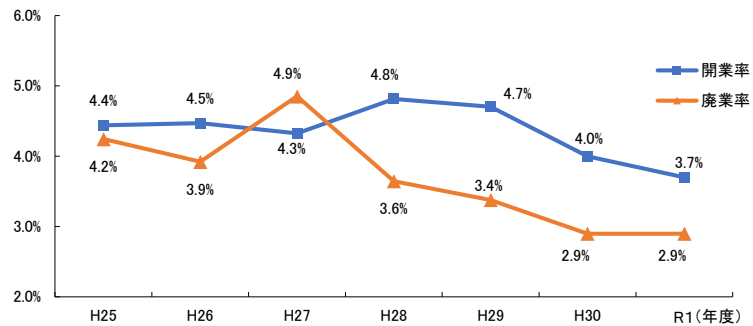
(6) 開業率・廃業率

本県における令和元年度の開業率は3.7%、廃業率は2.9%となっており、開業率が廃業率を上回っている(図1-2-19, 20)。

◆滋賀県の開業率・廃業率の推移(図1-2-19)



◆全国の開業率・廃業率の推移(図1-2-20)



注1) 開業率＝当該年度に雇用関係が新規に成立した事業所数／前年度末の適用事業所数
 注2) 廃業率＝当該年度に雇用関係が消滅した事業所数／前年度末の適用事業所数
 注3) 適用事業所とは、雇用保険に係る労働保険の保険関係が成立している事業所数である。

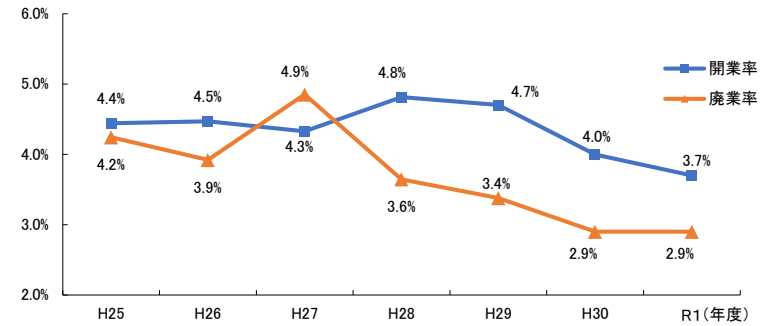
資料：厚生労働省「雇用保険事業月報・年報」

訂正後

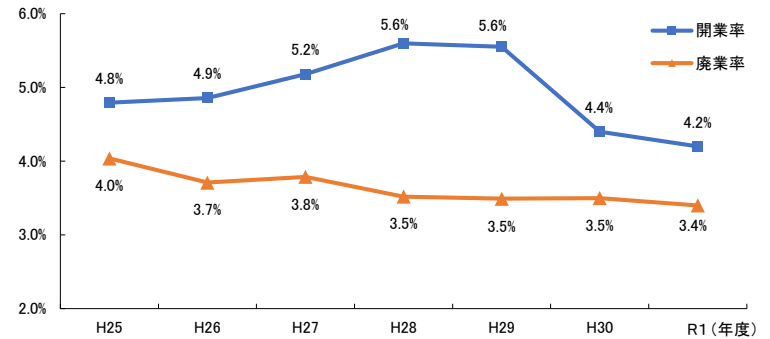
(6) 開業率・廃業率

本県における令和元年度の開業率は3.7%、廃業率は2.9%となっており、開業率が廃業率を上回っている(図1-2-19, 20)。

◆滋賀県の開業率・廃業率の推移(図1-2-19)



◆全国の開業率・廃業率の推移(図1-2-20)



注1) 開業率＝当該年度に雇用関係が新規に成立した事業所数／前年度末の適用事業所数
 注2) 廃業率＝当該年度に雇用関係が消滅した事業所数／前年度末の適用事業所数
 注3) 適用事業所とは、雇用保険に係る労働保険の保険関係が成立している事業所数である。

資料：厚生労働省「雇用保険事業月報・年報」