

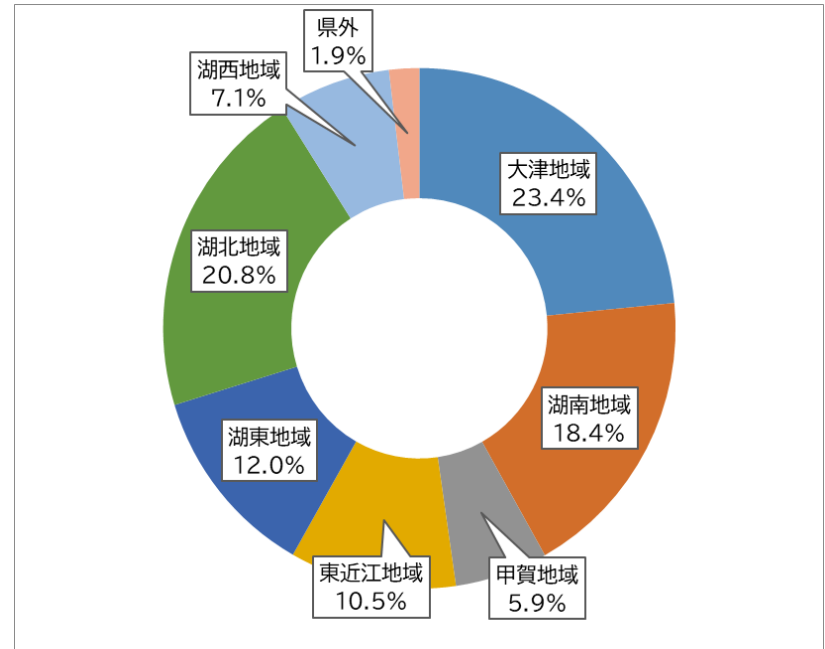
滋賀県公式LINEアカウントによるアンケート調査の結果について

県北部地域の振興に関する県民の方々の意識等を把握するため、次のとおり調査を実施しましたので、その結果をお知らせします。

- ・ タイトル : 県北部地域の振興に向けたアンケート
 - ・ 対 象 者 : 滋賀県公式LINEアカウント友だち登録者(261,415人)
 - ・ 調査期間 : 令和8年3月13日(金)~15日(日)
 - ・ 回答者数 : 4,265人
- ※四捨五入の関係上各選択肢の百分率の合計が100.0%にならない場合があります。

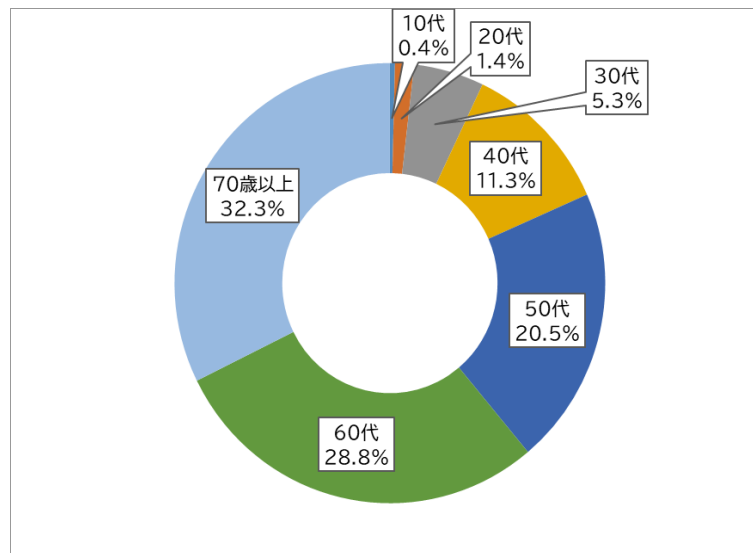
問1. お住まいの地域を選んでください。(回答チェックは1つだけ)

居住地域	人数	割合
1. 大津地域(大津市)	1,000	23.4%
2. 湖南地域(草津市、守山市、栗東市、野洲市)	785	18.4%
3. 甲賀地域(甲賀市、湖南市)	250	5.9%
4. 東近江地域(近江八幡市、東近江市、日野町、竜王町)	448	10.5%
5. 湖東地域(彦根市、愛荘町、豊郷町、甲良町、多賀町)	513	12.0%
6. 湖北地域(長浜市、米原市)	885	20.8%
7. 湖西地域(高島市)	303	7.1%
8. 県外(都道府県名を記入してください)	81	1.9%
総計	4,265	100.0%



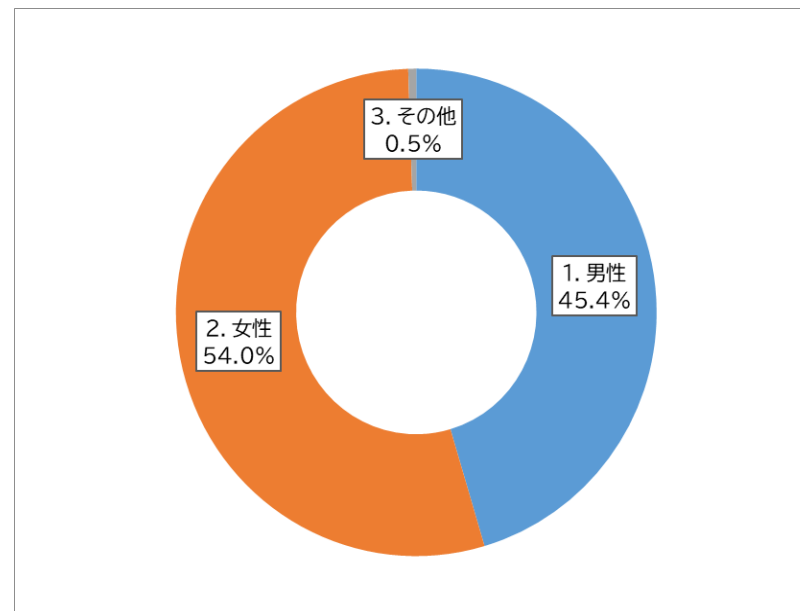
問2. あなたの年齢について教えてください。(回答チェックは1つだけ)

年代	人数	割合
10代	16	0.4%
20代	61	1.4%
30代	225	5.3%
40代	483	11.3%
50代	875	20.5%
60代	1,227	28.8%
70歳以上	1,378	32.3%
総計	4,265	100.0%



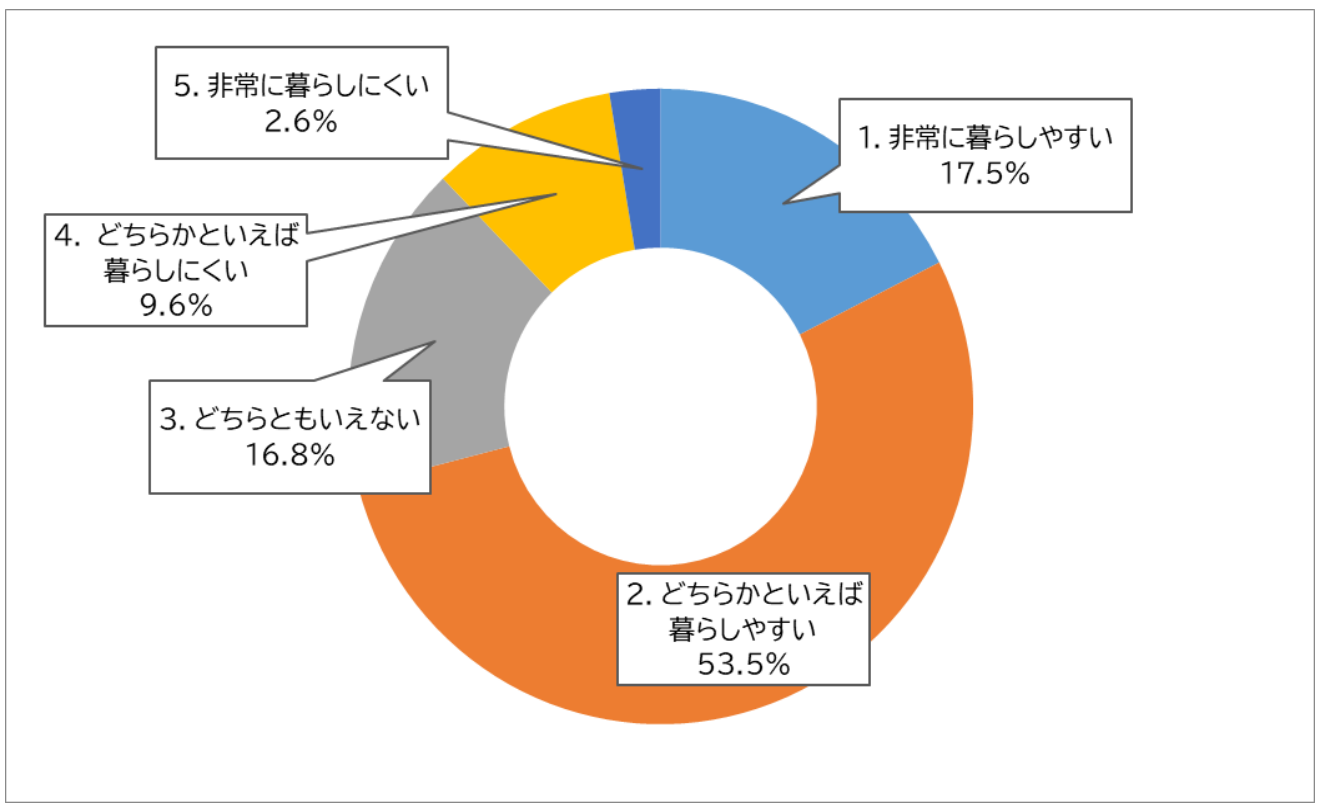
問3. あなたの性別について教えてください。(回答チェックは1つだけ)

選択肢	人数	割合
1. 男性	1,937	45.4%
2. 女性	2,305	54.0%
3. その他	23	0.5%
総計	4,265	100.0%



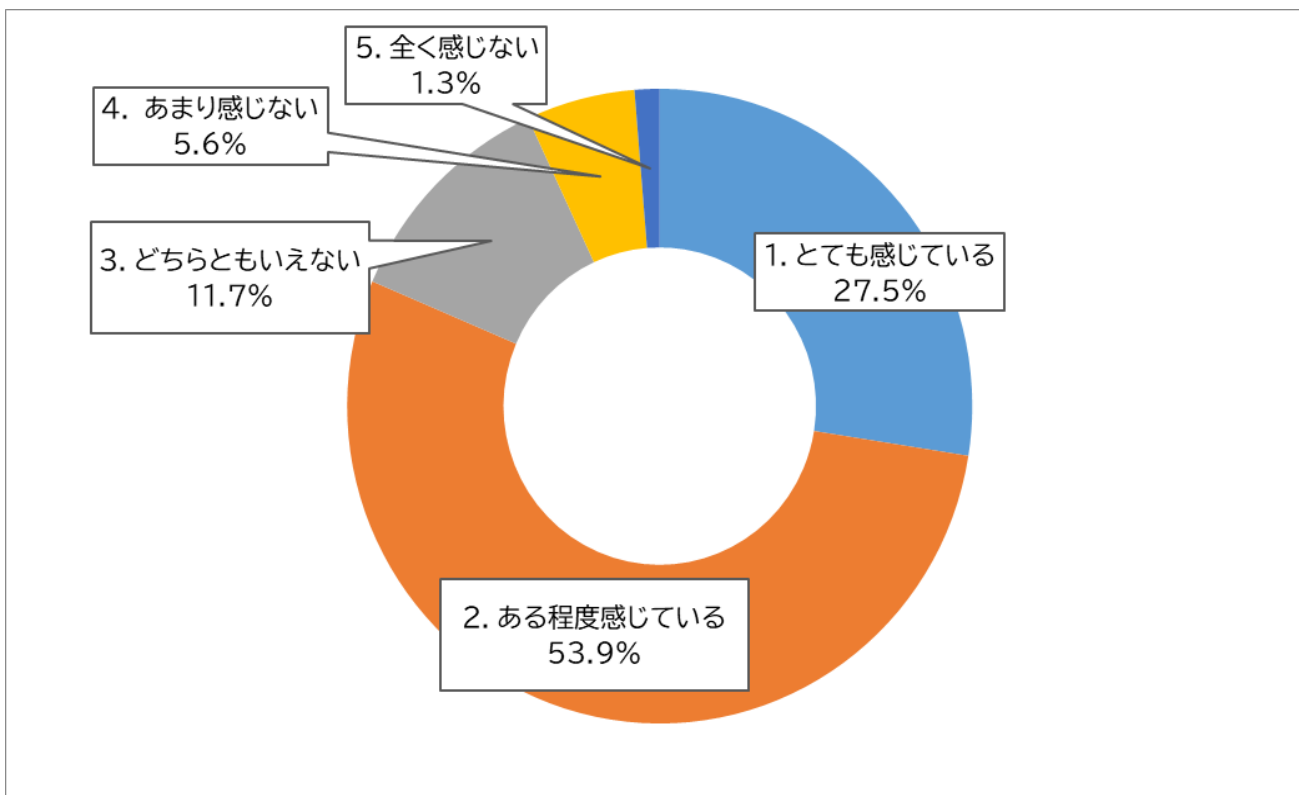
問4. あなたの住んでいる地域は暮らしやすいと思いますか。(回答チェックは1つだけ)

選択肢	人数	割合
1. 非常に暮らしやすい	747	17.5%
2. どちらかといえば暮らしやすい	2,280	53.5%
3. どちらともいえない	715	16.8%
4. どちらかといえば暮らしにくい	411	9.6%
5. 非常に暮らしにくい	112	2.6%
総計	4,265	100.0%



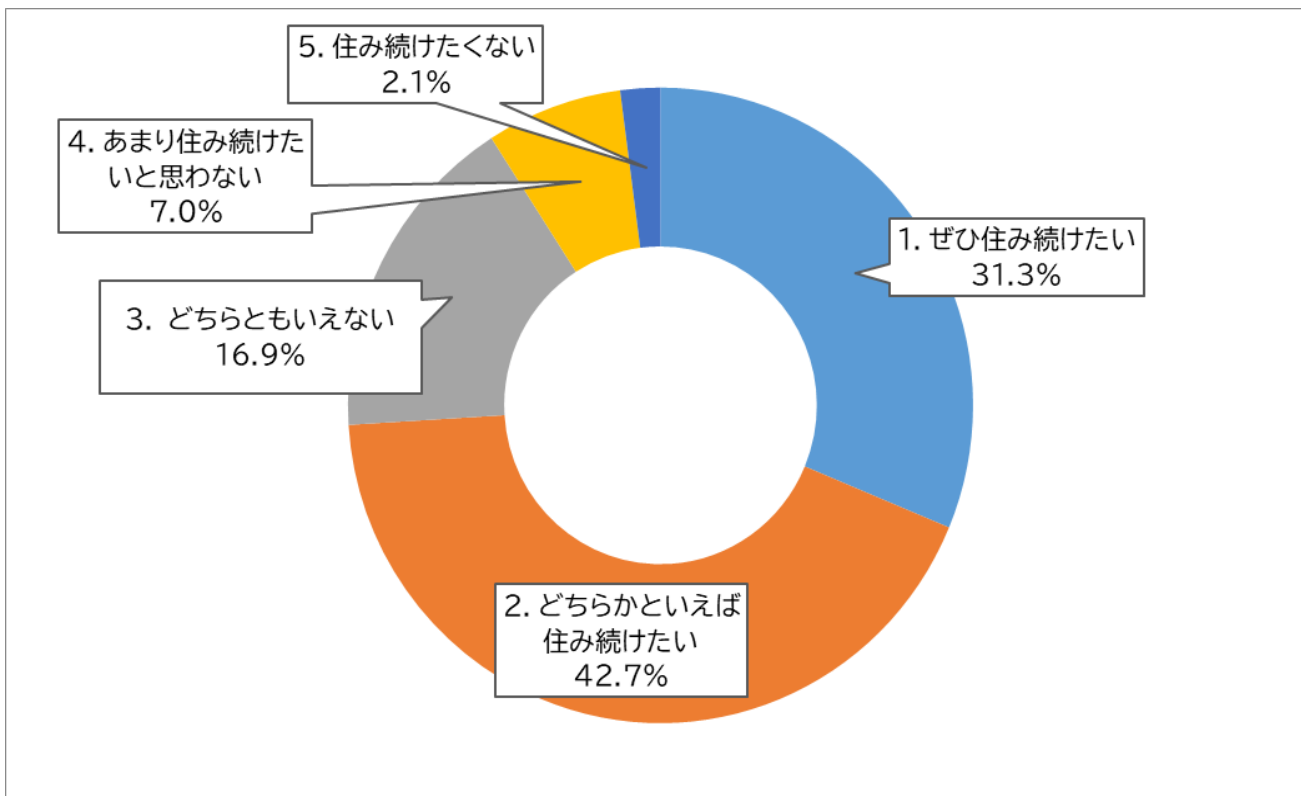
問5. あなたが住んでいる地域にどの程度愛着を感じていますか。(回答チェックは1つだけ)

選択肢	件数	割合
1. とても感じている	1,173	27.5%
2. ある程度感じている	2,300	53.9%
3. どちらともいえない	497	11.7%
4. あまり感じない	240	5.6%
5. 全く感じない	55	1.3%
総計	4,265	100.0%



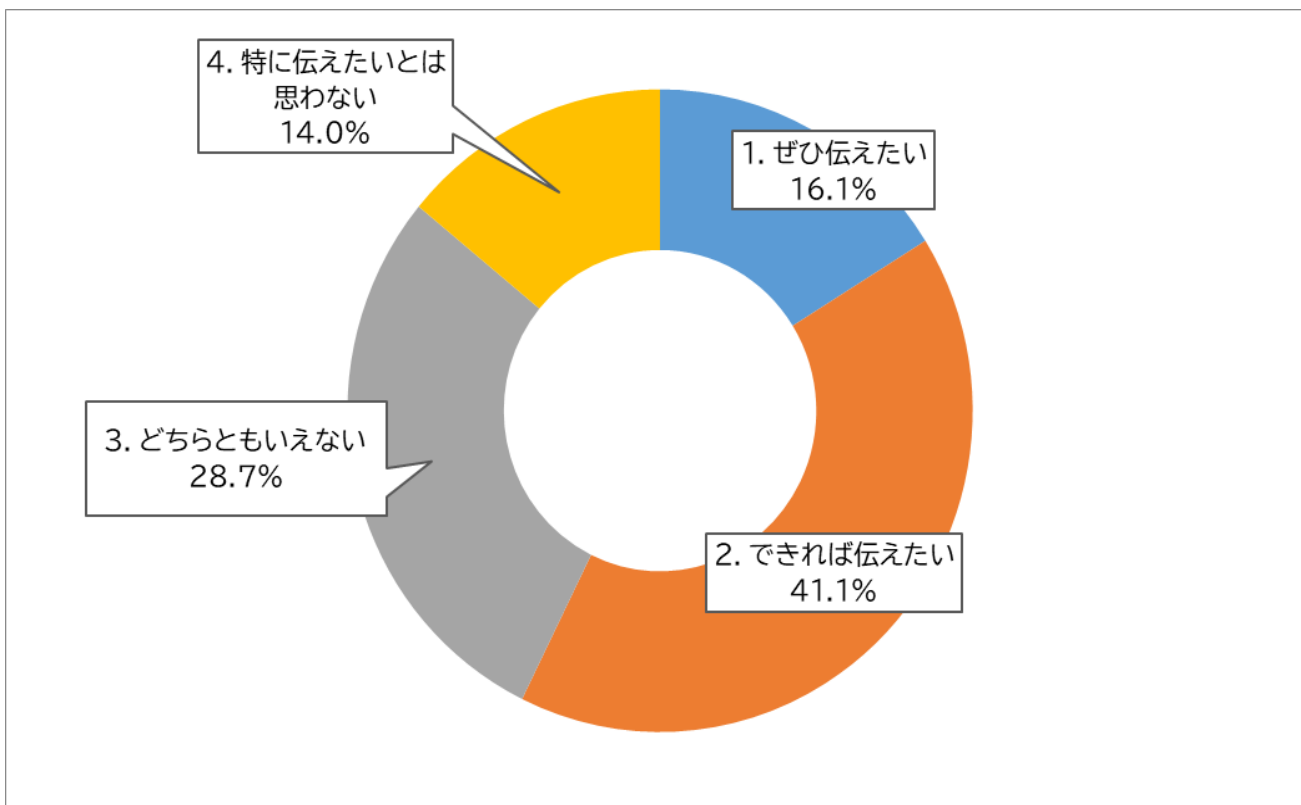
問6. 今後もあなたが住んでいる地域に住み続けたいと思いますか。(回答チェックは1つだけ)

選択肢	人数	割合
1. ぜひ住み続けたい	1,334	31.3%
2. どちらかといえば住み続けたい	1,823	42.7%
3. どちらともいえない	720	16.9%
4. あまり住み続けたいと思わない	300	7.0%
5. 住み続けたくない	88	2.1%
総計	4,265	100.0%



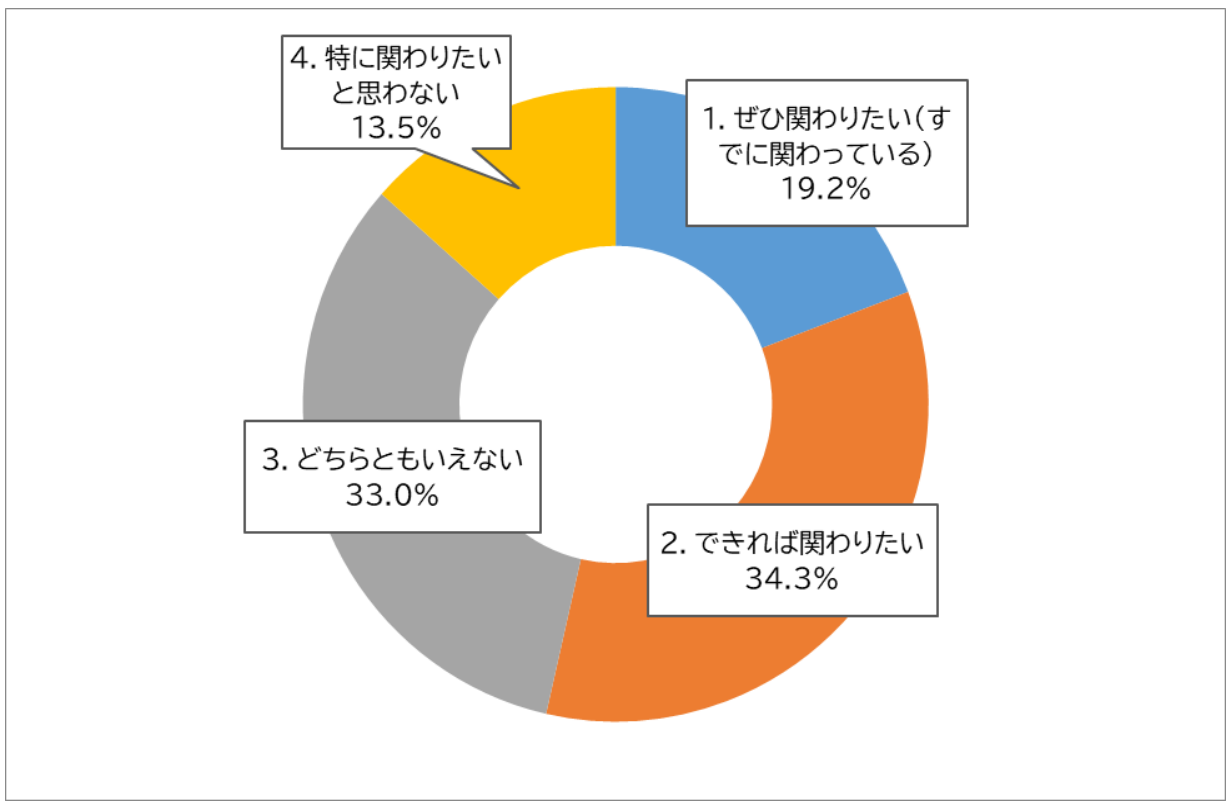
問7. あなたの住んでいる地域の魅力を人に伝えたいと思いますか。(回答チェックは1つだけ)

選択肢	件数	割合
1. ぜひ伝えたい	688	16.1%
2. できれば伝えたい	1,755	41.1%
3. どちらともいえない	1,223	28.7%
4. 特に伝えたいとは思わない	599	14.0%
総計	4,265	100.0%



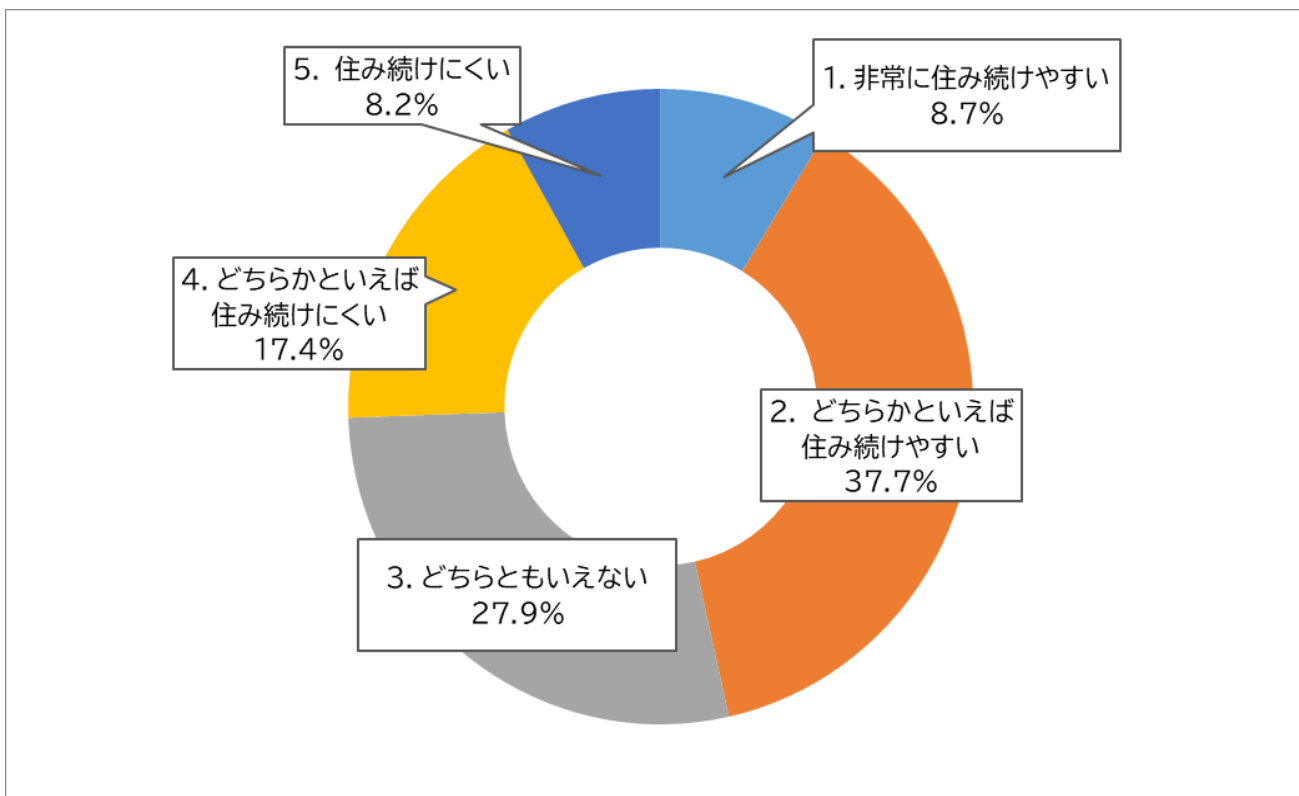
問8. あなたは、地域活動やまちづくり、仕事などを通じて、あなたの住んでいる地域に関わりたいと思いますか(回答チェックは1つだけ)

選択肢	人数	割合
1. ぜひ関わりたい(すでに関わっている)	820	19.2%
2. できれば関わりたい	1,465	34.3%
3. どちらともいえない	1,406	33.0%
4. 特に関わりたいと思わない	574	13.5%
総計	4,265	100.0%

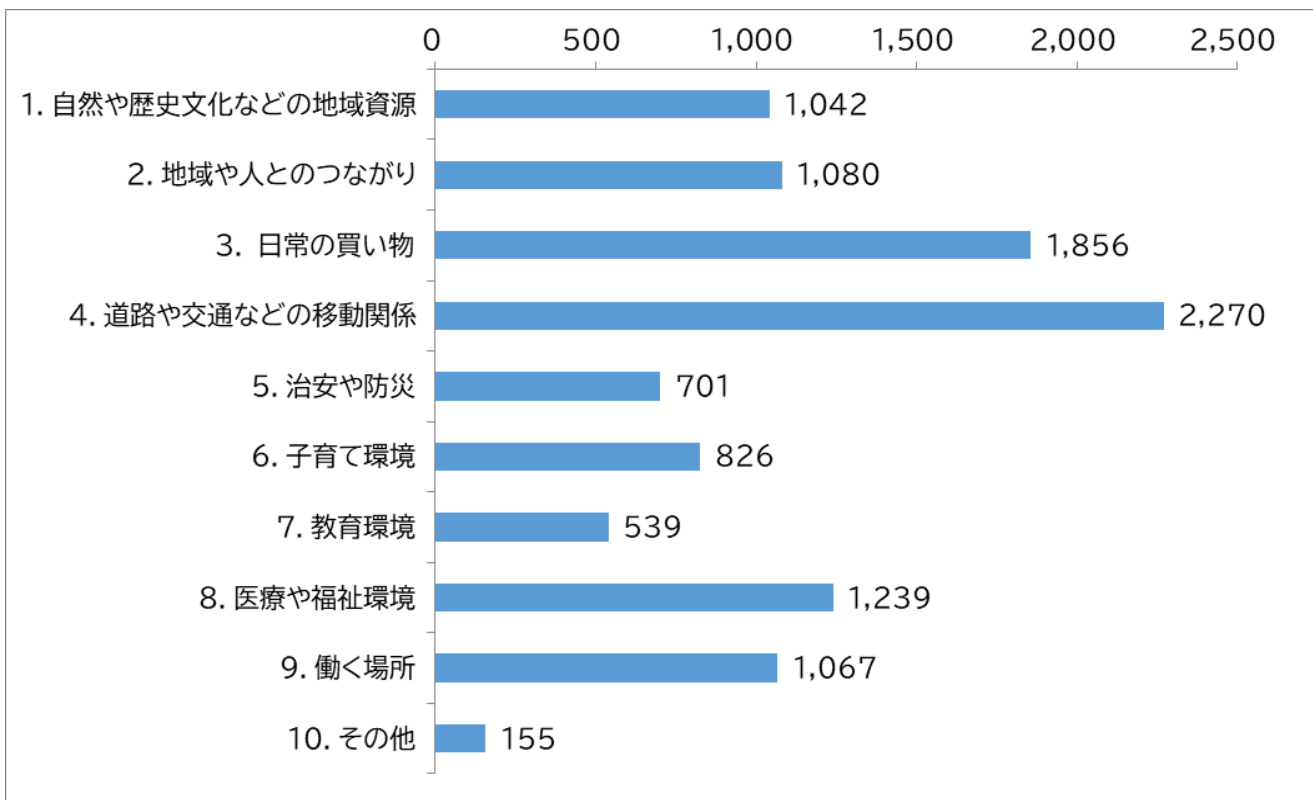


問9. あなたの住んでいる地域は子ども世代にとって将来も住み続けやすいと思いますか。(回答チェックは1つだけ)

選択肢	件数	割合
1. 非常に住み続けやすい	373	8.7%
2. どちらかといえば住み続けやすい	1,610	37.7%
3. どちらともいえない	1,192	27.9%
4. どちらかといえば住み続けにくい	742	17.4%
5. 住み続けにくい	348	8.2%
総計	4,265	100.0%

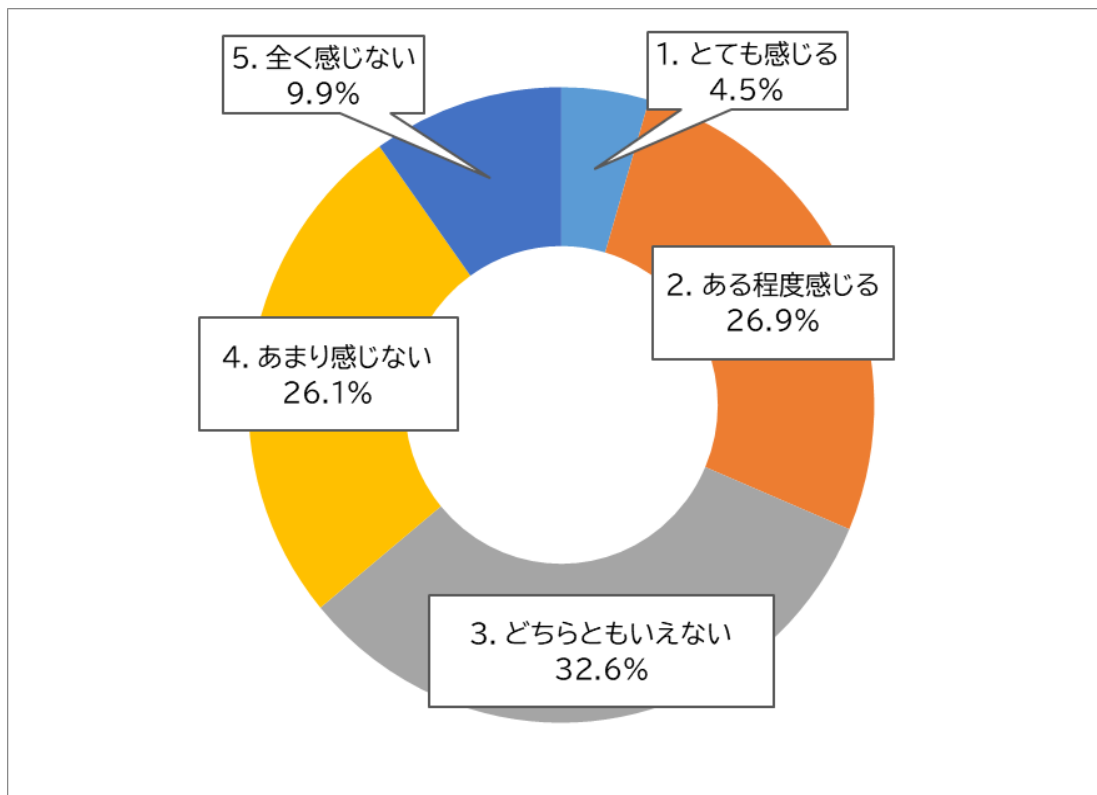


問10. 前問でそのように回答した理由として、当てはまるものを選んでください。(最大3つまで)

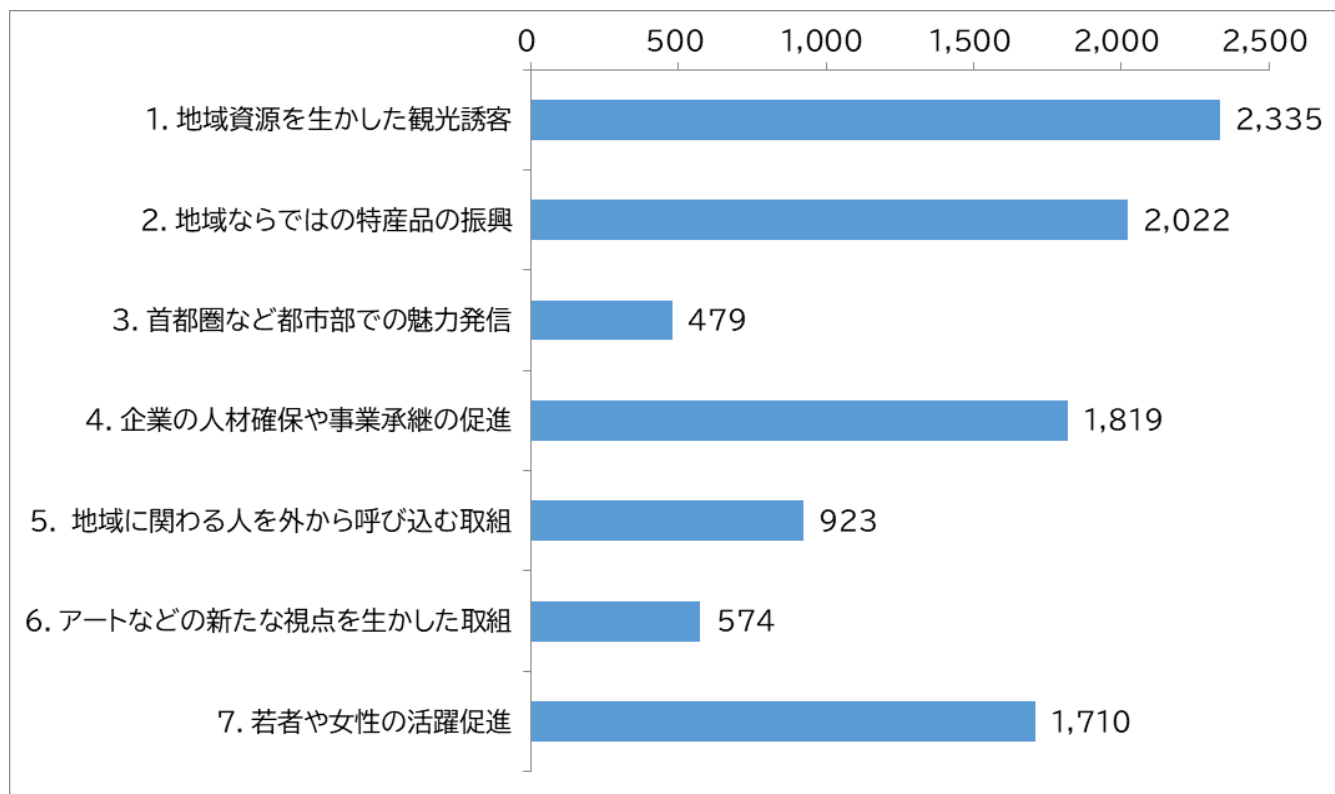


問11. あなたの住んでいる地域はここ数年で良い方向に変化していると感じますか。(回答チェックは1つだけ)

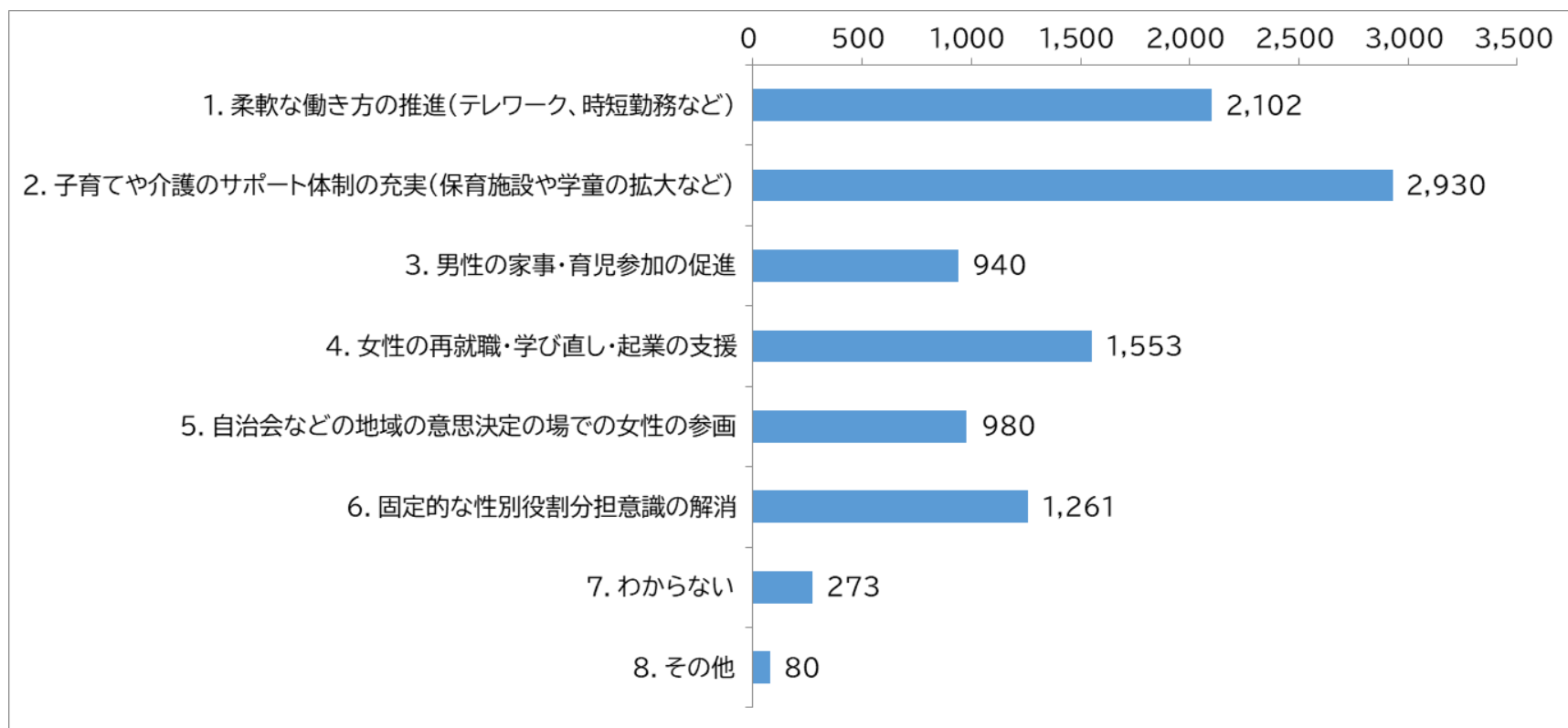
選択肢	件数	割合
1. とても感じる	193	4.5%
2. ある程度感じる	1,146	26.9%
3. どちらともいえない	1,390	32.6%
4. あまり感じない	1,115	26.1%
5. 全く感じない	421	9.9%
総計	4,265	100.0%



問12. 滋賀県ではプロジェクトを通じて県北部地域の活性化を目指しています。共感できる取組の方向性を選んでください。(最大3つまで)



問13. 北部地域の活性化に向け、地域での女性の活躍も期待されます。
女性の参加・活躍をサポートするための取組をしてどのようなことが必要だと思いますか。(最大3つまで)

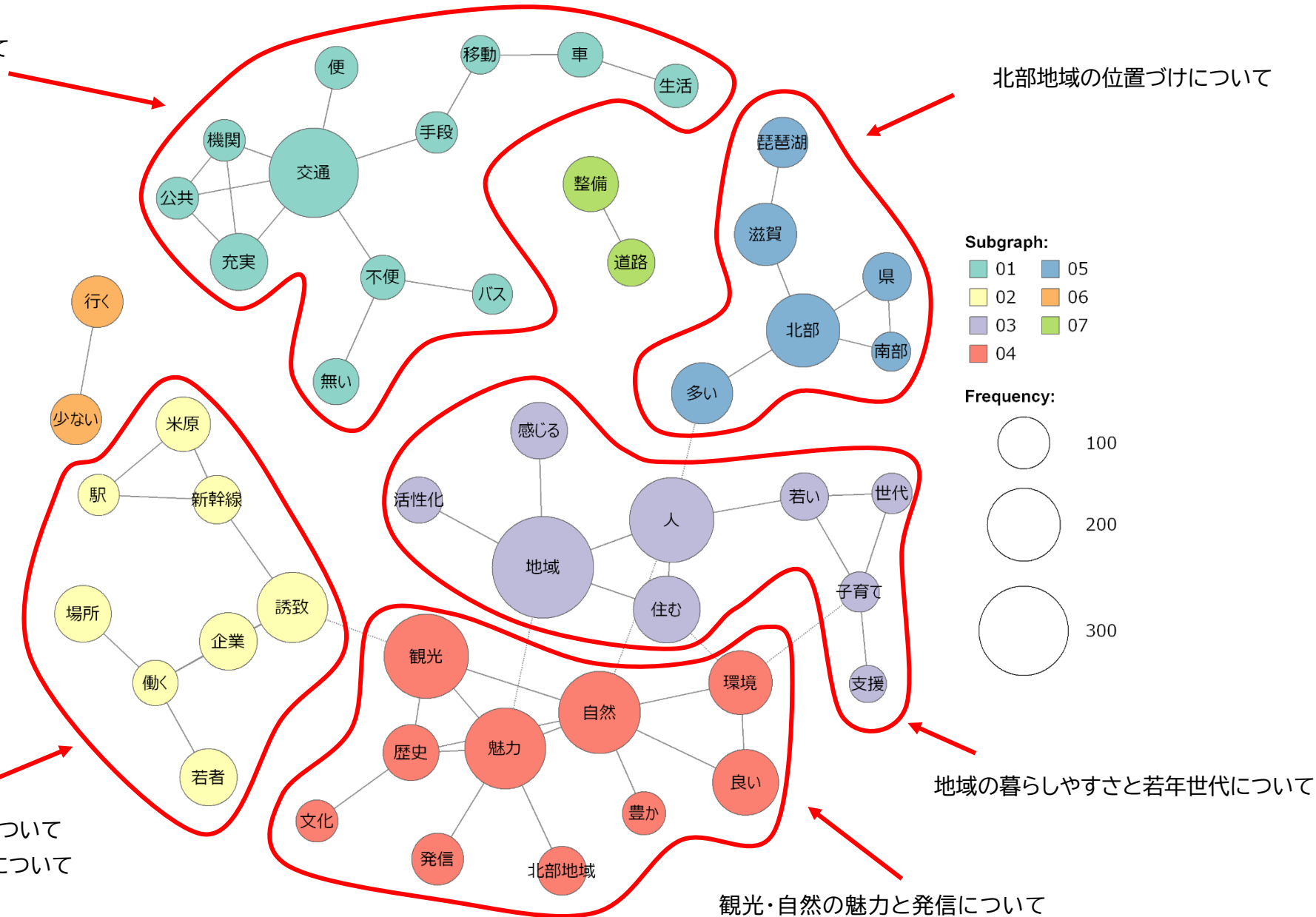


問14. 北部地域の魅力や課題、今後期待する取組などについて、ご自由にお書きください。(自由記述)

4,265名のうち1,926名(45.2%)の方から回答をいただきました。ご意見の要約・可視化で用いた共起ネットワークグラフ※の結果は、次のとおりです。

交通・移動手段について

北部地域の位置づけについて



※一つの文章内で同時に出現(共起)するキーワード間に何らかの関連性があると仮定して集計し、出現頻度が上位のキーワード(点)と関連性(線)から成るネットワークグラフとして可視化したもの。出現頻度が高いキーワード(点)ほど、大きく表示される。

(問14で記入いただいた主なご意見)

○交通・移動手段について

- ・北陸線や湖西線など、公共交通機関による利便性の確保、維持。
- ・JRの駅を降りてからの移動手段がなく、良い所があっても訪れることが難しい。
- ・交通手段の少なさがかなりネックだと思う。観光で長浜に行こうと計画していたが、1時間に一本だから気軽に計画できない。湖西に関しても同じ。あと冬が弱い。
- ・高齢者がいよいよ増えて 日常の交通手段が不安です。バスや乗合タクシーの普及など、考えて行かないと、と強く思います。
- ・滋賀県全体に公共交通網の充実。

○雇用・企業誘致について

- ・企業誘致。
- ・働く場所が必要。
- ・若者流出を食い止める施策が不十分で、わが子は流出せずのこっちはいるが、仲間がいない。老齡集落をささえる負担が重荷。
- ・若者がそこで学びたい働きたいとあこがれる場所が必要だと思います。
- ・働く所が 少ないと思う だから便利な都会へと行ってしまおうと思います。

○米原駅の活性化について

- ・米原駅周辺の街の賑わい。
- ・米原駅前の活性化。
- ・新幹線の駅である米原駅周辺の発展が必要だと考えます。
- ・米原駅東口に大きな商業施設の誘致と北陸新幹線の誘致を進めて欲しい。
- ・米原市は駅周辺に何か遊べる施設があれば、新幹線という交通の便の良さから観光客が増えるのでは？と思います。

○観光・自然の魅力と発信について

- ・豊かな自然は、なんといっても大きな魅力だと思います。今後、人が集まるためにはショッピングモールや、あるいはテーマパークなど集客が期待できるハコモノが必要なのではないのでしょうか。
- ・自然や 食文化 など たくさんの素晴らしい魅力と資源があるが、それらを守りながらより効率的に魅力を発信していく 政策を取っていただきたい。
- ・北部の歴史的価値の発信方法が下手くそだと感じます。
- ・滋賀の魅力を県外・他国に積極的にアピールし、観光面に力を入れて、交流人口の増加につなげていただきたい。
- ・自然や歴史を活かした取り組み

○地域の暮らしやすさと若年世代について

- ・子育て支援、医療環境の充実が必要、
- ・妊婦健診の待ち時間が長すぎる。予約していても時間通りに呼ばれない。出産しにくい環境である。

- ・少子、高齢化が進む地域で、今後支え合う状況が維持できるかどうか大変不安である。
- ・高齢者の住みやすい施策の実現。
- ・子どもを産める病院や医院が少なくなって 産みたくても産めない状況なので どうにかしてほしいです。

○北部地域の位置づけについて

- ・県政そのものが南高北低。
- ・南部地域に比べ高齢化率が高い傾向が依然として続くのでよりいっそう若年層の就業や起業支援等の手段を打ってより若手が定着する地域を目指して欲しい。
- ・南部地域は商業施設も多数あり活気があるが北部は空き家過疎化が進んでいるように思います。公共交通も不便。
- ・北部地域は、県南部からは距離的・心理的に遠く感じられ、生活や仕事の場としてのイメージは弱いと感じます。
- ・会話の端々に「南は～」「北は～」と北部へのマイナス発言が見られます。南北の格差が無くなればいいなと思います。

(別紙) 東北部地域の振興に向けたアンケート

問4. あなたは「バリブリー」という言葉とその意味を知っていましたか。(回答チェックは1つだけ)

地域別

	大津地域	湖南地域	甲賀地域	東近江地域	湖東地域	湖北地域	湖西地域	県外
1. 非常に暮らしやすい	23.1%	34.8%	7.6%	13.4%	9.7%	8.4%	6.6%	24.7%
2. どちらかといえば暮らしやすい	55.6%	54.4%	56.0%	54.2%	53.8%	54.4%	39.6%	45.7%
3. どちらともいえない	13.1%	6.8%	20.8%	20.3%	24.6%	19.4%	24.1%	21.0%
4. どちらかといえば暮らしにくい	6.3%	3.1%	11.6%	10.5%	9.6%	13.7%	24.1%	6.2%
5. 非常に暮らしにくい	1.9%	1.0%	4.0%	1.6%	2.3%	4.2%	5.6%	2.5%
合計	100.0%	100.0%	100.0%	100.0%	100.0%	100.0%	100.0%	100.0%

年代別

	10代	20代	30代	40代	50代	60代	70歳以上
1. 非常に暮らしやすい	56.3%	24.6%	17.3%	19.5%	15.0%	15.0%	20.0%
2. どちらかといえば暮らしやすい	25.0%	60.7%	56.9%	54.7%	52.7%	51.9%	54.4%
3. どちらともいえない	6.3%	8.2%	12.9%	13.3%	19.1%	19.0%	15.7%
4. どちらかといえば暮らしにくい	6.3%	4.9%	10.7%	9.5%	9.6%	10.9%	8.6%
5. 非常に暮らしにくい	6.3%	1.6%	2.2%	3.1%	3.7%	3.2%	1.4%
合計	100.0%	100.0%	100.0%	100.0%	100.0%	100.0%	100.0%

性別

	男性	女性	その他
1. 非常に暮らしやすい	20.0%	15.3%	30.4%
2. どちらかといえば暮らしやすい	52.5%	54.5%	30.4%
3. どちらともいえない	15.8%	17.5%	26.1%
4. どちらかといえば暮らしにくい	9.0%	10.2%	8.7%
5. 非常に暮らしにくい	2.7%	2.6%	4.3%
合計	100.0%	100.0%	100.0%

問5. あなたが住んでいる地域にどの程度影響を感じていますか。(回答チェックは1つだけ)

地域別

	大津地域	湖南地域	甲賀地域	東近江地域	湖東地域	湖北地域	湖西地域	県外
1. とても感じている	32.7%	32.4%	22.0%	23.0%	18.7%	28.0%	25.1%	17.3%
2. ある程度感じている	54.1%	54.4%	51.2%	53.8%	57.3%	52.3%	53.5%	54.3%
3. どちらともいえない	8.7%	9.4%	18.4%	14.5%	14.6%	11.4%	12.2%	14.8%
4. あまり感じない	3.5%	2.9%	6.8%	7.4%	8.0%	6.9%	7.3%	9.9%
5. 全く感じない	1.0%	0.9%	1.6%	1.3%	1.4%	1.4%	2.0%	3.7%
合計	100.0%	100.0%	100.0%	100.0%	100.0%	100.0%	100.0%	100.0%

年代別

	10代	20代	30代	40代	50代	60代	70歳以上
1. とても感じている	50.0%	32.8%	28.9%	26.7%	25.9%	22.8%	32.2%
2. ある程度感じている	37.5%	41.0%	51.6%	54.9%	53.6%	55.1%	53.9%
3. どちらともいえない	6.3%	14.8%	11.1%	11.2%	12.9%	13.4%	9.5%
4. あまり感じない	0.0%	9.8%	7.6%	5.0%	6.1%	7.1%	3.8%
5. 全く感じない	6.3%	1.6%	0.9%	2.3%	1.5%	1.6%	0.5%
合計	100.0%	100.0%	100.0%	100.0%	100.0%	100.0%	100.0%

性別

	男性	女性	その他
1. とても感じている	27.5%	24.1%	34.8%
2. ある程度感じている	45.8%	55.4%	39.1%
3. どちらともいえない	8.9%	12.9%	13.0%
4. あまり感じない	8.9%	6.5%	8.7%
5. 全く感じない	8.9%	1.1%	4.3%
合計	100.0%	100.0%	100.0%

問6. 今後もあなたが住んでいる地域に住み続けたいと思いますか。(回答チェックは1つだけ)

地域別

	大津地域	湖南地域	甲賀地域	東近江地域	湖東地域	湖北地域	湖西地域	県外
1. ぜひ住み続けたい	37.1%	40.5%	22.8%	26.8%	24.0%	29.4%	24.1%	14.8%
2. どちらかといえば住み続けたい	41.6%	44.7%	43.6%	43.3%	45.6%	41.7%	38.3%	42.0%
3. どちらともいえない	14.3%	11.6%	21.6%	17.0%	22.6%	17.1%	21.8%	28.4%
4. あまり住み続けたいと思わない	5.1%	1.8%	9.6%	11.2%	6.0%	9.6%	11.9%	11.1%
5. 住み続けたくない	1.9%	1.4%	2.4%	1.8%	1.8%	2.3%	4.0%	3.7%
合計	100.0%	100.0%	100.0%	100.0%	100.0%	100.0%	100.0%	100.0%

年代別

	10代	20代	30代	40代	50代	60代	70歳以上
1. ぜひ住み続けたい	50.0%	27.9%	32.4%	29.0%	25.3%	26.9%	39.6%
2. どちらかといえば住み続けたい	18.8%	47.5%	42.2%	42.7%	44.1%	42.5%	42.2%
3. どちらともいえない	12.5%	13.1%	15.1%	18.4%	20.8%	19.4%	12.1%
4. あまり住み続けたいと思わない	6.3%	8.2%	8.4%	6.8%	7.7%	8.7%	4.9%
5. 住み続けたくない	12.5%	3.3%	1.8%	3.1%	2.2%	2.4%	1.2%
合計	100.0%	100.0%	100.0%	100.0%	100.0%	100.0%	100.0%

性別

	男性	女性	その他
1. ぜひ住み続けたい	37.2%	26.2%	39.1%
2. どちらかといえば住み続けたい	40.5%	44.9%	21.7%
3. どちらともいえない	14.9%	18.5%	21.7%
4. あまり住み続けたいと思わない	5.5%	8.3%	8.7%
5. 住み続けたくない	2.0%	2.0%	8.7%
合計	100.0%	100.0%	100.0%

問7. あなたの住んでいる地域の魅力を人に伝えたいと思いますか。(回答チェックは1つだけ)

地域別

	大津地域	湖南地域	甲賀地域	東近江地域	湖東地域	湖北地域	湖西地域	県外
1. ぜひ伝えたい	18.2%	18.9%	10.8%	12.9%	13.1%	15.9%	18.5%	11.1%
2. できれば伝えたい	43.6%	44.5%	32.4%	41.1%	40.4%	40.6%	36.0%	37.0%
3. どちらともいえない	25.5%	26.6%	40.4%	27.7%	30.6%	29.2%	32.0%	27.2%
4. 特に伝えたいとは思わない	12.7%	10.1%	16.4%	18.3%	16.0%	14.4%	13.5%	24.7%
合計	100.0%	100.0%	100.0%	100.0%	100.0%	100.0%	100.0%	100.0%

年代別

	10代	20代	30代	40代	50代	60代	70歳以上
1. ぜひ伝えたい	50.0%	27.9%	21.8%	19.3%	13.9%	13.1%	17.3%
2. できれば伝えたい	31.3%	32.8%	36.4%	32.5%	39.3%	40.7%	47.0%
3. どちらともいえない	6.3%	23.0%	22.7%	31.9%	33.3%	31.4%	23.7%
4. 特に伝えたいとは思わない	12.5%	16.4%	19.1%	16.4%	13.5%	14.8%	12.0%
合計	100.0%	100.0%	100.0%	100.0%	100.0%	100.0%	100.0%

性別

	男性	女性	その他
1. ぜひ伝えたい	17.9%	14.5%	26.1%
2. できれば伝えたい	39.9%	42.3%	26.1%
3. どちらともいえない	27.9%	29.4%	21.7%
4. 特に伝えたいとは思わない	14.3%	13.7%	26.1%
合計	100.0%	100.0%	100.0%

問8. あなたは、地域活動やまちづくり、仕事などを通じて、あなたの住んでいる地域に関わりたいと思いますか(回答チェックは1つだけ)

地域別

	大津地域	湖南地域	甲賀地域	東近江地域	湖東地域	湖北地域	湖西地域	県外
1. ぜひ関わりたい(すでに関わっている)	17.5%	21.4%	24.8%	20.3%	15.4%	19.1%	20.8%	16.0%
2. できれば関わりたい	38.3%	33.8%	33.2%	31.7%	32.2%	34.5%	31.0%	34.6%
3. どちらともいえない	32.5%	34.4%	29.2%	33.0%	36.8%	31.9%	32.7%	24.7%
4. 特に関わりたいと思わない	11.7%	10.4%	12.8%	15.0%	15.6%	14.6%	15.5%	24.7%
合計	100.0%	100.0%	100.0%	100.0%	100.0%	100.0%	100.0%	100.0%

年代別

	10代	20代	30代	40代	50代	60代	70歳以上
1. ぜひ関わりたい(すでに関わっている)	18.8%	27.9%	18.2%	17.8%	15.9%	16.5%	24.0%
2. できれば関わりたい	50.0%	34.4%	31.1%	34.0%	34.3%	34.0%	35.2%
3. どちらともいえない	18.8%	26.2%	31.1%	33.7%	37.1%	34.9%	29.1%
4. 特に関わりたいと思わない	12.5%	11.5%	19.6%	14.5%	12.7%	14.6%	11.7%
合計	100.0%	100.0%	100.0%	100.0%	100.0%	100.0%	100.0%

性別

	男性	女性	その他
1. ぜひ関わりたい(すでに関わっている)	23.1%	16.1%	13.0%
2. できれば関わりたい	33.2%	35.2%	43.5%
3. どちらともいえない	30.9%	34.8%	21.7%
4. 特に関わりたいと思わない	12.8%	14.0%	21.7%
合計	100.0%	100.0%	100.0%

問9. あなたの住んでいる地域は子ども世代にとって将来も住み続けやすいと思いますか。(回答チェックは1つだけ)

地域別

	大津地域	湖南地域	甲賀地域	東近江地域	湖東地域	湖北地域	湖西地域	県外
1. 非常に住み続けやすい	12.5%	17.5%	3.2%	6.7%	4.9%	3.6%	2.3%	11.1%
2. どちらかといえば住み続けやすい	45.4%	53.6%	28.4%	34.2%	31.6%	30.1%	14.5%	48.1%
3. どちらともいえない	26.5%	22.0%	32.4%	31.7%	33.1%	30.2%	24.1%	25.9%
4. どちらかといえば住み続けにくい	11.2%	4.6%	23.2%	18.3%	21.8%	23.6%	40.9%	11.1%
5. 住み続けにくい	4.4%	2.3%	12.8%	9.2%	8.6%	12.5%	18.2%	3.7%
合計	100.0%	100.0%	100.0%	100.0%	100.0%	100.0%	100.0%	100.0%

年代別

	10代	20代	30代	40代	50代	60代	70歳以上
1. 非常に住み続けやすい	31.3%	19.7%	12.0%	9.7%	7.4%	6.4%	10.1%
2. どちらかといえば住み続けやすい	50.0%	47.5%	33.3%	35.6%	34.7%	35.6%	42.5%
3. どちらともいえない	12.5%	16.4%	20.9%	24.8%	30.5%	29.4%	27.9%
4. どちらかといえば住み続けにくい	0.0%	14.8%	21.3%	19.3%	17.6%	18.9%	14.9%
5. 住み続けにくい	6.3%	1.6%	12.4%	10.6%	9.7%	9.7%	4.6%
合計	100.0%	100.0%	100.0%	100.0%	100.0%	100.0%	100.0%

性別

	男性	女性	その他
1. 非常に住み続けやすい	10.3%	7.5%	0.0%
2. どちらかといえば住み続けやすい	37.5%	38.0%	30.4%
3. どちらともいえない	27.7%	28.1%	34.8%
4. どちらかといえば住み続けにくい	16.3%	18.4%	13.0%
5. 住み続けにくい	8.2%	8.0%	21.7%
合計	100.0%	100.0%	100.0%

問10. 前問でそのように回答した理由として、当てはまるものを選んでください。(最大3つまで)

地域別

	大津地域	湖南地域	甲賀地域	東近江地域	湖東地域	湖北地域	湖西地域	県外	合計
1. 自然や歴史文化などの地域資源	7.3%	3.7%	1.1%	2.7%	3.1%	4.7%	1.4%	0.4%	24.4%
2. 地域や人とのつながり	5.0%	4.0%	1.7%	3.4%	3.1%	6.1%	1.6%	0.4%	25.3%
3. 日常の買い物	11.3%	10.6%	2.1%	4.6%	4.8%	7.3%	1.9%	0.8%	43.5%
4. 道路や交通などの移動関係	12.4%	10.4%	3.2%	5.8%	6.0%	10.1%	4.2%	1.0%	53.2%
5. 治安や防災	4.4%	3.9%	1.0%	1.5%	1.5%	2.9%	0.8%	0.5%	16.4%
6. 子育て環境	5.0%	3.0%	1.1%	2.0%	2.5%	4.2%	1.2%	0.4%	19.4%
7. 教育環境	2.6%	1.8%	0.6%	1.2%	1.6%	3.2%	1.3%	0.3%	12.6%
8. 医療や福祉環境	5.9%	6.5%	1.5%	2.8%	3.7%	6.3%	2.0%	0.4%	29.1%
9. 働く場所	3.9%	2.5%	1.5%	2.3%	2.6%	7.9%	3.9%	0.4%	25.0%
10. その他	0.7%	0.6%	0.4%	0.3%	0.6%	0.8%	0.1%	0.1%	3.6%

※ %は回答者(4,265人)に占める割合

年代別

	10代	20代	30代	40代	50代	60代	70歳以上	合計
1. 自然や歴史文化などの地域資源	0.2%	0.3%	0.9%	1.9%	3.9%	7.2%	10.2%	24.4%
2. 地域や人とのつながり	0.1%	0.4%	0.9%	2.2%	4.1%	7.0%	10.7%	25.3%
3. 日常の買い物	0.2%	0.7%	2.3%	5.0%	8.8%	11.9%	14.6%	43.5%
4. 道路や交通などの移動関係	0.2%	0.9%	2.9%	6.2%	11.5%	15.5%	16.0%	53.2%
5. 治安や防災	0.0%	0.4%	1.0%	2.2%	3.2%	4.0%	5.7%	16.4%
6. 子育て環境	0.1%	0.2%	1.7%	3.1%	4.1%	5.6%	4.6%	19.4%
7. 教育環境	0.0%	0.1%	0.9%	1.9%	2.9%	3.7%	3.2%	12.6%
8. 医療や福祉環境	0.1%	0.2%	1.2%	3.0%	5.9%	8.8%	9.9%	29.1%
9. 働く場所	0.0%	0.1%	1.3%	3.0%	6.5%	7.7%	6.5%	25.0%
10. その他	0.0%	0.0%	0.2%	0.6%	0.9%	0.9%	0.9%	3.6%

※ %は回答者(4,265人)に占める割合

性別

	男性	女性	その他	合計
1. 自然や歴史文化などの地域資源	11.6%	12.7%	0.1%	24.4%
2. 地域や人とのつながり	13.1%	12.1%	0.1%	25.3%
3. 日常の買い物	19.4%	23.8%	0.2%	43.5%
4. 道路や交通などの移動関係	24.1%	28.8%	0.3%	53.2%
5. 治安や防災	7.7%	8.6%	0.1%	16.4%
6. 子育て環境	8.6%	10.7%	0.1%	19.4%
7. 教育環境	5.4%	7.1%	0.1%	12.6%
8. 医療や福祉環境	12.7%	16.2%	0.2%	29.1%
9. 働く場所	11.0%	13.8%	0.1%	25.0%
10. その他	1.5%	2.0%	0.1%	3.6%

※ %は回答者(4,265人)に占める割合

問11. あなたの住んでいる地域はここ数年で良い方向に変化していると感じますか。(回答チェックは1つだけ)

地域別

	大津地域	湖南地域	甲賀地域	東近江地域	湖東地域	湖北地域	湖西地域	県外
1. とても感じる	4.7%	10.8%	4.4%	4.2%	2.1%	1.4%	1.0%	6.2%
2. ある程度感じる	24.9%	43.9%	23.2%	35.3%	20.5%	19.3%	13.5%	23.5%
3. どちらともいえない	37.5%	28.9%	36.0%	27.9%	33.9%	30.8%	31.0%	39.5%
4. あまり感じない	22.8%	13.2%	24.0%	25.7%	32.4%	34.4%	39.3%	23.5%
5. 全く感じない	10.1%	3.1%	12.4%	6.9%	11.1%	14.1%	15.2%	7.4%
合計	100.0%	100.0%	100.0%	100.0%	100.0%	100.0%	100.0%	100.0%

年代別

	10代	20代	30代	40代	50代	60代	70歳以上
1. とても感じる	12.5%	16.4%	7.1%	5.2%	4.1%	3.3%	4.6%
2. ある程度感じる	50.0%	27.9%	28.0%	25.9%	27.0%	24.1%	29.1%
3. どちらともいえない	18.8%	39.3%	33.8%	29.6%	33.7%	32.8%	32.4%
4. あまり感じない	12.5%	13.1%	22.7%	26.1%	24.6%	27.9%	26.9%
5. 全く感じない	6.3%	3.3%	8.4%	13.3%	10.6%	11.9%	7.0%
合計	100.0%	100.0%	100.0%	100.0%	100.0%	100.0%	100.0%

性別

	男性	女性	その他
1. とても感じる	4.4%	4.6%	4.3%
2. ある程度感じる	26.1%	27.5%	30.4%
3. どちらともいえない	32.3%	32.8%	39.1%
4. あまり感じない	26.1%	26.3%	13.0%
5. 全く感じない	11.1%	8.8%	13.0%
合計	100.0%	100.0%	100.0%

問12. 日常生活や社会生活で利用する施設について、これらもバリアフリー・ユニバーサルデザインを進めていくために、国や地方公共団体に何を期待しますか。(回答チェックはいくつでも)

地域別

	大津地域	湖南地域	甲賀地域	東近江地域	湖東地域	湖北地域	湖西地域	県外	合計
1. 地域資源を生かした観光誘客	13.4%	11.5%	3.6%	6.2%	6.4%	9.0%	3.2%	1.4%	54.7%
2. 地域ならではの特産品の振興	12.0%	9.7%	3.2%	5.4%	5.1%	7.9%	2.8%	1.2%	47.4%
3. 首都圏など都市部での魅力発信	2.6%	2.0%	0.8%	1.2%	1.3%	2.4%	0.6%	0.4%	11.2%
4. 企業の人材確保や事業承継の促進	9.0%	7.1%	2.3%	4.1%	5.5%	10.5%	3.8%	0.5%	42.6%
5. 地域に関わる人を外から呼び込む取組	5.0%	3.4%	1.2%	2.2%	2.3%	5.0%	1.9%	0.5%	21.6%
6. アートなどの新たな視点を生かした取組	3.5%	2.6%	0.7%	1.5%	1.5%	2.7%	0.6%	0.4%	13.5%
7. 若者や女性の活躍促進	8.7%	6.6%	1.9%	3.9%	5.1%	9.8%	3.6%	0.4%	40.1%

※ %は回答者(4,265人)に占める割合

年代別

	10代	20代	30代	40代	50代	60代	70歳以上	合計
1. 地域資源を生かした観光誘客	0.3%	0.9%	2.5%	6.7%	11.7%	15.2%	17.4%	54.7%
2. 地域ならではの特産品の振興	0.2%	0.9%	2.5%	5.5%	9.3%	13.6%	15.5%	47.4%
3. 首都圏など都市部での魅力発信	0.1%	0.2%	0.8%	1.2%	2.1%	3.3%	3.5%	11.2%
4. 企業の人材確保や事業承継の促進	0.0%	0.4%	2.5%	5.1%	8.9%	12.0%	13.7%	42.6%
5. 地域に関わる人を外から呼び込む取組	0.1%	0.4%	1.2%	2.0%	4.2%	6.1%	7.8%	21.6%
6. アートなどの新たな視点を生かした取組	0.1%	0.3%	0.9%	1.9%	3.3%	3.8%	3.2%	13.5%
7. 若者や女性の活躍促進	0.1%	0.4%	2.2%	4.4%	7.2%	11.6%	14.3%	40.1%

※ %は回答者(4,265人)に占める割合

性別

	1. 男性	2. 女性	3. その他	合計
1. 地域資源を生かした観光誘客	24.9%	29.6%	0.2%	54.7%
2. 地域ならではの特産品の振興	20.9%	26.2%	0.3%	47.4%
3. 首都圏など都市部での魅力発信	5.4%	5.8%	0.0%	11.2%
4. 企業の人材確保や事業承継の促進	19.6%	22.9%	0.2%	42.6%
5. 地域に関わる人を外から呼び込む取組	11.5%	10.1%	0.0%	21.6%
6. アートなどの新たな視点を生かした取組	5.4%	8.0%	0.1%	13.5%
7. 若者や女性の活躍促進	18.2%	21.7%	0.3%	40.1%

※ %は回答者(4,265人)に占める割合

問13. 北部地域の活性化に向け、地域での女性の活躍も期待されます。女性の参加・活躍をサポートするための取組をしてどのようなことが必要だと思いますか。(最大3つまで)

地域別

	大津地域	湖南地域	甲賀地域	東近江地域	湖東地域	湖北地域	湖西地域	県外	合計
1. 柔軟な働き方の推進(テレワーク、時短勤務など)	11.8%	9.6%	2.6%	5.0%	5.8%	9.5%	3.8%	1.1%	49.3%
2. 子育てや介護のサポート体制の充実(保育施設や学童の拡大など)	16.5%	13.0%	3.8%	7.4%	8.6%	13.9%	4.3%	1.1%	68.7%
3. 男性の家事・育児参加の促進	4.9%	3.9%	1.3%	2.5%	3.2%	4.5%	1.4%	0.4%	22.0%
4. 女性の再就職・学び直し・起業の支援	8.9%	7.1%	1.9%	3.6%	4.2%	7.4%	2.8%	0.6%	36.4%
5. 自治会などの地域の意思決定の場での女性の参画	4.5%	3.6%	1.4%	2.6%	2.7%	5.9%	1.9%	0.3%	23.0%
6. 固定的な性別役割分担意識の解消	6.2%	5.3%	1.9%	3.3%	3.4%	6.4%	2.4%	0.7%	29.6%
7. わからない	1.8%	0.9%	0.6%	0.7%	0.5%	1.2%	0.5%	0.1%	6.4%
8. その他	0.6%	0.4%	0.0%	0.2%	0.2%	0.4%	0.1%	0.0%	1.9%

※ %は回答者(4,265人)に占める割合

年代別

	10代	20代	30代	40代	50代	60代	70歳以上	合計
1. 柔軟な働き方の推進(テレワーク、時短勤務など)	0.2%	0.9%	3.4%	6.9%	10.5%	13.6%	13.8%	49.3%
2. 子育てや介護のサポート体制の充実(保育施設や学童の拡大など)	0.2%	1.2%	3.9%	7.6%	13.2%	19.8%	22.9%	68.7%
3. 男性の家事・育児参加の促進	0.2%	0.5%	1.3%	3.4%	4.5%	6.2%	6.0%	22.0%
4. 女性の再就職・学び直し・起業の支援	0.0%	0.4%	1.6%	3.9%	7.8%	9.9%	12.7%	36.4%
5. 自治会などの地域の意思決定の場での女性の参画	0.1%	0.2%	0.6%	1.5%	3.1%	6.2%	11.3%	23.0%
6. 固定的な性別役割分担意識の解消	0.0%	0.2%	1.1%	3.2%	6.5%	9.8%	8.8%	29.6%
7. わからない	0.1%	0.0%	0.3%	0.7%	1.5%	2.1%	1.7%	6.4%
8. その他	0.0%	0.0%	0.2%	0.4%	0.6%	0.3%	0.3%	1.9%

※ %は回答者(4,265人)に占める割合

性別

	1. 男性	2. 女性	3. その他	合計
1. 柔軟な働き方の推進(テレワーク、時短勤務など)	20.8%	28.1%	0.3%	49.3%
2. 子育てや介護のサポート体制の充実(保育施設や学童の拡大など)	31.3%	37.0%	0.4%	68.7%
3. 男性の家事・育児参加の促進	7.9%	13.9%	0.2%	22.0%
4. 女性の再就職・学び直し・起業の支援	15.4%	20.8%	0.2%	36.4%
5. 自治会などの地域の意思決定の場での女性の参画	13.9%	9.0%	0.1%	23.0%
6. 固定的な性別役割分担意識の解消	12.5%	17.0%	0.1%	29.6%
7. わからない	3.3%	3.0%	0.1%	6.4%
8. その他	1.0%	0.8%	0.0%	1.9%

※ %は回答者(4,265人)に占める割合