

# 令和7年 外国人の住民基本台帳人口調査結果について

令和8年(2026年)2月12日

各市町を通じて、住民基本台帳に基づく、令和7年(2025年)12月31日現在の本県の外国人人口を調査しました。その結果、前年(41,475人)よりも3,260人増加し、本県の外国人人口は **44,735人**となり、**4年連続で過去最多を更新し**、対前年増加率は7.9%(前年5.3%)となりました。

また、**総人口における外国人人口の割合は、3.19%**(前年2.95%)となり、こちらも4年連続で過去最高となりました。

**県民約31人にひとりが外国人**となり、県内で外国人が占める割合が最も高い市町は湖南省(8.07%)で、次いで、愛荘町(6.17%)、甲賀市(5.71%)となっています。

## 国籍・地域別人口について【表3参照】

99か国・地域の外国人が滋賀県に居住しています。

総数ではベトナムが12,030人と最も多く、外国人人口全体の26.9%を占めています。次いでブラジル8,782人(19.6%)、中国4,692人(10.5%)の順となっています。

対前年比で増加の大きい国籍は、ベトナム(+1,288人)、インドネシア(+710人)、ミャンマー(+626人)となっています。

## 在留資格別人口について【表4・5参照】

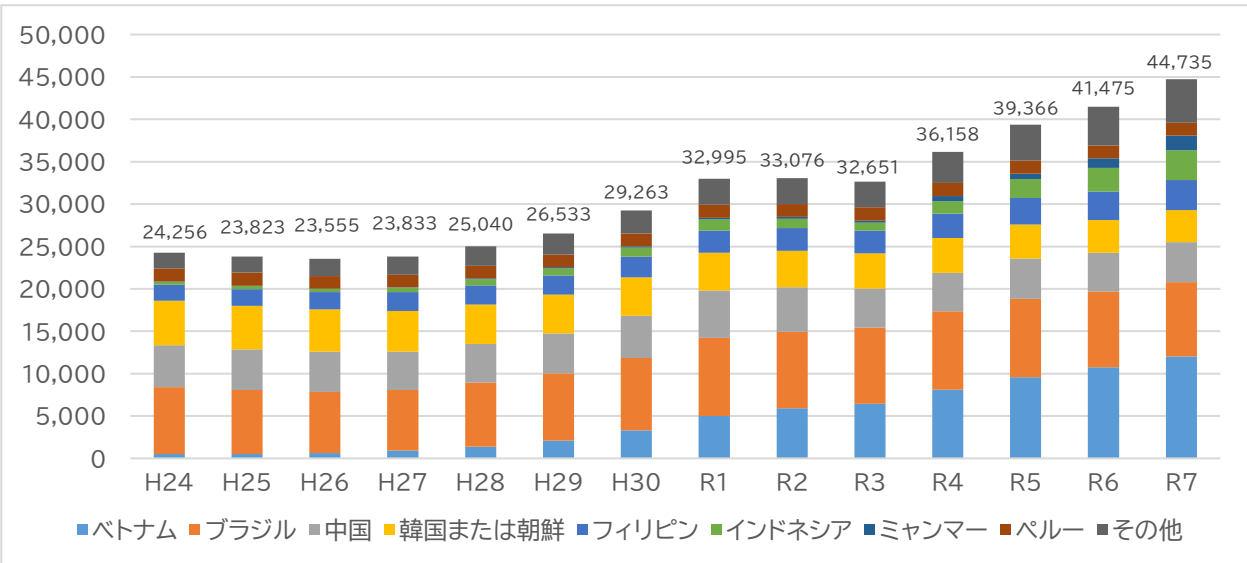
在留資格別では「永住者」(10,955人)が最も多く、次いで「技能実習(1号イ、同口、2号イ、同口、3号イ及び同口の総数)」(6,610人)、「技術・人文知識・国際業務」(5,655人)、「定住者」(4,563人)、の順となっています。対前年比で最も増加が大きい在留資格は「特定技能」(+1,232人)でした。

## 年齢別人口について【表6参照】

年齢別では25歳-29歳8,078人(18.1%)が最も多く、次いで20歳-24歳6,948人(15.5%)、30歳-34歳6,369人(14.2%)、35歳-39歳4,233人(9.5%)の順となっています。

【表1】 外国人人口の推移（各年 12 月 31 日現在）

（単位：人）



※住民基本台帳人口調査に外国人が含まれるようになった平成 24 年 12 月からの推移を表しています。

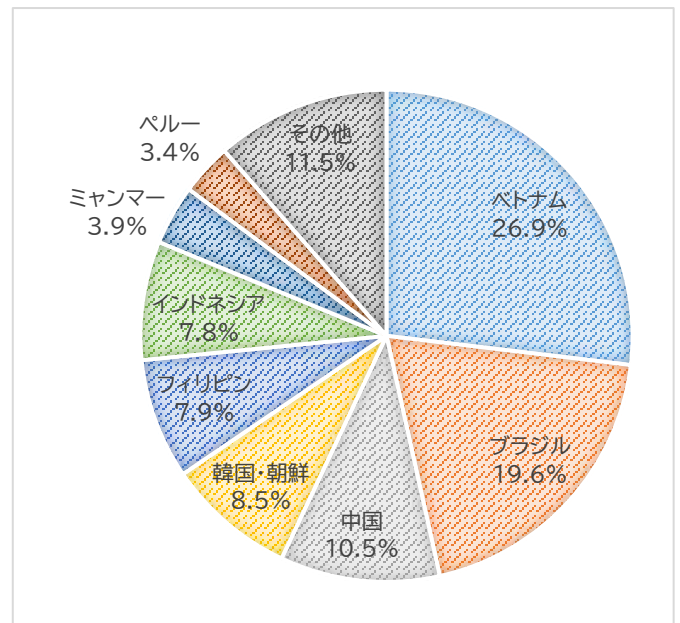
【表2】 市町別外国人人口

市町	外国人人口	外国人人口の割合	市町	外国人人口	外国人人口の割合
大津市	6,195人	1.80%	高島市	915人	2.06%
彦根市	4,269人	3.86%	東近江市	5,200人	4.70%
長浜市	4,167人	3.75%	米原市	718人	1.97%
近江八幡市	2,400人	2.93%	日野町	1,040人	5.09%
草津市	3,987人	2.82%	竜王町	274人	2.47%
守山市	1,349人	1.57%	愛荘町	1,289人	6.17%
栗東市	1,871人	2.66%	豊郷町	278人	3.94%
甲賀市	4,959人	5.71%	甲良町	118人	1.87%
野洲市	1,270人	2.51%	多賀町	71人	0.98%
湖南市	4,365人	8.07%	滋賀県	44,735人	3.19%

【表3】 国籍・地域別外国人人口

（単位：人）

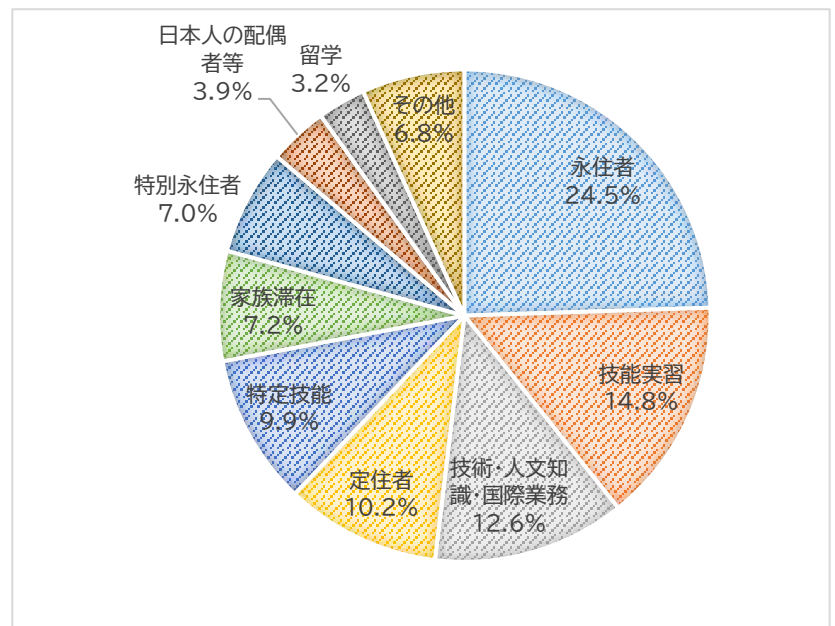
国籍・地域	R7	R6	対前年 増減数
ベトナム	12,030	10,742	1,288
ブラジル	8,782	8,954	△172
中国	4,692	4,555	137
韓国・朝鮮	3,798	3,871	△73
フィリピン	3,543	3,358	185
インドネシア	3,492	2,782	710
ミャンマー	1,759	1,133	626
パル	1,516	1,529	△13
その他	5,123	4,551	572
合計	44,735	41,475	3,260



【表4】 在留資格別外国人人口

(単位:人)

在留資格	人数
永住者	10,955
技能実習	6,610
技術・人文知識・国際業務	5,655
定住者	4,563
特定技能	4,438
家族滞在	3,231
特別永住者	3,110
日本人の配偶者等	1,739
留学	1,414
その他	3,020
合計	44,735



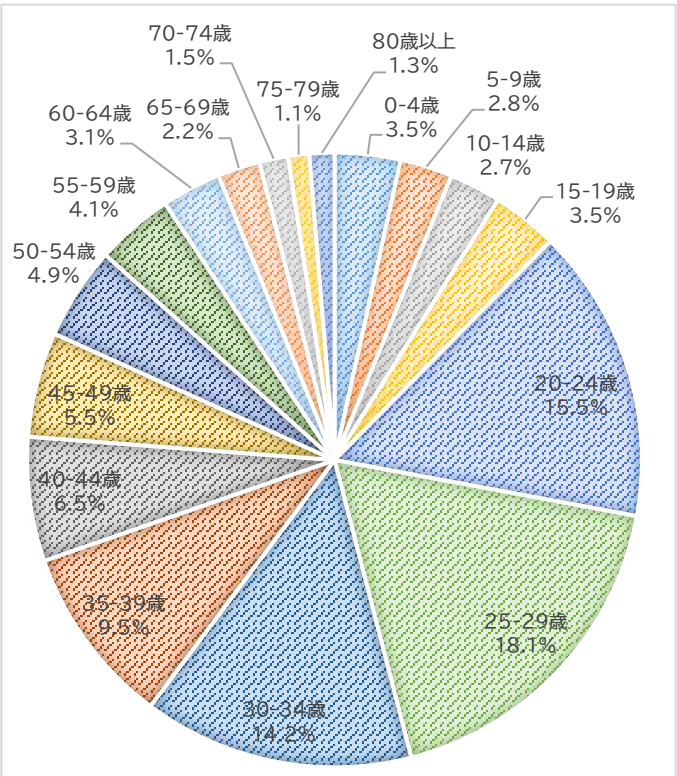
【表5】 国籍・地域別主要在留資格

	1位	2位	3位
ベトナム	技術・人文知識・国際業務 4,360人(36.2%)	技能実習 2,822人(23.5%)	家族滞在 2,270人(18.9%)
ブラジル	永住者 4,935人(56.2%)	定住者 2,977人(33.9%)	日本人の配偶者等 585人(6.7%)
中国	永住者 1,962人(41.8%)	留学 743人(15.8%)	技能実習 390人(8.3%)
韓国・朝鮮	特別永住者 2,984人(78.6%)	永住者 500人(13.2%)	留学 102人(2.7%)
フィリピン	永住者 1,492人(42.1%)	定住者 619人(17.5%)	技能実習 396人(11.2%)
インドネシア	技能実習 2,082人(59.7%)	特定技能 1,025人(29.4%)	技術・人文知識・国際業務 91人(2.6%)
ミャンマー	特定活動 709人(40.4%)	特定技能 429人(24.4%)	技能実習 362人(20.6%)
パルー	永住者 918人(60.6%)	定住者 458人(30.2%)	永住者の配偶者等 64人(4.2%)

【表6】年齢別男女別外国人人口

(単位:人)

年齢区分	男性	女性	合計
0-4 歳	806	740	1,546
5-9 歳	633	601	1,234
10-14 歳	642	573	1,215
15-19 歳	837	712	1,549
20-24 歳	4,189	2,759	6,948
25-29 歳	4,755	3,323	8,078
30-34 歳	3,780	2,589	6,369
35-39 歳	2,432	1,801	4,233
40-44 歳	1,371	1,552	2,923
45-49 歳	1,095	1,376	2,471
50-54 歳	968	1,216	2,184
55-59 歳	823	1,009	1,832
60-64 歳	689	709	1,398
65-69 歳	500	496	996
70-74 歳	336	341	677
75-79 歳	232	263	495
80 歳以上	223	364	587
合計	24,311	20,424	44,735



(単位:人)

