

## 4 開票に関する調

### (1) 開票状況速報 ア 小選挙区選出 第1区

#### ① 中間開票 第1回 22時19分発表 開票率6.94%

市 名	きのせ 明子	斎藤 アレックス	大岡 としたか	計	開票率(%)
大津市	0	0	0	0	0.00
高島市	1,600	4,000	6,400	12,000	50.21
市 計	1,600	4,000	6,400	12,000	6.94
第1選挙区計	1,600	4,000	6,400	12,000	6.94

#### ② 中間開票 第2回 22時53分発表 開票率13.19%

市 名	きのせ 明子	斎藤 アレックス	大岡 としたか	計	開票率(%)
大津市	0	0	0	0	0.00
高島市	2,800	8,400	11,600	22,800	95.40
市 計	2,800	8,400	11,600	22,800	13.19
第1選挙区計	2,800	8,400	11,600	22,800	13.19

#### ③ 中間開票 第3回 23時32分発表 開票率29.62%

市 名	きのせ 明子	斎藤 アレックス	大岡 としたか	計	開票率(%)
大津市	10,000	10,000	10,000	30,000	19.43
高島市	2,800	8,400	11,600	22,800	95.40
市 計	12,800	18,400	21,600	52,800	29.62
第1選挙区計	12,800	18,400	21,600	52,800	29.62

#### ④ 中間開票 第4回 0時01分発表 開票率49.87%

市 名	きのせ 明子	斎藤 アレックス	大岡 としたか	計	開票率(%)
大津市	15,000	25,000	25,000	65,000	42.11
高島市	2,802	8,516	11,763	23,081	100.00
市 計	17,802	33,516	36,763	88,081	49.87
第1選挙区計	17,802	33,516	36,763	88,081	49.87

#### ⑤ 中間開票 第5回 0時19分発表 開票率64.45%

市 名	きのせ 明子	斎藤 アレックス	大岡 としたか	計	開票率(%)
大津市	21,000	35,000	35,000	91,000	58.95
高島市	2,802	8,516	11,763	23,081	100.00
市 計	23,802	43,516	46,763	114,081	64.45
第1選挙区計	23,802	43,516	46,763	114,081	64.45

#### ⑥ 中間開票 第6回 0時39分発表 開票率80.72%

市 名	きのせ 明子	斎藤 アレックス	大岡 としたか	計	開票率(%)
大津市	24,000	48,000	48,000	120,000	77.74
高島市	2,802	8,516	11,763	23,081	100.00
市 計	26,802	56,516	59,763	143,081	80.72
第1選挙区計	26,802	56,516	59,763	143,081	80.72

#### ⑦ 中間開票 第7回 1時15分発表 開票率94.18%

市 名	きのせ 明子	斎藤 アレックス	大岡 としたか	計	開票率(%)
大津市	25,000	63,000	56,000	144,000	93.28
高島市	2,802	8,516	11,763	23,081	100.00
市 計	27,802	71,516	67,763	167,081	94.18
第1選挙区計	27,802	71,516	67,763	167,081	94.18

⑧ 中間開票 第8回 1時23分発表 開票率96.32%

市 名	きのせ 明子	斎藤 アレックス	大岡 としたか	計	開票率(%)
大 津 市	25,200	65,000	57,600	147,800	95.74
高 島 市	2,802	8,516	11,763	23,081	100.00
市 計	28,002	73,516	69,363	170,881	96.32
第 1 選 挙 区 計	28,002	73,516	69,363	170,881	96.32

⑨ 中間開票 第9回 1時48分発表 開票率96.82%

市 名	きのせ 明子	斎藤 アレックス	大岡 としたか	計	開票率(%)
大 津 市	25,400	65,300	58,000	148,700	96.33
高 島 市	2,802	8,516	11,763	23,081	100.00
市 計	28,202	73,816	69,763	171,781	96.82
第 1 選 挙 区 計	28,202	73,816	69,763	171,781	96.82

⑩ 中間開票 第10回 2時14分発表 開票率97.16%

市 名	きのせ 明子	斎藤 アレックス	大岡 としたか	計	開票率(%)
大 津 市	25,500	65,600	58,200	149,300	96.72
高 島 市	2,802	8,516	11,763	23,081	100.00
市 計	28,302	74,116	69,963	172,381	97.16
第 1 選 挙 区 計	28,302	74,116	69,963	172,381	97.16

第2区

① 中間開票 第1回 22時48分発表 開票率9.76%

市 町 名	うえの 賢一郎	とくなが 久志	平尾 みちお	計	開票率(%)
彦根市	0	0	0	0	0.00
長浜市	1,000	1,000	1,000	3,000	6.04
近江八幡市	0	0	0	0	0.00
東近江市	800	800	800	2,400	5.11
米原市	0	0	0	0	0.00
市計	1,800	1,800	1,800	5,400	2.71
日野町	1,200	900	800	2,900	31.08
竜王町	2,400	1,900	1,200	5,500	93.17
蒲生郡計	3,600	2,800	2,000	8,400	55.14
愛荘町	2,000	1,100	1,400	4,500	51.59
愛知郡計	2,000	1,100	1,400	4,500	51.59
豊郷町	1,504	629	741	2,874	100.00
甲良町	0	0	0	0	0.00
多賀町	500	500	500	1,500	39.42
犬上郡計	2,004	1,129	1,241	4,374	45.80
郡部計	7,604	5,029	4,641	17,274	51.53
第2選挙区計	9,404	6,829	6,441	22,674	9.76

② 中間開票 第2回 23時00分発表 開票率55.58%

市 町 名	うえの 賢一郎	とくなが 久志	平尾 みちお	計	開票率(%)
彦根市	6,200	3,000	3,400	12,600	26.97
長浜市	23,600	7,000	9,400	40,000	80.55
近江八幡市	3,000	3,000	3,000	9,000	24.26
東近江市	6,800	6,800	6,000	19,600	41.73
米原市	6,800	2,200	9,200	18,200	96.75
市計	46,400	22,000	31,000	99,400	49.89
日野町	2,600	2,500	2,000	7,100	76.08
竜王町	2,400	1,900	1,200	5,500	93.17
蒲生郡計	5,000	4,400	3,200	12,600	82.70
愛荘町	3,800	2,300	2,100	8,200	94.00
愛知郡計	3,800	2,300	2,100	8,200	94.00
豊郷町	1,504	629	741	2,874	100.00
甲良町	1,300	500	700	2,500	84.77
多賀町	1,836	865	1,017	3,718	100.00
犬上郡計	4,640	1,994	2,458	9,092	95.37
郡部計	13,440	8,694	7,758	29,892	89.28
第2選挙区計	59,840	30,694	38,758	129,292	55.58

③ 中間開票 第3回 23時29分発表 開票率73.46%

市 町 名	うえの 賢一郎	とくなが 久志	平尾 みちお	計	開票率(%)
彦根市	8,400	6,200	8,200	22,800	48.81
長浜市	26,600	8,200	13,600	48,400	97.47
近江八幡市	5,000	5,000	5,000	15,000	40.43
東近江市	12,200	12,200	9,600	34,000	72.39
米原市	6,800	2,200	9,200	18,200	96.75
市計	59,000	33,800	45,600	138,400	69.46
日野町	3,600	2,900	2,400	8,900	95.37
竜王町	2,494	1,928	1,287	5,709	100.00
蒲生郡計	6,094	4,828	3,687	14,609	97.16
愛荘町	3,800	2,300	2,100	8,200	94.00
愛知郡計	3,800	2,300	2,100	8,200	94.00
豊郷町	1,504	629	741	2,874	100.00
甲良町	1,588	564	713	2,865	100.00
多賀町	1,836	865	1,017	3,718	100.00
犬上郡計	4,928	2,058	2,471	9,457	100.00
郡部計	14,822	9,186	8,258	32,266	97.16
第2選挙区計	73,822	42,986	53,858	170,666	73.46

④ 中間開票 第4回 23時45分発表 開票率86.63%

市 町 名	うえの 賢一郎	とくなが 久志	平尾 みちお	計	開票率(%)
彦根市	15,600	9,600	13,000	38,200	81.78
長浜市	26,600	8,300	13,600	48,500	97.67
近江八幡市	6,000	6,000	6,000	18,000	48.52
東近江市	18,400	16,000	10,800	45,200	96.24
米原市	6,800	2,200	9,200	18,200	96.75
市 計	73,400	42,100	52,600	168,100	84.37
日野町	3,643	2,957	2,466	9,066	100.00
竜王町	2,494	1,928	1,287	5,709	100.00
蒲生郡 計	6,137	4,885	3,753	14,775	100.00
愛荘町	3,980	2,343	2,184	8,507	100.00
愛知郡 計	3,980	2,343	2,184	8,507	100.00
豊郷町	1,504	629	741	2,874	100.00
甲良町	1,588	564	713	2,865	100.00
多賀町	1,836	865	1,017	3,718	100.00
犬上郡 計	4,928	2,058	2,471	9,457	100.00
郡 部 計	15,045	9,286	8,408	32,739	100.00
第2選挙区 計	88,445	51,386	61,008	200,839	86.63

⑤ 中間開票 第5回 0時18分発表 開票率92.64%

市 町 名	うえの 賢一郎	とくなが 久志	平尾 みちお	計	開票率(%)
彦根市	19,600	11,200	14,700	45,500	97.40
長浜市	26,700	8,300	13,600	48,600	97.87
近江八幡市	8,000	8,000	8,000	24,000	64.70
東近江市	18,400	16,000	10,800	45,200	96.24
米原市	6,954	2,340	9,258	18,552	100.00
市 計	79,654	45,840	56,358	181,852	91.40
日野町	3,643	2,957	2,466	9,066	100.00
竜王町	2,494	1,928	1,287	5,709	100.00
蒲生郡 計	6,137	4,885	3,753	14,775	100.00
愛荘町	3,980	2,343	2,184	8,507	100.00
愛知郡 計	3,980	2,343	2,184	8,507	100.00
豊郷町	1,504	629	741	2,874	100.00
甲良町	1,588	564	713	2,865	100.00
多賀町	1,836	865	1,017	3,718	100.00
犬上郡 計	4,928	2,058	2,471	9,457	100.00
郡 部 計	15,045	9,286	8,408	32,739	100.00
第2選挙区 計	94,699	55,126	64,766	214,591	92.64

⑥ 中間開票 第6回 0時42分発表 開票率97.38%

市 町 名	うえの 賢一郎	とくなが 久志	平尾 みちお	計	開票率(%)
彦根市	19,600	11,200	14,700	45,500	97.40
長浜市	26,795	8,328	13,650	48,773	100.00
近江八幡市	12,000	12,000	8,200	32,200	86.80
東近江市	18,541	16,127	10,940	45,608	100.00
米原市	6,954	2,340	9,258	18,552	100.00
市 計	83,890	49,995	56,748	190,633	96.93
日野町	3,643	2,957	2,466	9,066	100.00
竜王町	2,494	1,928	1,287	5,709	100.00
蒲生郡 計	6,137	4,885	3,753	14,775	100.00
愛荘町	3,980	2,343	2,184	8,507	100.00
愛知郡 計	3,980	2,343	2,184	8,507	100.00
豊郷町	1,504	629	741	2,874	100.00
甲良町	1,588	564	713	2,865	100.00
多賀町	1,836	865	1,017	3,718	100.00
犬上郡 計	4,928	2,058	2,471	9,457	100.00
郡 部 計	15,045	9,286	8,408	32,739	100.00
第2選挙区 計	98,935	59,281	65,156	223,372	97.38



⑦ 中間開票 第7回 1時14分発表 開票率99.48%

市 町 名	うえの 賢一郎	とくなが 久志	平尾 みちお	計	開票率(%)
彦根市	19,600	11,200	14,700	45,500	97.40
長浜市	26,795	8,328	13,650	48,773	100.00
近江八幡市	12,361	15,332	8,358	36,051	100.00
東近江市	18,541	16,127	10,940	45,608	100.00
米原市	6,954	2,340	9,258	18,552	100.00
市 計	84,251	53,327	56,906	194,484	99.39
日野町	3,643	2,957	2,466	9,066	100.00
竜王町	2,494	1,928	1,287	5,709	100.00
蒲生郡 計	6,137	4,885	3,753	14,775	100.00
愛荘町	3,980	2,343	2,184	8,507	100.00
愛知郡 計	3,980	2,343	2,184	8,507	100.00
豊郷町	1,504	629	741	2,874	100.00
甲良町	1,588	564	713	2,865	100.00
多賀町	1,836	865	1,017	3,718	100.00
犬上郡 計	4,928	2,058	2,471	9,457	100.00
郡 部 計	15,045	9,286	8,408	32,739	100.00
第2選挙区 計	99,296	62,613	65,314	227,223	99.48

⑧ 中間開票 第8回 1時26分発表 開票率99.48%

市 町 名	うえの 賢一郎	とくなが 久志	平尾 みちお	計	開票率(%)
彦根市	19,600	11,200	14,700	45,500	97.40
長浜市	26,795	8,328	13,650	48,773	100.00
近江八幡市	12,361	15,332	8,358	36,051	100.00
東近江市	18,541	16,127	10,940	45,608	100.00
米原市	6,954	2,340	9,258	18,552	100.00
市 計	84,251	53,327	56,906	194,484	99.39
日野町	3,643	2,957	2,466	9,066	100.00
竜王町	2,494	1,928	1,287	5,709	100.00
蒲生郡 計	6,137	4,885	3,753	14,775	100.00
愛荘町	3,980	2,343	2,184	8,507	100.00
愛知郡 計	3,980	2,343	2,184	8,507	100.00
豊郷町	1,504	629	741	2,874	100.00
甲良町	1,588	564	713	2,865	100.00
多賀町	1,836	865	1,017	3,718	100.00
犬上郡 計	4,928	2,058	2,471	9,457	100.00
郡 部 計	15,045	9,286	8,408	32,739	100.00
第2選挙区 計	99,296	62,613	65,314	227,223	99.48

⑨ 中間開票 第9回 1時50分発表 開票率99.48%

市 町 名	うえの 賢一郎	とくなが 久志	平尾 みちお	計	開票率(%)
彦根市	19,600	11,200	14,700	45,500	97.40
長浜市	26,795	8,328	13,650	48,773	100.00
近江八幡市	12,361	15,332	8,358	36,051	100.00
東近江市	18,541	16,127	10,940	45,608	100.00
米原市	6,954	2,340	9,258	18,552	100.00
市 計	84,251	53,327	56,906	194,484	99.39
日野町	3,643	2,957	2,466	9,066	100.00
竜王町	2,494	1,928	1,287	5,709	100.00
蒲生郡 計	6,137	4,885	3,753	14,775	100.00
愛荘町	3,980	2,343	2,184	8,507	100.00
愛知郡 計	3,980	2,343	2,184	8,507	100.00
豊郷町	1,504	629	741	2,874	100.00
甲良町	1,588	564	713	2,865	100.00
多賀町	1,836	865	1,017	3,718	100.00
犬上郡 計	4,928	2,058	2,471	9,457	100.00
郡 部 計	15,045	9,286	8,408	32,739	100.00
第2選挙区 計	99,296	62,613	65,314	227,223	99.48

第3区

① 中間開票 第1回 22時32分発表 開票率6.06%

市 名	武村 のぶひで	でじ しんご	佐藤 こうへい	北野 ゆうこ	計	開票率(%)
草 津 市	0	0	0	0	0	0.00
守 山 市	0	0	0	0	0	0.00
栗 東 市	2,300	2,100	1,100	700	6,200	20.90
甲 賀 市	0	0	0	0	0	0.00
野 洲 市	2,500	2,500	1,000	1,000	7,000	30.21
湖 南 市	0	0	0	0	0	0.00
市 計	4,800	4,600	2,100	1,700	13,200	6.06
第3選挙区計	4,800	4,600	2,100	1,700	13,200	6.06

② 中間開票 第2回 23時05分発表 開票率19.37%

市 名	武村 のぶひで	でじ しんご	佐藤 こうへい	北野 ゆうこ	計	開票率(%)
草 津 市	0	0	0	0	0	0.00
守 山 市	1,000	1,000	1,000	1,000	4,000	10.27
栗 東 市	6,000	3,800	1,100	1,100	12,000	40.45
甲 賀 市	0	0	0	0	0	0.00
野 洲 市	10,600	6,500	2,500	2,600	22,200	95.81
湖 南 市	1,000	1,000	1,000	1,000	4,000	16.22
市 計	18,600	12,300	5,600	5,700	42,200	19.37
第3選挙区計	18,600	12,300	5,600	5,700	42,200	19.37

③ 中間開票 第3回 23時34分発表 開票率38.75%

市 名	武村 のぶひで	でじ しんご	佐藤 こうへい	北野 ゆうこ	計	開票率(%)
草 津 市	5,500	5,500	4,000	4,000	19,000	31.07
守 山 市	4,000	4,000	4,000	4,000	16,000	41.07
栗 東 市	8,200	4,500	2,300	2,200	17,200	57.98
甲 賀 市	0	0	0	0	0	0.00
野 洲 市	10,756	6,598	2,535	2,701	22,590	100.00
湖 南 市	3,000	3,000	2,000	1,500	9,500	38.52
市 計	31,456	23,598	14,835	14,401	84,290	38.75
第3選挙区計	31,456	23,598	14,835	14,401	84,290	38.75

④ 中間開票 第4回 23時37分発表 開票率60.66%

市 名	武村 のぶひで	でじ しんご	佐藤 こうへい	北野 ゆうこ	計	開票率(%)
草 津 市	12,000	12,000	6,000	6,000	36,000	58.87
守 山 市	16,000	10,000	4,000	5,000	35,000	89.83
栗 東 市	11,300	5,800	2,400	2,200	21,700	73.15
甲 賀 市	0	0	0	0	0	0.00
野 洲 市	10,756	6,598	2,535	2,701	22,590	100.00
湖 南 市	6,000	6,000	2,500	2,500	17,000	68.93
市 計	56,056	40,398	17,435	18,401	132,290	60.66
第3選挙区計	56,056	40,398	17,435	18,401	132,290	60.66

⑤ 中間開票 第5回 0時07分発表 開票率73.12%

市 名	武村 のぶひで	でじ しんご	佐藤 こうへい	北野 ゆうこ	計	開票率(%)
草津市	19,000	19,000	6,500	6,500	51,000	83.40
守山市	16,800	10,800	4,000	5,300	36,900	94.71
栗東市	12,300	8,000	2,900	3,000	26,200	88.31
甲賀市	0	0	0	0	0	0.00
野洲市	10,756	6,598	2,535	2,701	22,590	100.00
湖南市	9,200	7,800	2,900	3,000	22,900	92.85
市計	68,056	52,198	18,835	20,501	159,590	73.12
第3選挙区計	68,056	52,198	18,835	20,501	159,590	73.12

⑥ 中間開票 第6回 0時21分発表 開票率80.96%

市 名	武村 のぶひで	でじ しんご	佐藤 こうへい	北野 ゆうこ	計	開票率(%)
草津市	26,100	19,300	7,000	6,800	59,200	96.80
守山市	17,082	10,897	4,528	5,405	37,912	100.00
栗東市	12,900	8,700	3,100	3,600	28,300	95.39
甲賀市	1,800	1,600	1,000	400	4,800	11.59
野洲市	10,756	6,598	2,535	2,701	22,590	100.00
湖南市	9,200	7,800	2,900	3,000	22,900	92.85
市計	77,838	54,895	21,063	21,906	175,702	80.96
第3選挙区計	77,838	54,895	21,063	21,906	175,702	80.96

⑦ 中間開票 第7回 0時50分発表 開票率88.99%

市 名	武村 のぶひで	でじ しんご	佐藤 こうへい	北野 ゆうこ	計	開票率(%)
草津市	26,100	19,300	7,000	6,800	59,200	96.80
守山市	17,082	10,897	4,528	5,405	37,912	100.00
栗東市	12,900	8,700	3,100	3,600	28,300	95.39
甲賀市	10,800	6,200	2,600	2,800	22,400	54.07
野洲市	10,756	6,598	2,535	2,701	22,590	100.00
湖南市	9,200	7,800	2,900	3,000	22,900	92.85
市計	86,838	59,495	22,663	24,306	193,302	88.99
第3選挙区計	86,838	59,495	22,663	24,306	193,302	88.99

⑧ 中間開票 第8回 1時25分発表 開票率95.20%

市 名	武村 のぶひで	でじ しんご	佐藤 こうへい	北野 ゆうこ	計	開票率(%)
草津市	26,100	19,300	7,000	6,800	59,200	96.80
守山市	17,082	10,897	4,528	5,405	37,912	100.00
栗東市	12,900	8,700	3,100	3,600	28,300	95.39
甲賀市	17,000	10,000	4,600	4,400	36,000	86.91
野洲市	10,756	6,598	2,535	2,701	22,590	100.00
湖南市	9,200	7,800	2,900	3,000	22,900	92.85
市計	93,038	63,295	24,663	25,906	206,902	95.20
第3選挙区計	93,038	63,295	24,663	25,906	206,902	95.20

⑨ 中間開票 第9回 1時49分発表 開票率98.73%

市 名	武村 のびひで	でじ しんご	佐藤 こうへい	北野 ゆうこ	計	開票率(%)
草津市	26,294	19,318	7,092	6,896	59,600	100.00
守山市	17,082	10,897	4,528	5,405	37,912	100.00
栗東市	12,900	8,700	3,100	3,600	28,300	95.39
甲賀市	19,000	11,000	5,000	5,000	40,000	96.56
野洲市	10,756	6,598	2,535	2,701	22,590	100.00
湖南市	9,526	7,963	3,080	3,167	23,736	100.00
市計	95,558	64,476	25,335	26,769	212,138	98.73
第3選挙区計	95,558	64,476	25,335	26,769	212,138	98.73

⑩ 中間開票 第10回 2時08分発表 開票率98.86%

市 名	武村 のびひで	でじ しんご	佐藤 こうへい	北野 ゆうこ	計	開票率(%)
草津市	26,294	19,318	7,092	6,896	59,600	100.00
守山市	17,082	10,897	4,528	5,405	37,912	100.00
栗東市	13,100	8,700	3,200	3,600	28,600	96.40
甲賀市	19,000	11,000	5,000	5,000	40,000	96.56
野洲市	10,756	6,598	2,535	2,701	22,590	100.00
湖南市	9,526	7,963	3,080	3,167	23,736	100.00
市計	95,758	64,476	25,435	26,769	212,438	98.86
第3選挙区計	95,758	64,476	25,435	26,769	212,438	98.86

⑪ 中間開票 第11回 2時19分発表 開票率99.35%

市 名	武村 のびひで	でじ しんご	佐藤 こうへい	北野 ゆうこ	計	開票率(%)
草津市	26,294	19,318	7,092	6,896	59,600	100.00
守山市	17,082	10,897	4,528	5,405	37,912	100.00
栗東市	13,153	8,797	3,210	3,676	28,836	100.00
甲賀市	19,000	11,000	5,000	5,000	40,000	96.56
野洲市	10,756	6,598	2,535	2,701	22,590	100.00
湖南市	9,526	7,963	3,080	3,167	23,736	100.00
市計	95,811	64,573	25,445	26,845	212,674	99.35
第3選挙区計	95,811	64,573	25,445	26,845	212,674	99.35

⑫ 中間開票 第12回 2時35分発表 開票率99.35%

市 名	武村 のびひで	でじ しんご	佐藤 こうへい	北野 ゆうこ	計	開票率(%)
草津市	26,294	19,318	7,092	6,896	59,600	100.00
守山市	17,082	10,897	4,528	5,405	37,912	100.00
栗東市	13,153	8,797	3,210	3,676	28,836	100.00
甲賀市	19,000	11,000	5,000	5,000	40,000	96.56
野洲市	10,756	6,598	2,535	2,701	22,590	100.00
湖南市	9,526	7,963	3,080	3,167	23,736	100.00
市計	95,811	64,573	25,445	26,845	212,674	99.35
第3選挙区計	95,811	64,573	25,445	26,845	212,674	99.35

⑬ 中間開票 第13回 2時48分発表 開票率99.35%

市 名	武村 のびひで	でじ しんご	佐藤 こうへい	北野 ゆうこ	計	開票率(%)
草津市	26,294	19,318	7,092	6,896	59,600	100.00
守山市	17,082	10,897	4,528	5,405	37,912	100.00
栗東市	13,153	8,797	3,210	3,676	28,836	100.00
甲賀市	19,000	11,000	5,000	5,000	40,000	96.56
野洲市	10,756	6,598	2,535	2,701	22,590	100.00
湖南市	9,526	7,963	3,080	3,167	23,736	100.00
市計	95,811	64,573	25,445	26,845	212,674	99.35
第3選挙区計	95,811	64,573	25,445	26,845	212,674	99.35

⑭ 中間開票 第14回 2時55分発表 開票率99.35%

市 名	武村 のびひで	でじ しんご	佐藤 こうへい	北野 ゆうこ	計	開票率(%)
草津市	26,294	19,318	7,092	6,896	59,600	100.00
守山市	17,082	10,897	4,528	5,405	37,912	100.00
栗東市	13,153	8,797	3,210	3,676	28,836	100.00
甲賀市	19,000	11,000	5,000	5,000	40,000	96.56
野洲市	10,756	6,598	2,535	2,701	22,590	100.00
湖南市	9,526	7,963	3,080	3,167	23,736	100.00
市計	95,811	64,573	25,445	26,845	212,674	99.35
第3選挙区計	95,811	64,573	25,445	26,845	212,674	99.35

⑮ 中間開票 第15回 3時02分発表 開票率99.35%

市 名	武村 のぶひで	でじ しんご	佐藤 こうへい	北野 ゆうこ	計	開票率(%)
草 津 市	26,294	19,318	7,092	6,896	59,600	100.00
守 山 市	17,082	10,897	4,528	5,405	37,912	100.00
栗 東 市	13,153	8,797	3,210	3,676	28,836	100.00
甲 賀 市	19,000	11,000	5,000	5,000	40,000	96.56
野 洲 市	10,756	6,598	2,535	2,701	22,590	100.00
湖 南 市	9,526	7,963	3,080	3,167	23,736	100.00
市 計	95,811	64,573	25,445	26,845	212,674	99.35
第 3 選 挙 区 計	95,811	64,573	25,445	26,845	212,674	99.35

イ 比例代表選出

① 中間開票 第1回 22時13分発表 開票率0.00%

市 町 名	自由民主党	日本維新の会	国民民主党	参政党	れいわ新選組	社会民主党	公明党	立憲民主党	日本保守党	日本共産党	計	開票率 (%)
大 津 市	0	0	0	0	0	0	0	0	0	0	0	0.00
彦 根 市	0	0	0	0	0	0	0	0	0	0	0	0.00
長 浜 市	0	0	0	0	0	0	0	0	0	0	0	0.00
近 江 八 幡 市	0	0	0	0	0	0	0	0	0	0	0	0.00
草 津 市	0	0	0	0	0	0	0	0	0	0	0	0.00
守 山 市	0	0	0	0	0	0	0	0	0	0	0	0.00
栗 東 市	0	0	0	0	0	0	0	0	0	0	0	0.00
甲 賀 市	0	0	0	0	0	0	0	0	0	0	0	0.00
野 洲 市	0	0	0	0	0	0	0	0	0	0	0	0.00
湖 南 市	0	0	0	0	0	0	0	0	0	0	0	0.00
高 島 市	0	0	0	0	0	0	0	0	0	0	0	0.00
東 近 江 市	0	0	0	0	0	0	0	0	0	0	0	0.00
米 原 市	0	0	0	0	0	0	0	0	0	0	0	0.00
市 計	0	0	0	0	0	0	0	0	0	0	0	0.00
日 野 町	0	0	0	0	0	0	0	0	0	0	0	0.00
竜 王 町	0	0	0	0	0	0	0	0	0	0	0	0.00
蒲 生 郡 計	0	0	0	0	0	0	0	0	0	0	0	0.00
愛 荘 町	0	0	0	0	0	0	0	0	0	0	0	0.00
愛 知 郡 計	0	0	0	0	0	0	0	0	0	0	0	0.00
豊 郷 町	0	0	0	0	0	0	0	0	0	0	0	0.00
甲 良 町	0	0	0	0	0	0	0	0	0	0	0	0.00
多 賀 町	0	0	0	0	0	0	0	0	0	0	0	0.00
犬 上 郡 計	0	0	0	0	0	0	0	0	0	0	0	0.00
郡 計	0	0	0	0	0	0	0	0	0	0	0	0.00
県 計	0	0	0	0	0	0	0	0	0	0	0	0.00

② 中間開票 第2回 23時49分発表 開票率0.00%

市 町 名	自由民主党	日本維新の会	国民民主党	参政党	れいわ新選組	社会民主党	公明党	立憲民主党	日本保守党	日本共産党	計	開票率 (%)
大 津 市	0	0	0	0	0	0	0	0	0	0	0	0.00
彦 根 市	0	0	0	0	0	0	0	0	0	0	0	0.00
長 浜 市	0	0	0	0	0	0	0	0	0	0	0	0.00
近 江 八 幡 市	0	0	0	0	0	0	0	0	0	0	0	0.00
草 津 市	0	0	0	0	0	0	0	0	0	0	0	0.00
守 山 市	0	0	0	0	0	0	0	0	0	0	0	0.00
栗 東 市	0	0	0	0	0	0	0	0	0	0	0	0.00
甲 賀 市	0	0	0	0	0	0	0	0	0	0	0	0.00
野 洲 市	0	0	0	0	0	0	0	0	0	0	0	0.00
湖 南 市	0	0	0	0	0	0	0	0	0	0	0	0.00
高 島 市	0	0	0	0	0	0	0	0	0	0	0	0.00
東 近 江 市	0	0	0	0	0	0	0	0	0	0	0	0.00
米 原 市	0	0	0	0	0	0	0	0	0	0	0	0.00
市 計	0	0	0	0	0	0	0	0	0	0	0	0.00
日 野 町	0	0	0	0	0	0	0	0	0	0	0	0.00
竜 王 町	0	0	0	0	0	0	0	0	0	0	0	0.00
蒲 生 郡 計	0	0	0	0	0	0	0	0	0	0	0	0.00
愛 荘 町	0	0	0	0	0	0	0	0	0	0	0	0.00
愛 知 郡 計	0	0	0	0	0	0	0	0	0	0	0	0.00
豊 郷 町	0	0	0	0	0	0	0	0	0	0	0	0.00
甲 良 町	0	0	0	0	0	0	0	0	0	0	0	0.00
多 賀 町	0	0	0	0	0	0	0	0	0	0	0	0.00
犬 上 郡 計	0	0	0	0	0	0	0	0	0	0	0	0.00
郡 計	0	0	0	0	0	0	0	0	0	0	0	0.00
県 計	0	0	0	0	0	0	0	0	0	0	0	0.00

③ 中間開票 第3回 0時48分発表 開票率10.39%

市 町 名	自由民主党	日本維新の会	国民民主党	参政党	れいわ新選組	社会民主党	公明党	立憲民主党	日本保守党	日本共産党	計	開票率 (%)
大 津 市	0	0	0	0	0	0	0	0	0	0	0	0.00
彦 根 市	0	0	0	0	0	0	0	0	0	0	0	0.00
長 浜 市	0	0	0	0	0	0	0	0	0	0	0	0.00
近 江 八 幡 市	0	0	0	0	0	0	0	0	0	0	0	0.00
草 津 市	0	0	0	0	0	0	0	0	0	0	0	0.00
守 山 市	0	0	0	0	0	0	0	0	0	0	0	0.00
栗 東 市	0	0	0	0	0	0	0	0	0	0	0	0.00
甲 賀 市	0	0	0	0	0	0	0	0	0	0	0	0.00
野 洲 市	6,289	4,352	2,315.897	1,015	1,399	291	1,602	3,486.102	625	1,469	22,844	100.00
湖 南 市	0	0	0	0	0	0	0	0	0	0	0	0.00
高 島 市	8,120	3,932	1,578.131	685	1,494	235	1,726	3,208.868	587	1,773	23,339	100.00
東 近 江 市	0	0	0	0	0	0	0	0	0	0	0	0.00
米 原 市	0	0	0	0	0	0	0	0	0	0	0	0.00
市 計	14,409	8,284	3,894.028	1,700	2,893	526	3,328	6,694.970	1,212	3,242	46,183	7.89
日 野 町	0	0	0	0	0	0	0	0	0	0	0	0.00
竜 王 町	0	0	0	0	0	0	0	0	0	0	0	0.00
蒲 生 郡 計	0	0	0	0	0	0	0	0	0	0	0	0.00
愛 荘 町	2,495	1,500	644.022	275	707	86	606	1,423.977	206	580	8,523	100.00
愛 知 郡 計	2,495	1,500	644.022	275	707	86	606	1,423.977	206	580	8,523	100.00
豊 郷 町	869	422	148.898	57	240	33	354	448.101	50	258	2,880	100.00
甲 良 町	1,007	433	149.497	62	178	39	243	507.502	45	188	2,852	100.00
多 賀 町	1,150	588	240.434	120	238	37	276	682.565	111	271	3,714	100.00
犬 上 郡 計	3,026	1,443	538.829	239	656	109	873	1,638.168	206	717	9,446	100.00
郡 計	5,521	2,943	1,182.851	514	1,363	195	1,479	3,062.145	412	1,297	17,969	54.73
県 計	19,930	11,227	5,076.879	2,214	4,256	721	4,807	9,757.115	1,624	4,539	64,152	10.39



④ 中間開票 第4回 1時38分発表 開票率32.76%

市 町 名	自由民主党	日本維新の会	国民民主党	参政党	れいわ新選組	社会民主党	公明党	立憲民主党	日本保守党	日本共産党	計	開票率 (%)
大 津 市	0	0	0	0	0	0	0	0	0	0	0	0.00
彦 根 市	0	0	0	0	0	0	0	0	0	0	0	0.00
長 浜 市	15,580	7,324	3,645.173	1,393	3,283	490	2,910	9,405.826	1,259	3,331	48,621	100.00
近 江 八 幡 市	9,146	7,177	3,278.302	1,114	2,613	452	2,689	6,201.697	968	2,593	36,232	100.00
草 津 市	0	0	0	0	0	0	0	0	0	0	0	0.00
守 山 市	10,098	7,353	3,993.324	2,161	2,518	426	2,311	5,706.675	1,093	2,615	38,275	100.00
栗 東 市	0	0	0	0	0	0	0	0	0	0	0	0.00
甲 賀 市	0	0	0	0	0	0	0	0	0	0	0	0.00
野 洲 市	6,289	4,352	2,315.897	1,015	1,399	291	1,602	3,486.102	625	1,469	22,844	100.00
湖 南 市	0	0	0	0	0	0	0	0	0	0	0	0.00
高 島 市	8,120	3,932	1,578.131	685	1,494	235	1,726	3,208.868	587	1,773	23,339	100.00
東 近 江 市	0	0	0	0	0	0	0	0	0	0	0	0.00
米 原 市	0	0	0	0	0	0	0	0	0	0	0	0.00
市 計	49,233	30,138	14,810.827	6,368	11,307	1,894	11,238	28,009.168	4,532	11,781	169,311	28.96
日 野 町	2,492	1,578	630.136	261	671	109	705	1,548.863	192	918	9,105	100.00
竜 王 町	1,851	1,041	436.369	169	428	59	448	894.630	126	301	5,754	100.00
蒲 生 郡 計	4,343	2,619	1,066.505	430	1,099	168	1,153	2,443.493	318	1,219	14,859	100.00
愛 荘 町	2,495	1,500	644.022	275	707	86	606	1,423.977	206	580	8,523	100.00
愛 知 郡 計	2,495	1,500	644.022	275	707	86	606	1,423.977	206	580	8,523	100.00
豊 郷 町	869	422	148.898	57	240	33	354	448.101	50	258	2,880	100.00
甲 良 町	1,007	433	149.497	62	178	39	243	507.502	45	188	2,852	100.00
多 賀 町	1,150	588	240.434	120	238	37	276	682.565	111	271	3,714	100.00
犬 上 郡 計	3,026	1,443	538.829	239	656	109	873	1,638.168	206	717	9,446	100.00
郡 計	9,864	5,562	2,249.356	944	2,462	363	2,632	5,505.638	730	2,516	32,828	100.00
県 計	59,097	35,700	17,060.183	7,312	13,769	2,257	13,870	33,514.806	5,262	14,297	202,139	32.76

⑤ 中間開票 第5回 2時40分発表 開票率40.45%

市 町 名	自由民主党	日本維新の会	国民民主党	参政党	れいわ新選組	社会民主党	公明党	立憲民主党	日本保守党	日本共産党	計	開票率 (%)
大 津 市	0	0	0	0	0	0	0	0	0	0	0	0.00
彦 根 市	0	0	0	0	0	0	0	0	0	0	0	0.00
長 浜 市	15,580	7,324	3,645.173	1,393	3,283	490	2,910	9,405.826	1,259	3,331	48,621	100.00
近 江 八 幡 市	9,146	7,177	3,278.302	1,114	2,613	452	2,689	6,201.697	968	2,593	36,232	100.00
草 津 市	0	0	0	0	0	0	0	0	0	0	0	0.00
守 山 市	10,098	7,353	3,993.324	2,161	2,518	426	2,311	5,706.675	1,093	2,615	38,275	100.00
栗 東 市	7,221	5,561	3,272.937	1,447	2,204	336	2,379	3,906.062	876	1,889	29,092	100.00
甲 賀 市	0	0	0	0	0	0	0	0	0	0	0	0.00
野 洲 市	6,289	4,352	2,315.897	1,015	1,399	291	1,602	3,486.102	625	1,469	22,844	100.00
湖 南 市	0	0	0	0	0	0	0	0	0	0	0	0.00
高 島 市	8,120	3,932	1,578.131	685	1,494	235	1,726	3,208.868	587	1,773	23,339	100.00
東 近 江 市	0	0	0	0	0	0	0	0	0	0	0	0.00
米 原 市	5,435	2,367	1,395.956	472	1,177	245	966	4,757.043	450	1,094	18,359	100.00
市 計	61,889	38,066	19,479.720	8,287	14,688	2,475	14,583	36,672.273	5,858	14,764	216,762	37.09
日 野 町	2,492	1,578	630.136	261	671	109	705	1,548.863	192	918	9,105	100.00
竜 王 町	1,851	1,041	436.369	169	428	59	448	894.630	126	301	5,754	100.00
蒲 生 郡 計	4,343	2,619	1,066.505	430	1,099	168	1,153	2,443.493	318	1,219	14,859	100.00
愛 荘 町	2,495	1,500	644.022	275	707	86	606	1,423.977	206	580	8,523	100.00
愛 知 郡 計	2,495	1,500	644.022	275	707	86	606	1,423.977	206	580	8,523	100.00
豊 郷 町	869	422	148.898	57	240	33	354	448.101	50	258	2,880	100.00
甲 良 町	1,007	433	149.497	62	178	39	243	507.502	45	188	2,852	100.00
多 賀 町	1,150	588	240.434	120	238	37	276	682.565	111	271	3,714	100.00
犬 上 郡 計	3,026	1,443	538.829	239	656	109	873	1,638.168	206	717	9,446	100.00
郡 計	9,864	5,562	2,249.356	944	2,462	363	2,632	5,505.638	730	2,516	32,828	100.00
県 計	71,753	43,628	21,729.076	9,231	17,150	2,838	17,215	42,177.911	6,588	17,280	249,590	40.45

⑥ 中間開票 第6回 3時06分発表 開票率82.10%

市 町 名	自由民主党	日本維新の会	国民民主党	参政党	れいわ新選組	社会民主党	公明党	立憲民主党	日本保守党	日本共産党	計	開票率 (%)
大 津 市	35,020	28,821	16,549.466	5,219	9,818	2,064	11,738	24,200.533	4,914	13,230	151,574	100.00
彦 根 市	0	0	0	0	0	0	0	0	0	0	0	0.00
長 浜 市	15,580	7,324	3,645.173	1,393	3,283	490	2,910	9,405.826	1,259	3,331	48,621	100.00
近 江 八 幡 市	9,146	7,177	3,278.302	1,114	2,613	452	2,689	6,201.697	968	2,593	36,232	100.00
草 津 市	14,489	12,159	7,517.861	2,907	3,719	686	4,302	9,007.138	1,774	3,675	60,236	100.00
守 山 市	10,098	7,353	3,993.324	2,161	2,518	426	2,311	5,706.675	1,093	2,615	38,275	100.00
栗 東 市	7,221	5,561	3,272.937	1,447	2,204	336	2,379	3,906.062	876	1,889	29,092	100.00
甲 賀 市	0	0	0	0	0	0	0	0	0	0	0	0.00
野 洲 市	6,289	4,352	2,315.897	1,015	1,399	291	1,602	3,486.102	625	1,469	22,844	100.00
湖 南 市	0	0	0	0	0	0	0	0.000	0	0	0	0.00
高 島 市	8,120	3,932	1,578.131	685	1,494	235	1,726	3,208.868	587	1,773	23,339	100.00
東 近 江 市	12,799	8,418	3,887.707	1,387	3,524	493	3,575	7,882.292	1,143	3,072	46,181	100.00
米 原 市	5,435	2,367	1,395.956	472	1,177	245	966	4,757.043	450	1,094	18,359	100.00
市 計	124,197	87,464	47,434.754	17,800	31,749	5,718	34,198	77,762.236	13,689	34,741	474,753	81.09
日 野 町	2,492	1,578	630.136	261	671	109	705	1,548.863	192	918	9,105	100.00
竜 王 町	1,851	1,041	436.369	169	428	59	448	894.630	126	301	5,754	100.00
蒲 生 郡 計	4,343	2,619	1,066.505	430	1,099	168	1,153	2,443.493	318	1,219	14,859	100.00
愛 荘 町	2,495	1,500	644.022	275	707	86	606	1,423.977	206	580	8,523	100.00
愛 知 郡 計	2,495	1,500	644.022	275	707	86	606	1,423.977	206	580	8,523	100.00
豊 郷 町	869	422	148.898	57	240	33	354	448.101	50	258	2,880	100.00
甲 良 町	1,007	433	149.497	62	178	39	243	507.502	45	188	2,852	100.00
多 賀 町	1,150	588	240.434	120	238	37	276	682.565	111	271	3,714	100.00
犬 上 郡 計	3,026	1,443	538.829	239	656	109	873	1,638.168	206	717	9,446	100.00
郡 計	9,864	5,562	2,249.356	944	2,462	363	2,632	5,505.638	730	2,516	32,828	100.00
県 計	134,061	93,026	49,684.110	18,744	34,211	6,081	36,830	83,267.874	14,419	37,257	507,581	82.10

⑦ 中間開票 第7回 4時09分発表 開票率89.51%

市 町 名	自由民主党	日本維新の会	国民民主党	参政党	れいわ新選組	社会民主党	公明党	立憲民主党	日本保守党	日本共産党	計	開票率 (%)
大 津 市	35,020	28,821	16,549.466	5,219	9,818	2,064	11,738	24,200.533	4,914	13,230	151,574	100.00
彦 根 市	11,702	7,945	4,603.105	1,582	3,223	542	3,302	9,249.894	1,225	2,747	46,121	100.00
長 浜 市	15,580	7,324	3,645.173	1,393	3,283	490	2,910	9,405.826	1,259	3,331	48,621	100.00
近 江 八 幡 市	9,146	7,177	3,278.302	1,114	2,613	452	2,689	6,201.697	968	2,593	36,232	100.00
草 津 市	14,489	12,159	7,517.861	2,907	3,719	686	4,302	9,007.138	1,774	3,675	60,236	100.00
守 山 市	10,098	7,353	3,993.324	2,161	2,518	426	2,311	5,706.675	1,093	2,615	38,275	100.00
栗 東 市	7,221	5,561	3,272.937	1,447	2,204	336	2,379	3,906.062	876	1,889	29,092	100.00
甲 賀 市	0	0	0	0	0	0	0	0.000	0	0	0	0.00
野 洲 市	6,289	4,352	2,315.897	1,015	1,399	291	1,602	3,486.102	625	1,469	22,844	100.00
湖 南 市	0	0	0	0	0	0	0	0.000	0	0	0	0.00
高 島 市	8,120	3,932	1,578.131	685	1,494	235	1,726	3,208.868	587	1,773	23,339	100.00
東 近 江 市	12,799	8,418	3,887.707	1,387	3,524	493	3,575	7,882.292	1,143	3,072	46,181	100.00
米 原 市	5,435	2,367	1,395.956	472	1,177	245	966	4,757.043	450	1,094	18,359	100.00
市 計	135,899	95,409	52,037.859	19,382	34,972	6,260	37,500	87,012.130	14,914	37,488	520,874	88.92
日 野 町	2,492	1,578	630.136	261	671	109	705	1,548.863	192	918	9,105	100.00
竜 王 町	1,851	1,041	436.369	169	428	59	448	894.630	126	301	5,754	100.00
蒲 生 郡 計	4,343	2,619	1,066.505	430	1,099	168	1,153	2,443.493	318	1,219	14,859	100.00
愛 荘 町	2,495	1,500	644.022	275	707	86	606	1,423.977	206	580	8,523	100.00
愛 知 郡 計	2,495	1,500	644.022	275	707	86	606	1,423.977	206	580	8,523	100.00
豊 郷 町	869	422	148.898	57	240	33	354	448.101	50	258	2,880	100.00
甲 良 町	1,007	433	149.497	62	178	39	243	507.502	45	188	2,852	100.00
多 賀 町	1,150	588	240.434	120	238	37	276	682.565	111	271	3,714	100.00
犬 上 郡 計	3,026	1,443	538.829	239	656	109	873	1,638.168	206	717	9,446	100.00
郡 計	9,864	5,562	2,249.356	944	2,462	363	2,632	5,505.638	730	2,516	32,828	100.00
県 計	145,763	100,971	54,287.215	20,326	37,434	6,623	40,132	92,517.768	15,644	40,004	553,702	89.51

(2) 開票結果に関する調  
ア 小選挙区選出

第1区 1時33分確定

市 名	きのせ 明子	斎藤 アレックス	大岡 としたか	得票数計	按分の際切り捨て票	投票者数	持帰り	投票総数	有効 投票数	無効 投票数	確定 時刻
大 津 市	25,557	65,610	58,270	149,437	0	154,369	0	154,369	149,437	4,932	1:14
高 島 市	2,802	8,516	11,763	23,081	0	23,898	-2	23,900	23,081	819	22:45
市 計	28,359	74,126	70,033	172,518	0	178,267	-2	178,269	172,518	5,751	
第1選挙区計	28,359	74,126	70,033	172,518	0	178,267	-2	178,269	172,518	5,751	
惜敗率(%)	38.257	-	94.478								

第2区 1時7分確定

市町名	うえの 賢一郎	とくなが 久志	平尾 みちお	得票数計	按分の際切り捨て票	投票者数	持帰り	投票総数	有効 投票数	無効 投票数	確定 時刻
彦 根 市	19,651	11,233	14,710	45,594	0	46,713	0	46,713	45,594	1,119	1:00
長 浜 市	26,795	8,328	13,650	48,773	0	49,658	0	49,658	48,773	885	23:35
近 江 八 幡 市	12,361	15,332	8,358	36,051	0	37,097	1	37,096	36,051	1,045	23:55
東 近 江 市	18,541	16,127	10,940	45,608	0	46,965	1	46,964	45,608	1,356	23:31
米 原 市	6,954	2,340	9,258	18,552	0	18,811	0	18,811	18,552	259	23:05
市 計	84,302	53,360	56,916	194,578	0	199,244	2	199,242	194,578	4,664	
日 野 町	3,643	2,957	2,466	9,066	0	9,332	0	9,332	9,066	266	22:57
竜 王 町	2,494	1,928	1,287	5,709	0	5,903	0	5,903	5,709	194	22:35
蒲 生 郡 計	6,137	4,885	3,753	14,775	0	15,235	0	15,235	14,775	460	
愛 荘 町	3,980	2,343	2,184	8,507	0	8,723	0	8,723	8,507	216	22:55
愛 知 郡 計	3,980	2,343	2,184	8,507	0	8,723	0	8,723	8,507	216	
豊 郷 町	1,504	629	741	2,874	0	2,939	0	2,939	2,874	65	21:50
甲 良 町	1,588	564	713	2,865	0	2,949	0	2,949	2,865	84	22:35
多 賀 町	1,836	865	1,017	3,718	0	3,805	0	3,805	3,718	87	22:24
犬 上 郡 計	4,928	2,058	2,471	9,457	0	9,693	0	9,693	9,457	236	
郡 部 計	15,045	9,286	8,408	32,739	0	33,651	0	33,651	32,739	912	
第2選挙区計	99,347	62,646	65,324	227,317	0	232,895	2	232,893	227,317	5,576	
惜敗率(%)	-	63.057	65.753								

第3区 4時10分確定

市町名	武村 のぶひで	でじ しんご	佐藤 こうへい	北野 ゆうこ	得票数計	按分の際切り捨て票	投票者数	持帰り	投票総数	有効 投票数	無効 投票数	確定 時刻
草 津 市	26,294	19,318	7,092	6,896	59,600	0	61,154	2	61,152	59,600	1,552	0:40
守 山 市	17,082	10,897	4,528	5,405	37,912	0	38,961	0	38,961	37,912	1,049	23:43
栗 東 市	13,153	8,797	3,210	3,676	28,836	0	29,667	0	29,667	28,836	831	1:11
甲 賀 市	19,063	11,055	5,001	5,017	40,136	0	41,417	1	41,416	40,136	1,280	2:59
野 洲 市	10,756	6,598	2,535	2,701	22,590	0	23,171	0	23,171	22,590	581	22:32
湖 南 市	9,526	7,963	3,080	3,167	23,736	0	24,663	0	24,663	23,736	927	0:40
市 計	95,874	64,628	25,446	26,862	212,810	0	219,033	3	219,030	212,810	6,220	
第3選挙区計	95,874	64,628	25,446	26,862	212,810	0	219,033	3	219,030	212,810	6,220	
惜敗率(%)	-	67.409	26.541	28.018								

イ 比例代表選出 4時57分確定

市 町 名	自由民主党	日本維新の会	国民民主党	参政党	れいわ新選組	社会民主党	公明党	立憲民主党	日本保守党	日本共産党	得票数計	按分の 開切り 捨て票	投票者数	持帰り その他	投票総数	有効 投票数	無効 投票数	確定時刻
大 津 市	35,020	28,821	16,549.466	5,219	9,818	2,064	11,738	24,200.533	4,914	13,230	151,573.999	0.001	154,356	1	154,355	151,574	2,781	2:09
彦 根 市	11,702	7,945	4,603.105	1,582	3,223	542	3,302	9,249.894	1,225	2,747	46,120.999	0.001	46,706	0	46,706	46,121	585	2:40
長 浜 市	15,580	7,324	3,645.173	1,393	3,283	490	2,910	9,405.826	1,259	3,331	48,620.999	0.001	49,655	0	49,655	48,621	1,034	0:30
近 江 八 幡 市	9,146	7,177	3,278.302	1,114	2,613	452	2,689	6,201.697	968	2,593	36,231.999	0.001	37,095	1	37,094	36,232	862	0:05
草 津 市	14,489	12,159	7,517.861	2,907	3,719	686	4,302	9,007.138	1,774	3,675	60,235.999	0.001	61,148	4	61,144	60,236	908	1:45
守 山 市	10,098	7,353	3,993.324	2,161	2,518	426	2,311	5,706.675	1,093	2,615	38,274.999	0.001	38,961	0	38,961	38,275	686	0:26
栗 東 市	7,221	5,561	3,272.937	1,447	2,204	336	2,379	3,906.062	876	1,889	29,091.999	0.001	29,670	3	29,667	29,092	575	1:12
甲 賀 市	11,552	6,971	3,110.866	1,832	2,887	464	3,627	5,869.133	1,001	3,143	40,456.999	0.001	41,417	2	41,415	40,457	958	3:47
野 洲 市	6,289	4,352	2,315.897	1,015	1,399	291	1,602	3,486.102	625	1,469	22,843.999	0.001	23,168	0	23,168	22,844	324	23:25
湖 南 市	5,542	4,760	2,201.407	1,065	2,027	280	2,199	3,487.592	677	1,762	24,000.999	0.001	24,665	2	24,663	24,001	662	2:20
高 島 市	8,120	3,932	1,578.131	685	1,494	235	1,726	3,208.868	587	1,773	23,338.999	0.001	23,898	0	23,898	23,339	559	23:00
東 近 江 市	12,799	8,418	3,887.707	1,387	3,524	493	3,575	7,882.292	1,143	3,072	46,180.999	0.001	46,967	0	46,967	46,181	786	2:22
米 原 市	5,435	2,367	1,395.956	472	1,177	245	966	4,757.043	450	1,094	18,358.999	0.001	18,808	0	18,808	18,359	449	0:40
市 計	152,993	107,140	57,350.132	22,279	39,886	7,004	43,326	96,368.855	16,592	42,393	585,331.987	0.013	596,514	13	596,501	585,332	11,169	
日 野 町	2,492	1,578	630.136	261	671	109	705	1,548.863	192	918	9,104.999	0.001	9,333	0	9,333	9,105	228	0:00
竜 王 町	1,851	1,041	436.369	169	428	59	448	894.630	126	301	5,753.999	0.001	5,903	0	5,903	5,754	149	23:55
蒲 生 郡 計	4,343	2,619	1,066.505	430	1,099	168	1,153	2,443.493	318	1,219	14,858.998	0.002	15,236	0	15,236	14,859	377	
愛 荘 町	2,495	1,500	644.022	275	707	86	606	1,423.977	206	580	8,522.999	0.001	8,724	0	8,724	8,523	201	23:35
愛 知 郡 計	2,495	1,500	644.022	275	707	86	606	1,423.977	206	580	8,522.999	0.001	8,724	0	8,724	8,523	201	
豊 郷 町	869	422	148.898	57	240	33	354	448.101	50	258	2,879.999	0.001	2,939	0	2,939	2,880	59	22:30
甲 良 町	1,007	433	149.497	62	178	39	243	507.502	45	188	2,851.999	0.001	2,949	0	2,949	2,852	97	23:20
多 賀 町	1,150	588	240.434	120	238	37	276	682.565	111	271	3,713.999	0.001	3,805	0	3,805	3,714	91	23:39
犬 上 郡 計	3,026	1,443	538.829	239	656	109	873	1,638.168	206	717	9,445.997	0.003	9,693	0	9,693	9,446	247	
郡 計	9,864	5,562	2,249.356	944	2,462	363	2,632	5,505.638	730	2,516	32,827.994	0.006	33,653	0	33,653	32,828	825	
県 計	162,857	112,702	59,599.488	23,223	42,348	7,367	45,958	101,874.493	17,322	44,909	618,159.981	0.019	630,167	13	630,154	618,160	11,994	

(3) 比例代表選出議員選挙（近畿選挙区）の全得票数および当選人等

順位	政 党 等 名	得 票 数	得票率 (%)
1	日 本 維 新 の 会	2,069,796.000	23.34
2	自 由 民 主 党	1,837,859.000	20.72
3	立 憲 民 主 党	1,247,252.005	14.06
4	公 明 党	1,030,324.000	11.62
5	国 民 民 主 党	739,517.751	8.34
6	日 本 共 産 党	649,195.000	7.32
7	れ い わ 新 選 組	557,899.000	6.29
8	参 政 党	350,211.000	3.95
9	日 本 保 守 党	288,326.000	3.25
10	社 会 民 主 党	99,161.000	1.12
	得 票 総 数	8,869,540.756	100.00

## 比例代表黨派別當選人數

近畿選挙区

政 党 等 名				自由民主党				政 党 等 名				日本維新の会				政 党 等 名				国民民主党				政 党 等 名				参政党			
得 票 数				1,837,859				票 得 票 数				2,069,796				票 得 票 数				739,517.751				票 得 票 数				350,211			
得 票 人 数				6 人				票 得 票 数				7 人				票 得 票 数				2 人				票 得 票 数				1 人			
得 票 人 数				6 人				票 得 票 数				3 人				票 得 票 数				2 人				票 得 票 数				1 人			
得 票 人 数				6 人				票 得 票 数				3 人				票 得 票 数				2 人				票 得 票 数				1 人			
得 票 人 数				6 人				票 得 票 数				3 人				票 得 票 数				2 人				票 得 票 数				1 人			
得 票 人 数				6 人				票 得 票 数				3 人				票 得 票 数				2 人				票 得 票 数				1 人			
得 票 人 数				6 人				票 得 票 数				3 人				票 得 票 数				2 人				票 得 票 数				1 人			
得 票 人 数				6 人				票 得 票 数				3 人				票 得 票 数				2 人				票 得 票 数				1 人			
得 票 人 数				6 人				票 得 票 数				3 人				票 得 票 数				2 人				票 得 票 数				1 人			
得 票 人 数				6 人				票 得 票 数				3 人				票 得 票 数				2 人				票 得 票 数				1 人			
得 票 人 数				6 人				票 得 票 数				3 人				票 得 票 数				2 人				票 得 票 数				1 人			
得 票 人 数				6 人				票 得 票 数				3 人				票 得 票 数				2 人				票 得 票 数				1 人			
得 票 人 数				6 人				票 得 票 数				3 人				票 得 票 数				2 人				票 得 票 数				1 人			
得 票 人 数				6 人				票 得 票 数				3 人				票 得 票 数				2 人				票 得 票 数				1 人			
得 票 人 数				6 人				票 得 票 数				3 人				票 得 票 数				2 人				票 得 票 数				1 人			
得 票 人 数				6 人				票 得 票 数				3 人				票 得 票 数				2 人				票 得 票 数				1 人			
得 票 人 数				6 人				票 得 票 数				3 人				票 得 票 数				2 人				票 得 票 数				1 人			
得 票 人 数				6 人				票 得 票 数				3 人				票 得 票 数				2 人				票 得 票 数				1 人			
得 票 人 数				6 人				票 得 票 数				3 人				票 得 票 数				2 人				票 得 票 数				1 人			
得 票 人 数				6 人				票 得 票 数				3 人				票 得 票 数				2 人				票 得 票 数				1 人			
得 票 人 数				6 人				票 得 票 数				3 人				票 得 票 数				2 人				票 得 票 数				1 人			
得 票 人 数				6 人				票 得 票 数				3 人				票 得 票 数				2 人				票 得 票 数				1 人			
得 票 人 数				6 人				票 得 票 数				3 人				票 得 票 数				2 人				票 得 票 数				1 人			
得 票 人 数				6 人				票 得 票 数				3 人				票 得 票 数				2 人				票 得 票 数				1 人			
得 票 人 数				6 人				票 得 票 数				3 人				票 得 票 数				2 人				票 得 票 数				1 人			
得 票 人 数				6 人				票 得 票 数				3 人				票 得 票 数				2 人				票 得 票 数				1 人			
得 票 人 数				6 人				票 得 票 数				3 人				票 得 票 数				2 人				票 得 票 数				1 人			
得 票 人 数				6 人				票 得 票 数				3 人				票 得 票 数				2 人				票 得 票 数				1 人			
得 票 人 数				6 人				票 得 票 数				3 人				票 得 票 数				2 人				票 得 票 数				1 人			
得 票 人 数				6 人				票 得 票 数				3 人				票 得 票 数				2 人				票 得 票 数				1 人			
得 票 人 数				6 人				票 得 票 数				3 人				票 得 票 数				2 人				票 得 票 数				1 人			
得 票 人 数				6 人				票 得 票 数				3 人				票 得 票 数				2 人				票 得 票 数				1 人			
得 票 人 数				6 人				票 得 票 数				3 人				票 得 票 数				2 人				票 得 票 数				1 人			
得 票 人 数				6 人				票 得 票 数				3 人				票 得 票 数				2 人				票 得 票 数				1 人			
得 票 人 数				6 人				票 得 票 数				3 人				票 得 票 数				2 人				票 得 票 数				1 人			
得 票 人 数				6 人				票 得 票 数				3 人				票 得 票 数				2 人				票 得 票 数				1 人			
得 票 人 数				6 人				票 得 票 数				3 人				票 得 票 数				2 人				票 得 票 数				1 人			
得 票 人 数				6 人				票 得 票 数				3 人				票 得 票 数				2 人				票 得 票 数				1 人			
得 票 人 数				6 人				票 得 票 数				3 人				票 得 票 数				2 人				票 得 票 数				1 人			
得 票 人 数				6 人				票 得 票 数				3 人				票 得 票 数				2 人				票 得 票 数				1 人			
得 票 人 数				6 人				票 得 票 数				3 人				票 得 票 数				2 人				票 得 票 数				1 人			
得 票 人 数				6 人				票 得 票 数				3 人				票 得 票 数				2 人				票 得 票 数				1 人			
得 票 人 数				6 人				票 得 票 数				3 人				票 得 票 数				2 人				票 得 票 数				1 人			
得 票 人 数				6 人				票 得 票 数				3 人				票 得 票 数				2 人				票 得 票 数				1 人			
得 票 人 数				6 人				票 得 票 数				3 人				票 得 票 数				2 人				票 得 票 数				1 人			
得 票 人 数				6 人				票 得 票 数				3 人				票 得 票 数				2 人				票 得 票 数				1 人			
得 票 人 数				6 人				票 得 票 数				3 人				票 得 票 数				2 人				票 得 票 数				1 人			
得 票 人 数				6 人				票 得 票 数				3 人				票 得 票 数				2 人				票 得 票 数				1 人			
得 票 人 数				6 人				票 得 票 数				3 人				票 得 票 数				2 人				票 得 票 数				1 人			
得 票 人 数				6 人				票 得 票 数				3 人				票 得 票 数				2 人				票 得 票 数				1 人			
得 票 人 数				6 人				票 得 票 数				3 人				票 得 票 数				2 人				票 得 票 数				1 人			
得 票 人 数				6 人				票 得 票 数				3 人				票 得 票 数				2 人				票 得 票 数				1 人			
得 票 人 数				6 人				票 得 票 数				3 人				票 得 票 数				2 人				票 得 票 数				1 人			
得 票 人 数				6 人				票 得 票 数				3 人				票 得 票 数				2 人				票 得 票 数				1 人			
得 票 人 数				6 人				票 得 票 数				3 人				票 得 票 数				2 人				票 得 票 数				1 人			
得 票 人 数				6 人				票 得 票 数				3 人				票 得 票 数				2 人				票 得 票 数				1 人			
得 票 人 数				6 人				票 得 票 数				3 人				票 得 票 数				2 人				票 得 票 数				1 人			
得 票 人 数				6 人				票 得 票 数				3 人				票 得 票 数				2 人				票 得 票 数				1 人			
得 票 人 数				6 人				票 得 票 数				3 人																			

(注)「惜敗率」欄に「×」の印が付けられている衆議院名簿登載者は、重複立候補者のうち小選挙区選出議員の選挙で供託物没収点（有効投票総数の1/10以上の得票）に達しなかった者であり、比例代表選出議員の名簿に記載されていないものとみなされる者である。



比例代表党派別当選人数

近畿選挙区

政 党 等 名				政 党 等 名				政 党 等 名				政 党 等 名				政 党 等 名				政 党 等 名			
得 票 数				得 票 数				得 票 数				得 票 数				得 票 数				得 票 数			
557,899				99,161				1,030,324				1,247,252.005				1,247,252.005				1,247,252.005			
2 人				0 人				3 人				4 人				4 人				4 人			
男		女		男		女		男		女		男		女		男		女		男		女	
氏 名		氏 名		氏 名		氏 名		氏 名		氏 名		氏 名		氏 名		氏 名		氏 名		氏 名		氏 名	
あ き こ		こ		由 美 子		子		子		子		子		子		子		子		子		子	
愛 る み		み		美 子		子		子		子		子		子		子		子		子		子	
扶 也		也		子		子		子		子		子		子		子		子		子		子	
昌 也		也		子		子		子		子		子		子		子		子		子		子	
大 石		大 石		大 石		大 石		大 石		大 石		大 石		大 石		大 石		大 石		大 石		大 石	
1 1		1 1		1 1		1 1		1 1		1 1		1 1		1 1		1 1		1 1		1 1		1 1	
1 1		1 1		1 1		1 1		1 1		1 1		1 1		1 1		1 1		1 1		1 1		1 1	
1 1		1 1		1 1		1 1		1 1		1 1		1 1		1 1		1 1		1 1		1 1		1 1	
4 4		4 4		4 4		4 4		4 4		4 4		4 4		4 4		4 4		4 4		4 4		4 4	
5 5		5 5		5 5		5 5		5 5		5 5		5 5		5 5		5 5		5 5		5 5		5 5	
30.756				32.850				1				1				1				1			
28.138				落				2				2				2				2			
×				落				3				3				3				3			
落				落				落				落				落				落			
落				落				落				落				落				落			
落				落				落				落				落				落			
落				落				落				落				落				落			
落				落				落				落				落				落			
落				落				落				落				落				落			
落				落				落				落				落				落			
落				落				落				落				落				落			
落				落				落				落				落				落			
落				落				落				落				落				落			
落				落				落				落				落				落			
落				落				落				落				落				落			
落				落				落				落				落				落			
落				落				落				落				落				落			
落				落				落				落				落				落			
落				落				落				落				落				落			
落				落				落				落				落				落			
落				落				落				落				落				落			
落				落				落				落				落				落			
落				落				落				落				落				落			
落				落				落				落				落				落			
落				落				落				落				落				落			
落				落				落				落				落				落			
落				落				落				落				落				落			
落				落				落				落				落				落			
落				落				落				落				落				落			
落				落				落				落				落				落			
落				落				落				落				落				落			
落				落				落				落				落				落			
落				落				落				落				落				落			
落				落				落				落				落				落			
落				落				落				落				落				落			
落				落				落				落				落				落			
落				落				落				落				落				落			
落				落				落				落				落				落			
落				落				落				落				落				落			
落				落				落				落				落				落			
落				落				落				落				落				落			
落				落				落				落				落				落			
落				落				落				落				落				落			
落				落				落				落				落				落			
落				落				落				落				落				落			
落				落				落				落				落				落			
落				落				落				落				落				落			
落				落				落				落				落				落			
落				落				落				落				落				落			
落				落				落				落				落				落			
落				落				落				落				落				落			
落				落				落				落				落				落			
落				落				落				落				落				落			
落				落				落				落				落				落			
落				落				落				落				落				落			
落				落				落				落				落				落			
落				落				落				落				落				落			
落				落				落				落											

## 比例代表党派别当选人数

近畿選挙区

[illegible]

(注)「借敗率」欄に「×」の印が付けられている衆議院名簿記載者は、重複立候補者のうち小選挙区選出議員の選挙で供託物没収点（有効投票総数の $1/10$ 以上の得票）に達しなかった者であり、比例代表選出議員の選挙の衆議院名簿に記載されていないものとみなされる者である。

(4) 党派別得票数に関する調  
ア 小選挙区選出

選挙区	市 郡 名	自由民主党 (%)	立憲民主党 (%)	日本維新の会 (%)	日本共産党 (%)	参政党 (%)	計 (構成比%)
第1区	大 津 市	58,270 (38.99)		65,610 (43.90)	25,557 (17.10)		149,437 (100.00)
	高 島 市	11,763 (50.96)		8,516 (36.90)	2,802 (12.14)		23,081 (100.00)
	第 1 区 計	70,033 (40.59)		74,126 (42.97)	28,359 (16.44)		172,518 (100.00)
第2区	彦 根 市	19,651 (43.10)	14,710 (32.26)	11,233 (24.64)			45,594 (100.00)
	長 浜 市	26,795 (54.94)	13,650 (27.99)	8,328 (17.08)			48,773 (100.00)
	近 江 八 幡 市	12,361 (34.29)	8,358 (23.18)	15,332 (42.53)			36,051 (100.00)
	東 近 江 市	18,541 (40.65)	10,940 (23.99)	16,127 (35.36)			45,608 (100.00)
	米 原 市	6,954 (37.48)	9,258 (49.90)	2,340 (12.61)			18,552 (100.00)
	蒲 生 郡	6,137 (41.54)	3,753 (25.40)	4,885 (33.06)			14,775 (100.00)
	愛 知 郡	3,980 (46.79)	2,184 (25.67)	2,343 (27.54)			8,507 (100.00)
	犬 上 郡	4,928 (52.11)	2,471 (26.13)	2,058 (21.76)			9,457 (100.00)
	第 2 区 計	99,347 (43.70)	65,324 (28.74)	62,646 (27.56)			227,317 (100.00)
第3区	草 津 市	26,294 (44.12)		19,318 (32.41)	7,092 (11.90)	6,896 (11.57)	59,600 (100.00)
	守 山 市	17,082 (45.06)		10,897 (28.74)	4,528 (11.94)	5,405 (14.26)	37,912 (100.00)
	栗 東 市	13,153 (45.61)		8,797 (30.51)	3,210 (11.13)	3,676 (12.75)	28,836 (100.00)
	甲 賀 市	19,063 (47.50)		11,055 (27.54)	5,001 (12.46)	5,017 (12.50)	40,136 (100.00)
	野 洲 市	10,756 (47.61)		6,598 (29.21)	2,535 (11.22)	2,701 (11.96)	22,590 (100.00)
	湖 南 市	9,526 (40.13)		7,963 (33.55)	3,080 (12.98)	3,167 (13.34)	23,736 (100.00)
	第 3 区 計	95,874 (45.05)		64,628 (30.37)	25,446 (11.96)	26,862 (12.62)	212,810 (100.00)
市 部 計		250,209 (43.15)	56,916 (9.81)	192,114 (33.13)	53,805 (9.28)	26,862 (4.63)	579,906 (100.00)
郡 部 計		15,045 (45.95)	8,408 (25.68)	9,286 (28.36)			32,739 (100.00)
県 計		265,254 (43.30)	65,324 (10.66)	201,400 (32.87)	53,805 (8.78)	26,862 (4.38)	612,645 (100.00)

イ 比例代表選出

市 郡 名	自由民主党 (%)	立憲民主党 (%)	日本維新の会 (%)	国民民主党 (%)	公明党 (%)	れいわ新選組 (%)	日本共産党 (%)	参政党 (%)	日本保守党 (%)	社会民主党 (%)	計 (構成比%)
大 津 市	35,020 (23.10)	24,200.533 (15.97)	28,821 (19.01)	16,549.466 (10.92)	11,738 (7.74)	9,818 (6.48)	13,230 (8.73)	5,219 (3.44)	4,914 (3.24)	2,064 (1.36)	151,573.999 (100.00)
彦 根 市	11,702 (25.37)	9,249.894 (20.06)	7,945 (17.23)	4,603.105 (9.98)	3,302 (7.16)	3,223 (6.99)	2,747 (5.96)	1,582 (3.43)	1,225 (2.66)	542 (1.18)	46,120.999 (100.00)
長 浜 市	15,580 (32.04)	9,405.826 (19.35)	7,324 (15.06)	3,645.173 (7.50)	2,910 (5.99)	3,283 (6.75)	3,331 (6.85)	1,393 (2.87)	1,259 (2.59)	490 (1.01)	48,620.999 (100.00)
近江八幡市	9,146 (25.24)	6,201.697 (17.12)	7,177 (19.81)	3,278.302 (9.05)	2,689 (7.42)	2,613 (7.21)	2,593 (7.16)	1,114 (3.07)	968 (2.67)	452 (1.25)	36,231.999 (100.00)
草 津 市	14,489 (24.05)	9,007.138 (14.95)	12,159 (20.19)	7,517.861 (12.48)	4,302 (7.14)	3,719 (6.17)	3,675 (6.10)	2,907 (4.83)	1,774 (2.95)	686 (1.14)	60,235.999 (100.00)
守 山 市	10,098 (26.38)	5,706.675 (14.91)	7,353 (19.21)	3,993.324 (10.43)	2,311 (6.04)	2,518 (6.58)	2,615 (6.83)	2,161 (5.65)	1,093 (2.86)	426 (1.11)	38,274.999 (100.00)
栗 東 市	7,221 (24.82)	3,906.062 (13.43)	5,561 (19.12)	3,272.937 (11.25)	2,379 (8.18)	2,204 (7.58)	1,889 (6.49)	1,447 (4.97)	876 (3.01)	336 (1.15)	29,091.999 (100.00)
甲 賀 市	11,552 (28.55)	5,869.133 (14.51)	6,971 (17.23)	3,110.866 (7.69)	3,627 (8.97)	2,887 (7.14)	3,143 (7.77)	1,832 (4.53)	1,001 (2.47)	464 (1.15)	40,456.999 (100.00)
野 洲 市	6,289 (27.53)	3,486.102 (15.26)	4,352 (19.05)	2,315.897 (10.14)	1,602 (7.01)	1,399 (6.12)	1,469 (6.43)	1,015 (4.44)	625 (2.74)	291 (1.27)	22,843.999 (100.00)
湖 南 市	5,542 (23.09)	3,487.592 (14.53)	4,760 (19.83)	2,201.407 (9.17)	2,199 (9.16)	2,027 (8.45)	1,762 (7.34)	1,065 (4.44)	677 (2.82)	280 (1.17)	24,000.999 (100.00)
高 島 市	8,120 (34.79)	3,208.868 (13.75)	3,932 (16.85)	1,578.131 (6.76)	1,726 (7.40)	1,494 (6.40)	1,773 (7.60)	685 (2.94)	587 (2.52)	235 (1.01)	23,338.999 (100.00)
東近江市	12,799 (27.71)	7,882.292 (17.07)	8,418 (18.23)	3,887.707 (8.42)	3,575 (7.74)	3,524 (7.63)	3,072 (6.65)	1,387 (3.00)	1,143 (2.48)	493 (1.07)	46,180.999 (100.00)
米 原 市	5,435 (29.60)	4,757.043 (25.91)	2,367 (12.89)	1,395.956 (7.60)	966 (5.26)	1,177 (6.41)	1,094 (5.96)	472 (2.57)	450 (2.45)	245 (1.33)	18,358.999 (100.00)
市 部 計	152,993 (26.14)	96,368.855 (16.46)	107,140 (18.30)	57,350.132 (9.80)	43,326 (7.40)	39,886 (6.81)	42,393 (7.24)	22,279 (3.81)	16,592 (2.83)	7,004 (1.20)	585,331.987 (100.00)
蒲 生 郡	4,343 (29.23)	2,443.493 (16.44)	2,619 (17.63)	1,066.505 (7.18)	1,153 (7.76)	1,099 (7.40)	1,219 (8.20)	430 (2.89)	318 (2.14)	168 (1.13)	14,858.998 (100.00)
愛 知 郡	2,495 (29.27)	1,423.977 (16.71)	1,500 (17.60)	644.022 (7.56)	606 (7.11)	707 (8.30)	580 (6.81)	275 (3.23)	206 (2.42)	86 (1.01)	8,522.999 (100.00)
犬 上 郡	3,026 (32.03)	1,638.168 (17.34)	1,443 (15.28)	538.829 (5.70)	873 (9.24)	656 (6.94)	717 (7.59)	239 (2.53)	206 (2.18)	109 (1.15)	9,445.997 (100.00)
郡 部 計	9,864 (30.05)	5,505.638 (16.77)	5,562 (16.94)	2,249.356 (6.85)	2,632 (8.02)	2,462 (7.50)	2,516 (7.66)	944 (2.88)	730 (2.22)	363 (1.11)	32,827.994 (100.00)
県 計	162,857 (26.35)	101,874.493 (16.48)	112,702 (18.23)	59,599.488 (9.64)	45,958 (7.43)	42,348 (6.85)	44,909 (7.26)	23,223 (3.76)	17,322 (2.80)	7,367 (1.19)	618,159.981 (100.00)

(5) 無効投票に関する調査  
ア 小選挙区選出

市 町 名	所定の用紙を用いないもの	候補者でない者または候補者となることのできない者の氏名を記載したもの	候補者届出政党の届出要件に該当していなかった政党その他の政治団体の届出に係る候補者、除名、離党その他の事由により当該候補者届出政党に所属する者でなくなった旨の届出がされた候補者または候補者届出政党が一の選挙区において重複して届け出た候補者の氏名を記載したもの	2人以上の候補者の氏名を記載したもの	被選挙権のない候補者の氏名を記載したもの	候補者の氏名のほか、他事を記載したもの	候補者の氏名を自己書しないもの	候補者の何人かを記載したかを確認しがたいもの	白紙投票	単に雑事を記載したもの	単に記号、符号を記載したもの	合 計	無 効 投票率
大 津 市	0	169	0	9	0	36	0	1	3,175	1,038	504	4,932	3.19%
彦 根 市	0	54	0	2	0	5	0	6	722	231	99	1,119	2.40%
長 浜 市	0	93	0	2	0	11	0	8	536	171	64	885	1.78%
近 江 八 幡 市	62	54	0	8	0	2	0	2	637	134	146	1,045	2.82%
草 津 市	0	43	0	1	0	4	0	3	984	306	211	1,552	2.54%
守 山 市	0	29	0	1	0	6	0	10	676	214	113	1,049	2.69%
栗 東 市	0	32	0	0	0	3	0	31	514	190	61	831	2.80%
甲 賀 市	0	63	0	0	0	3	0	16	964	94	140	1,280	3.09%
野 洲 市	0	25	0	6	0	0	0	4	359	130	57	581	2.51%
湖 南 市	0	29	0	0	0	0	0	5	606	181	106	927	3.76%
高 島 市	0	34	0	5	0	0	0	3	410	275	92	819	3.43%
東 近 江 市	0	48	0	0	0	2	0	12	757	436	101	1,356	2.89%
米 原 市	0	16	0	1	0	5	0	1	153	73	10	259	1.38%
市 計	62	689	0	35	0	77	0	102	10,493	3,473	1,704	16,635	2.79%
日 野 町	0	15	0	3	0	0	0	0	143	64	41	266	2.85%
竜 王 町	0	5	0	2	0	1	0	0	99	87	0	194	3.29%
愛 荘 町	0	0	0	0	0	0	0	0	124	92	0	216	2.48%
豊 郷 町	0	5	0	0	0	0	0	1	32	12	15	65	2.21%
甲 良 町	0	0	0	0	0	0	0	5	35	40	4	84	2.85%
多 賀 町	0	8	0	0	0	0	0	0	48	25	6	87	2.29%
町 計	0	33	0	5	0	1	0	6	481	320	66	912	2.71%
県 計	62	722	0	40	0	78	0	108	10,974	3,793	1,770	17,547	2.78%

イ 比例代表選出

市 町 名	所定の用紙を用いないもの	衆議院名簿届出政党等以外の政党その他の政治団体の名称または略称を記載したもの	衆議院名簿の届出要件に該当していなかった政党その他の政治団体または一の選挙区において衆議院名簿を重ねて届け出ている政党その他の政治団体の名称または略称を記載したもの	衆議院名簿登載者の全員につき、抹消の事由が生じておりまたは除名、離党その他の事由により当該衆議院名簿届出政党等に所属する者でなくなった旨の届出がされている場合の当該衆議院名簿に係る政党その他の政治団体の名称または略称を記載したもの	2以上の衆議院名簿届出政党等の名称または略称を記載したもの	衆議院名簿届出政党等の名称および略称のほか、他事を記載したもの	衆議院名簿届出政党等の名称または略称を自己書しないもの	衆議院名簿届出政党等のいずれかを記載したかを確認し難いもの	白紙投票	単に雑事を記載したもの	単に記号、符号を記載したもの	合 計	無 効 投票率
大 津 市	0	9	0	0	0	34	0	93	1,808	594	243	2,781	1.80%
彦 根 市	0	0	4	0	7	4	0	15	382	127	46	585	1.25%
長 浜 市	0	165	0	0	1	13	3	18	636	119	79	1,034	2.08%
近 江 八 幡 市	0	34	0	0	8	12	0	19	518	197	74	862	2.32%
草 津 市	0	8	0	0	0	0	0	22	599	202	77	908	1.49%
守 山 市	0	1	0	0	2	0	0	17	416	165	85	686	1.76%
栗 東 市	0	4	0	0	0	8	0	39	363	121	40	575	1.94%
甲 賀 市	0	36	0	0	3	13	0	29	559	253	65	958	2.31%
野 洲 市	0	0	0	0	3	2	0	6	198	91	24	324	1.40%
湖 南 市	0	8	0	0	3	1	0	25	435	135	55	662	2.68%
高 島 市	0	13	0	0	0	12	0	57	298	141	38	559	2.34%
東 近 江 市	0	31	0	0	14	4	0	1	472	209	55	786	1.67%
米 原 市	0	4	0	0	1	6	0	27	250	148	13	449	2.39%
市 計	0	313	4	0	42	109	3	368	6,934	2,502	894	11,169	1.87%
日 野 町	0	2	0	0	4	24	0	6	126	31	35	228	2.44%
竜 王 町	0	0	0	0	0	0	0	13	82	54	0	149	2.52%
愛 荘 町	0	16	0	0	0	0	0	0	117	53	15	201	2.30%
豊 郷 町	0	0	0	0	0	0	0	4	24	18	13	59	2.01%
甲 良 町	0	0	0	0	0	1	0	8	54	30	4	97	3.29%
多 賀 町	0	0	0	0	0	0	0	14	44	33	0	91	2.39%
町 計	0	18	0	0	4	25	0	45	447	219	67	825	2.45%
県 計	0	331	4	0	46	134	3	413	7,381	2,721	961	11,994	1.90%

(6) 開票所に使用した施設および開票所の開閉時刻に関する調

市 町 名	開 票 所 施 設 の 名 称	開 始 時 刻	閉 鎖 時 刻			
			小 選 挙 区 選 出		比 例 代 表 選 出	国 民 審 査
大 津 市	大 津 市 皇 子 が 丘 公 園 体 育 館	午後 9時20分	10月28日	午前 1時44分	10月28日 午前 2時41分	10月28日 午前 3時22分
彦 根 市	彦 根 市 子 ど も セ ン タ ー ア リ	午後 9時15分	〃	午前 1時 8分	〃 午前 3時 0分	〃 午前 3時34分
長 浜 市	長 浜 小 学 校 体 育 館	午後 9時15分	10月27日	午後11時35分	〃 午前 0時30分	〃 午前 1時40分
近 江 八 幡 市	近江八幡市駅南総合スポーツ施設 (サン・ビレッジ近江八幡)	午後 9時15分	〃	午後11時55分	〃 午前 0時 5分	〃 午前 1時 0分
草 津 市	草 津 市 役 所 2 階 特 大 会 議 室	午後 9時15分	10月28日	午前 0時40分	〃 午前 1時45分	〃 午前 2時10分
守 山 市	守 山 市 民 体 育 館	午後 9時15分	10月27日	午後11時43分	〃 午前 0時26分	〃 午前 1時53分
栗 東 市	栗 東 市 な ご や か セ ン タ ー 集 会 室	午後 9時00分	10月28日	午前 1時51分	〃 午前1時51分	〃 午前 1時51分
甲 賀 市	甲 賀 市 土 山 体 育 館 ア リ	午後 9時30分	〃	午前 2時59分	〃 午前 3時47分	〃 午前 3時55分
野 洲 市	野 洲 市 総 合 防 災 セ ン タ ー	午後 9時15分	10月27日	午後10時32分	10月27日 午後11時15分	10月27日 午後11時35分
湖 南 市	湖 南 市 市 民 学 習 交 流 セ ン タ ー 多 目 的 ホ ー ル	午後 9時30分	10月28日	午前 0時24分	10月28日 午前 2時20分	10月28日 午前 2時30分
高 島 市	新 旭 体 育 館	午後 9時15分	10月27日	午後10時45分	10月27日 午後11時 0分	10月27日 午後11時35分
東 近 江 市	東 近 江 市 立 湖 東 中 学 校 体 育 館	午後 9時15分	〃	午後11時31分	10月28日 午前 2時22分	〃 午後11時44分
米 原 市	米 原 市 立 大 東 中 学 校 体 育 館	午後 9時20分	〃	午後11時 5分	〃 午前 0時40分	10月28日 午前 0時40分
日 野 町	日 野 町 民 会 館 わ た む き ホ ー ル 小	午後 9時15分	〃	午後10時57分	〃 午前 0時 0分	〃 午前 0時15分
竜 王 町	竜 王 町 防 災 セ ン タ ー 2 階 大 会 議 室	午後 9時00分	〃	午後10時35分	10月27日 午後11時55分	〃 午前 0時 5分
愛 荘 町	愛 荘 町 立 ハ ー テ ィ ー セ ン タ ー 秦 荘 中 ホ ー ル	午後 9時10分	〃	午後10時55分	〃 午後11時35分	10月27日 午後11時45分
豊 郷 町	豊 郷 町 役 場 3 階 会 議 室	午後 9時00分	〃	午後 9時50分	〃 午後10時30分	〃 午後10時46分
甲 良 町	甲 良 町 公 民 館	午後 9時10分	〃	午後11時20分	〃 午後11時20分	〃 午後11時20分
多 賀 町	多 賀 町 総 合 福 祉 保 健 セ ン タ ー 「ふれあいの郷」3階多目的運動室	午後 9時10分	〃	午後10時24分	〃 午後11時39分	〃 午後11時53分

市	町	名	開 票 所 の 内 訳									借 を た 所	上 要 開	料 し 票 数
			市役所・ 役場	支所・ 出張所	学校・ 幼稚園	公会堂	公民館	体育館	集会施設	左記以外 の公共施設	その他	計		
大	津	市						1				1		1
彦	根	市								1		1		
長	浜	市			1							1		
近	江	八幡市						1				1		1
草	津	市	1									1		
守	山	市						1				1		1
栗	東	市								1		1		
甲	賀	市						1				1		1
野	洲	市								1		1		
湖	南	市								1		1		
高	島	市						1				1		
東	近	江			1							1		
米	原	市			1							1		
市		計	1	0	3	0	0	5	0	4	0	13		4
日	野	町				1						1		1
竜	王	町	1									1		
愛	荘	町				1						1		1
豊	郷	町	1									1		
甲	良	町					1					1		
多	賀	町								1		1		
町		計	2	0	0	2	1	0	0	1	0	6		2
県		計	3	0	3	2	1	5	0	5	0	19		6



## (7) 開票管理者、開票立会人および開票事務従事者に関する調

市 町 名	開 票 管 理 者 数				開 票 事 務 従 事 者 数				開票立会人数	
	開票管理者	職務代理者	臨時に職務を 管掌した者	計	選管書記	市 町 職 員	そ の 他	計	小選挙区	比例代表
大 津 市	1	1	0	2	5	405	17	427	3	5
彦 根 市	1	1	0	2	4	122	0	126	3	4
長 浜 市	1	1	0	2	14	110	0	124	3	3
近 江 八 幡 市	1	1	0	2	34	137	0	171	3	3
草 津 市	1	1	0	2	10	139	0	149	3	3
守 山 市	1	1	0	2	10	135	0	145	3	4
栗 東 市	1	0	0	1	4	75	0	79	3	3
甲 賀 市	1	1	0	2	34	97	0	131	3	3
野 洲 市	1	0	0	1	10	89	0	99	3	3
湖 南 市	1	1	0	2	12	131	0	143	3	3
高 島 市	1	1	0	2	5	114	0	119	3	3
東 近 江 市	1	0	0	1	7	112	0	119	3	4
米 原 市	1	1	0	2	3	102	0	105	3	4
市 計	13	10	0	23	152	1,768	17	1,937	39	45
日 野 町	1	0	0	1	3	67	0	70	3	3
竜 王 町	1	0	0	1	1	41	0	42	3	3
愛 荘 町	1	0	0	1	16	53	0	69	3	3
豊 郷 町	1	1	0	2	2	48	0	50	3	3
甲 良 町	1	1	0	2	0	45	0	45	3	4
多 賀 町	1	1	0	2	51	0	0	51	3	4
町 計	6	3	0	9	73	254	0	327	18	20
県 計	19	13	0	32	225	2,022	17	2,264	57	65

## 5 選挙会等に関する調

### (1) 選挙会等の日時および会場に関する調

#### ア 小選挙区選出

選 挙 区	日 時		会 場
	開 始 時 刻	終 了 時 刻	
第1区	令和6年10月30日午前9時30分	令和6年10月30日午前9時45分	滋賀県議会第五委員会室
第2区	令和6年10月30日午前10時00分	令和6年10月30日午前10時16分	滋賀県議会第五委員会室
第3区	令和6年10月30日午前10時30分	令和6年10月30日午前10時43分	滋賀県議会第五委員会室

#### イ 比例代表選出

日 時		会 場
開 始 時 刻	終 了 時 刻	
令和6年10月30日午後1時00分	令和6年10月30日午後1時11分	滋賀県議会第五委員会室

### (2) 選挙長、選挙立会人および選挙会事務従事者等に関する調

#### ア 小選挙区選出

選 挙 長					選 挙 立 会 人				選挙会の事務従事者			
県の選挙 管理委員 会の委員 長	同左記 の委員	書記長	その他	計	候補者 届出政 党の届 出によ る者	候補者の 届出によ る者	選挙長の 選任した 者	計	県の選挙 管理委員 会の書記 長および 書記	県の職員	その他	計
1	2	-	-	3	0	4	5	9	24	0	0	24

#### イ 比例代表選出

選 挙 分 会 長					選挙分会立会人			選挙分会の事務従事者			
県の選挙 管理委員 会の委員 長	同左記 の委員	書記長	その他	計	名簿届出 政党等 の届出によ る者	選挙分会 長の選任 した者	計	県の選挙 管理委員 会の書記 長および 書記	県の職員	その他	計
1	-	-	-	1	0	3	3	7	0	0	7

## 6 当選人等に関する調

### (1) 当選人の住所および氏名等（小選挙区選出）

選挙区	住 所	氏 名	候補者届出政党の名称
第1区	滋賀県大津市におの浜一丁目1番57-916号	斎藤勇士アレックス	日本維新の会
第2区	滋賀県長浜市南呉服町5番32-501号 ポレスター長浜駅前	上 野 賢一郎	自由民主党
第3区	滋賀県草津市渋川一丁目3番3号	武 村 展 英	自由民主党

### (2) 落選人に関する調

選挙区	候 補 者 数		定数に対する候補者数の比率	落選人数 (B) + (C)	落 選 人 数 の 内 訳		
	候補者総数	選挙当日の候補者数(A)			法第95条第1項 ただし書の法定 得票数に達した 者の数(B)	法第95条第1項 ただし書の法定 得票数に達しない 者の数(C)	(C)欄のうち法第 93条第1項の得 票数に達しない 者の数
第1区	3	3	3.0	2	1	1	0
第2区	3	3	3.0	2	2	0	0
第3区	4	4	4.0	3	1	2	0

### 備考

#### (1) 法第95条第1項ただし書の法定得票数

$$\text{第1区} \cdots 172,518 \times \frac{1}{6} = 28,753.000$$

$$\text{第2区} \cdots 227,317 \times \frac{1}{6} = 37,886.166$$

$$\text{第3区} \cdots 212,810 \times \frac{1}{6} = 35,468.333$$

#### (2) 法第93条第1項ただし書の法定得票数（供託物没収点）

$$\text{第1区} \cdots 172,518 \times \frac{1}{10} = 17,251.800$$

$$\text{第2区} \cdots 227,317 \times \frac{1}{10} = 22,731.700$$

$$\text{第3区} \cdots 212,810 \times \frac{1}{10} = 21,281.000$$

## 7 選挙公営に関する調

### (1) 個人演説会の会場数に関する調

市 町 名	法第161条第1項第1号の 学校および公民館の数		法第161条第 1項第2号の 公会堂の数	法第161条第1項第3号の市町の 選挙管理委員会の指定した施設の数					合 計
	学校	公民館	公会堂	社寺	農協	商工会議所	その他	計	
大 津 市	133	20	6	0	0	0	64	64	223
彦 根 市	47	8	2	0	0	0	8	8	65
長 浜 市	60	0	7	0	0	0	32	32	99
近 江 八 幡 市	25	0	1	0	0	0	23	23	49
草 津 市	59	0	3	0	0	0	25	25	87
守 山 市	25	7	0	0	0	0	6	6	38
栗 東 市	23	0	1	0	0	0	14	14	38
甲 賀 市	27	5	4	0	0	0	38	38	74
野 洲 市	11	0	0	0	0	0	11	11	22
湖 南 市	16	0	2	0	0	0	13	13	31
高 島 市	31	4	3	0	0	0	8	8	46
東 近 江 市	63	14	1	0	0	0	13	13	91
米 原 市	15	0	0	0	0	0	15	15	30
市 計	535	58	30	0	0	0	270	270	893
日 野 町	12	7	1	0	0	0	4	4	24
竜 王 町	3	1	0	0	0	0	4	4	8
愛 荘 町	9	1	1	0	0	0	7	7	18
豊 郷 町	4	2	1	0	0	0	3	3	10
甲 良 町	3	1	0	0	0	0	2	2	6
多 賀 町	5	1	0	0	0	0	5	5	11
町 計	36	13	3	0	0	0	25	25	77
県 計	571	71	33	0	0	0	295	295	970

## (2) 個人演説会の施設使用数に関する調

市 町 名	法第161条第1項第1号 の学校および公民館		法第161条第1項 第2号の公会堂		法第161条第1項第3号の 市町の選挙管理委員会の 指定した施設の数		合 計	
	公 費	候 補 者	公 費	候 補 者	公 費	候 補 者	公 費	候 補 者
大 津 市	0	0	4	0	0	0	4	0
彦 根 市	1	0	0	0	0	0	1	0
長 浜 市	1	0	2	0	4	0	7	0
近江八幡市	0	0	0	0	4	0	4	0
草 津 市	0	0	0	0	0	0	0	0
守 山 市	1	0	0	0	1	0	2	0
栗 東 市	0	0	0	0	0	0	0	0
甲 賀 市	0	0	1	0	3	0	4	0
野 洲 市	0	0	0	0	2	0	2	0
湖 南 市	0	0	2	0	0	0	2	0
高 島 市	0	0	0	0	0	0	0	0
東 近 江 市	0	0	0	0	2	0	2	0
米 原 市	0	0	0	0	2	0	2	0
市 計	3	0	9	0	18	0	30	0
日 野 町	0	0	0	0	0	0	0	0
竜 王 町	0	0	0	0	0	0	0	0
愛 荘 町	0	0	1	0	0	0	1	0
豊 郷 町	1	0	0	0	0	0	1	0
甲 良 町	0	0	0	0	0	0	0	0
多 賀 町	0	0	0	0	1	0	1	0
町 計	1	0	1	0	1	0	3	0
県 計	4	0	10	0	19	0	33	0

## (3) ポスター掲示場に関する調

## ① ポスター掲示場の設置数

市 町 名	投票区数	選挙人名簿 登録者数 R6. 6. 1	法定掲 示場数	前回衆院選		減ずる数		増加する数		ポスター 掲示場 設置数	前回衆院選	
				法定数	増減	投票区	掲示場	投票区	掲示場		設置数	増減
大 津 市	119	285,131	831	855	-24	95	269	8	13	575	661	-86
彦 根 市	38	90,994	277	276	1	12	20	4	6	263	263	0
長 浜 市	36	93,005	296	773	-477	19	53	14	53	296	490	-194
近 江 八 幡 市	34	66,770	246	244	2	14	38	13	35	243	243	0
草 津 市	38	112,604	267	267	0	11	14	9	12	265	263	2
守 山 市	39	68,461	254	252	2	15	21	10	17	250	250	0
栗 東 市	26	56,210	180	180	0	8	19	11	17	178	178	0
甲 賀 市	95	71,380	628	629	-1	68	175	13	24	477	477	0
野 洲 市	25	41,535	169	169	0	7	8	6	6	167	169	-2
湖 南 市	28	42,743	191	191	0	6	8	4	6	189	189	0
高 島 市	82	39,220	535	536	-1	44	147	13	29	417	438	-21
東 近 江 市	53	90,218	392	393	-1	20	53	20	52	391	391	0
米 原 市	45	31,040	294	295	-1	28	69	9	18	243	246	-3
市 計	658	1,089,311	4,560	5,060	-500	347	894	134	288	3,954	4,258	-304
日 野 町	26	17,030	172	173	-1	12	30	7	14	156	166	-10
竜 王 町	12	9,459	78	78	0	4	5	4	5	78	78	0
愛 荘 町	19	16,293	114	114	0	7	16	2	3	101	101	0
豊 郷 町	10	5,741	50	52	-2	0	0	0	0	50	52	-2
甲 良 町	13	5,552	68	68	0	4	4	0	0	64	64	0
多 賀 町	12	6,099	87	87	0	5	12	4	11	86	86	0
町 計	92	60,174	569	572	-3	32	67	17	33	535	547	-12
県 計	750	1,149,485	5,129	5,632	-503	379	961	151	321	4,489	4,805	-316

② ポスター掲示場の面積別、有権者数段階別設置数

市 町 名	1 千 人 未 満				1 千人以上5千人未満			5千人以上1万人未満		1 万人以上		計
	2 km <sup>2</sup> 未 満	2 km <sup>2</sup> ~ 4 km <sup>2</sup> 未 満	4 km <sup>2</sup> ~ 8 km <sup>2</sup> 未 満	8 km <sup>2</sup> 以 上	4 km <sup>2</sup> 未 満	4 km <sup>2</sup> ~ 8 km <sup>2</sup> 未 満	8 km <sup>2</sup> 以 上	4 km <sup>2</sup> 未 満	4 km <sup>2</sup> 以 上	4 km <sup>2</sup> 未 満	4 km <sup>2</sup> 以 上	
大 津 市	36	30	42	38	303	45	7	53	14	7	0	575
彦 根 市	13	0	12	11	148	23	42	14	0	0	0	263
長 浜 市	0	0	0	29	28	47	187	5	0	0	0	296
近 江 八 幡 市	5	10	2	2	148	36	31	9	0	0	0	243
草 津 市	6	12	0	0	202	8	0	37	0	0	0	265
守 山 市	29	39	0	0	182	0	0	0	0	0	0	250
栗 東 市	13	0	2	0	136	8	9	10	0	0	0	178
甲 賀 市	60	90	62	89	129	38	9	0	0	0	0	477
野 洲 市	14	29	0	7	92	16	9	0	0	0	0	167
湖 南 市	16	15	6	0	126	16	10	0	0	0	0	189
高 島 市	105	72	24	122	94	0	0	0	0	0	0	417
東 近 江 市	5	23	33	38	156	74	57	5	0	0	0	391
米 原 市	48	60	12	35	42	24	22	0	0	0	0	243
市 計	350	380	195	371	1,786	335	383	133	14	7	0	3,954
日 野 町	7	24	72	9	44	0	0	0	0	0	0	156
竜 王 町	14	23	31	10	0	0	0	0	0	0	0	78
愛 荘 町	35	24	0	6	36	0	0	0	0	0	0	101
豊 郷 町	40	10	0	0	0	0	0	0	0	0	0	50
甲 良 町	57	0	0	0	7	0	0	0	0	0	0	64
多 賀 町	0	0	0	0	0	0	0	86	0	0	0	86
町 計	153	81	103	25	87	0	0	86	0	0	0	535
県 計	503	461	298	396	1,873	335	383	219	14	7	0	4,489

③ 投票所の面積別、有権者数段階別設置数

市 町 名	1 千 人 未 満				1 千人以上5千人未満			5千人以上1万人未満		1 万人以上		計
	2 km <sup>2</sup> 未 満	2 km <sup>2</sup> ~ 4 km <sup>2</sup> 未 満	4 km <sup>2</sup> ~ 8 km <sup>2</sup> 未 満	8 km <sup>2</sup> 以 上	4 km <sup>2</sup> 未 満	4 km <sup>2</sup> ~ 8 km <sup>2</sup> 未 満	8 km <sup>2</sup> 以 上	4 km <sup>2</sup> 未 満	4 km <sup>2</sup> 以 上	4 km <sup>2</sup> 未 満	4 km <sup>2</sup> 以 上	
大 津 市	12	10	11	8	58	7	1	9	2	1	0	119
彦 根 市	3	0	2	2	21	3	5	2	0	0	0	38
長 浜 市	0	0	0	5	8	6	16	1	0	0	0	36
近 江 八 幡 市	1	2	1	1	21	4	3	1	0	0	0	34
草 津 市	1	2	0	0	30	1	0	4	0	0	0	38
守 山 市	6	7	0	0	26	0	0	0	0	0	0	39
栗 東 市	3	0	1	0	19	1	1	1	0	0	0	26
甲 賀 市	17	24	14	15	20	4	1	0	0	0	0	95
野 洲 市	3	5	0	1	13	2	1	0	0	0	0	25
湖 南 市	3	3	1	0	18	2	1	0	0	0	0	28
高 島 市	23	16	7	24	12	0	0	0	0	0	0	82
東 近 江 市	1	5	5	8	20	8	5	1	0	0	0	53
米 原 市	11	13	3	8	6	2	2	0	0	0	0	45
市 計	84	87	45	72	272	40	36	19	2	1	0	658
日 野 町	1	4	14	2	5	0	0	0	0	0	0	26
竜 王 町	3	4	4	1	0	0	0	0	0	0	0	12
愛 荘 町	8	4	0	1	6	0	0	0	0	0	0	19
豊 郷 町	8	2	0	0	0	0	0	0	0	0	0	10
甲 良 町	12	0	0	0	1	0	0	0	0	0	0	13
多 賀 町	0	0	0	0	0	0	0	12	0	0	0	12
町 計	32	14	18	4	12	0	0	12	0	0	0	92
県 計	116	101	63	76	284	40	36	31	2	1	0	750



④ ポスター掲示場の内訳

市 町 名	恒久的掲示場			木造掲示場		計
	既設のものを再 使用した掲示場	レンタル資材を 使用した掲示場	新設した掲示場	既設のものを再 使用した掲示場	新設した掲示場	
大 津 市	0	0	0	0	575	575
彦 根 市	0	0	0	0	263	263
長 浜 市	0	0	0	0	296	296
近 江 八 幡 市	0	0	0	0	243	243
草 津 市	0	0	0	0	265	265
守 山 市	0	0	0	0	250	250
栗 東 市	0	0	0	0	178	178
甲 賀 市	0	0	0	0	477	477
野 洲 市	0	0	0	0	167	167
湖 南 市	0	0	0	0	189	189
高 島 市	0	417	0	0	0	417
東 近 江 市	0	0	0	0	391	391
米 原 市	0	243	0	0	0	243
市 計	0	660	0	0	3,294	3,954
日 野 町	0	156	0	0	0	156
竜 王 町	0	78	0	0	0	78
愛 荘 町	0	0	0	0	101	101
豊 郷 町	0	0	0	0	50	50
甲 良 町	0	64	0	0	0	64
多 賀 町	0	0	0	0	86	86
町 計	0	298	0	0	237	535
県 計	0	958	0	0	3,531	4,489

⑤ 選挙区別ポスター掲示場設置数

区 分				投 票 区 数	設 置 数
第 1 区	大 津 市			119	575
	高 島 市			82	417
	小 計			201	992
第 2 区	彦 根 市			38	263
	長 浜 市			36	296
	近 江 八 幡 市			34	243
	東 近 江 市			53	391
	米 原 市			45	243
	日 野 町			26	156
	竜 王 町			12	78
	愛 荘 町			19	101
	豊 郷 町			10	50
	甲 良 町			13	64
	多 賀 町			12	86
	小 計			298	1,971
第 3 区	草 津 市			38	265
	守 山 市			39	250
	栗 東 市			26	178
	甲 賀 市			95	477
	野 洲 市			25	167
	湖 南 市			28	189
	小 計			251	1,526
県 計				750	4,489

#### (4) 選挙公報に関する調

区 分	候補者数	掲載申請 候補者数	印刷部数	配布世帯数	印刷から配布までの所要日数			印 刷 所 名	公報の規格 および頁数
					印刷に要 した日数	各世帯に配布 を 完了するまで に 要した日数	計		
小選挙区 選 出	10	10	688,800	605,719	4	5	9	滋賀高速印刷（株）	新聞紙大 6 頁 (各選挙区 2 頁)
比例代表 選 出	—	—	688,800	605,719	4	4	8	滋賀高速印刷（株）	新聞紙大 6 頁

#### (5) 新聞広告に関する調

##### ア 小選挙区：候補者分

新 聞 名	広告をした候補者数	広 告 延 回 数	広告料金（1人1回分）
朝 日 新 聞	9 人	13 回	90,626 円
毎 日 新 聞	4	4	70,104
読 売 新 聞	10	19	123,959
産 業 経 済 新 聞	3	3	53,768
中 日 新 聞	2	3	100,848
京 都 新 聞	8	8	81,418

##### イ 小選挙区：候補者届出政党分

新 聞 名	広告をした候補者届出政党数	単 位	広 告 料 金
朝 日 新 聞	3	10	45,313 円
毎 日 新 聞	1	2	35,052
読 売 新 聞	4	30	61,980
産 業 経 済 新 聞	1	2	26,884
中 日 新 聞	1	4	50,424
京 都 新 聞	3	16	40,709

(6) 政見放送および経歴放送の実施に関する調

ア 政見放送

放送事業者	放送区分	放送日時		候補者届出政党の政見放送の順序				
		期 日	時 間	1	2	3	4	5
日本放送協会	総合テレビ (第1日目)	10月22日(火)	13:05 ~ 13:25	自由民主党	立憲民主党			
	総合テレビ (第2日目)	10月23日(水)	13:05 ~ 13:25	自由民主党	日本維新の会			
	総合テレビ (第3日目)	10月24日(木)	13:05 ~ 13:35	参政党	日本共産党	日本維新の会		
	ラジオ第1放送 (第1日目)	10月21日(月)	7:25 ~ 7:45	参政党	日本維新の会			
	ラジオ第1放送 (第2日目)	10月22日(火)	7:25 ~ 7:55	立憲民主党	自由民主党	日本共産党		
びわ湖放送	テレビ (第1日目)	10月19日(土)	12:00 ~ 12:40	日本共産党	参政党	自由民主党	日本維新の会	
	テレビ (第2日目)	10月20日(日)	12:00 ~ 12:30	立憲民主党	日本維新の会	自由民主党		
京都放送	ラジオ	10月24日(木)	19:30 ~ 20:20	参政党	日本共産党	自由民主党	立憲民主党	日本維新の会

イ 経歴放送

日本放送協会の総合テレビで1回、ラジオ第1放送で10回、候補者の経歴放送が行われた。

(7) 政党演説会・政党等演説会の開催回数に関する調

政党演説会					
自由民主党	立憲民主党	日本維新の会	日本共産党	参政党	計
0	0	0	0	0	0

政 党 等 演 説 会														
自 由 民主党	立 憲 民主党	日本維 新の会	国 民 民主党	公明党	れいわ 新選組	日 本 共産党	参政党	日 本 保守党	社 会 民主党	みんな でつくる党	安楽死 制度を 考える 会	諸派	無所属	計
1	0	0	0	2	0	3	0	0	0	0	0	0	0	6

## (8) 選挙運動費用の一部公費負担に関する調

### ① 選挙運動用自動車使用公営に関する調

事項 契約の種類		① 契約の届出をした候補者	② 公費負担の対象となった候補者	②の者に係る公費負担総額等			
				延べ使用 (従事)日数	契約金額の 総 額	国庫負担基準 限度額の総額	公費負担額
一般乗用旅客自動車運送事業者との契約によるもの(ア)		人 —	人 —	円 —	円 —	円 —	円 —
(ア)以外の 契約によるもの	自動車の借入(イ)	9	9	108	1,719,000	1,738,800	1,719,000
	燃 料 供 給(ウ)	7	7	—	388,313	646,800	257,398
	運転者の雇用(エ)	10	10	118	1,375,000	1,475,000	1,350,000
計					3,262,840	3,860,600	3,326,398

(注)

- 「契約金額の総額」は、該当候補者から県選挙管理委員会に対し提出された契約届出書記載金額の合計額である。ただし(ウ)については、給油当日の店頭価格による契約を締結した候補者については、実績金額を契約届出書記載金額として計算している。
- 「国庫負担基準限度額の総額」は、個々の候補者ごとに、次の算式により算出した金額の合計額である。  
(ア)については 1日64,500円×使用日数  
(イ)については 1日16,100円×使用日数  
(ウ)については 選挙運動期間の日数×7,700円の額以内であることにつき県選挙管理委員会を確認した額  
(エ)については 1日12,500円×雇用日数
- 「公費負担額」は、個々の候補者ごとに、契約金額((ウ)については、契約に基づき燃料の供給実績に応じた金額)と国庫負担基準限度額とのいずれか少ない額を選び公費負担したものの合計額である。

### ② 通常葉書作成公営に関する調

事項 契約の種類		① 契約の届出をした候補者	② 公費負担の対象となった候補者	②の者に係る公費負担総額等			
				契約金額 の総額	国庫負担 基準限度 額の総額	公費負担 額	平均単価
		人	人	円	円	円	円
35,000枚以下		9	9	2,229,325	2,504,250	2,299,325	7.30
35,000枚を超えるもの		1	1	447,700	278,250	278,250	11.20
合計		10	10	2,747,025	2,782,500	2,577,575	7.74

(注)

- 「契約金額の総額」は、該当候補者から県選挙管理委員会に対し提出された契約届出書記載金額の合計額である。
- 「国庫負担基準限度額の総額」は、個々の候補者ごとに、県選挙管理委員会を確認した枚数に7円95銭を乗じて得た金額(限度額)の合計額である。  
・確認できる枚数 35,000枚以内
- 「公費負担額」は、個々の候補者ごとに、契約金額と国庫負担基準限度額とのいずれか少ない額を選び公費負担したものの合計額である。
- 「平均単価」は、
$$\frac{\text{契約金額の総額}}{\text{契約届に記載された全候補者の合計枚数}}$$
 (1銭未満の端数は切上げ)である。

③ 選挙運動用ビラ作成公営に関する調

事項		1 回 契 約			2 回 契 約		合 計 (A)+(B)+(C)
		5 万枚以下	5 万 枚 を 超えるもの	小 計 (A)	5 万枚以下 (B)	5 万枚以下1回 5 万枚を超える もの1回(C)	
契約の届出をした候補者		—	10	10	—	—	10
公費負担の対象となった候補者	1 種類のみ作成した候補者および枚数(a)	—	10 700,000	10 700,000	—	—	10 700,000
	2 種類を作成した候補者および枚数(b)	—	—	—	—	—	—
	契約金額の総額 (c)	—	4,639,130	4,639,130	—	—	4,639,130
	国庫負担基準 限度額の総額	—	4,907,000	4,907,000	—	—	4,907,000
	公費負担額	—	4,599,630	4,599,630	—	—	4,599,630
	平均単価 $\frac{(c)}{(a)+(b)}$	—	—	—	—	—	6.63

(注)

- 「契約金額の総額」は、該当候補者から県選挙管理委員会に対し提出された契約届出書記載金額の合計額である。
- 「国庫負担基準限度額の総額」は、個々の候補者ごとに、作成単価に県選挙管理委員会で確認した枚数を乗じて得た金額（限度額）の合計額である。  
この限度額の算式は次のとおりである。  
ア 確認された作成枚数が 50,000 枚以下の場合  
 $7 \text{ 円 } 73 \text{ 銭} \times \text{当該作成枚数} = \text{限度額}$   
イ 確認された作成枚数が 50,000 枚を超える場合  
$$\frac{386,500 \text{ 円} + 5 \text{ 円 } 18 \text{ 銭} \times (\text{当該作成枚数} - 50,000 \text{ 枚})}{\text{当該作成枚数}} = \text{単価 (1 円未満の端数は切上げ)}$$
  
単価  $\times$  当該作成枚数 = 限度額  
なお、確認できる枚数は、70,000 枚以内の枚数である。
- 「公費負担額」は、個々の候補者ごとに、契約金額と国庫負担基準限度額とのいずれか少ない額を選び公費負担したものの合計額である。

④ 選挙事務所の立札および看板の類作成公営に関する調

① 契約の届出をした候補者	② 公費負担の対象となった候補者	②の者に係る公費負担総額等			
		契約金額の 総 額	国庫負担基準 限度額の総額	公費負担額	平均単価
人 8	人 8	円 1,231,369	円 1,245,486	円 1,230,672	円 55,972

(注)

- 「契約金額の総額」は、該当候補者から県選挙管理委員会に対し提出された契約届出書記載金額の合計額である。
- 「国庫負担基準限度額の総額」は、個々の候補者ごとに、県選挙管理委員会で確認した枚数に 56,613 円を乗じて得た金額（限度額）の合計額である。  
・確認できる枚数 3 枚  $\times$  1 箇所（設置できる選挙事務所の数）= 3 枚
- 「公費負担額」は、個々の候補者ごとに、契約金額と国庫負担基準限度額とのいずれか少ない額を選び公費負担したものの合計額である。
- 「平均単価」は、 $\frac{\text{契約金額の総額}}{\text{契約届に記載された全候補者の合計枚数}}$ （1 円未満の端数は切上げ）である。

⑤ 選挙運動用ポスター作成公営に関する調

公営ポスター 掲示場の数		① 契約の届出を した候補者数	② 公費負担の対象 となった候補者	②の者に係る公費負担総額等			
				契約金額の 総 額	国庫負担基準 限度額の総額	公費負担額	平均単価
	箇所	人	人	円	円	円	円
1 区	992	10	10	10,344,761	10,241,652	9,981,651	153
2 区	1,971						
3 区	1,526						

(注)

- 「契約金額の総額」は、該当候補者から県選挙管理委員会に対し提出された契約届出書記載金額の合計額である。
- 「国庫負担基準限度額の総額」は、個々の候補者ごとに、作成単価に県選挙管理委員会を確認した枚数を乗じて得た金額（限度額）の合計額である。

・確認できる枚数 ポスター掲示場数の2倍の数まで

1 区：1,984 枚 2 区：3,942 枚 3 区：3,052 枚

・作成単価 (ポスター掲示場数が500を超える場合)

$$\frac{586,905 \text{ 円} + 28 \text{ 円} 35 \text{ 銭} \times (\text{ポスター掲示場数} - 500)}{\text{ポスター掲示場数}} \quad (1 \text{ 円未満の端数は切上げ})$$

1 区：606 円 2 区：319 円 3 区：404 円

- 「公費負担額」は、個々の候補者ごとに、契約金額と国庫負担基準限度額とのいずれか少ない額を選び公費負担したものの合計額である。

- 「平均単価」は、 $\frac{\text{契約金額の総額}}{\text{契約届に記載された全候補者の合計枚数}}$  (1 円未満の端数は切上げ) である。

⑥ 選挙運動用自動車等に取り付ける立札および看板の類作成公営に関する調

① 契約の届出をした候補者	② 公費負担の対象となった候補者	②の者に係る公費負担総額等			
		契約金額の 総 額	国庫負担基準 限度額の総額	公費負担額	平均単価
人	人	円	円	円	円
8	8	1,550,536	1,554,429	1,542,317	53,467

(注)

- 「契約金額の総額」は、該当候補者から県選挙管理委員会に対し提出された契約届出書記載金額の合計額である。
- 「国庫負担基準限度額の総額」は、個々の候補者ごとに、県選挙管理委員会を確認した枚数に 53,601 円を乗じて得た金額（限度額）の合計額である。

・確認できる枚数 4 枚

- 「公費負担額」は、個々の候補者ごとに、契約金額と国庫負担基準限度額とのいずれか少ない額を選び公費負担したものの合計額である。

- 「平均単価」は、 $\frac{\text{契約金額の総額}}{\text{契約届に記載された全候補者の合計枚数}}$  (1 円未満の端数は切上げ) である。

⑦ 個人演説会場の立札および看板の類作成公営に関する調

① 契約の届出をした候補者	② 公費負担の対象となった候補者	②の者に係る公費負担総額等			
		契約金額の 総 額	国庫負担基準 限度額の総額	公費負担額	平均単価
人 6	人 6	円 1,115,540	円 1,228,620	円 1,115,540	円 37,185

(注)

- 1 「契約金額の総額」は、該当候補者から県選挙管理委員会に対し提出された契約届出書記載金額の合計額である。
- 2 「国庫負担基準限度額の総額」は、個々の候補者ごとに、県選挙管理委員会で確認した枚数に 40,954 円を乗じて得た金額（限度額）の合計額である。  
・確認できる枚数 5 枚
- 3 「公費負担額」は、個々の候補者ごとに、契約金額と国庫負担基準限度額とのいずれか少ない額を選び公費負担したものの合計額である。
- 4 「平均単価」は、 $\frac{\text{契約金額の総額}}{\text{契約届に記載された全候補者の合計枚数}}$ （1 円未満の端数は切上げ）である。



## (9) 投票記載所等の氏名等の掲示に関する調

市 町 名	不在者投票 記載場所数	掲 示 総 数		期日前投票 所 数	掲示総数		投票所数	掲 示 総 数		共通 投票所数	掲 示 総 数	
		小選挙区	比例代表		小選挙区	比例代表		小選挙区	比例代表		小選挙区	比例代表
大 津 市	7	7	7	7	52	62	119	773	794	0	0	0
彦 根 市	3	3	3	3	15	15	38	114	114	0	0	0
長 浜 市	2	2	2	17	41	38	36	147	135	37	151	139
近江八幡市	3	0	0	3	15	15	34	139	139	0	0	0
草 津 市	5	5	5	5	40	40	38	274	274	0	0	0
守 山 市	1	8	8	3	24	24	39	195	195	0	0	0
栗 東 市	1	0	0	2	10	12	26	138	138	0	0	0
甲 賀 市	5	5	5	5	25	20	95	380	285	0	0	0
野 洲 市	2	2	2	2	8	8	25	75	75	0	0	0
湖 南 市	1	1	1	2	2	2	28	84	84	0	0	0
高 島 市	6	1	1	6	24	31	82	492	656	0	0	0
東 近 江 市	7	0	0	8	35	35	53	245	249	0	0	0
米 原 市	10	10	10	10	40	40	45	270	270	0	0	0
市 計	53	44	44	73	331	342	658	3,326	3,408	37	151	139
日 野 町	1	1	1	1	7	8	26	104	130	0	0	0
竜 王 町	1	1	1	1	3	3	12	36	36	0	0	0
愛 荘 町	1	1	1	2	6	6	19	91	91	0	0	0
豊 郷 町	1	1	1	1	2	2	10	20	20	0	0	0
甲 良 町	1	1	1	1	3	3	13	39	39	0	0	0
多 賀 町	1	1	1	1	4	4	12	54	54	0	0	0
町 計	6	6	6	7	25	26	92	344	370	0	0	0
県 計	59	50	50	80	356	368	750	3,670	3,778	37	151	139

## 8 候補者届出政党のビラ・ポスターの証紙交付に関する調

### (1) 候補者届出政党のビラ証紙交付に関する調

選 挙 区 数	ビラ証紙交付数					
	自 由 民 主 党	日 本 維 新 の 会	日 本 共 産 党	立 憲 民 主 党	参 政 党	計
3	120,000	120,000	80,000	40,000	40,000	400,000

### (2) 候補者届出政党のポスター証紙交付に関する調

選 挙 区 数	ポスター証紙交付数					
	自 由 民 主 党	日 本 維 新 の 会	日 本 共 産 党	立 憲 民 主 党	参 政 党	計
3	3,000	3,000	2,000	1,000	1,000	10,000

## 9 選挙運動費用に関する調

### 公職の候補者の選挙運動に関する収支報告書要旨

- 1 選挙の種類 令和6年10月27日執行衆議院小選挙区選出議員選挙（滋賀県第1区）
- 2 公職選挙法の規定による選挙運動に関する支出の金額の制限額（法定選挙運動費用額） 23,963,000円
- 3 報告書の要旨

候補者氏名	大岡 敏 孝	候補者届出政党	自由民主党	令和6年10月1日から
出納責任者氏名	富 迫 佳 代			期間 第1回分 令和6年11月7日まで

収 入			支 出		
主たる寄附 (氏名・団体名)	(職業)	(寄附額)			
自由民主党滋賀県第一選挙区支部		8,000,000円	人 件 費		720,000円
			家 屋 費		1,845,701円
			選挙事務所費		1,233,241円
			集会会場費		612,460円
			通 信 費		0円
			交 通 費		583,877円
			印 刷 費		0円
			広 告 費		3,606,950円
			文 具 費		6,747円
			食 糧 費		124,914円
			休 泊 費		310,900円
			雑 費		447,633円
その他の寄附	0件	0円			
その他の収入		0円			
今回計		8,000,000円	今回計		7,646,722円
前回計		0円	前回計		0円
総計		8,000,000円	総計		7,646,722円

支出のうち公費負担相当額	項 目	金 額
	選挙運動用通常葉書の作成	278,250円
	ビラの作成	490,700円
	ポスターの作成	1,202,304円
	選挙事務所の立札及び看板の類の作成	169,839円
	選挙運動用自動車等の立札及び看板の類の作成	214,404円
	個人演説会の立札及び看板の類の作成	204,770円
	計	2,560,267円

報告書受理年月日	令和6年11月11日	第1回報告分
----------	------------	--------

候補者氏名	大岡敏孝	候補者届出政党	自由民主党	令和6年11月8日から
出納責任者氏名	富迫佳代			期間 第2回分 令和7年1月16日まで

収 入				支 出			
主たる寄附							
(氏名・団体名)	(職業)	(寄附額)					
自由民主党滋賀県第一選挙区支部		191,068円		人件費			0円
				家屋費			231,257円
				選挙事務所費			231,257円
				集会会場費			0円
				通信費			78,397円
				交通費			0円
				印刷費			48,569円
				広告費			55,000円
				文具費			0円
				食糧費			0円
				宿泊費			0円
				雑費			131,123円
その他の寄附	0件	0円					
その他の収入		0円					
今回計		191,068円		今回計			775,603円
前回計		8,000,000円		前回計			7,646,722円
総計		8,191,068円		総計			775,603円

支出のうち公費負担相当額	項 目	金 額
	選挙運動用通常葉書の作成	0円
	ビラの作成	0円
	ポスターの作成	0円
	選挙事務所の立札及び看板の類の作成	0円
	選挙運動用自動車等の立札及び看板の類の作成	0円
	個人演説会の立札及び看板の類の作成	0円
	計	0円

報告書受理年月日	令和7年1月20日	第2回報告分
----------	-----------	--------

候補者氏名	黄野瀬 明子	候補者届出政党	日本共産党	令和6年10月1日から 期間 第1回分 令和6年11月2日まで
出納責任者氏名	柚 口 延			

収 入			支 出		
主たる寄附					
(氏名・団体名)	(職業)	(寄附額)			
日本共産党滋賀県委員会		100,000円	人 件 費		0円
日本共産党大津湖西地区委員会		500,000円	家 屋 費		90,000円
			選挙事務所費		90,000円
			集会会場費		0円
			通 信 費		0円
			交 通 費		0円
			印 刷 費		1,981,554円
			広 告 費		418,935円
			文 具 費		47,241円
			食 糧 費		154,566円
			休 泊 費		9,400円
			雑 費		440円
その他の寄附	0件	0円			
その他の収入		22,000円			
今 回 計		622,000円	今 回 計		2,702,136円
前 回 計		0円	前 回 計		0円
総 計		622,000円	総 計		2,702,136円

支出のうち公費負担相当額	項 目	金 額
	選挙運動用通常葉書の作成	278,250円
	ビラの作成	490,000円
	ポスターの作成	1,202,304円
	選挙事務所の立札及び看板の類の作成	56,613円
	選挙運動用自動車等の立札及び看板の類の作成	53,601円
	個人演説会の立札及び看板の類の作成	0円
	計	2,080,768円

報告書受理年月日	令和6年11月8日 第1回報告分
----------	------------------

候補者氏名	斎藤 勇士アレックス	候補者届出政党	日本維新の会	令和6年10月2日から
出納責任者氏名	安持 英太郎			期間 第1回分 令和6年11月7日まで

収 入			支 出		
主たる寄附					
(氏名・団体名)	(職業)	(寄附額)			
日本維新の会		3,000,000円	人件費		470,873円
教育無償化を実現する会滋賀県第1区総支部		120,000円	家屋費		126,160円
			選挙事務所費		126,160円
			集会会場費		0円
			通信費		56,771円
			交通費		1,042,073円
			印刷費		2,146,768円
			広告費		576,742円
			文具費		71,214円
			食糧費		329,365円
			休泊費		229,237円
			雑費		60,501円
その他の寄附	0件	0円			
その他の収入		0円			
今回計		3,120,000円	今回計		5,109,704円
前回計		0円	前回計		0円
総計		3,120,000円	総計		5,109,704円

支出のうち公費負担相当額	項 目	金 額
	選挙運動用通常葉書の作成	274,750円
	ビラの作成	490,000円
	ポスターの作成	825,000円
	選挙事務所の立札及び看板の類の作成	164,742円
	選挙運動用自動車等の立札及び看板の類の作成	212,000円
	個人演説会の立札及び看板の類の作成	200,000円
	計	2,166,492円

報告書受理年月日	令和6年11月11日	第1回報告分
----------	------------	--------

- 1 選挙の種類 令和6年10月27日執行衆議院小選挙区選出議員選挙（滋賀県第2区）
- 2 公職選挙法の規定による選挙運動に関する支出の金額の制限額（法定選挙運動費用額） 25,570,300円
- 3 報告書の要旨

候補者氏名	上 野 賢一郎	候補者届出政党	自由民主党	令和6年9月14日から 期間 第1回分 令和6年11月6日まで
出納責任者氏名	岡 野 ひろ子			

収 入			支 出		
主たる寄附					
（氏名・団体名）	（職業）	（寄附額）			
自由民主党滋賀県第二選挙区支部		5,000,000円	人件費		360,000円
			家屋費		2,426,370円
			選挙事務所費		2,355,870円
			集会会場費		70,500円
			通信費		700円
			交通費		141,792円
			印刷費		2,135,760円
			広告費		1,885,864円
			文具費		23,208円
			食糧費		356,479円
			宿泊費		21,000円
			雑費		269,496円
その他の寄附	0件	0円			
その他の収入		4,000,000円			
今回計		9,000,000円	今回計		7,620,669円
前回計		0円	前回計		0円
総計		9,000,000円	総計		7,620,669円

支出のうち公費負担相当額	項 目	金 額
	選挙運動用通常葉書の作成	277,200円
	ビラの作成	488,600円
	ポスターの作成	1,242,360円
	選挙事務所の立札及び看板の類の作成	169,839円
	選挙運動用自動車等の立札及び看板の類の作成	214,404円
	個人演説会の立札及び看板の類の作成	203,500円
	計	2,595,903円

報告書受理年月日	令和6年11月11日	第1回報告分
----------	------------	--------

候補者氏名	上 野 賢一郎	候補者届出政党	自由民主党	令和6年11月7日から 期間 第2回分 令和6年11月26日まで
出納責任者氏名	岡 野 ひろ子			

収 入				支 出			
主たる寄附							
(氏名・団体名)	(職業)	(寄附額)					
		0円		人 件 費			0円
				家 屋 費			0円
					選挙事務所費		0円
					集会会場費		0円
				通 信 費			0円
				交 通 費			0円
				印 刷 費			0円
				広 告 費			539,033円
				文 具 費			0円
				食 糧 費			0円
				休 泊 費			0円
				雑 費			210,770円
そ の 他 の 寄 附	0件	0円					
そ の 他 の 収 入		0円					
今 回 計		0円		今 回 計			749,803円
前 回 計		9,000,000円		前 回 計			7,620,669円
総 計		9,000,000円		総 計			8,370,472円

支出のうち公費負担相当額	項 目	金 額
	選挙運動用通常葉書の作成	0円
	ビラの作成	0円
	ポスターの作成	0円
	選挙事務所の立札及び看板の類の作成	0円
	選挙運動用自動車等の立札及び看板の類の作成	0円
	個人演説会の立札及び看板の類の作成	0円
	計	0円

報告書受理年月日	令和6年11月29日	第2回報告分
----------	------------	--------



候補者氏名	上 野 賢一郎	候補者届出政党	自由民主党	令和6年11月27日から 期間 第3回分 令和6年12月12日まで
出納責任者氏名	岡 野 ひろ子			

収 入			支 出		
主たる寄附 (氏名・団体名)	(職業)	(寄附額)			
		0円	人 件 費		0円
			家 屋 費		57,702円
			選挙事務所費		57,702円
			集会会場費		0円
			通 信 費		0円
			交 通 費		0円
			印 刷 費		0円
			広 告 費		0円
			文 具 費		0円
			食 糧 費		0円
			休 泊 費		0円
			雑 費		64,728円
そ の 他 の 寄 附	0件	0円			
そ の 他 の 収 入		0円			
今 回 計		0円	今 回 計		122,430円
前 回 計		9,000,000円	前 回 計		8,370,472円
総 計		9,000,000円	総 計		8,492,902円

支出のうち公費負担相当額	項 目	金 額
	選挙運動用通常葉書の作成	0円
	ビラの作成	0円
	ポスターの作成	0円
	選挙事務所の立札及び看板の類の作成	0円
	選挙運動用自動車等の立札及び看板の類の作成	0円
	個人演説会の立札及び看板の類の作成	0円
	計	0円

報告書受理年月日	令和6年12月6日 第3回報告分
----------	------------------

候補者氏名	徳 永 久 志	候補者届出政党	日本維新の会	令和6年10月8日から 期間 第1回分 令和6年11月6日まで
出納責任者氏名	塚 本 茂 樹			

収 入			支 出		
主たる寄附 (氏名・団体名)	(職業)	(寄附額)			
日本維新の会		3,000,000円	人 件 費		1,504,000円
雄志会		1,550,000円	家 屋 費		656,150円
			選挙事務所費		656,150円
			集 合 会 場 費		0円
			通 信 費		55,000円
			交 通 費		206,582円
			印 刷 費		2,298,010円
			広 告 費		1,351,020円
			文 具 費		41,578円
			食 糧 費		456,671円
			休 泊 費		73,400円
			雑 費		186,261円
そ の 他 の 寄 附	2件	20,000円			
そ の 他 の 収 入		328,460円			
今 回 計		4,898,460円	今 回 計		6,828,672円
前 回 計		0円	前 回 計		0円
総 計		4,898,460円	総 計		6,828,672円

支出のうち公費負担相当額	項 目	金 額
	選挙運動用通常葉書の作成	278,250円
	ビラの作成	490,700円
	ポスターの作成	957,000円
	選挙事務所の立札及び看板の類の作成	165,000円
	選挙運動用自動車等の立札及び看板の類の作成	211,200円
	個人演説会の立札及び看板の類の作成	192,500円
	計	2,294,650円

報告書受理年月日	令和6年11月8日 第1回報告分
----------	------------------

候補者氏名	平 尾 道 雄	候補者届出政党	立憲民主党	令和6年9月30日から 期間 第1回分 令和6年11月1日まで
出納責任者氏名	江 畑 弥八郎			

収 入			支 出		
主たる寄附 (氏名・団体名)	(職業)	(寄附額)			
立憲民主党		5,000,000円	人件費		1,662,020円
			家屋費		510,093円
			選挙事務所費		474,393円
			集会会場費		35,700円
			通信費		115,048円
			交通費		436,376円
			印刷費		2,022,250円
			広告費		1,331,203円
			文具費		13,080円
			食糧費		910,221円
			休泊費		333,355円
			雑費		155,084円
その他の寄附	0件	0円			
その他の収入		400,000円			
今回計		5,400,000円	今回計		7,488,730円
前回計		0円	前回計		0円
総計		5,400,000円	総計		7,488,730円

支出のうち公費負担相当額	項 目	金 額
	選挙運動用通常葉書の作成	278,250円
	ビラの作成	490,000円
	ポスターの作成	1,116,500円
	選挙事務所の立札及び看板の類の作成	169,839円
	選挙運動用自動車等の立札及び看板の類の作成	214,404円
	個人演説会の立札及び看板の類の作成	204,770円
	計	2,473,763円

報告書受理年月日	令和6年11月11日	第1回報告分
----------	------------	--------

- 1

選挙の種類

令和6年10月27日執行衆議院小選挙区選出議員選挙（滋賀県第3区）
- 2

公職選挙法の規定による選挙運動に関する支出の金額の制限額（法定選挙運動費用額）

24,997,900円
- 3

報告書の要旨

候補者氏名	北野裕子	候補者届出政党	参政党	令和6年9月25日から
出納責任者氏名	高木卓宏			期間 第1回分 令和6年11月10日まで

収 入			支 出		
主たる寄附					
(氏名・団体名)	(職業)	(寄附額)			
参政党滋賀第3支部		30,773円	人件費		178,200円
参政党滋賀県支部連合会		1,646,743円	家屋費		3,900円
			選挙事務所費		0円
			集会会場費		3,900円
			通信費		0円
			交通費		26,098円
			印刷費		963,210円
			広告費		1,275,584円
			文具費		47,654円
			食糧費		0円
			休泊費		0円
			雑費		53,300円
その他の寄附	0件	0円			
その他の収入		0円			
今回計		1,677,516円	今回計		2,547,946円
前回計		0円	前回計		0円
総計		1,677,516円	総計		2,547,946円

支出のうち公費負担相当額	項 目	金 額
	選挙運動用通常葉書の作成	86,625円
	ビラの作成	230,230円
	ポスターの作成	553,575円
	選挙事務所の立札及び看板の類の作成	0円
	選挙運動用自動車等の立札及び看板の類の作成	0円
	個人演説会の立札及び看板の類の作成	0円
	計	870,430円

報告書受理年月日	令和6年11月11日	第1回報告分
----------	------------	--------

候補者氏名	北 野 裕 子	候補者届出政党	参政党	令和6年11月11日から 期間 第2回分
出納責任者氏名	高 木 卓 宏			令和6年11月13日まで

収 入			支 出		
主たる寄附					
(氏名・団体名)	(職業)	(寄附額)			
参政党滋賀県支部連合会		110,000円	人 件 費		0円
			家 屋 費		0円
			選 挙 事 務 所 費		0円
			集 合 会 場 費		0円
			通 信 費		0円
			交 通 費		0円
			印 刷 費		0円
			広 告 費		110,000円
			文 具 費		0円
			食 糧 費		0円
			休 泊 費		0円
			雑 費		0円
そ の 他 の 寄 附	0件	0円			
そ の 他 の 収 入		0円			
今 回 計		110,000円	今 回 計		110,000円
前 回 計		1,677,516円	前 回 計		2,547,946円
総 計		1,787,516円	総 計		2,657,946円

支出のうち公費負担相当額	項 目	金 額
	選挙運動用通常葉書の作成	0円
	ビラの作成	0円
	ポスターの作成	0円
	選挙事務所の立札及び看板の類の作成	0円
	選挙運動用自動車等の立札及び看板の類の作成	0円
	個人演説会の立札及び看板の類の作成	0円
	計	0円

報告書受理年月日	令和6年11月18日	第2回報告分
----------	------------	--------

候補者氏名	佐藤耕平	候補者届出政党	日本共産党	令和6年10月1日から
出納責任者氏名	阿部滋信			期間 第1回分 令和6年11月6日まで

収 入			支 出		
主たる寄附					
(氏名・団体名)	(職業)	(寄附額)			
日本共産党湖南地区委員会		400,000円	人件費		0円
日本共産党滋賀県委員会		100,000円	家屋費		3,000円
			選挙事務所費		0円
			集会会場費		3,000円
			通信費		0円
			交通費		0円
			印刷費		1,392,150円
			広告費		258,555円
			文具費		0円
			食糧費		137,004円
			休泊費		0円
			雑費		0円
その他の寄附	0件	0円			
その他の収入		0円			
今回計		500,000円	今回計		1,790,709円
前回計		0円	前回計		0円
総計		500,000円	総計		1,790,709円

支出のうち公費負担相当額	項 目	金 額
	選挙運動用通常葉書の作成	278,250円
	ビラの作成	454,300円
	ポスターの作成	659,600円
	選挙事務所の立札及び看板の類の作成	0円
	選挙運動用自動車等の立札及び看板の類の作成	0円
	個人演説会の立札及び看板の類の作成	0円
	計	1,392,150円

報告書受理年月日	令和6年11月6日 第1回報告分
----------	------------------

候補者氏名	武 村 展 英	候補者届出政党	自由民主党	令和6年10月9日から 期間 第1回分 令和6年11月8日まで
出納責任者氏名	饗 場 貴 子			

収 入			支 出		
主たる寄附 (氏名・団体名)	(職業)	(寄附額)			
自由民主党滋賀県第三選挙区支部		8,200,000円	人件費		999,900円
			家屋費		1,255,611円
			選挙事務所費		518,430円
			集会会場費		737,181円
			通信費		1,547,170円
			交通費		178,500円
			印刷費		4,236,212円
			広告費		1,910,700円
			文具費		7,683円
			食糧費		109,671円
			休泊費		0円
			雑費		227,192円
その他の寄附	0件	0円			
その他の収入		0円			
今回計		8,200,000円	今回計		10,472,639円
前回計		0円	前回計		0円
総計		8,200,000円	総計		10,472,639円

支出のうち公費負担相当額	項 目	金 額
	選挙運動用通常葉書の作成	278,250円
	ビラの作成	490,000円
	ポスターの作成	1,233,008円
	選挙事務所の立札及び看板の類の作成	169,800円
	選挙運動用自動車等の立札及び看板の類の作成	214,404円
	個人演説会の立札及び看板の類の作成	0円
	計	2,385,462円

報告書受理年月日	令和6年11月11日	第1回報告分
----------	------------	--------

候補者氏名	出 路 真 吾	候補者届出政党	日本維新の会	令和6年9月18日から
出納責任者氏名	出 路 真 吾			期間 第1回分 令和6年10月29日まで

収 入			支 出		
主たる寄附 (氏名・団体名)	(職業)	(寄附額)			
日本維新の会		3,000,000円	人 件 費		45,000円
			家 屋 費		582,318円
			選挙事務所費		582,318円
			集 合 会 場 費		0円
			通 信 費		0円
			交 通 費		3,770円
			印 刷 費		1,803,170円
			広 告 費		1,332,564円
			文 具 費		16,323円
			食 糧 費		9,139円
			休 泊 費		0円
			雑 費		102,825円
そ の 他 の 寄 附	0件	0円			
そ の 他 の 収 入		1,000,000円			
今 回 計		4,000,000円	今 回 計		3,895,109円
前 回 計		0円	前 回 計		0円
総 計		4,000,000円	総 計		3,895,109円

支出のうち公費負担相当額	項 目	金 額
	選挙運動用通常葉書の作成	269,500円
	ビラの作成	485,100円
	ポスターの作成	990,000円
	選挙事務所の立札及び看板の類の作成	165,000円
	選挙運動用自動車等の立札及び看板の類の作成	207,900円
	個人演説会の立札及び看板の類の作成	110,000円
	計	2,227,500円

報告書受理年月日	令和6年11月11日	第1回報告分
----------	------------	--------



## 10 啓発事業その他

### (1) 啓発事業一覧

項 目	内 容	実施期間（予定）	備考
1. 啓発看板の掲示	1. 大看板（既存看板にターポリン幕をかぶせる形で掲示） ①大きさ 1. 9m×7.5m ②設置場所 県庁正門横 （国スポ・障スポ看板に被せて設置）	公示日～ 選挙期日	1 基
	2. 横断幕 ①大きさ 2. 1m×28.0m ②設置場所 大津合同庁舎	公示日～ 選挙期日	1 枚
2. 啓発用ポスター等の 掲示	1. 期日周知用ポスターの作成（A3） ①公営ポスター掲示板 ②県関係機関、各市町村庁舎 ③高校・大学	公示日～ 選挙期日	A3 6,500枚
	2. 総務省からの送付ポスター等の配布 ①県関係機関、各市町村庁舎等	公示日～ 選挙期日	ポスター、 点字パンフレッ トなど
3. 新聞による啓発	1. 主要日刊6紙への掲載依頼	選挙期日前日	半5段 1回
	2. 地方紙（10紙）に掲載依頼（1回）	公示日～ 選挙期日前日	
4. 一斉街頭啓発	県、市町の選挙管理委員会と明るい選挙推進協議会 が一体となって街頭啓発を行う。 ・県選管 朝・夕、主要駅にて呼びかけ ・啓発資材、のぼり旗を使用	選挙期日直前の 水曜日	・啓発資材、 のぼり旗の 作成
5. テレビ・ラジオに よる啓発	県提供のテレビ・ラジオ番組による啓発 （選挙期日・期日前投票制度等について）	公示日～ 選挙期日	
6. 電光掲示板の 活用	1 流域政策局所管（管理）の各雨量情報表示盤の活用 2. びわこ競艇場の掲示板の活用	公示日～ 選挙期日	
7. 有線放送の活用	1. 市町の有線放送、庁舎内放送等に依頼 2. 百貨店・スーパーでの店内放送に依頼 3. JR・私鉄等の駅構内放送に依頼 4. 映画館内・大学構内への放送依頼	公示日～ 選挙期日	
8. インターネットの活用	1. WEB広告による啓発を行う。 2. 県のホームページ（公式フェイスブック含む）で啓発を行う。 3. 市町のホームページに掲載を依頼する。	公示日～ 選挙期日	
9. コンビニを活用し た啓発	都道府県選管連として、全国一斉に、コンビニエンスストアのレジ画面および店内放送を活用した啓発を実施する。	公示日～ 選挙期日	
10. 若年層向けの 啓発	若年層の投票率向上を目的として、主に18歳、19歳および20代を中心とした若年層への啓発事業を実施	公示日～ 選挙期日	SNS等

## (2) 地検、県警および県選管三者共同声明

令和6年10月27日執行想定第50回衆議院議員総選挙は、内外にわたり激動する厳しい社会経済情勢の中で、これからの我が国の進路を方向付ける極めて重要な意義を有する選挙であります。

民主主義の健全な発展のためには、その基礎となる選挙が、有権者の自由に表明した意思に基づき、ルールを守って公正かつ厳正に行われなければならないことは今更言うまでもありません。

しかしながら、今なお、国の選挙、地方の選挙があるたびに違反行為が後を絶たないことは、誠に遺憾であります。

われわれ三者はここに協議し、公職選挙法等関係法令の精神に鑑み、選挙における違反行為に対しては厳正に対処する決意であります。

各政党等および立候補予定者ならびに関係各位におかれましては、公職選挙法をはじめとする関係法規を遵守し、秩序ある公正な活動をされるよう強く要望するとともに、有権者各位におかれましても、政治参加の意義とこの選挙の持つ重要性を十分認識され、主権者としての正しい自覚のもとに、選挙権を行使されるよう切望するものであります。

令和6年10月7日

大津地方検察庁  
滋賀県警察本部  
滋賀県選挙管理委員会

### (3) 滋賀県選挙管理委員会委員長談話 (第 50 回衆議院議員総選挙の公示にあたって)

本日、第 50 回衆議院議員総選挙の期日が公示され、10 月 27 日が投票日と決定されました。

今回の衆議院の解散に伴う総選挙は、我が国の内外で重要な課題が山積している状況にあって、これからの日本の進路を決定する上において極めて重要な意義を有する選挙であります。

有権者の皆さんにおかれましては、選挙公報や政見放送、さらには各政党の政権公約などを通じ、各候補者および各政党等の政策や政見をよく見極め、積極的に投票に参加し、国政を託するにふさわしい代表者を選んでください。当日投票に行くことができない場合は、期日前投票制度や不在者投票制度をご活用ください。

いうまでもなく、選挙は、国民が政治に参加し、主権者としての意思を政治に反映させることができる非常に重要な機会であり、また、議会制民主主義の健全な発展のためには、その基本となる選挙が公正に行われなければなりません。

しかしながら、近年の投票率の低下傾向は、民主主義にとって極めて憂慮すべきことであり、有権者の皆さんが、主権者として棄権することなく投票に参加し、責任ある一票を投じられるよう切に希望いたします。

一方、候補者や政党等の選挙運動関係者におかれましては、正々堂々と政策や政見を訴えられるとともに、公職選挙法をはじめとする関係法令を遵守し、違反のない明るく正しい選挙運動を展開されるよう、強く要望します。

令和 6 年 10 月 15 日

滋賀県選挙管理委員会  
委員長 吉 田 清 一

(衆議院議員総選挙および最高裁判所裁判官国民審査の投票日にあたって)

本日、10月27日は、第50回衆議院議員総選挙および第26回最高裁判所裁判官国民審査の投票日です。

今回の衆議院議員総選挙は、我が国の内外で重要な課題が山積する中で、これからの政治を託す、私たちの代表を選ぶ大切な選挙であります。

有権者の皆さんは、選挙公報や政見放送、街頭演説あるいはインターネットなどを通じて、候補者や政党等の政策や政見を十分に検討され、投票についてよく考えられたことと思いますが、皆さんの一票が明日の日本を築いていくことを今一度認識され、主権者としての自覚と責任をもって、棄権することなく全員が投票されるよう切に希望いたします。

また、最高裁判所裁判官国民審査も同時に行われますので、審査公報等により、法の番人としてふさわしい人かどうかを判断し、投票されますようお願いします。

令和6年10月27日

滋賀県選挙管理委員会

委員長 吉 田 清 一

## 11 投開票状況速報

### (1) 投開票状況速報要領

第50回衆議院議員総選挙および第26回最高裁判所裁判官国民審査における投開票状況速報は、次の方法により行うものとする。

#### 1 投開票状況速報本部の設置

県選挙管理委員会は、衆議院議員総選挙（以下「総選挙」という。）および最高裁判所裁判官国民審査（以下「国民審査」という。）の投開票状況速報を実施するため、投開票状況速報本部（以下「本部」という。）を設置する。

#### 2 本部の事務

本部は、市町の選挙管理委員会（以下「市町選管」という。）が報告する当該市町における投票および開票の状況を受信集計のうえ、次のとおり発表するものとする。

##### (1) 投票状況

投票状況の発表は、中間および確定の2種類とし、次のとおり行う。

##### ア 中間発表

小選挙区選挙のみ行うこととし、9時現在、10時現在、11時現在、14時現在、16時現在、18時現在および19時30分現在の間速報を受信後、点検、集計し、集計完了後直ちに市町別県計集計表（紙媒体）および電子メールにより発表する。

##### イ 確定発表

全市町選管からの確定速報を受信後、点検し、小選挙区選挙、比例代表選挙および国民審査の確定投票者数等の県合計を集計し、集計完了後直ちに市町別県計集計表（紙媒体）および電子メールにより発表する。

なお、市町ごとの確定投票者数等については、市町選管からの確定速報があった都度その内容を点検し、小選挙区選挙、比例代表選挙および国民審査を区分して送受信票控（紙媒体）により発表する。

##### (2) 開票状況

##### ①【小選挙区】

候補者別得票数の発表は、選挙区ごとに中間および確定の2種類とし、次の区分により選挙区計および市町別の発表を行う。

ア 中間発表

22時00分現在を第1回、22時30分現在を第2回とし、以後20分ごとに、市町選管からの中間速報を受信後、点検、集計して、それぞれ選挙区計集計表（紙媒体）および電子メールにより発表する。

イ 確定発表

選挙区ごとに、各選挙区内の全市町選管からの確定速報を受信後、点検、集計して、直ちに選挙区計集計表（紙媒体）および電子メールにより発表する。

なお、市町ごとの確定発表は、市町選管からの確定速報を受信後、点検して、直ちに送受信票控（紙媒体）により発表する。

②【比例代表】

名簿届出政党等別得票数の発表は、市町選管からの確定速報を受信後、点検、集計して、22時00分現在を第1回とし、以後開票確定まで1時間ごとに中央選挙管理会に報告後、直ちに市町別県計集計表（紙媒体）および電子メールにより発表する。

なお、市町ごとの確定発表は、市町選管からの確定速報を受信後、点検して、直ちに送受信票控（紙媒体）により発表する。

③【国民審査】

確定発表のみ行うものとし、全市町選管から確定速報を受信後、点検、集計して、市町別県計集計表（紙媒体）および電子メールにより発表する。

3 専用ファクシミリ等の設置

市町選管からの投開票状況速報は、ファクシミリによるものとし、本部は市町ごとの指定ファクシミリを設置する。

また、ファクシミリの送受信等を確認するため指定ファクシミリと併せて指定電話を設置する。

4 市町選管の事務

市町選管は、総選挙および国民審査の投開票状況を次のとおり本部へ報告する。

(1) 投票速報

投票速報は、中間および確定の2種類とし、次のとおり行う。

ア 中間速報

市町選管は小選挙区選挙についてのみ中間速報を行うこととし、9時現

在、10時現在、11時現在、14時現在、16時現在、18時現在および19時30分現在の小選挙区選挙の投票者数等の状況を、当該時刻から20分以内に本部の指定ファクシミリに送信する。

イ 確定速報

市町選管は、確定次第直ちに、小選挙区選挙、比例代表選挙および国民審査の投票状況を本部の指定ファクシミリに送信する。

なお、送信直前に指定電話へ、これから送信することを連絡すること。

(2) 開票速報

①【小選挙区】

候補者別得票数の開票速報は、中間および確定の2種類とし、次のとおり速報を行う。

ア 中間速報

市町選管は、22時00分現在を第1回、22時30分現在を第2回とし、以後は20分ごとに候補者別得票数を中間集計し、あらかじめ定められた速報時刻に本部の指定ファクシミリに送信する。

イ 確定速報

市町選管は、開票完了後点検して、直ちに所定の確定報告を本部の指定ファクシミリに送信する。

なお、送信直前に指定電話へ、これから送信することを連絡すること。

ただし、確定報告をしようとする時刻が、定められた中間速報時刻前5分以内のときは、定められた時刻の本部への報告には、前回中間速報の数値を報告し、確定速報の報告は、定時報告時間帯を避けて報告すること。

②【比例代表】

名簿届出政党等別得票数の開票速報は、確定速報のみとし、市町選管は開票完了後点検して、直ちに所定の確定報告を本部の指定ファクシミリに送信する。

なお、送信直前に指定電話へ、これから送信することを連絡すること。

③【国民審査】

国民審査の開票速報は、確定速報のみとし、市町選管は開票完了後点検して、直ちに所定の確定報告を本部の指定ファクシミリに送信する。

なお、送信直前に指定電話へ、これから送信することを連絡すること。

5 その他

(1) 本部は、市町選管から報告のあった内容に疑義があった場合等は、必要

に応じて市町選管へ確認することとする。

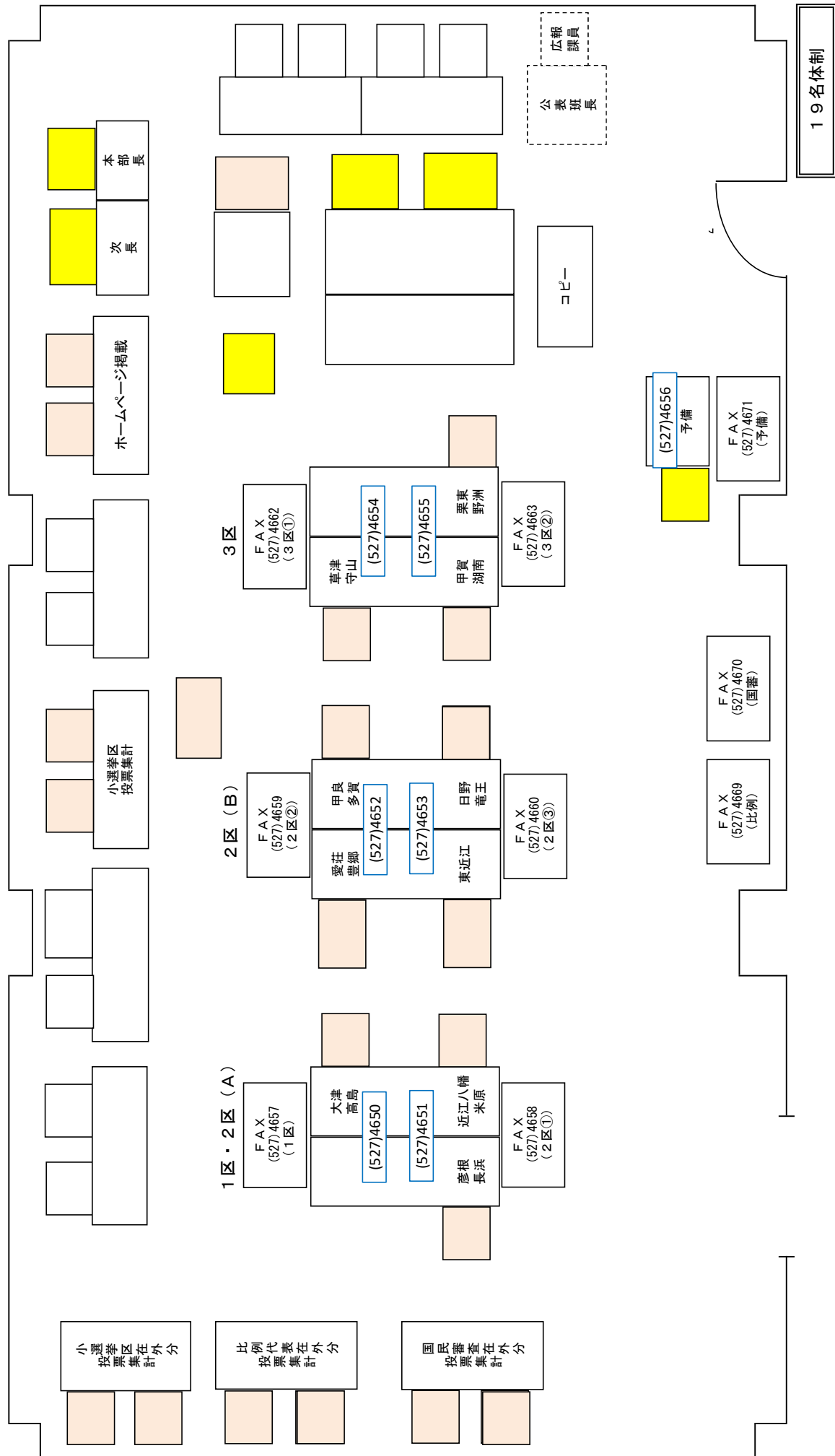
(2) 市町選管は、速報事務以外に係る相談事項等がある場合は、県選挙管理委員会の窓口に連絡することとする。

(3) この要領に定めるもののほか、細部については別に定めるものとする。

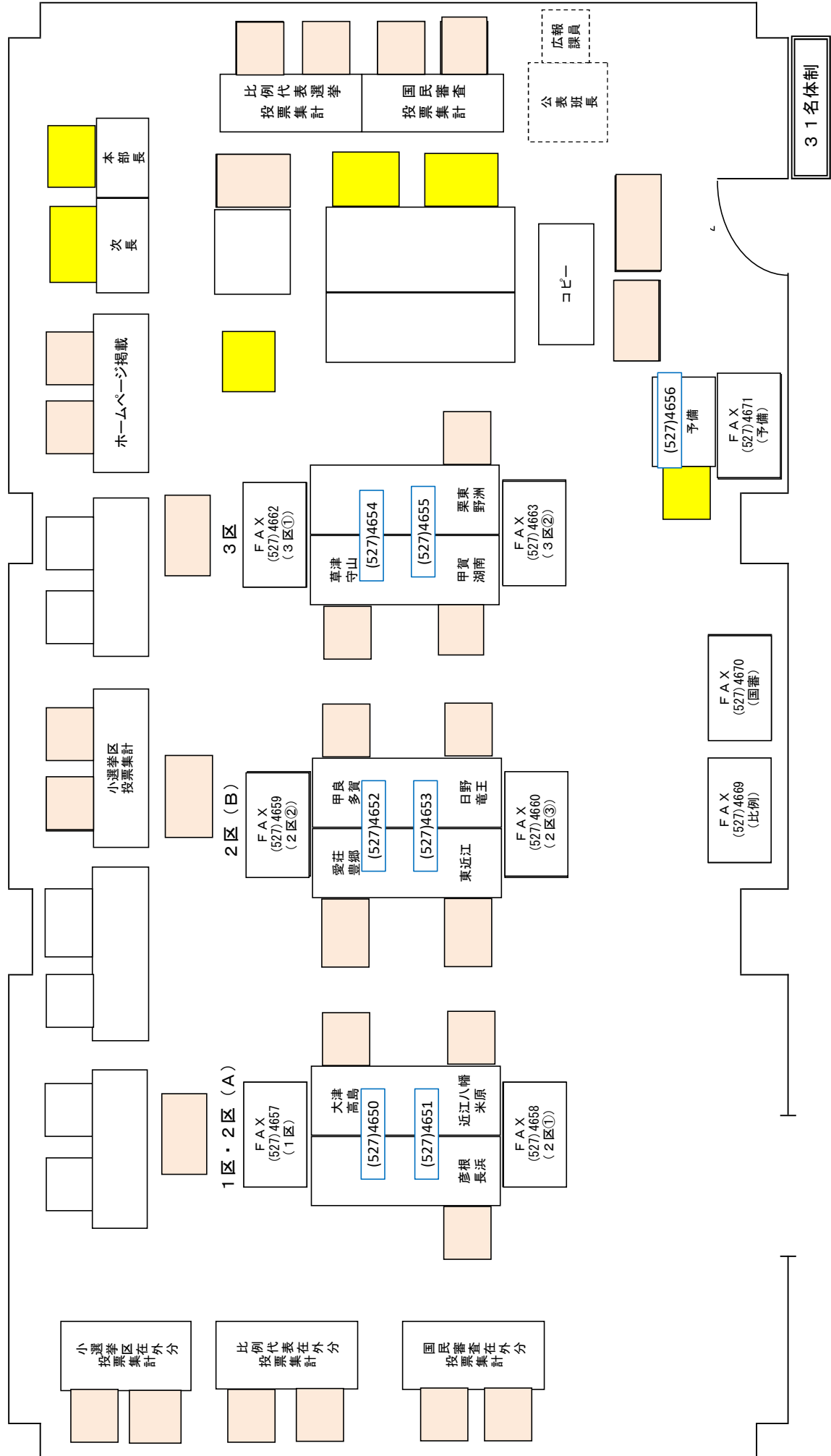


# 【 投票（～20:00）】

(2) 投票状況速報本部配置図（場所：第2委員会室）

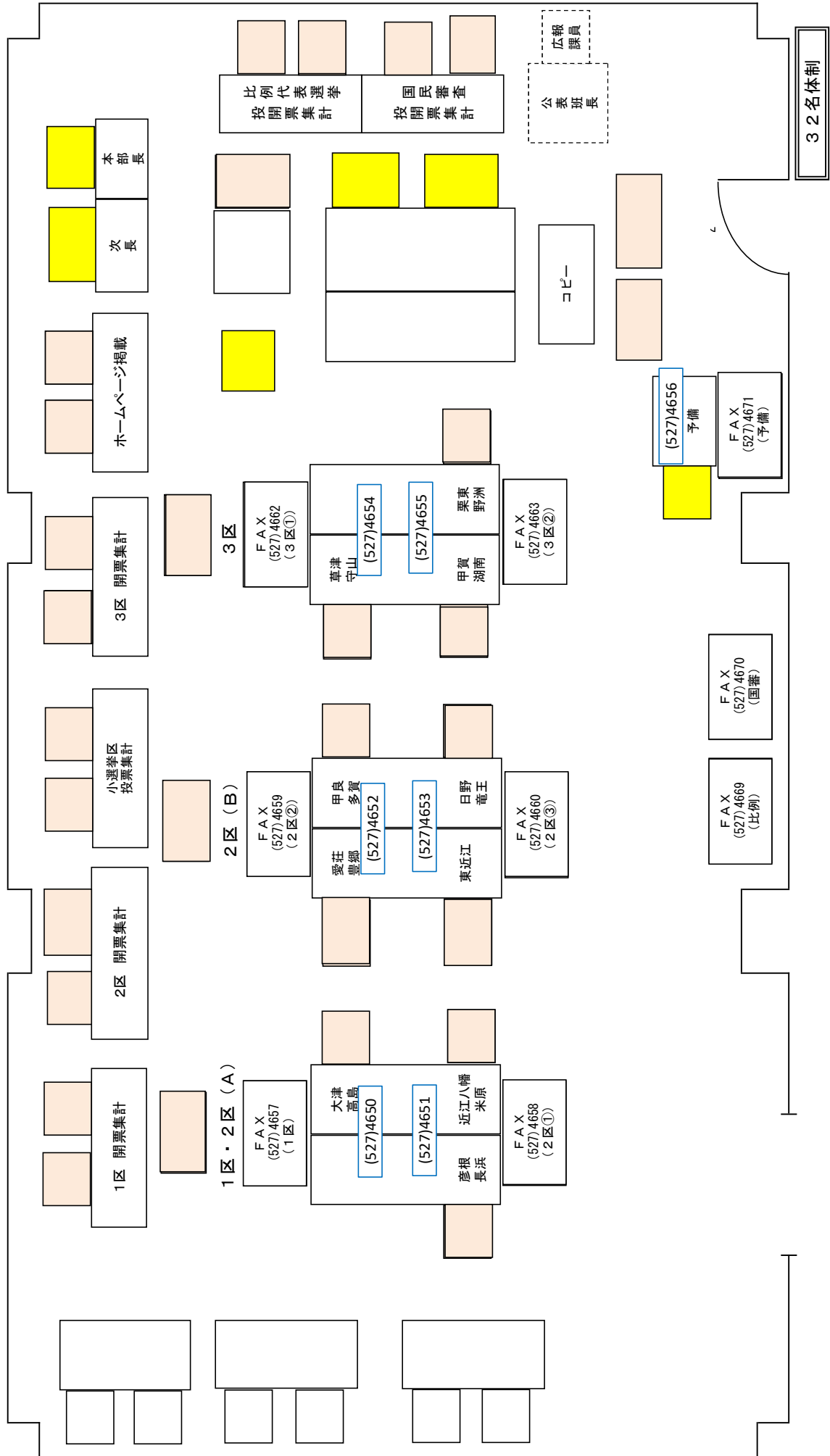


# 【 投票 (20:00～22:00) 】



# 【 開票 (22:00～) 】

(3) 開票状況速報本部配置図 (場所：第2委員会室)



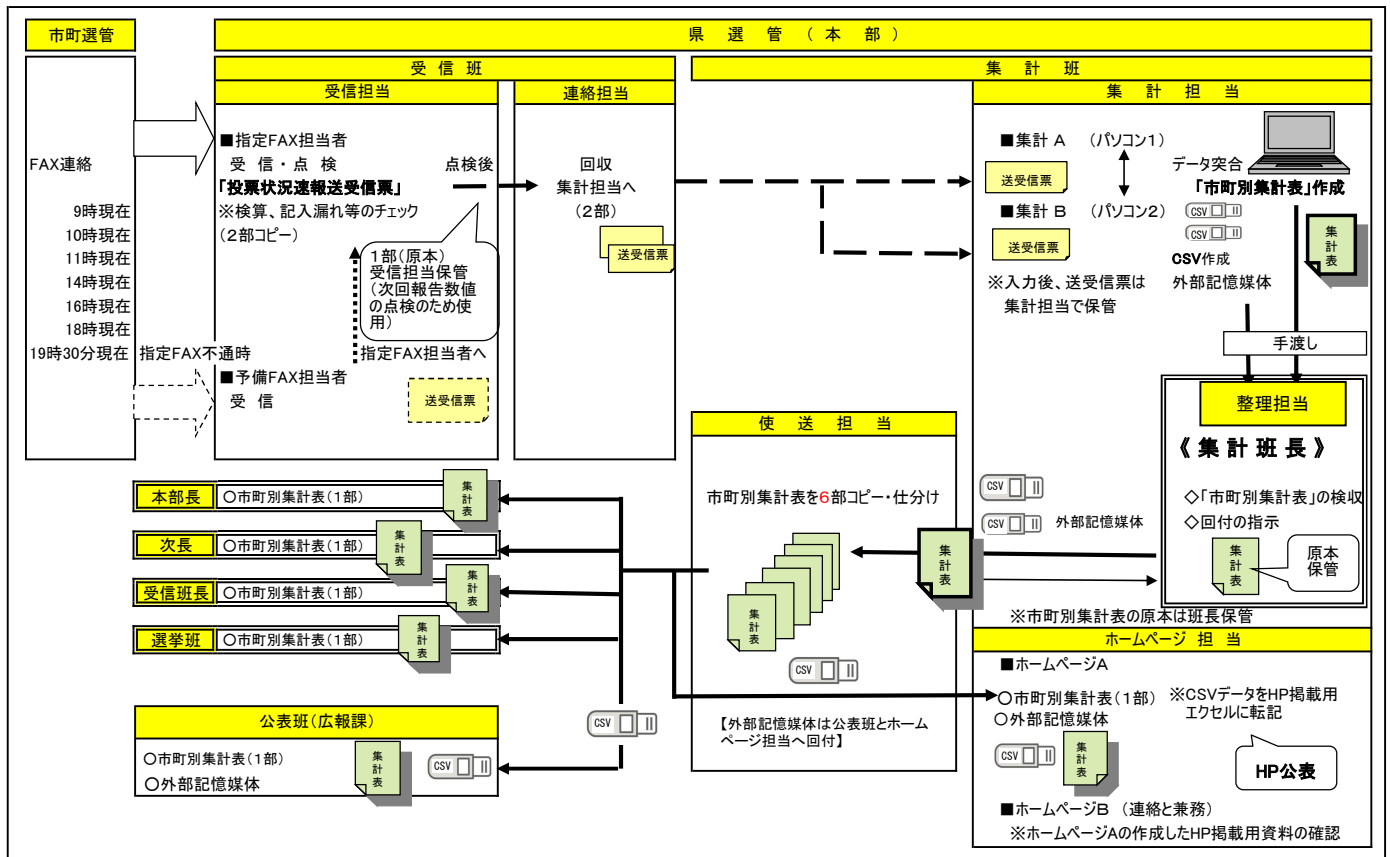
#### (4) 投開票速報作業手順

##### I. 投票状況速報

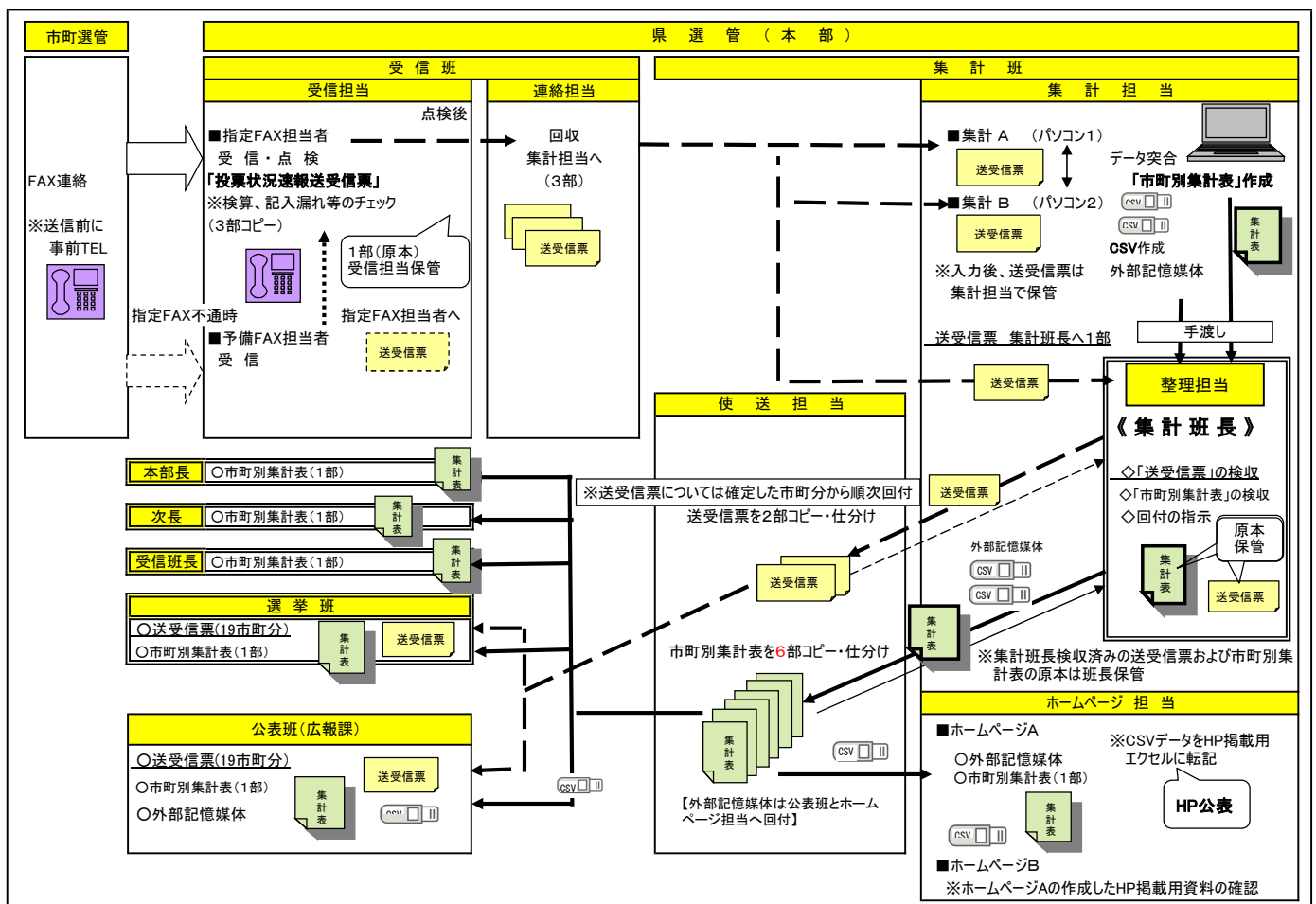
##### 1. 小選挙区選挙

##### ① 中間速報

← 送受信の流れ  
← 市町別集計表・外部記憶媒体の流れ



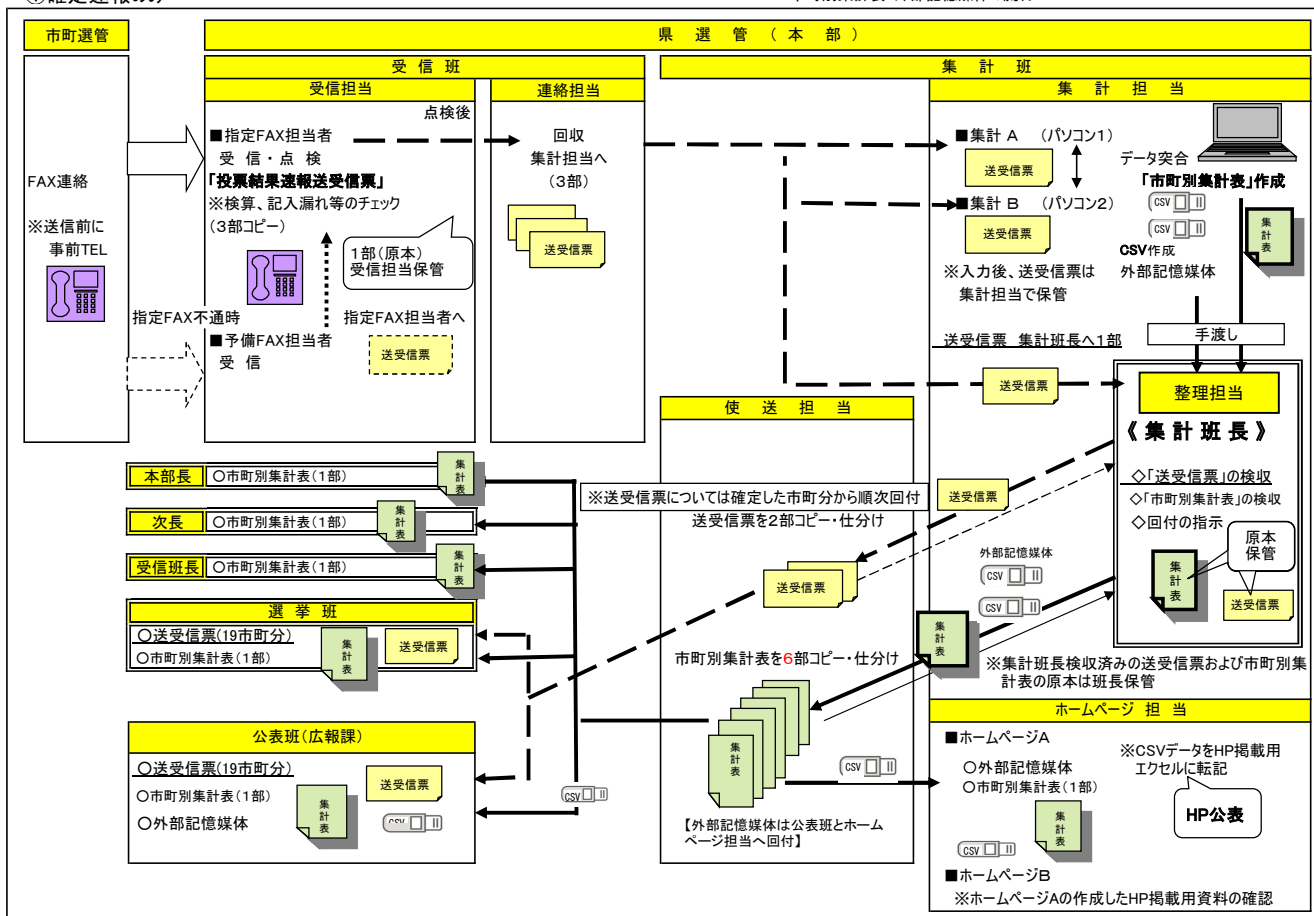
##### ② 確定速報



# I. 投票状況速報

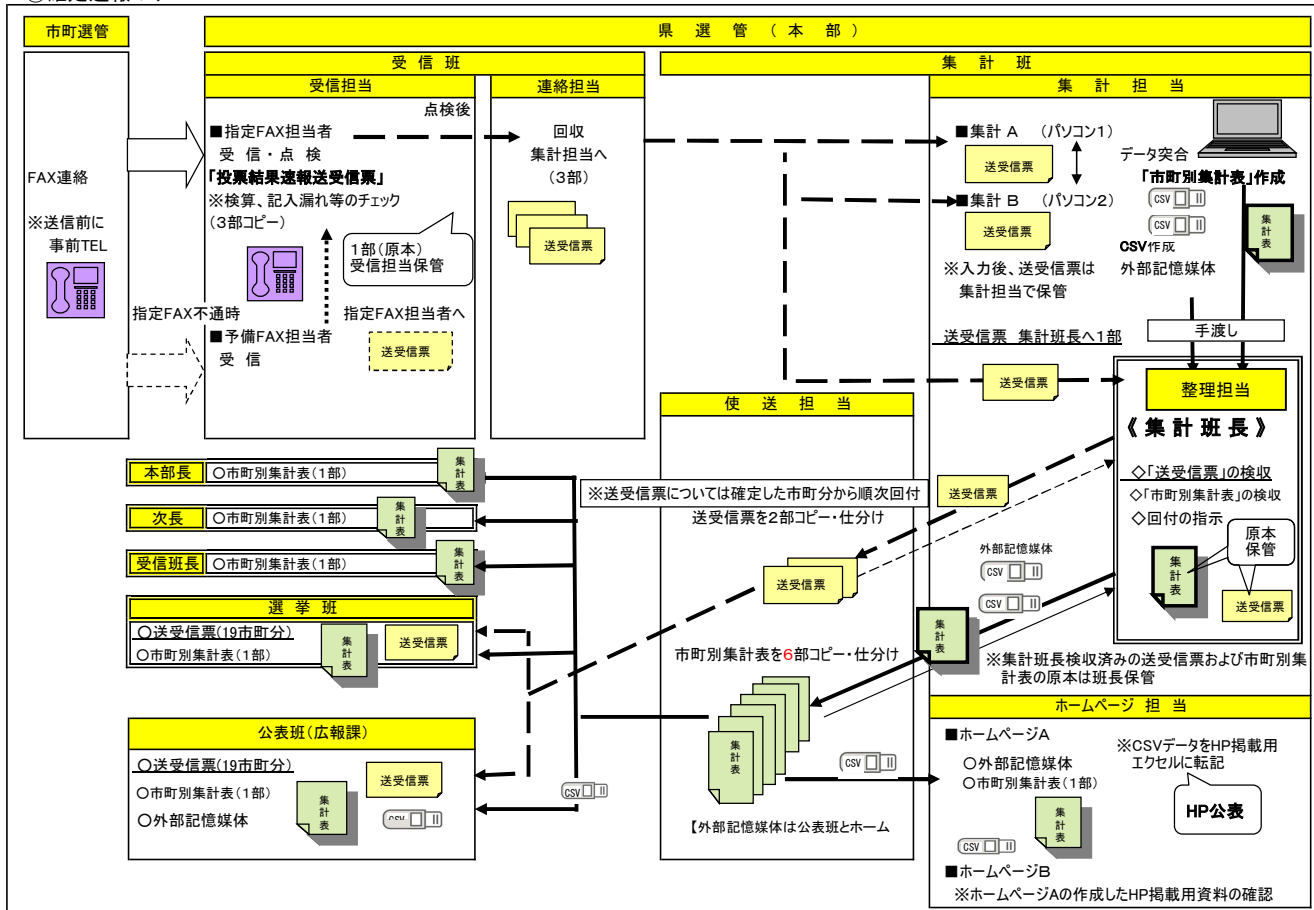
## 2. 比例代表選挙

### ① 確定速報のみ



## 3. 国民審査（比例代表選挙と同様）

### ② 確定速報のみ



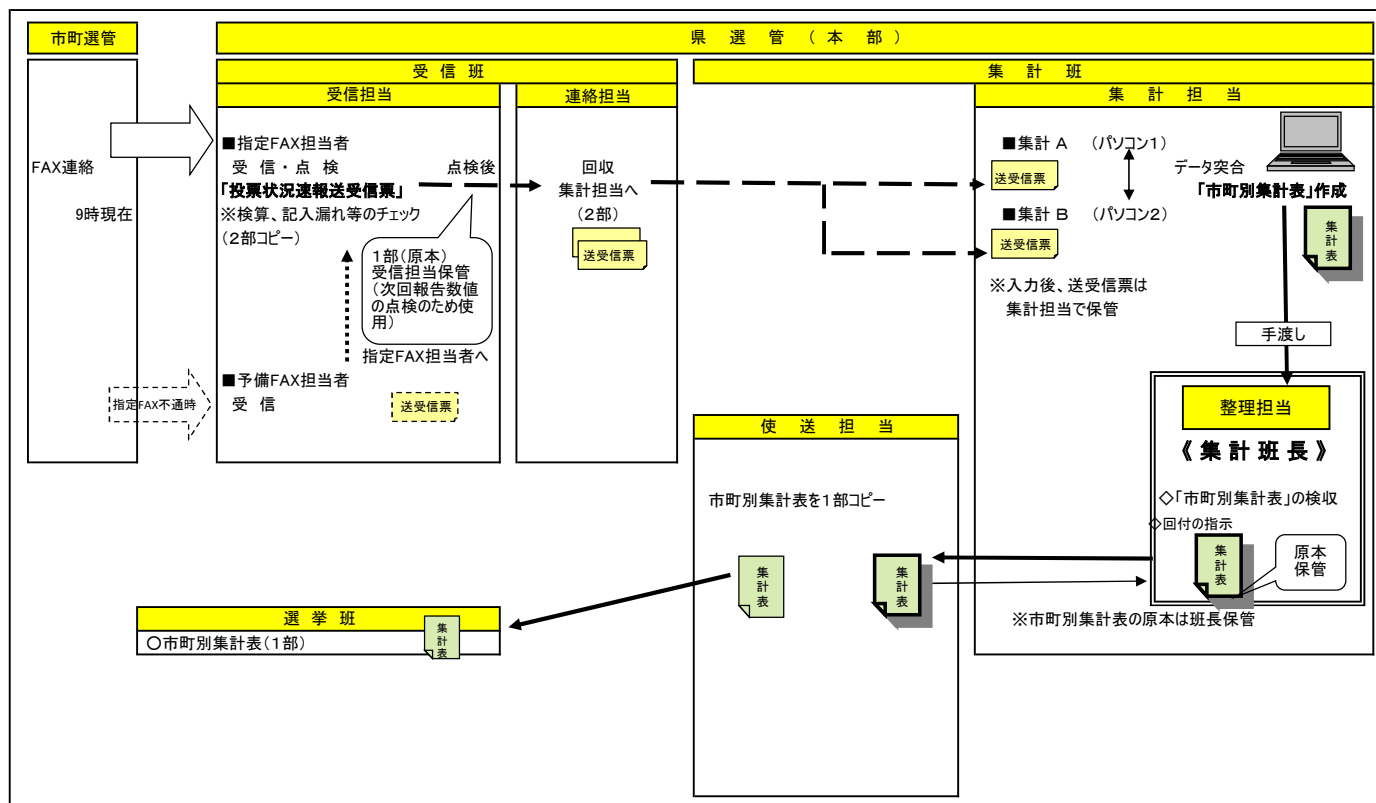
# I. 投票状況速報

## 4. 在外選挙(小選挙区・比例代表)、在外審査(国民審査)

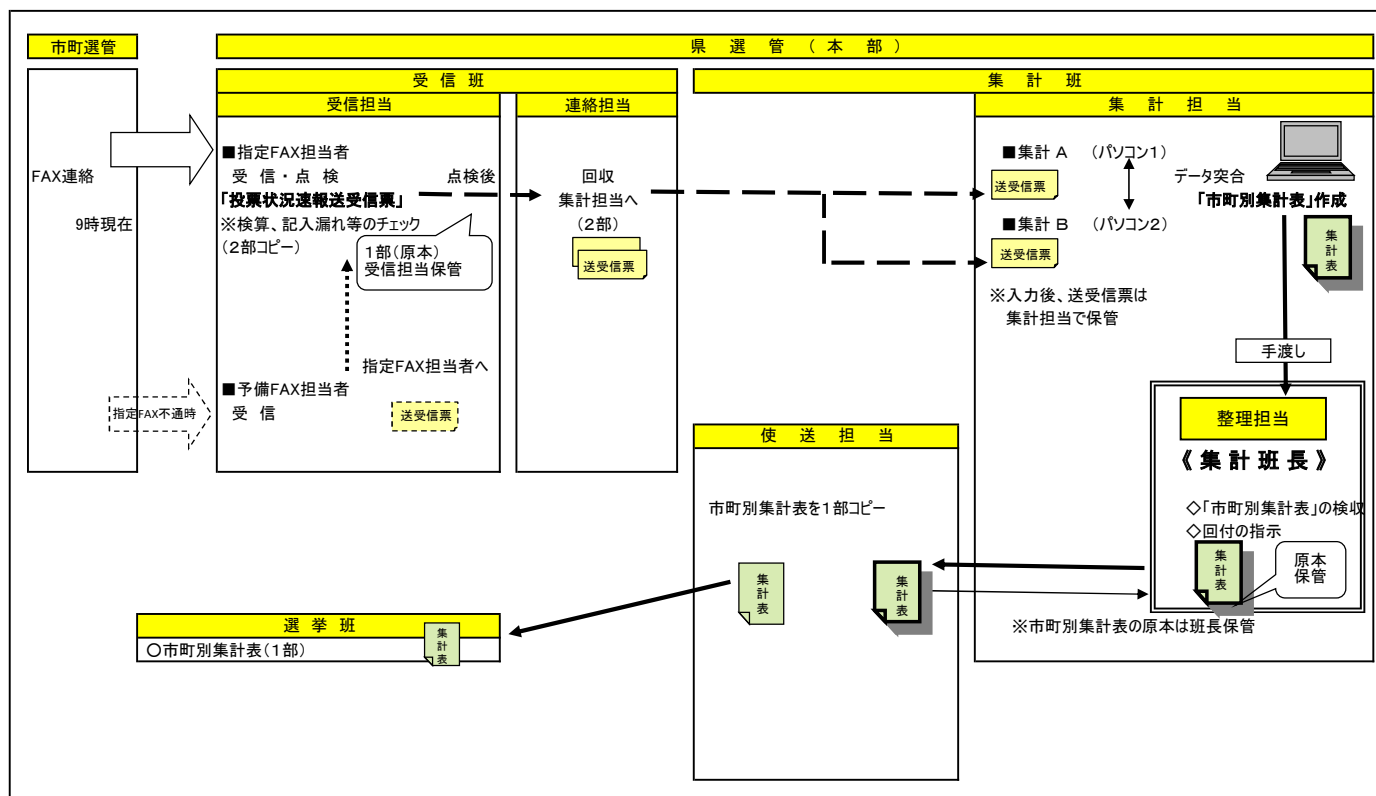
### ① 中間速報(小選挙区における9:00現在の第1回中間のみ)

← 送受信票の流れ

← 市町別集計表・外部記憶媒体の流れ



### ② 確定速報

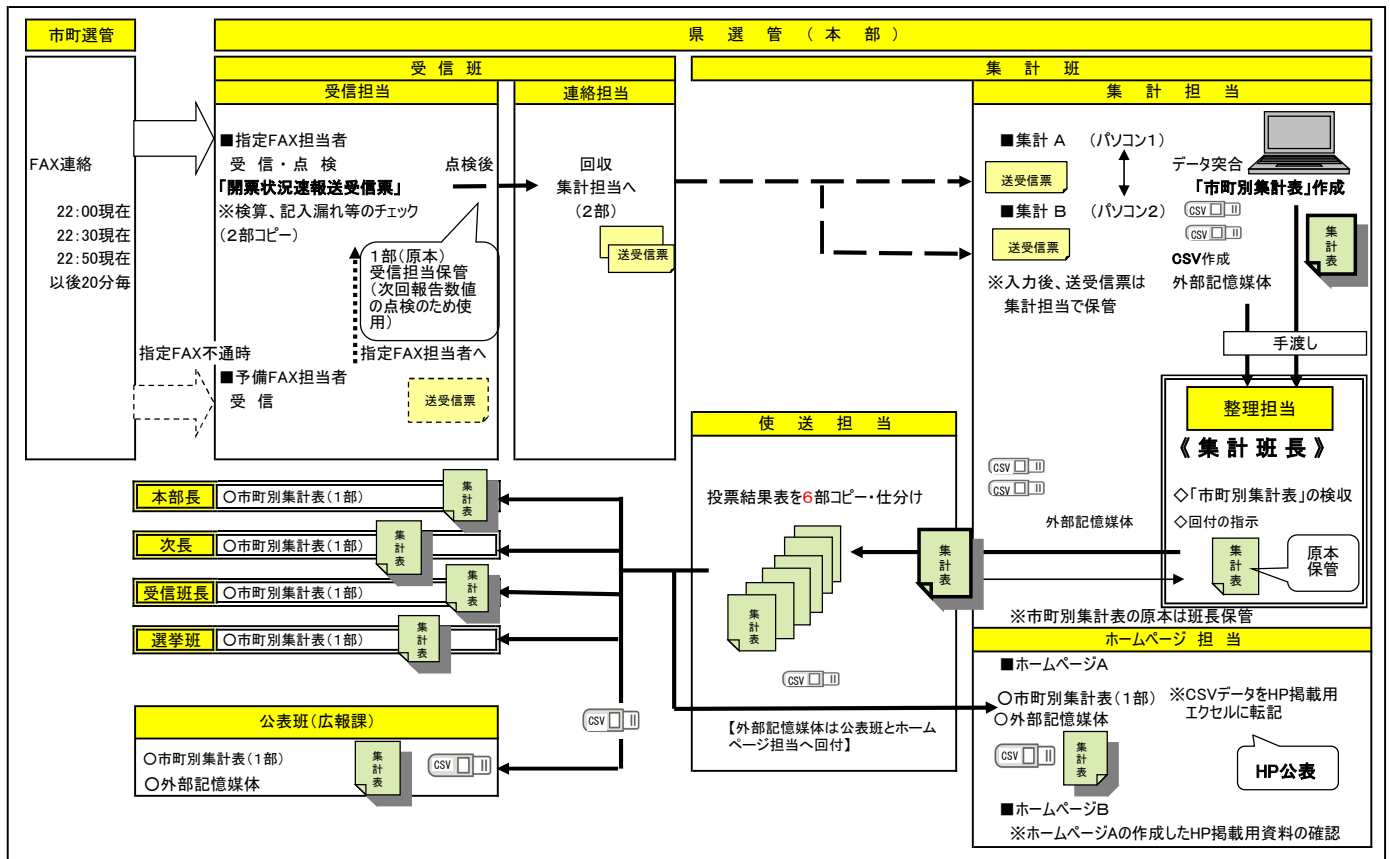


## II. 開票状況速報

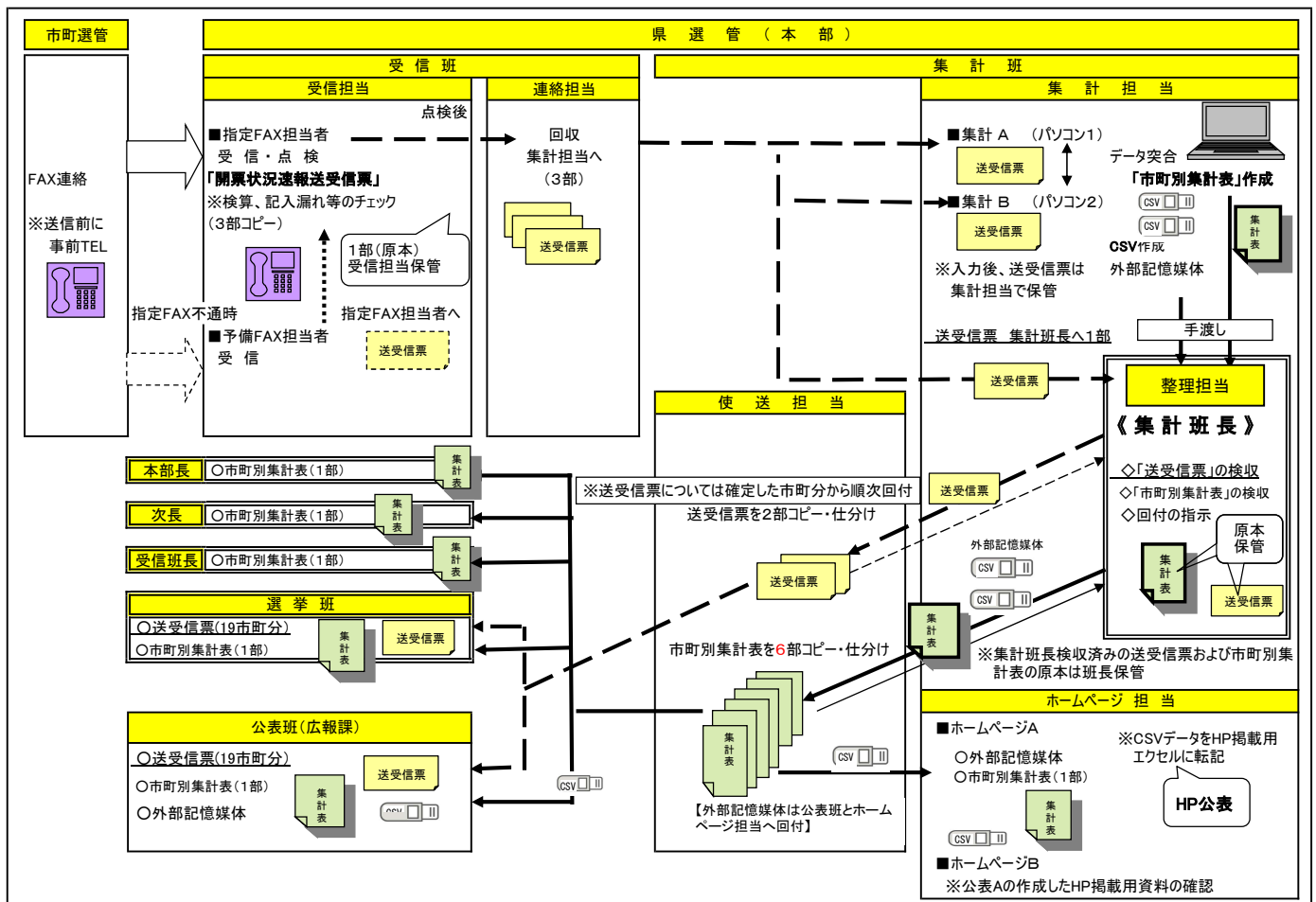
### 1. 小選挙区選挙

#### ① 中間速報

← 送受信の流れ  
← 市町別集計表・外部記憶媒体の流れ


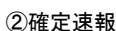


#### ② 確定速報



## 2. 比例代表选举

①中間速報(開票確定時刻が翌日0:30以降となる場合のみ0:35までに市町から報告)





## Ⅱ. 開票状況速報

### 3. 国民審査

#### ① 確定速報のみ

