

【1月分】

飼養衛生管理基準自己点検をお願いします！

報告期限：1月7日（水）

最大限の警戒を続けてください！

12月24日にお隣の京都府亀岡市の養鶏場で発生しました。


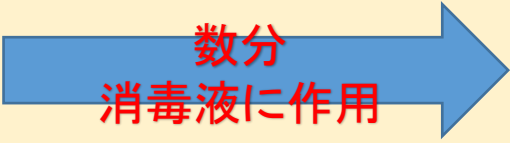

また、毎年1月は家さんでの高病原性鳥インフルエンザの発生が  
激増傾向にあります。

## 【解説★効果的な衛生対策】

### 項目23 家さん舎ごとの専用靴の設置について



- ・衛生管理区域に飛来した野鳥等の糞や羽毛などが、区域内を歩いた長靴の靴底に付着している可能性があります。
  - ・家さん舎に入る際は、**毎回専用靴への履き替えやブーツカバーの使用**をお願いします。
  - ・踏み込み消毒槽だけでは不十分です。**瞬時に長靴を消毒する効果はありません。**（消毒効果を得るには数分間以上漬け込む必要があります）
  - ・よって、家さん舎ごとに靴を履き替えることが「**タイパ※が良い**」のです。
- ※タイパ(タイムパフォーマンス): かけた時間に対して得られる効果や満足度



鳥インフルエンザが感染・発症するには一定以上のウイルス量が必要です。  
完璧ではなくても持ちこまれるウイルスを減らすことができれば、鳥インフルエンザ発生を回避できます。  
家さんまで到達するウイルスを極力減らしましょう。

## 滋賀県家畜保健衛生所

（本所）

近江八幡市西本郷町226-1

TEL:0748-37-7511 FAX:0748-37-4821

緊急携帯:090-3613-7486

（北西部支所）

高島市今津町弘川249-1

TEL:0740-22-2145 FAX:0740-22-6681

緊急携帯080-6176-8052

# 送付方法および送付先

下記のいずれかの方法でご回答ください。

FAX	本所	0748-37-4821
	北西部支所	0740-22-6681
メール		<a href="mailto:ge37@pref.shiga.lg.jp">ge37@pref.shiga.lg.jp</a>
飼養衛生ポータル (農林水産省が管理するサイト)		<a href="https://www.rearing-hygiene.maff.go.jp/login">https://www.rearing-hygiene.maff.go.jp/login</a> 経営体IDおよび農場IDについては、家畜保健衛生所へお問い合わせください
しがネット受付サービス		下記のとおりです。

## ❖しがネット受付サービスの手順について❖

- ① QRコードを読み取ってください。
- ② ログイン  
(最初にメールアドレスの入力とパスワードの設定が必要です。)
- ③ 指示に従って入力、回答をお願いします。
- ④ 結果を送信してください。  
受付けのお知らせがメールで届きます。

## 《しがネット受付サービス》



<https://ttzk.graffer.jp/pref-shiga/smart-apply/apply-procedure-alias/selfcheck-kakintyuu-8-1>

## 飼養衛生管理基準 自己点検結果報告様式

※ 太枠内をご記入ください

滋賀県家畜保健衛生所 あて

下記項目について農場の状況を自己点検し、その結果を報告します。

1 月分

農場名

点検日

点検者

No.

内容

○：実施  
×：未実施  
－：該当なし17 衛生管理区域に立ち入る者の手指消毒等  
(区域専用の手袋の着用も可)18 衛生管理区域専用の衣服及び靴の設置・使用  
(上から衛生的な衣服を着用したり、ブーツカバーを  
使用したりすることも可)

19 衛生管理区域に立ち入る車両の消毒等

22 家きん舎に立ち入る者の手指消毒等  
(家きん舎専用の手袋の着用も可)23 家きん舎ごとの専用の靴の設置・使用  
(家きん舎が屋根や壁のある通路で連絡している場合  
や十分に消毒された上を消毒された靴で移動する場合  
は同じ家きん舎用の靴で可)25 野生動物の侵入防止のためのネット等の  
設置・点検・修繕  
(家きん舎、飼料保管庫、たい肥舎等に防鳥ネット  
(概ね網目の大きさが概ね2cm以下)を設置し、破損個  
所があれば修繕すること)27 ねずみ・害虫の駆除  
(殺鼠剤及び殺虫剤の散布、粘着シート等を設置する  
こと。家きん舎の屋根や壁面に破損があれば修繕する  
こと)

報告期限： 2026年1月7日(水)

※ 5月まで毎月点検、報告をお願いします。