

## 開通箇所等について

○スマート IC の概要

道 路 名 : E1 名神高速道路

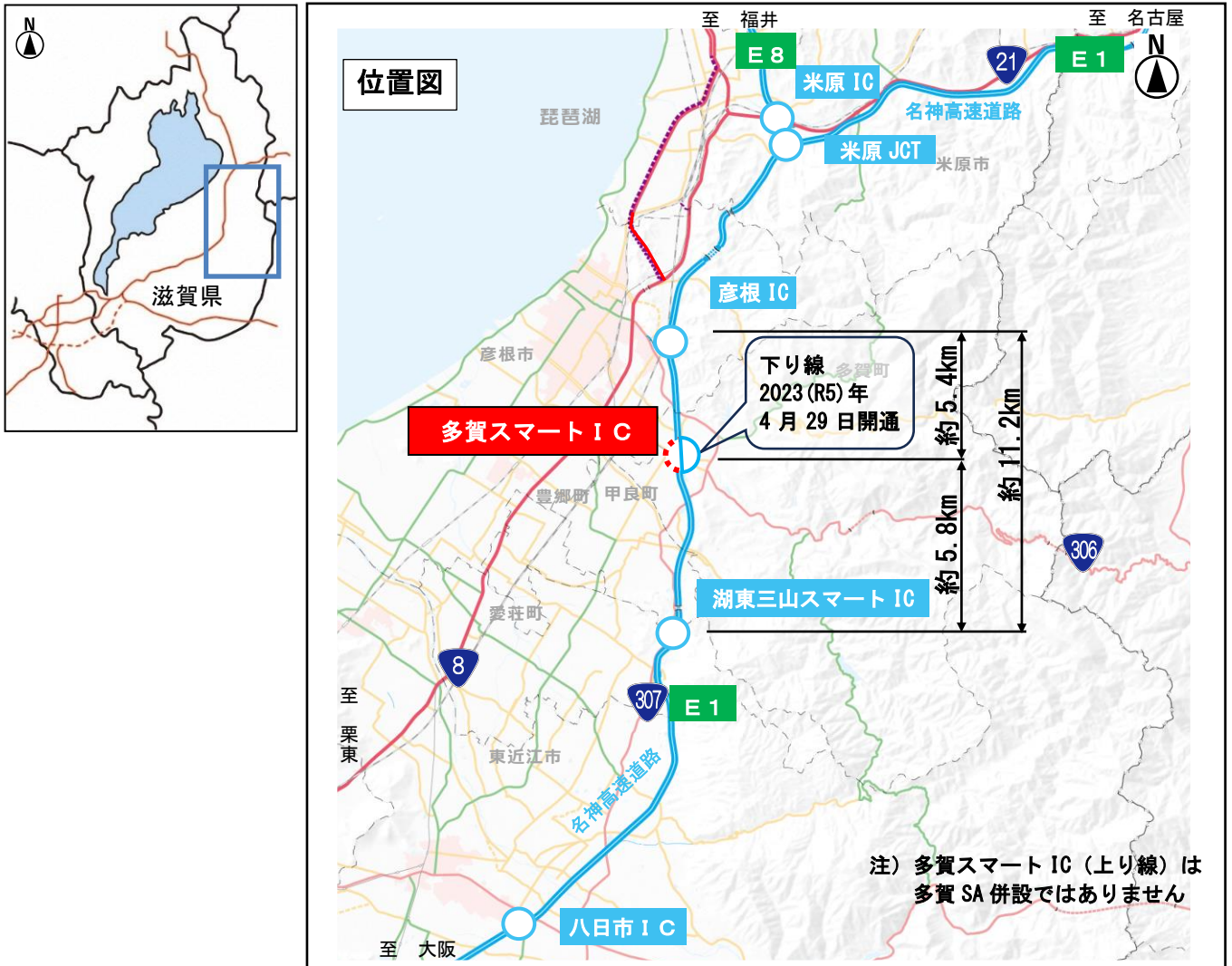
設 置 箇 所 : 滋賀県<sup>いぬかみ たが</sup>犬上郡多賀町大字<sup>びんまんじ</sup>敏満寺

接 続 方 式 : 上り線 本線直結型 (今回供用開始)

下り線 SA・PA 接続型 (開通済)

連結予定施設 : 上り線 町道多賀スマートインター線

下り線 町道<sup>よつやこのみや</sup>四ツ屋胡宮線



## 多賀スマート IC (上り線) 周辺詳細図

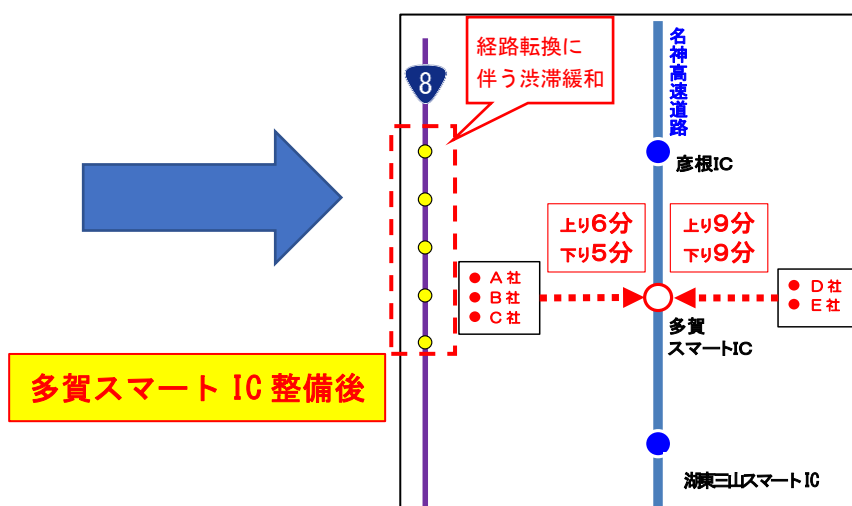
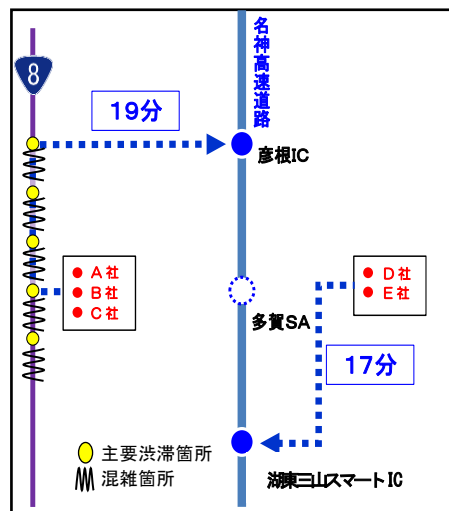
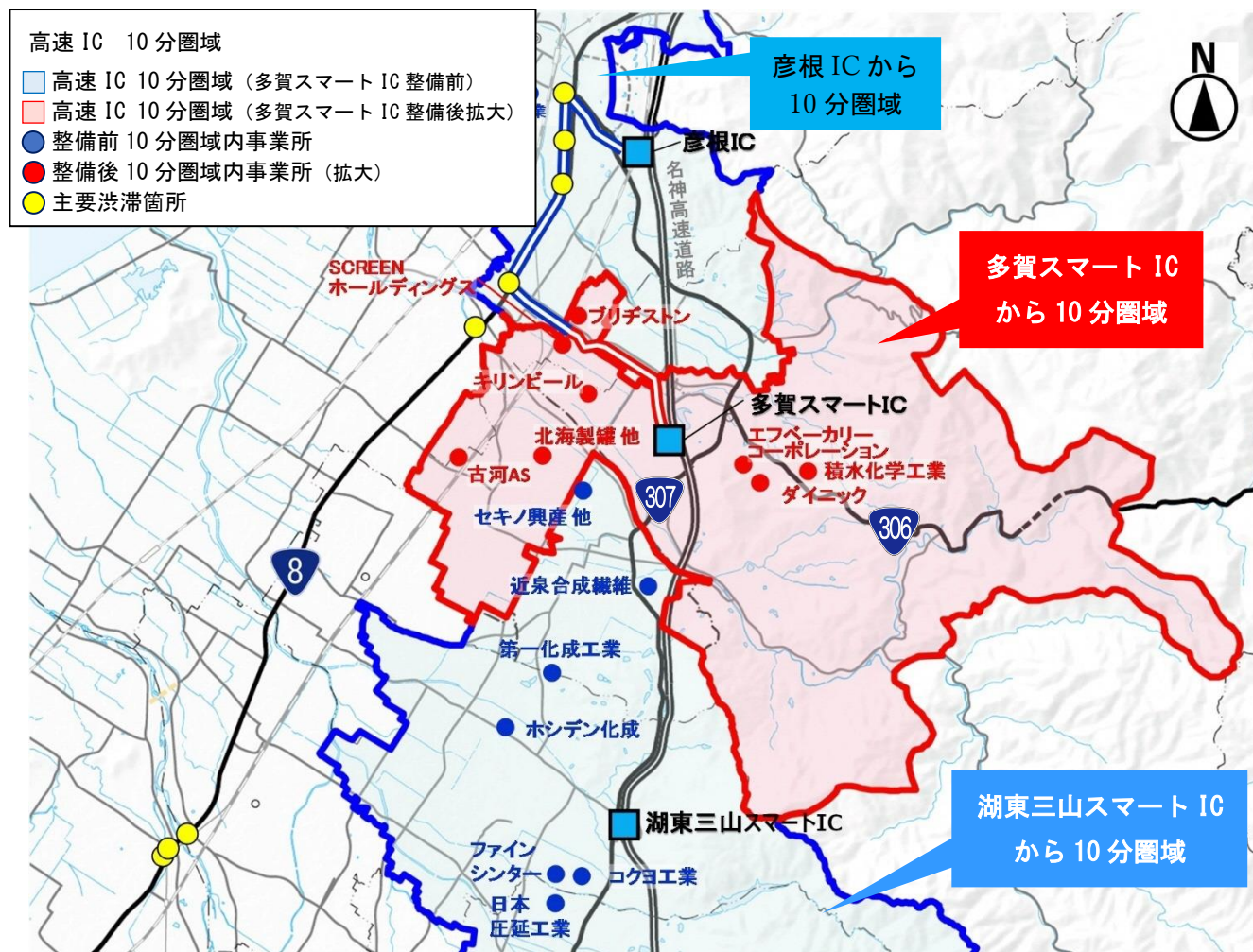




## 開通により期待される効果

### (1) 産業振興

- ・ 高速 IC アクセス圏の拡大により、高速 IC まで 10 分でアクセス可能となる事業所が増加し、物流の円滑化による生産性の向上が期待できます。
- ・ これまで国道 8 号、国道 306 号および国道 307 号を利用していた物流交通が分散し、生活交通と物流交通が経路転換に伴い、周辺道路の混雑緩和が期待できます。



## 開通により期待される効果

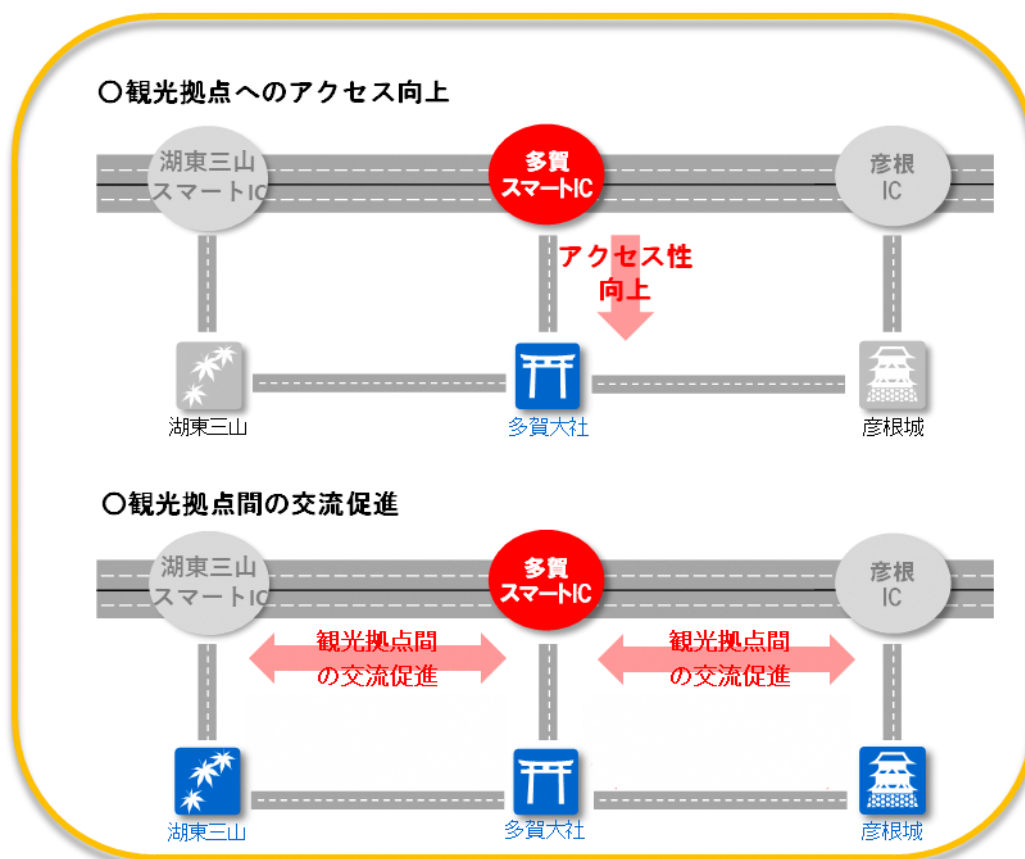
### (2) 観光振興

- ・周辺地域の新たな玄関口となり、高速 IC から多賀大社等へのアクセス向上により観光客の増加が期待できます。
- ・彦根城や湖東三山など周辺観光地と多賀大社との周遊型の観光ルートが形成され、観光拠点間の交流促進や連携が強化されるなど周辺地域の活性化が期待できます。



順位	観光地名	市町名	観光入込客数(人)
1	ラコリーナ近江八幡	近江八幡市	2,325,047
2	多賀大社	多賀町	1,874,623
3	黒壁ガラス館	長浜市	1,826,301
4	めんたいパークびわ湖	野洲市	1,079,950
5	道の駅 藤樹の里あどがわ	高島市	868,706
6	道の駅 妹子の郷	大津市	819,000
7	希望が丘文化公園	野洲市、湖南市、竜王町	800,056
8	道の駅 あいとうマールステーション	東近江市	695,500
9	彦根城	彦根市	636,289
10	日牟禮八幡宮	近江八幡市	634,000
11	道の駅 アグリパーク竜王	竜王町	575,507
12	道の駅 びわ湖大橋米プラザ	大津市	554,418
13	近江神宮	大津市	544,000
14	道の駅 竜王かがみの里	竜王町	537,642
15	琵琶湖博物館	草津市	527,051
16	石山寺	大津市	472,300
17	比叡山ドライブウェイ	大津市	462,892
18	道の駅 塩津海道あぢかまの里	長浜市	440,061
19	道の駅 せせらぎの里こうら	甲良町	439,823
20	比叡山延暦寺	大津市	421,700

「令和6年滋賀県観光入込客統計調査確定値について」から抜粋

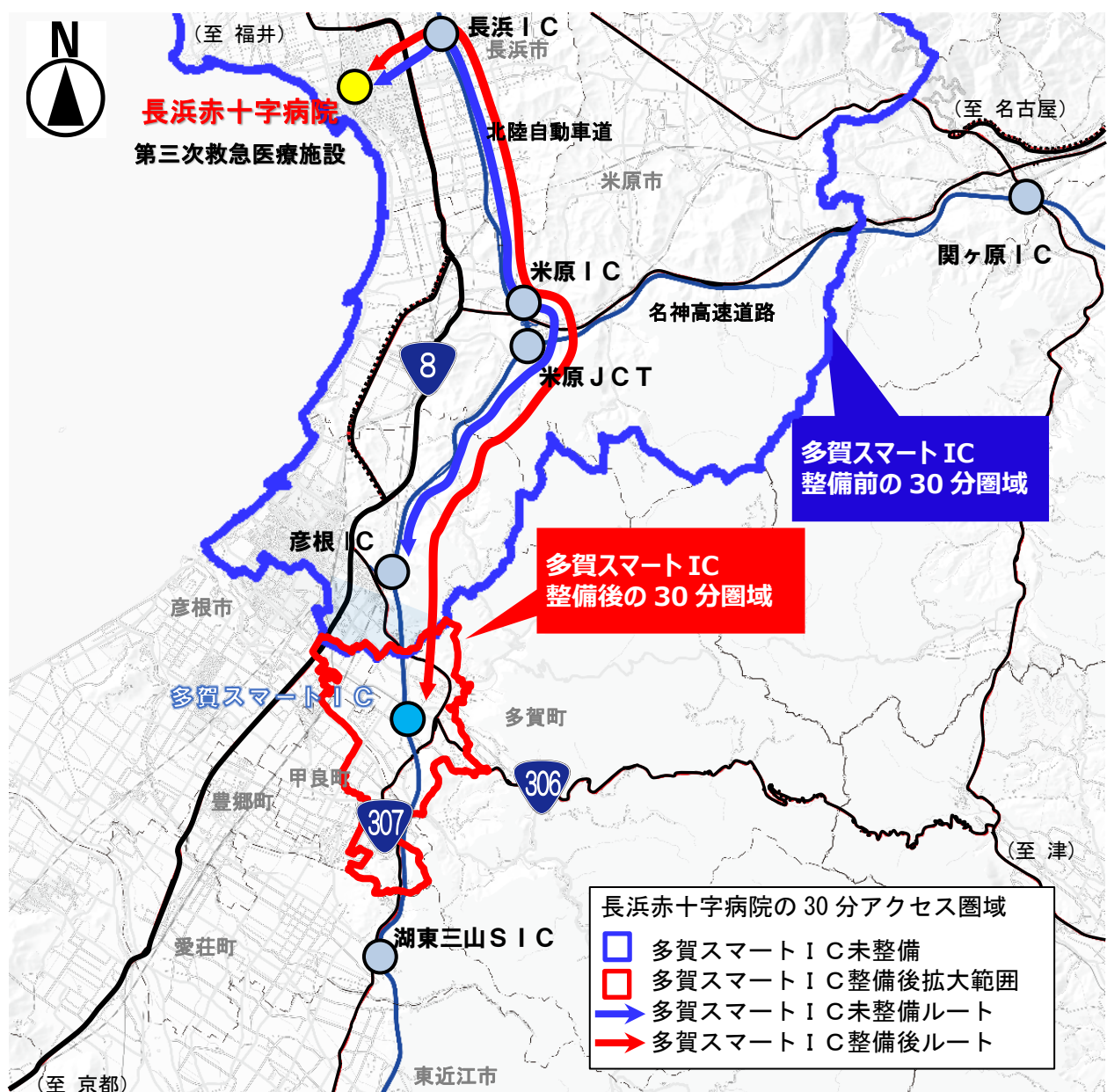




## 開通により期待される効果

### (3) 救急医療活動の強化

- ・ 多賀町から第三次医療施設へのアクセス時間が現況の 32 分から 25 分となり、7 分短縮されます。
- ・ 第三次医療施設の 30 分搬送圏域が、多賀町中心部まで拡大し、多賀町人口の 6 割以上が 30 分圏域に含まれるようになり、死亡率の低下等が期待できます。
- ・ また、国道 306 号では渋滞や赤信号などによる前後の揺れ等により救急救命処置等に支障があるが、高速道路を利用することで、搬送時に安定した走行が可能となり、より安心して処置が行えることが期待できます。



## 通行料金およびスマート IC 利用上の注意点

多賀スマート IC と主要 IC 間の料金表（通常料金）

（料金：円）

道路名	IC 名	料金				
		軽自動車等	普通車	中型車	大型車	特大車
名神高速	一宮	1,640	2,000	2,370	3,200	5,220
	栗東	1,020	1,240	1,450	1,930	3,110
	京都東	1,460	1,790	2,110	2,840	4,630
	西宮	2,870	3,550	4,230	5,750	9,480
東名高速	東京	7,470	9,290	11,100	15,200	25,200
	春日井	2,090	2,570	3,050	4,130	6,780
北陸道	長浜	660	780	910	1,180	1,860
東海北陸道	岐阜各務原	1,860	2,290	2,710	3,670	6,000

※上記は主要 IC 間の通常料金のみを表示しています。上記以外の IC 間の料金や ETC 割引適用後の料金については、NEXCO 中日本公式 WEB サイト (<https://www.c-nexco.co.jp>) をご覧ください。

### スマート IC 利用上の注意

- ・スマート IC は ETC 専用の IC です。ご利用にあたっては、ETC 車載器に ETC カードを挿入して通行してください。
- ・スマート IC では、車両が停止した状態でなければ開閉バーが開きません。ETC ゲートの前で必ず一旦停止し、バーが開いてから通行してください。
- ・当スマート IC は現地に係員がおりません。開閉バーが開かないなどのトラブル時は、インターホンのご利用をお願いいたします。
- ・ETC 車載器を搭載した全車種が利用可能です。
- ・ETC 車載器を搭載していない車両が誤ってスマート IC「入口」に進入した場合は、バックせずに一般道へ戻ることができる構造になっています。同様に、ETC 車載器を搭載していない車両が誤ってスマート IC「出口」に進入した場合もバックせずに高速道路へ戻ることができる構造になっています。
- ・道路管理上やむを得ない場合に出入口を閉鎖することがあります。その場合は、最寄り IC のご利用をお願いいたします。
- ・名古屋方面と京都方面の入口は異なります。お間違えのないようご注意ください。