

○交流

	2024年度	2023年度
観察会・講座	49件	50 件
地域連携による講座	42件	66 件
学校体験学習	124件	101件
教員研修	7件	8件
フィールドレポーター数	177人	189人
FR定例会	22回	22回
はしかけ登録者数	387人	393人
はしかけグループ数	23組	25組
はしかけ活動数	332	323件
質問コーナー質問数	933	853件
質問対応数	1256	1143件

○連携事業

	2024年度	2023年度
館内共催事業	10件	8件
移動博物館	3件	6件
国際視察対応	6件	15件
国内視察対応	12件	16件
国際連携締結数	3機関	3機関
国内機関連携締結数	2機関	1機関

○寄付・支援

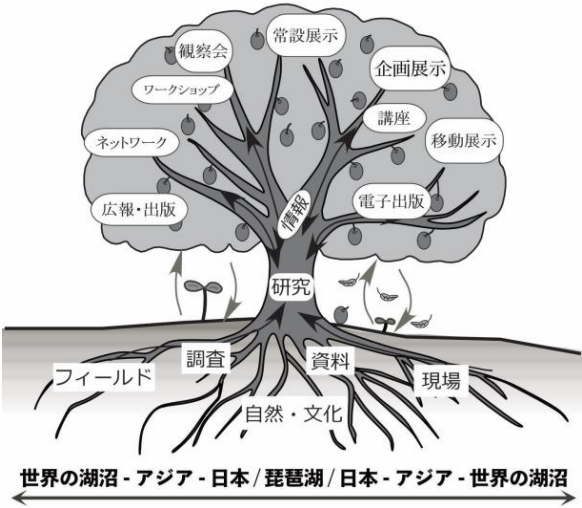
	2024年度	2023年度
応援寄付件数	11件	20件
展示サポーター件数	49件	52件
メンバーシップ件数	61件	61件
寄付金額	4120千円	3201千円
クラウドファンディング支援者数	866件	796件
クラウドファンディング支援金	1774千円	1159千円
研究等支援件数	1件	0件

○展示

	2024年度	2023年度
来館者数	52.7万人	42.1万人
企画展示・ギャラリー展示数	2件	2件
地域の人との協働展示数	12件	21件
展示更新数	96件	84件
フロアトーク	310件	308件
交流員と話そう	28件	22件

○広報

	2024年度	2023年度
テレビ等取材対応	57件	94 件
新聞・雑誌等取材	481件	394件
資料提供	77件	52件



○資料

	2024年度	2023年度
登録資料件数	77.7万 件	72.7万 件
新規登録資料件数	2.7万 件	2.7万 件
収蔵概要件数	159.4万 件	150.7万 件
未整理概要数	81.7万 件	78万 件
水族繁殖数(希少種を含む)	3,985匹	3128匹
寄贈件数	95件	91件
寄贈点数	約30,000 点	約30,000 点

○インターネットによる発信

	2024年度	2023年度
博物館ページ閲覧人数	58.6万人	54.5万人
博物館ページ閲覧数	224万回	162万 回
YouTube動画作成数	33件	27件
YouTube動画再生数	50.5万回	44.5万回
YouTube登録者数	9050件	2723件
Facebook発信数	410回	303回
Facebook登録者数	6141件	5046件
Instagram発信数	357回	271回
Instagram登録者数	4570件	3389件
X発信数	410回	298回
X登録者数	7802件	5992件
query問い合わせ数	1237	866件
博物館HPでの研究解説記事	2件	2件

○研究

	2024年度	2023年度
国際学術誌	15 件	9 件
国内学術誌	8件	14件
専門分野著作	31件	29件
学会発表数	86件	94 件
研究セミナー	34件	34件
館内研究プロジェクト数	30件	31件
外部研究プロジェクト参加数	21件	22件
研究員受け入れ数	25人	22人
外部助成金取得件数	30件	30件
J-STAGEによる閲覧数	8715件	6337件
新聞雑誌連載件数	4件	4件

	2024年度	2023年度
貸出利用件数	8 件	19 件
譲与件数	4 件	3件
特別観覧件数	64件	64件
資料利用による成果	14件	19件
デジタルミュージアム	1,136件	－
デジタルマップ	63,395件	－

## 数字でみる琵琶湖博物館の活動 2023年度

### ○交流

観察会・講座	50 件
地域連携による講座	66 件
学校体験学習	101件
教員研修	8件
フィールドレポーター数	189人
FR定例会	22回
はしかけ登録者数	393人
はしかけグループ数	25組
はしかけ活動数	323件
質問コーナー質問数	853件
質問対応数	1143件

### ○連携事業

館内共催事業	件
移動博物館	件
国際視察対応	件
国内視察対応	件
国際連携締結数	機関
国内機関連携締結数	機関

### ○寄付・支援

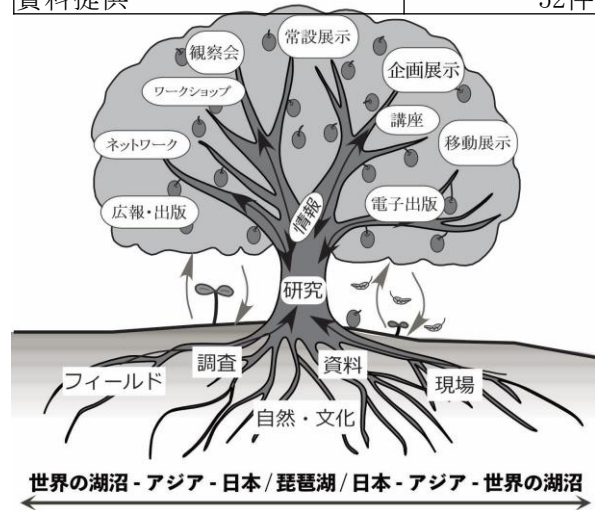
応援寄付件数	件
展示サポーター件数	件
メンバーシップ件数	件
寄付金額	円
クラウドファンディング 支援者数	件
クラウドファンディング 支援金	円
研究等支援件数	件

### ○展示

来館者数	42.1万 人
企画展示・ギャラリー展示数	2件
地域の人との協働展示数	21件
展示更新数	84件
フロアートーク	308件
交流員と話そう	22件

### ○広報

テレビ等取材対応	94 件
新聞取材	357件
雑誌等取材	37件
資料提供	52件



### ○資料

登録資料件数	72.7万 件
新規登録資料件数	2.7万 件
収蔵概要件数	150.7万 件
未整理概要数	78万 件
水族繁殖数(希少種を含む)	3128匹

### ○インターネットによる発信

博物館ページ閲覧人数	54.5万 人
博物館ページ閲覧数	162万 回
YouTube動画作成数	27件
YouTube動画再生数	44.5万回
YouTobe登録者数	2723件
Facebook発信数	303回
Facebook登録者数	5046件
Instagram発信数	271回
Instagram登録者数	3389件
X発信数	298回
X登録者数	5992件
query問い合わせ数	866件
博物館HPでの研究解説記事	2件

### ○研究

国際学術誌	8件
国内学術誌	10件
専門分野著作	14件
学会発表数	件
研究セミナー	34件
館内研究プロジェクト数	30件
外部研究プロジェクト参加数	件
研究員受け入れ数	22人
外部助成金取得件数	39件
J-STAGEによる閲覧数	6337件
新聞雑誌連載件数	4件

寄贈件数	91件
寄贈点数	約30,000 点
貸出利用件数	19 件
譲与件数	3件
特別観覧件数	64件
資料利用による成果	19件

- 2023年度メモ（大久保）
- 質問対応数 = 質問コーナーの質問総数 + queryのうち質問相当（専門的な内容を含む質問、講師依頼等、施設利用や行事の問い合わせ等、資料の提供等）の数
- 地域の人との協働展示数 = A展関連 + 大人ディスカバ関連 + トピック展示
- フロアトーク = 質問コーナー実施日数
- 新聞雑誌連載件数 = 新聞掲載記録および雑誌等掲載記録よりそれらしいものの抜き出し（ビワハツ、フィールドへびわ博いちおし、生きもの大好き、おこめと私たち）

# 【数字でみる琵琶湖博物館の活動】 2022年度

## ○交流

観察会・講座	72 件
地域連携による講座	68 件
学校体験学習	101 件
教員研修	8 件
フィールドレポーター数	198 人
FR定例会	21 回
はしかけ登録者数	404 人
はしかけグループ数	25 組
はしかけ活動数	304 件
質問コーナー質問数	1,005 件
質問対応数	1,513 件

## ○連携事業

館内共催事業	19 件
移動博物館	4 件
国際視察対応	7 件
国内視察対応	25 件
国際連携締結数	6 機関
国内機関連携締結数	1 機関

## ○寄付・支援

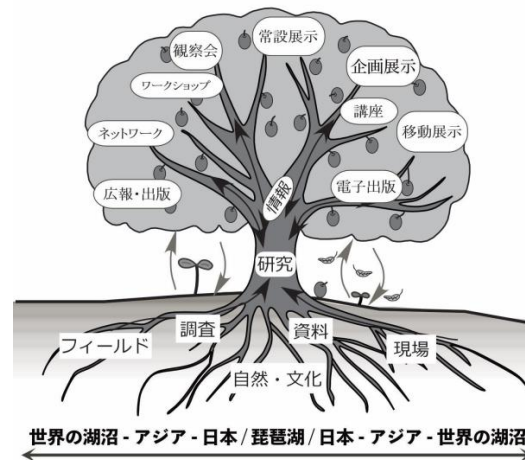
応援寄付件数	16 件
展示サポーター件数	49 件
メンバーシップ件数	65 件
寄付金額	15,852,000円
クラウドファンディング 支援者数	実施なし
クラウドファンディング 支援金	実施なし
研究等支援件数	0 件

## ○展示

来館者数	415,931 人
企画展示・ギャラリー展示数	1 件
地域の人との協働展示数	11 件
展示更新数	144 件
フロアートーク	(感染症対策)
交流員と話そう	28 件

## ○広報

テレビ等取材対応	86 件
新聞取材	461 件
雑誌等取材	49 件
資料提供	66 件



## ○資料

登録資料件数	72万 件	寄贈件数	75 件
新規登録資料件数	4.8万 件	寄贈点数	約10,000 点
収蔵概要件数	147万 件	貸出利用件数	12 件
未整理概要数	75万 件	譲与件数	11 件
水族繁殖数(希少種を含む)	3,895 匹	特別観覧件数	54 件
		資料利用による成果	13 件

## ○インターネットによる発信

博物館ページ閲覧人数	65万 人
博物館ページ閲覧数	285万 回
YouTube動画作成数	5 件
YouTube動画再生数	21.3万回
Facebook発信数	108 回
Facebook登録者数	
Instagram発信数	14 回
Instagram登録者数	
X発信数	59 回
X登録者数	
query問い合わせ数	508 件
博物館HPでの研究解説記事	未

## ○研究

国際学術誌	9 件
国内学術誌	14 件
専門分野著作	29 件
学会発表数	件
研究セミナー	41件
館内研究プロジェクト数	39 件
外部研究プロジェクト参加数	24 件
研究員受け入れ数	22 人
外部助成金取得件数	48 件
J-STAGEによる閲覧数	7,618 件
新聞雑誌連載件数	件