

5 水道用水供給事業の業務状況

事業の概要

各市町が行っている水道事業への供給事業として、水道水の広域的、安定的な供給を行うため、湖南水道用水供給事業を行っています。

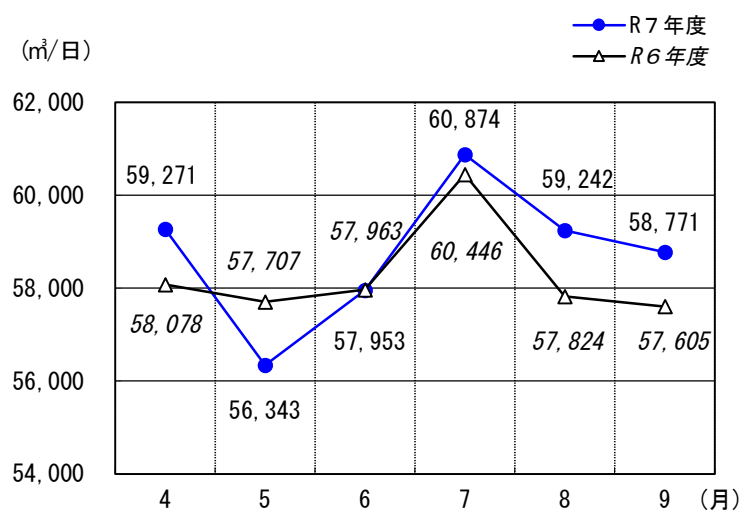
水道施設名	給水開始	給水先	給水人口
吉川浄水場 給水能力 81,100 m ³ /日	昭和 53 年 8 月	近江八幡市、草津市、 守山市、栗東市、 甲賀市、野洲市、 湖南市、東近江市、 日野町、竜王町	697,742 人 (R7.3.31 現在)
馬渕浄水場 給水能力 82,700 m ³ /日	昭和 54 年 11 月		
水口浄水場 給水能力 35,000 m ³ /日	昭和 59 年 6 月		

給水状況

○吉川浄水場

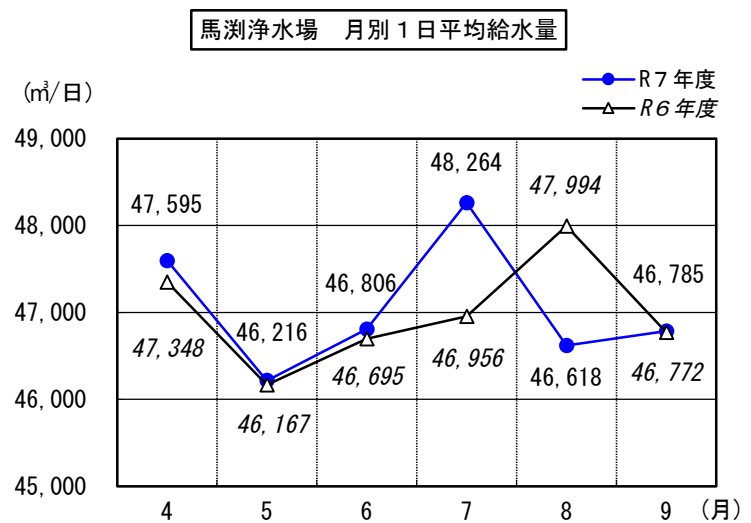
令和7年度上半期の給水状況は、1日平均 58,744 m³ で、前年度同期と比較すると、467 m³ (0.8%) 増加しました。(m³/日)

吉川浄水場 月別 1 日平均給水量



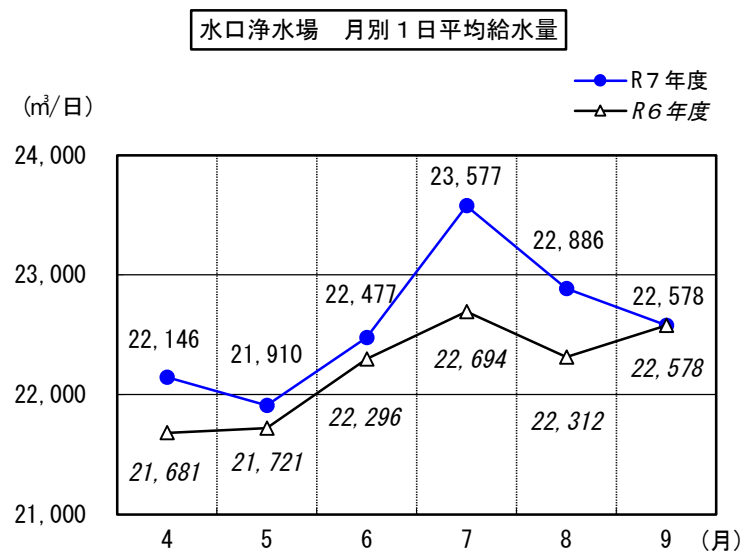
○馬淵浄水場

令和7年度上半期の給水状況は、1日平均 47,047 m³ で、前年度同期と比較すると、57 m³ (0.1%) 増加しました。



○水口浄水場

令和7年度上半期の給水状況は、1日平均 22,599 m³ で、前年度同期と比較すると、385 m³ (1.7%) 増加しました。



建設改良事業の状況

○吉川浄水場

令和7年度上半期は、吉川浄水場3系沈殿池他覆蓋設備工事等を前年度に引き続き実施しました。

○馬淵浄水場

令和7年度上半期は、竜王ライン葛巻工区他管路更新工事等を前年度に引き続き実施しました。

○水口浄水場

令和7年度上半期は、水口浄水場等無停電電源装置他更新工事等を前年度に引き続き実施しました。

経理の状況

予算の補正の状況

令和7年2月定例会議での議決後、予算の補正はしていません。

予算の執行状況

令和7年度上半期の予算の執行状況は、次のとおりです。

●収益的収支

(単位：千円)

科 目	当初予算額	補正予算額	前年度からの繰越(財源充当)額	予算現額 (A)	執行額 (B)	(B)/(A) (%)
水道用水供給事業収益	5,018,900	—	—	5,018,900	1,918,969	38.2
営 業 収 益	4,549,780	—	—	4,549,780	1,892,620	41.6
営 業 外 収 益	469,120	—	—	469,120	26,349	5.6
水道用水供給事業費用	4,987,100	—	—	4,987,100	699,298	14.0
営 業 費 用	4,642,659	—	—	4,642,659	630,255	13.6
営 業 外 費 用	344,441	—	—	344,441	69,043	20.0

●資本的収支

(単位：千円)

科 目	当初予算額	補正予算額	前年度からの繰越(財源充当)額	予算現額 (A)	執行額 (B)	(B)/(A) (%)
資 本 的 収 入	188,500	—	6,000	194,500	—	—
企 業 債	100,000	—	—	100,000	—	—
補 助 金	88,000	—	6,000	94,000	—	—
諸 収 入	500	—	—	500	—	—
資 本 的 支 出	3,327,800	—	503,102	3,830,902	680,935	17.8
建 設 改 良 費	2,553,704	—	503,102	3,056,806	349,270	11.4
企 業 債 償 還 金	665,681	—	—	665,681	331,665	49.8
固定資産購入費	108,415	—	—	108,415	—	—

(注) 資本的収入額が資本的支出額に対して不足する額は、過年度分損益勘定留保資金等で補填しました。

また、以上の予算執行の状況を企業会計原則に従って合計残高試算表にしますと、令和7年9月30日現在では次のとおりです。

●合計残高試算表（令和7年9月30日現在）

（単位：千円）

借 方		勘 定 科 目	貸 方	
残 高	合 計		合 計	残 高
59,329,435	123,745,078	〔資産の部〕	64,415,643	
50,896,419	110,323,829	固 定 資 産	59,427,410	
8,433,016	13,421,249	流 動 資 産	4,988,233	
	3,735,458	〔負債の部〕	19,655,442	15,919,984
	1,858	固 定 負 債	10,849,658	10,847,800
	840,401	流 動 負 債	1,440,489	600,088
	2,893,199	繰 延 収 益	7,365,295	4,472,096
		〔資本の部〕	42,318,801	42,318,801
		資 本 金	39,101,816	39,101,816
		剰 余 金	3,216,985	3,216,985
		〔収益の部〕	1,745,725	1,745,725
		営 業 収 益	1,720,564	1,720,564
		営 業 外 収 益	25,161	25,161
655,075	655,185	〔費用の部〕	110	
586,768	586,878	営 業 費 用	110	
68,307	68,307	営 業 外 費 用		
59,984,510	128,135,721	合 計	128,135,721	59,984,510

企業債の状況

令和7年9月30日現在の企業債の現在高は9,823,210千円です。

