職員の給与等に関する報告および勧告

令和６年10月

滋 賀 県 人 事 委 員 会

写

滋　人　委　第　３７３　号
令和６年(2024 年)10 月 17 日

滋賀県議会議長　有　村　國　俊　様

滋 賀 県 知 事　三日月　大　造　様

滋賀県人事委員会
委員長　池　田　美　幸

職 員 の 給 与 等 に つ い て

本委員会は、地方公務員法第８条第１項、第 14 条第２項および第 26 条の規定に基づき、一般職に属する職員の給与等について別記第１のとおり報告し、併せて給与の改定について別記第２のとおり勧告します。

この勧告に対し、その実現のため速やかに所要の措置を執られるよう要請します。

別記第１

報　　告

本委員会は、地方公務員法の趣旨に則り、昨年 10 月に行った職員の給与等に関する報告および勧告以降、物価、生計費その他給与決定に関する諸条件の推移について調査するとともに、職員給与等実態調査および職種別民間給与実態調査を実施し、職員の給与が社会一般の情勢に適応しているかどうかについて検討を行ったことから、人事管理に関することと併せて、次のとおり報告する。

Ⅰ　給与に関する事項

１　給与勧告制度の基本的考え方

地方公務員法において、職員の給与、勤務時間その他の勤務条件は、社会一般の情勢に適応するように、随時、適当な措置を講じなければならないとされるとともに、給与については、生計費ならびに国および他の地方公共団体の職員ならびに民間事業の従事者の給与その他の事情を考慮して定めなければならないとされている。

人事委員会の給与勧告は、職員の労働基本権制約の代償措置として、職員に対し、社会一般の情勢に適応した適正な給与を確保する機能を有するものであり、給与勧告を通じて職員に適正な処遇を確保することは、職員の士気の高揚、労使関係の安定はもとより、有為の人材の確保にも資するものであり、能率的な行政運営を維持する上での基盤となっている。

本委員会は、給与勧告に当たっては、社会一般の情勢に適応した適正な給与を確保するため、職員の給与水準を民間企業従業員の給与水準と均衡させること（民間準拠）を基本としている。この理由としては、職員も勤労者であり、勤務の対価として適正な給与を支給することが必要とされる中で、県は民間企業と異なり、市場の抑制力という給与決定上の制約が存在しないこと等から、その給与水準は、労使交渉等によってその時々の経済・雇用情勢等を反映して決定される民間企業従業員の給与水準に準拠して定めることが最も合理的であると考えられることによる。

職員の給与と民間企業従業員の給与との比較においては、主な給与決定要素である職種、役職段階、学歴、年齢を同じくする者同士の４月分の給与額を対比させ、精密に比較を行っている。また、「職種別民間給与実態調査」は、人事院および全国の人事委員会と共同で実施しているもので、企業規模 50 人以上、かつ、事業所規模 50 人以上の事業所を調査対象としており、これらの事業所の民間企業従業員の給与との比較を行っている。このような比較方法および調査対象については、国家公務員および地方公務員全体の問題として、国において様々な議論・研究がなされた結果、最も適

切な方式であるとされているものである。なお、これまでに、民間企業従業員の給与をより広く把握し、公務員の給与に反映させる観点から、調査対象企業規模の引下げや調査対象産業の拡大などの見直しが行われてきたところである。

2　職員の給与

本委員会が、令和６年４月１日現在で行った県職員および県費負担市町立学校教職員（同日付けの退職者、特別職の職員、企業職員、臨時または非常勤の職員および休職中、休業中、育児短時間勤務中または派遣中の職員を除く。）についての給与等実態調査の結果、調査日現在の職員数は、県職員 9,020 人、県費負担市町立学校教職員 7,170 人、合計 16,190 人である。

これらの職員には、その従事する職務の種類に応じて行政職、警察職、研究職、医療職、福祉職、教育職等 10 種の給料表が適用されているが、そのうち行政職給料表適用者は 3,551 人で、その平均給与月額は 364,425 円（給料 318,874 円、扶養手当 8,156 円、地域手当 20,792 円、その他の手当 16,603 円）であり、平均年齢は 40.8 歳（男性 41.9 歳、女性 38.9 歳）、性別構成は男性 64.4%、女性 35.6%、学歴別構成は大学卒 74.6%、短大卒 10.0%、高校卒 15.4%となっている。

また、全職員の平均給与月額は 396,434 円（給料 350,023 円、扶養手当 8,836 円、地域手当 22,227 円、その他の手当 15,348 円）であり、その平均年齢は 40.2 歳（男性 40.5 歳、女性 39.7 歳）、性別構成は男性 58.4%、女性 41.6%、学歴別構成は大学卒 85.0%、短大卒 5.2%、高校卒 9.6%、中学卒 0.2%である。

（参考資料第１表から第４表まで参照）

3　民間の給与

本委員会は、人事院および全国の人事委員会と共同して、県内民間事業所のうち、企業規模 50 人以上、かつ、事業所規模 50 人以上の 675 事業所から、層化無作為抽出法により抽出した 133 の事業所を対象に、「令和６年職種別民間給与実態調査」を実施した。

この調査では、公務の行政職給料表と類似すると認められる事務・技術関係 22 職種の 5,086 人および研究員、医師等 54 職種の 485 人について、本年４月分として個々の従業員に支払われた給与月額および当該従業員の役職段階、学歴、年齢等を詳細に調査するとともに、各民間企業における給与改定の状況等を調査した。また、民間事業所における昨年冬と本年夏の特別給の状況等を把握するため、昨年８月から本年７月までの直近１年間の支給実績についても調査した。

本年の調査完了率は、民間事業所の理解を得て、93.2%と極めて高いものとなっており、調査結果は広く民間事業所の給与の状況を反映したものといえる。

その主な調査結果は、次の(1)～(4)のとおりである。

(1) 職種別給与

民間事業所における本年４月の事務・技術関係職種等に該当する従業員 5,571 人の給与について調査したところ、参考資料第 16 表のとおりとなっている。

（参考資料第 16 表参照）

(2) 初任給

民間事業所における事務・技術系新規学卒者の本年４月の初任給について調査したところ、その平均月額は、次の表のとおりとなっている。

職　　種	学　　歴	初任給（規模計）
		円
新卒事務員・技術者計	大　学　卒	222,775
	短　大　卒	192,300
	高　校　卒	178,944

注　金額は、基本給のほか事業所の従業員に一律に支給される給与を含めた額（採用のある事業所の平均）であり、時間外手当、家族手当、通勤手当等、特定の者にのみ支給される給与は除いている。

（参考資料第 17 表参照）

(3) 給与改定の状況

民間事業所における給与改定の状況について調査したところ、一般の従業員（係員）について、ベースアップを実施した事業所の割合は 74.1%（昨年 60.5%）、ベースダウンを実施した事業所の割合は 1.9%（同 0.5%）となっている。

項目 ＼ 役職段階	ベースアップ実施	ベースアップ中止	ベースダウン	ベース改定の慣行なし
	%	%	%	%
係　　員	74.1	0.9	1.9	23.1
課 長 級	62.9	0.9	0.9	35.3

注　ベース改定の慣行の有無が不明およびベース改定の実施が未定の事業所を除いて集計した。

（参考資料第 22 表参照）

また、一般の従業員（係員）について、定期に行われる昇給を実施した事業所の割合は 89.2%（昨年 94.3%）となっている。昇給額については、昨年に比べて増額となっている事業所の割合は 31.2%（同 37.8%）、減額となっている事業所の割合は 2.2%（同 5.1%）となっている。

項目 ＼ 役職段階	定期昇給制度あり	定期昇給実施	増額	減額	変化なし	定期昇給中止	定期昇給制度なし
	%	%	%	%	%	%	%
係　　員	89.2	89.2	31.2	2.2	55.8	0.0	10.8
課 長 級	81.6	77.7	25.4	4.1	48.2	3.9	18.4

注　定期昇給の有無が不明、定期昇給の実施が未定およびベース改定と定期昇給を分離することができない事業所を除いて集計した。

（参考資料第 23 表参照）

(4) 特別給

昨年８月から本年７月までの１年間において、民間事業所で支払われた賞与等の特別給の年間支給割合は、平均給与月額の 4.61 月分となっている。

項　目 ＼ 区　分		事務・技術等従業員	技能・労務等従業員
平均所定内給与月額		円	円
	下半期（A1）	350,124	304,138
	上半期（A2）	354,120	310,095
特別給の支給額	下半期（B1）	784,498	600,746
	上半期（B2）	837,658	574.301
特別給の支給割合		月分	月分
	下半期（B1／A1）	2.24	1.98
	上半期（B2／A2）	2.37	1.85
	年間計	4.61	3.83
年間の平均		4.61	

注１　下半期とは令和５年８月から令和６年１月まで、上半期とは同年２月から７月までの期間をいう。
　２　年間の平均は、特別給の支給割合を公務員の人員構成に合わせて求めたものである。

（参考資料第 20 表参照）

４　職員の給与と民間従業員の給与の比較

(1) 月例給

前記の職員給与等実態調査および職種別民間給与実態調査の結果に基づき、行政職給料表適用職員（新規採用者等を除く。平均年齢 41.3 歳）と、その職務の種類、責任の度合、年齢、学歴等が同等と認められる民間事業所の従業員（新規採用者等を除く。）について、相互の給与を対比させ精密に比較したところ、次の表に示すとおり、本年４月において、職員給与が民間給与を１人当たり平均にして 10,604 円（2.84％）下回っていた。

職員の給与と民間従業員の給与の較差

民間従業員の給与 （A）	職員の給与 （B）	公民較差 （Ａ－Ｂ）（円） $\left[\frac{A-B}{B}\times 100\right]$（%）
384,184円	373,580円	10,604円 (2.84%)

注１　(A)は、「きまって支給する給与」から時間外手当および通勤手当を減じた額である。
　２　(B)は、給料、扶養手当、地域手当のほか、住居手当、管理職手当等を含み、時間外勤務手当、通勤手当等は含まない。

(2) 特別給

本年の「職種別民間給与実態調査」の結果、昨年８月から本年７月までの１年間において、民間事業所で支払われた特別給は、年間で所定内給与月額の 4.61 月分に

相当しており、職員の期末手当および勤勉手当の年間の平均支給月数（4.50 月）が民間事業所の特別給の支給割合を 0.11 月分下回っていた。

5　本県職員の給与と国家公務員および他の都道府県職員の給与の比較

昨年４月１日現在の国における行政職俸給表(一)適用職員と本県の行政職給料表適用職員の学歴別、経験年数別の俸給（給料）の月額について、職員構成が国家公務員と同一であるものとして算出したラスパイレス指数は 99.6 であったが、地域における国家公務員と地方公務員の給与水準を比較するための地域手当補正後のラスパイレス指数では 97.9 であり、国家公務員の水準を下回っている。

なお、地域手当補正前の同年のラスパイレス指数は、近畿６府県は 99.2～100.8、47 都道府県の平均は 99.6 であった。

6　物価および生計費

本年４月の消費者物価指数（総務省）は、昨年４月に比べ全国で 2.5%、大津市で 2.7%上昇している。

また、本委員会が本年４月現在で算定した大津市における２人世帯、３人世帯および４人世帯の標準生計費は、それぞれ 166,690 円、215,320 円および 263,980 円となっている。

（参考資料第 28 表参照）

7　人事院の報告・勧告の概要

人事院は、本年８月８日に国会および内閣に対して、国家公務員法、一般職の職員の給与に関する法律、一般職の職員の勤務時間、休暇等に関する法律等の規定に基づき、公務員人事管理について報告し、一般職の職員の勤務時間について勧告するとともに、一般職の職員の給与について報告および勧告を行った。

これらの概要は別紙のとおりである。

8　給与の改定

(1) 本年の民間給与との較差等に基づく給与改定

ア　月例給

本委員会は、以上に報告した職員の給与および民間事業所従業員の給与ならびに物価および生計費、さらには国家公務員の給与改定等の諸事情を勘案し、職員の給与について、次のとおり改定を行う必要があるものと認める。

現行の各給料表については、民間との給与比較を行っている行政職給料表は、

本年の民間給与との給与較差をはじめ、地方公務員法に規定する給与決定の諸条件を考慮すれば、国家公務員の俸給表に準じて改定することが適当である。

なお、行政職以外の給料表についても、国家公務員の俸給表に準じて改定するとともに、高等学校等教育職給料表ならびに小学校および中学校等教育職給料表については、全国人事委員会連合会において策定した「モデル給料表」に基づき改定することが適当である。

医師および歯科医師に対する初任給調整手当については、これまでの取扱いを踏まえ、人事院勧告に準じて改定することが適当である。

イ　特別給（期末手当および勤勉手当）

期末手当および勤勉手当については、民間の特別給の支給割合との均衡を図るため、支給月数を 0.10 月分引き上げることが適当である。期末手当と勤勉手当の割振りおよび期別の支給月数については、人事院勧告に準じて改定することが適当である。また、定年前再任用短時間勤務職員の期末手当および勤勉手当ならびに特定任期付職員および任期付研究員の期末手当についても同様に支給月数を引き上げることとする。

(2)「社会と公務の変化に応じた給与制度の整備（給与制度のアップデート）」

本年、人事院は、国家公務員の給与制度について、現下の人事管理上の重点課題に対応し、時代の要請に即した給与制度に転換するため、俸給および地域手当、通勤手当等の諸手当にわたり包括的に給与制度を整備する給与制度のアップデートについて報告および勧告を行った。本委員会は、この給与制度のアップデートについて、地方公務員法の均衡の原則に基づいて、必要な対応を検討してきたところ、従来から、給料表をはじめ本県の給与制度全体が、国に準拠することを基本として構築されてきたことや、本県においても人材確保などの人事管理上の課題に対応するため、国と同様に、社会と公務の変化に応じた給与制度の整備が求められることを考慮すれば、本県の実情を踏まえつつ、国に準じて給与制度のアップデートを実施することが必要である。実施時期はいずれも令和７年４月とすることが適当である。

ア　給料表および昇給制度

各給料表については、人事院が勧告した令和７年４月以降の国家公務員の俸給表に準じて改定することが適当である。なお、高等学校等教育職給料表ならびに小学校および中学校等教育職給料表については、全国人事委員会連合会において策定した給料表のとおり改定することが適当である。

また、昇給制度については、昇給区分上の特定職員の範囲や、昇給させる場合の昇給の号給数について、本県における状況を考慮のうえ、人事院勧告に準

じて改める必要がある。

イ　地域手当

地域手当については、基本的には支給割合等を見直すこととした人事院勧告に準じた制度とする必要があるが、県内に勤務する職員の支給割合については、本県の実情を踏まえ、これまでと同様、県内一律の支給割合とし、5.7%に引き下げることが適当である。なお、地域手当の支給割合が県内一律で引き下がることに伴い、民間給与との均衡が図られた本年の給与改定後の給与水準を基準に、給料月額等に一定の調整を行うことが適当である。

ウ　扶養手当

扶養手当については、民間企業や公務の配偶者に係る手当の状況や子に要する経費の実情等を踏まえて配偶者に係る手当を廃止するとともに、子に係る手当額を引き上げることとした人事院勧告に準じて改めることが適当である。実施については、２年をかけて行うとした人事院勧告に準じることが適当である。

エ　通勤手当

通勤手当については、長距離を通勤する職員の経済的負担の軽減や勤務地を異にする異動の円滑化、離職防止等に資するため、通勤手当の支給限度額を、新幹線等の特別料金等の額を含めて１か月当たり 150,000 円に引き上げ、この支給限度額の範囲内で、新幹線等を利用する場合の特別料金等の額についても、全額を支給することとした人事院勧告に準じて改めることが適当である。

オ　単身赴任手当

単身赴任手当については、人材確保に資するよう、採用に伴い支給要件を満たした職員にも支給することとした人事院勧告に準じて改定することが適当である。

カ　管理職員特別勤務手当

管理職員特別勤務手当については、勤務実態に応じた適切な処遇を確保する観点から、平日深夜に係る管理職員特別勤務手当の支給対象時間帯を拡大することとした人事院勧告に準じて改定することが適当である。

キ　特定任期付職員のボーナス制度

特定任期付職員のボーナス制度については、勤務成績を適時のタイミングで給与に反映し、支給額のメリハリを柔軟に付けるため、期末手当と人事評価の結果等に応じて支給される勤勉手当から成る構成に改め、特定任期付職員業績手当を廃止することとした人事院勧告に準じて改めることが適当である。

ク　定年前再任用短時間勤務職員および暫定再任用職員の給与

定年前再任用短時間勤務職員および暫定再任用職員の給与については、勤務地を異にする異動を含め様々な勤務先で活躍できるよう、住居手当等を支給できることとした人事院勧告に準じて改めることが適当である。

Ⅱ　人事管理に関する事項

１　人材の確保・定着

近年、少子高齢化により生産年齢人口が減少する中、民間企業の高い採用意欲等を背景として、上級試験の受験者数は減少傾向が続いている。

このため、上級試験（行政アピール試験型）でアピールシート試験を導入し、１次筆記試験から人物重視の試験内容としたほか、総合土木職を対象として、上級試験（先行実施枠）を新設し４月に実施するとともに、上級試験の受験資格を拡大し 21 歳以下の高等専門学校卒業者（年度内卒業見込者含む。）も受験可能とするなどの見直しを行ってきた。

しかしながら、本年度の上級試験の受験者数は事務系職種、技術系職種ともに減少し、全職種でみると受験者数は 437 人で対前年度比 118 人減、競争倍率は 2.8 倍で対前年度比 0.8 ポイント減と、過去最低倍率となり、人材確保は極めて厳しい状況にある。

こうした中、質の高いサービスを安定的に提供するため、優秀な人材を必要数確保することが喫緊の課題であり、専ら公務員を志望する層だけでなく民間企業志望者や転職希望者も含めた、より幅広い層がチャレンジしやすい試験方法の導入など、試験制度の見直しを早急に行う必要がある。

本委員会においては、本年度の経験者採用試験から、民間企業の採用選考において広く採用され、特別な公務員試験対策が不要な能力検査を導入し受験者の負担軽減を図ったほか、次年度に向けて、民間企業における内定時期の早期化等を踏まえた一部の試験の実施時期の前倒しや、特に人材確保が困難な技術系職種の受験資格拡大などの検討を進めているところである。

また、近年、いわゆる「売り手市場」の状況となっており、学生や転職希望者等はＳＮＳも活用しながら民間企業や公務職場の情報を収集した上で就職先を見極めている。このような状況下では、これまでの「多くの受験者の中から必要な人材を選ぶ」という採用のあり方は通用しなくなっており、滋賀県庁もまた学生等から「選ばれる」組織に変わっていくことが重要である。このような組織になるためには、県庁をより一層働きやすく魅力ある職場にしていくとともに、より多くの人に滋賀県職員の仕事内容や魅力等を広く伝え、共感してもらう必要がある。

本委員会においては、各種就職セミナーやインスタグラムによる情報発信に力を入れているほか、本年度から、ガイダンスの開催回数や先輩職員個別相談の実施期間の拡大、移住定住促進策との連携強化等の取組を充実させているが、さらに全庁一丸となって様々な媒体や機会を活用しながら、積極的な情報発信に取り組んでいく。

任命権者においても、インターンシップは学生等にとって滋賀県職員の仕事内容や職場の雰囲気を知るための非常に有効な機会となっていることから、引き続き全庁を挙げて学生の受け入れや実施内容の充実に取り組む必要がある。

また、近年、採用辞退者数が増加しており、昨年度の上級試験（行政職）では採用辞退率が25.3%に上り、10年ぶりに採用予定者数を確保できない事態となった。

任命権者においては、合格者説明会をはじめ合格者へのフォローアップに努めているところであるが、技術系職種だけでなく事務系職種においても採用予定者数を確保できない状況となったことを踏まえ、さらに強い危機感を持って採用辞退者抑制の取組を充実させる必要がある。

さらに、近年、20代・30代の若手職員の離職が増加傾向にあり、就職観の変化から転職を選択しやすくなっているものの、質の高い行政サービスを持続的・安定的に提供していくためには、若手職員の離職防止に向けた取組を強化することが重要である。

本委員会としては、学生等が知りたい情報をより丁寧かつ正確に情報発信することで、実際の職務内容や職場の状況を十分に理解してもらい、ミスマッチによる離職の未然防止につなげていく。

任命権者においては、若手職員の具体的な離職理由を把握した上で対策を講ずることが重要となってくる。それを踏まえ、例えば、若手職員の意見を積極的に取り入れ意欲を高めたり、ワーク・ライフ・バランスを実現できる職場づくりを推進したりするなど、若手職員の定着とワーク・エンゲージメント向上に向けて取り組む必要がある。

2　全ての職員の活躍推進

複雑化・多様化する行政需要に的確に対応し質の高い行政サービスを提供するためには、職員が互いに個性や価値観を多様性として認め合い、意欲とやりがいを持って、チームとして力を最大限発揮できる県庁を実現する必要がある。

このような理念のもと、年齢や性別、性的指向および性自認、障害の有無、育児や介護といった様々な事情を問わず、全ての職員がそれぞれの能力を十分に発揮できることが重要である。また、誰もが心理的安全性を確保され、活発にコミュニケーションできる職場環境は、その土台となるものである。

任命権者においては、引き続き職場でのきめ細かなＯＪＴ、メンター制度・サポーター制度などの若手職員に寄り添った育成支援や、中堅職員の能力開発、管理職員のマネジメント力向上、職員の相互理解とチーム力向上を促進する各種研修等を充実させるとともに、風通しが良く、職員が互いを気遣い合う組織風土を醸成する必要がある。また、「滋賀県職員の志（パーパス）」の理解と共感や、職員が自ら主体的に学べる環境整備を通じて、職員がやりがいや誇りを実感し意欲を高めることができるよう取り組むことも求められる。

さらに、人事評価制度については、評価にばらつきが生じないよう評価者研修等を工夫して実施するとともに、目標設定面談やフィードバック面談だけでなく、日頃から管理職員と部下職員が十分にコミュニケーションを図り、公平・公正な評価の実施や、人材育成への効果的な活用に取り組む必要がある。

障害者雇用については、法定雇用率を念頭に計画的な採用に努めるとともに、障害を有する職員が能力を発揮し、やりがいをもって継続的に活躍できるよう、引き続き個々の障害に応じた働きやすい職場環境の整備等の取組を進めることが重要である。

任命権者においては、障害を有する職員や管理職員を対象に、合理的配慮や職場適応に関する相談窓口を設置されており、職員が必要な時に気軽に相談でき的確なサポートを受けられるよう、引き続き窓口の周知等に取り組む必要がある。

女性職員の活躍推進については、特定事業主行動計画（知事部局等）に掲げる目標の達成に向け、引き続き女性職員のキャリア形成支援・登用の推進や、男性職員の主体的な家事・育児参画の促進等に取り組む必要がある。

60 歳超の高齢層職員については、これまでの知識や経験を生かし係員として業務を担うだけでなく、後進の育成やマネジメントの補佐的な役割も期待されている。

また、会計年度任用職員については、任期の定めのない常勤職員と共に働く地方行政の重要な担い手である。

任命権者においては、引き続き職員が意欲を持って働き、組織において期待される役割を果たせるよう、適性や能力に応じた活躍推進に努める必要がある。

３　働き方改革の推進と勤務環境の整備

（1）長時間労働の是正等

長時間におよぶ時間外勤務は、職員の健康を害することをはじめ、業務効率の低

下、仕事と家庭生活の両立支援の妨げ、ひいては人材確保にも悪い影響を与えることから、早急に解決しなければならない問題である。

知事部局における昨年度の時間外勤務は、一人あたり月平均 17.6 時間と２年連続で減少しており、これまでの人員体制の整備や業務の見直し・効率化など様々な方策を講じてきたことが、時間外勤務縮減の効果として表れている。

一方で、労働基準法や人事委員会規則で原則として定める年間の上限 360 時間を大幅に超え 550 時間を超えて時間外勤務をしている職員が全体の 5.4%もいることから、より一層の時間外勤務の縮減が必要である。

また、年次有給休暇の取得促進については、昨年の知事部局等の取得実績は一人当たり年間平均 13.5 日であり、年々増加しているものの、所属単位では一人当たり年間平均取得日数を大きく下回る所属があるなど、取得状況に大きな偏りが生じている状況である。年次有給休暇は職員からの請求に基づき与えられるものであるが、職員や部署により取得状況に著しい差が生じないよう取り組んでいく必要がある。

こうした中、更なる時間外勤務の縮減や年次有給休暇の取得促進に向けた方策の一つとして、デジタル技術の積極的な活用は有効である。

本県では「滋賀県ＤＸ推進戦略」のもと「電子手続、電子収納の推進」「職員ＤＸ人材の育成」「業務効率化ツールの導入」に取り組んでいる。

知事部局においては、意識変革を醸成する幹部職員向け研修の実施、所属ごとに取組を推進する「ＤＸ推進チャレンジャー」の育成などを通して、デジタル技術を活用した業務効率化に取り組んでいる。これらの取組を定着させるとともに、働き方改革の推進や勤務環境の整備につなげていくことが必要である。

また、生成ＡＩに関しても、昨年７月に活用方針を策定し運用を開始されている。引き続き生成ＡＩをはじめデジタル技術を適切な形で活用することにより、業務の合理化・効率化を図っていく必要がある。

本県では、近年の採用人数の増加等に伴い、若手職員や女性職員が増加するなど、職員構成が変化してきており、働き方に対する価値観やライフスタイルがますます多様化することが見込まれる。こうした中、働きやすい職場環境づくりや、常に変化していく行政需要に的確に対応するためには、職場のマネジメントをより一層柔軟かつ適切に行うことが求められる。

来年秋に開催される国民スポーツ大会・全国障害者スポーツ大会の終了など、業務の進捗や終了に合わせて、新たな行政課題への対応や職員の過重な負担の軽減、また働きやすい職場環境づくりのため、人的資源を必要な部署に的確にシフトさせていくことが重要である。

また、昨年策定された滋賀県行政経営方針においては、チームとして成果を上げ、県庁力最大化を図る方向性が示されており、多様な職員がチームの中で持てる力を十分に発揮し、県庁組織として行政需要に的確に対応していけるよう、職員構成の変化にも対応した持続的で代替性のある業務執行体制を確保することが重要である。

(2) 学校における働き方改革の推進

学校における働き方改革の推進は、教員の健康管理および質の高い人材を確保する上で喫緊の課題であり、教育委員会においては、これまでから時間外勤務の縮減と並行して、教員不足の解消に向けた取組も推進されてきた。

しかしながら、令和５年度の県立学校の時間外在校等時間は一人当たり月平均37.1時間と、令和４年度と同様に長時間におよんでおり、依然として長時間労働の解消には至っていない。令和４年に教育委員会が実施した全校種の教職員を対象としたアンケートによると、時間外在校等時間に行っている用務は、授業準備や校務分掌業務、部活動指導の割合が多く、そのほか生徒指導や学校内での会議等となっている。

教育委員会においては、教員が教育活動に専念できる状況を実現できるよう、昨年３月に策定された「学校における働き方改革取組計画」に基づき、引き続き学校教務の見直しや部活動の負担軽減に向けた実効性のある取組を推進する必要がある。

加えて、長時間労働の解消のためには、教員個人の努力や意識改革だけでは難しく、引き続き校長をはじめとした管理職員が休憩時間の付与を含め適切に業務や勤務時間の管理を行い、長時間労働になりがちな教員の働き方を変えていくことが求められており、教育委員会においては、引き続き職場改善に十分な労力を割けない状況にある学校の管理職員をサポートする取組を推進するなど、教員の労働環境の改善が継続的に行われる仕組みを拡充していく必要がある。

さらに、全国的にも教員数の確保が困難な状況の中、本県においても慢性的に必要な教員数を確保できない状況が続いており、教員の負担が大きくなっている。教育委員会においては、引き続き適切な教員数の確保に向けた取組を進めていく必要がある。

また、人的資源には制約がある中で、教員としての使命感や熱意から求められる役割に精一杯応えようとすることで業務の見直しが進まない側面も考えられる。学校においても、教員だけでなく事務職員や教員業務支援員等が一体となって、連携・協働していく必要がある。

あわせて、適切な労働環境の下で学校運営が行われるよう、学校運営協議会等の場も活用し、保護者や地域住民も含めた多様な視点から学校における働き方改革を

議論し、保護者等の理解や協力を得て進めていくことも重要な取組である。

なお、本年８月には、中央教育審議会答申において、「学校における働き方改革の更なる加速化」「学校の指導運営体制の充実」「教師の処遇改善」を一体的、総合的に推進する必要性が示されたところであり、本県においても、国の動向について注視し、必要な措置を適切に講じていくことが求められる。

(3) 仕事と家庭生活の両立支援の推進

仕事と家庭生活の両立支援は、次世代の育成や女性活躍の推進の観点からも重要な取組であり、本県では、特定事業主行動計画に基づき、職員が働きやすいと実感できる県庁の実現を目指して取り組まれている。

知事部局においては、知事による「男性職員の育児休業 100%宣言」のもと、育児休業取得促進に向けた職員との対話（総対話行動）を実施するなど、各所属内で育児休業取得に対する理解等が進んだことから、昨年度の育児休業を希望する男性職員の育児休業取得率 100%が達成された。しかしながら、育児休業を取得した女性職員の９割超が６月を上回る取得期間であったことに対し、男性職員の８割超が６月以下の取得期間であった。

任命権者においては、男性職員の家事・育児へのさらなる参画を促進するため、男性職員の育児休業の長期取得など、希望する全ての職員が気兼ねなく休暇や休業を取得できるよう、引き続き人員配置にも配慮した職場環境の整備を推進する必要がある。

さらに、人事院は本年の「公務員人事管理に関する報告」において、育児・介護休業法等の一部改正法の内容も踏まえ、国家公務員についても、子の年齢に応じた柔軟な働き方を実現するための措置の拡充や、介護離職防止のための仕事と介護の両立支援制度の強化のための措置の実現を図ることに言及している。本県においても、育児・介護休業法や地方公務員の育児休業等に関する法律改正等を踏まえ、適切な措置を講じる必要がある。

加えて、仕事と家庭生活を両立し、働き続けることができる勤務環境を充実させるため、職員が抱える様々な事情や職場の実態を踏まえ、本県における子育て支援のための制度について研究する必要がある。

(4) 職員の健康確保

本県では、職員の健康を第一に考え、身体の健康や心の健康も合わせた総合的でバランスの取れた健康づくりの実現に取り組まれてきたが、昨年度に精神疾患によ

り 30 日以上勤務を離れて療養した職員は知事部局で 80 人と高止まりの状況が続いており、そのうち新たに療養を開始したものは 44 人と令和４年度に比べ 12 人も増加している。

メンタルヘルス不調は人材の損失にもつながる重大な課題であり、管理職員においては職員の健康確保に関して安全配慮義務を負うことを自覚するとともに、周囲の職員も互いに普段と異なる様子を生じていないか気を付けるなど、職場全体で早期に対応することが重要である。

また、職員の健康確保のためには、睡眠時間を含む生活時間の確保も重要となることから、国家公務員においては本年４月から 11 時間を目安として勤務間インターバルを確保することが努力義務とされた。

知事部局においては、平成 30 年度から勤務間インターバルの確保に向けた取組が実施され、午後 10 時以降の時間外勤務を原則として禁止するとともに、やむを得ず時間外勤務をした場合には、翌日に遅出勤務を可能とすることにより勤務間インターバルの確保に配慮することとされている。その確保状況を適切に把握するとともに、効果的に活用されるよう、取組を推進していく必要がある。

(5) ハラスメントの防止

職場におけるハラスメントは、職員の尊厳を侵害し勤労意欲を減退させるばかりか、職場の秩序を乱し、県政の効率的な運営を妨げる重大な問題である。

昨年度、知事部局において実施されたアンケートによると、「ハラスメントを受けていると感じる」と答えた職員が 9.9%あり、本委員会が実施している職員からの苦情相談においてもハラスメント関連の相談割合は高く、昨年度は全体の 47.6%を占めている。

ハラスメントを防止するためには、日頃の挨拶やこまめな声掛け等により良好な人間関係を構築するとともに、各種ハラスメントの防止等に関する指針の内容を管理職員だけでなく全ての職員が正しく理解し、互いの意見や立場を尊重して行動することが重要である。引き続き相談窓口の周知やさらなる充実に努めるとともに、相談しやすい雰囲気の醸成やハラスメントを起こさない職場環境の確立が必要である。

さらに、昨年度から実施されている「上司へのマネジメント・フィードバック」では、フィードバックを受けた上司の 75.6%が「自身の行動を変えるつもりがある」と回答している。ハラスメント防止の観点から、上司が自分自身について客観的に「気づき」を得ることで、自らの行動変容を促し、より良好な職場内のコミュニケー

ション形成に繋げることは重要である。

カスタマーハラスメントについては、公務においても、行政サービスの利用者等からの言動もハラスメントになり得るものと認識し、暴行、脅迫、ひどい暴言、著しく不当な要求等の著しい迷惑行為に対しては毅然とした対応が求められ、組織として、職員を守る取組が必要となる。

知事部局においては、本年８月に試行的に名字のみの名札の着用が可能となるなど、取組がされたところであるが、引き続きそれぞれの職場の様々な実態に応じた柔軟な対策に取り組む必要がある。

４　公務員倫理の徹底

職員は、県民全体の奉仕者として、自らの行為が県政に対する県民の信頼に影響を与えることを強く認識し、法令を遵守することはもちろんのこと、高い倫理観を持って公務を遂行しなければならない。

特に管理職員は、その立場を自覚し、率先垂範して厳正な態度を示すとともに、部下職員に対する指導監督に努めるべきである。

公務員倫理の徹底について、繰り返し求めてきたところであるが、本年においても、わいせつ行為やパワーハラスメントなどによる職員の懲戒処分事案が発生していることは極めて遺憾である。

任命権者においては、「滋賀県職員倫理規程」や「滋賀県職員コンプライアンス指針」等を策定し、職員としての判断や行動のあり方を示すとともに、チェックシートを活用した自己点検などによる規範意識の向上、研修や折々の通知による綱紀粛正が図られてきたところであり、今後も引き続き再発防止に取り組む必要がある。

しかしながら、依然として不祥事が後を絶たないことから、懲戒処分事案等について自分とは何の関係もないことだとするのではなく、全ての職員が自分事として己を省みる真摯な姿勢が求められる。

本委員会としては、職員一人一人が相互に注意を喚起し、高い倫理観と使命感を持ってその職務に精励することを切に望むものである。

Ⅲ　給与勧告実施の要請

人事委員会の給与勧告制度は、公務員が労働基本権を制約されていることに対する代償措置として設けられたものであり、職員に対し、社会一般の情勢に適応した給与を実現する機能を有するものである。

本委員会は、本年の給与勧告に当たり、様々な角度から慎重に検討を重ねた結果、民間給与との較差を解消するための月例給および特別給の引上げを行うとともに、国に準じて給与制度のアップデートを実施する内容の勧告としたところである。

県議会および知事におかれては、人事委員会の給与勧告制度の果たす役割に深い理解を示され、職員の適正な処遇が確保されるよう要請する。

（別紙）

令和6年 人事院勧告・報告の概要

公務員を元気に 国民を幸せに
人事院
National Personnel Authority

人材確保に向けた抜本的施策と更なる改革の全体像

多様な人材が集まり、一人一人が高い志を持って職務を遂行できる魅力ある公務へ

多様で有為な人材の確保

- 一般職試験にも「教養区分」を導入【令和7年目途】
- 総合職試験「教養区分」の年2回実施【令和8年目途】
- CBT（オンライン試験）の段階的導入【令和9年目途】

職員の成長支援と組織パフォーマンス向上

- キャリア形成支援のための取組をまとめたガイド作成
- 国内外の大学院への派遣を拡充
- キャリア形成を支援する人事管理のための府省共通システムの設計

Well-beingの実現に向けた環境整備

- 育児時間の取得パターンの多様化、子の看護休暇の対象を小3まで拡大
- 超過勤務縮減に向け、各種アンケートを踏まえた関係各方面への協力依頼
- 勤務間のインターバル確保状況の実態把握・各省ヒアリングなど取組を推進
- 兼業制度の見直しの検討

給与制度のアップデート － 現下の人事管理上の重点課題に対応し、時代の要請に即した給与制度に転換 －

【措置内容の例】

- 初任給を大幅引上げ。管理職は職責重視の体系に刷新
- 地域手当を都道府県単位に広域化
- 通勤手当の上限を月15万円に引上げ。新幹線通勤の要件緩和
- 配偶者に係る扶養手当を廃止、子に係る手当を増額

＋

人事行政諮問会議中間報告を踏まえた取組

- 職員の判断のよりどころとなり、国民の信頼を得るための行動規範の検討
- 職務給の原則や能力・実績主義の徹底に必要となる施策等の検討
  （在級期間に係る制度・運用の見直しの検討、官民給与の比較を行う際の企業規模の検討など）

令和6年 人事院勧告・報告の概要

公務員を元気に 国民を幸せに
人事院
National Personnel Authority

本年の給与改定（勧告）

民間給与の状況を反映して、約30年ぶりとなる高水準のベースアップ

月例給 ［ 本年4月分の民間給与を調査して官民比較 ］ 【令和6年4月実施】

- 官民較差：11,183円（2.76%）
  - 採用市場での競争力向上のため、初任給を大幅に引上げ　給与制度のアップデートの先行実施

    【総合職（大卒）】230,000円（+14.6%［+29,300円］）　【一般職（大卒）】220,000円（+12.1%［+23,800円］）
    【一般職（高卒）】188,000円（+12.8%［+21,400円］）
  - 若年層に特に重点を置きつつ、全ての職員を対象に全俸給表を引上げ改定

    ※ おおむね30歳台後半までの職員に重点を置いて改定
    行政職俸給表（一）の平均改定率は、1級［係員］11.1%、2級［主任等］7.6%、全体 3.0%

    ※ 官民較差はいわゆる「ベア」に相当。モデル試算した定期昇給分を加えると、月収で約4.4%の給与改善

ボーナス ［ 直近1年間（昨年8月～本年7月）の民間の支給状況を調査して官民比較 ］ 【令和6年4月実施】

- 年間 4.50 月分 → 4.60 月分　期末手当及び勤勉手当の支給月数をともに0.05月分引上げ

寒冷地手当 【手当額改定：令和6年4月実施、支給地域改定：令和7年4月実施】

- 民間の同種手当の支給額を踏まえ、月額を11.3%引上げ。新たな気象データに基づき、支給地域を改定

令和6年 人事院勧告・報告の概要

公務員を元気に 国民を幸せに
人事院
National Personnel Authority

給与制度のアップデート（勧告） 【令和7年4月実施（初任給・若年層の水準引上げは、令和6年4月に先行実施）】

- **現下の人事管理上の重点課題に対応し、俸給及び地域手当・通勤手当・ボーナス等の諸手当にわたり包括的に給与制度を整備**

俸給	初任給・若年層の水準を大幅引上げ 係長以上はより職責重視の体系とし、特に本府省課室長級は役割に見合う処遇に抜本的に見直し
地域手当	都道府県単位（中核的な市は個別指定）とし、級地を5段階に削減の上で最新民間賃金を反映（激変緩和を措置） 異動保障を3年間に延長
通勤手当等	支給限度額を月15万円に引上げ、この範囲内で特急料金も全額支給　新幹線通勤等の要件緩和
扶養手当	配偶者に係る手当を廃止、子に係る手当を増額
ボーナス	成績優秀者への勤勉手当の支給上限を引上げ（標準者の約3倍まで可能に）　任期付専門人材のボーナス拡充
その他手当	管理職員の平日深夜勤務に対する手当の対象時間帯拡大 再任用職員の手当拡大（住居手当、特地勤務手当、寒冷地手当等）

国家公務員の育児休業法の改正（意見の申出） 【民間労働法制の施行から遅れることなく実施】

- **民間労働法制の内容も踏まえ、子の年齢に応じた柔軟な働き方を実現するための措置を拡充**
  - ・1年につき10日相当、1日の上限時間数なく育児時間を取得できるパターンを選択可能に
  - ・非常勤職員の育児時間について、対象となる子の範囲を小学校就学前の子に拡大

別記第２

勧　　告

本委員会は、別記第１における報告および諸資料に基づき、職員の給与について、次のように措置することを勧告する。

１　民間給与との較差等に基づく給与改定

(1) 給料表

給料表については、別表第１のとおり改定すること。

(2) 諸手当

ア　医師および歯科医師に対する初任給調整手当については、人事院が国家公務員について行った勧告に準じて改定すること。

イ　期末手当および勤勉手当については、次のとおり改定すること。

(ｱ) 令和６年 12 月期の支給割合

ａ　ｂおよびｃ以外の職員

期末手当の支給割合を 1.275 月分とし、勤勉手当の支給割合を 1.075 月分とすること。定年前再任用短時間勤務職員については、期末手当の支給割合を 0.7125 月分とし、勤勉手当の支給割合を 0.5125 月分とすること。

ｂ　特定幹部職員

期末手当の支給割合を 1.075 月分とし、勤勉手当の支給割合を 1.275 月分とすること。定年前再任用短時間勤務職員については、期末手当の支給割合を 0.6125 月分とし、勤勉手当の支給割合を 0.6125 月分とすること。

ｃ　特定任期付職員または任期付研究員

期末手当の支給割合を 1.75 月分とすること。

(ｲ) 令和７年６月期以降の支給割合

ａ　ｂおよびｃ以外の職員

６月および 12 月に支給される期末手当の支給割合をそれぞれ 1.25 月分とし、６月および 12 月に支給される勤勉手当の支給割合をそれぞれ 1.05 月分とすること。定年前再任用短時間勤務職員については、６月および 12 月に支給される期末手当の支給割合をそれぞれ 0.7 月分とし、６月および 12 月に支給される勤勉手当の支給割合をそれぞれ 0.5 月分とすること。

ｂ　特定幹部職員

６月および 12 月に支給される期末手当の支給割合をそれぞれ 1.05 月分とし、６月および 12 月に支給される勤勉手当の支給割合をそれぞれ 1.25 月分とする

こと。定年前再任用短時間勤務職員については、６月および12月に支給される期末手当の支給割合をそれぞれ0.6月分とし、６月および12月に支給される勤勉手当の支給割合をそれぞれ0.6月分とすること。

c　任期付研究員

６月および 12 月に支給される期末手当の支給割合をそれぞれ 1.725 月分とすること。

２　社会と公務の変化に応じた給与制度の整備のための給与改定

(1) 給料表および昇給制度

１の(1)による改定後の給料表について、別表第２のとおり改定し、(2)イ(ｱ)の地域手当の改定を踏まえ、給料月額は改定後の給料表の額に100分の101.7030を乗じて得た額とすること。（東京都特別区の区域に在勤する職員および医療職給料表(1)の適用を受ける職員を除く。）

なお、令和７年４月１日（以下「切替日」という。）の前日から引き続き在職する職員であって同日においてその者が属していた職務の級が別表第３に掲げられているものの切替日における号給（以下「新号給」という。）は、切替日の前日においてその者が属していた職務の級および受けていた号給（以下「旧号給」という。）に応じて別表第３に定める号給とすること。

また、昇給制度については、昇給区分上の特定職員の範囲や、昇給させる場合の昇給の号給数に関して、人事院が国家公務員について行った勧告に準じて改めること。

(2) 諸手当

ア　扶養手当については、人事院が国家公務員について行った勧告に準じて改めること。

イ　地域手当については、次のとおり改定すること。（医療職給料表(1)の適用を受ける職員を除く。）

(ｱ) 次に掲げる級地の区分に応じ、次に定める割合とすること。

２級地　100 分の 5.7

(ｲ) 地域手当の改定等に伴い、所要の措置を講ずること。

ウ　通勤手当については、人事院が国家公務員について行った勧告に準じて、次のとおり改めること。

(ｱ)　１箇月当たりの交通機関等に係る通勤手当の額、交通用具に係る通勤手当の額および新幹線鉄道等に係る通勤手当の額を合算した額の限度を 150,000 円とすること。

(ｲ)　新幹線鉄道等に係る通勤手当の要件のうち、対象とする新幹線鉄道等の利用を、人事委員会規則で定める基準に照らして通勤事情の改善に相当程度資するものであると認められるものに限る取扱いを廃止すること。

エ　単身赴任手当については、人事院が国家公務員について行った勧告に準じて改定

すること。

オ　管理職員特別勤務手当については、人事院が国家公務員について行った勧告に準じて改定すること。

カ　特定任期付職員のボーナス制度については、人事院が国家公務員について行った勧告に準じて改めること。

キ　定年前再任用短時間勤務職員および暫定再任用職員の諸手当については、人事院が国家公務員について行った勧告に準じて改めること。

３　改定の実施時期等

(1) 改定の時期

この改定は、令和６年４月１日から実施すること。ただし、１(2)イ(ｱ)については同年 12 月１日から、１(2)イ(ｲ)および２ については令和７年４月１日から実施すること。

(2) 経過措置

２(2)アについて、令和８年３月 31 日までの間、人事院が国家公務員について行った勧告に準じて経過措置を講ずること。

（別表第１）

ア　行政職給料表

職員の区分	職務の級 / 号給	1 級	2 級	3 級	4 級	5 級	6 級	7 級	8 級	9 級
		給料月額	給料月額	給料月額	給料月額	給料月額	給料月額	給料月額	給料月額	給料月額
		円	円	円	円	円	円	円	円	円
	1	183,500	230,000	261,300	287,300	309,800	335,000	373,400	415,600	465,500
	2	184,600	231,500	262,300	288,900	311,500	336,900	376,000	418,000	468,600
	3	185,800	233,000	263,300	290,400	313,200	338,700	378,300	420,500	471,600
	4	186,900	234,500	264,300	291,900	314,700	340,500	380,500	422,900	474,600
	5	188,000	236,000	265,300	293,400	316,100	342,200	382,400	424,800	477,600
	6	189,700	237,500	266,300	294,900	317,400	343,900	384,700	426,900	480,600
	7	191,300	239,000	267,300	296,300	318,700	345,500	386,800	429,000	483,600
	8	192,900	240,500	268,300	297,600	320,000	347,200	388,800	431,200	486,700
	9	194,500	242,000	269,300	298,800	321,300	348,800	390,800	433,100	489,400
	10	196,200	243,400	270,300	300,300	323,100	350,500	393,100	435,200	492,500
	11	197,800	244,800	271,300	301,800	324,900	352,100	395,300	437,300	495,500
	12	199,400	246,200	272,300	303,200	326,600	353,700	397,500	439,200	498,600
	13	201,000	247,400	273,300	304,600	328,300	355,200	399,700	440,900	501,300
	14	202,700	248,600	274,300	305,700	330,000	356,900	402,000	442,700	503,600
	15	204,400	249,800	275,300	306,700	331,700	358,500	404,200	444,600	505,900
	16	206,100	251,000	276,400	307,900	333,400	360,100	406,500	446,500	508,200
	17	207,400	252,100	277,400	309,100	335,000	361,700	408,300	448,300	510,200
	18	209,000	253,200	278,700	310,700	336,700	363,500	410,200	450,100	511,600
	19	210,600	254,300	280,000	312,300	338,400	365,000	412,100	451,900	513,100
	20	212,100	255,400	281,200	313,900	340,000	366,600	413,900	453,600	514,500
	21	213,600	256,400	282,500	315,400	341,500	368,000	415,700	455,400	515,700
	22	215,200	257,400	283,800	317,000	343,100	369,600	417,500	456,900	517,100
	23	216,800	258,400	285,000	318,600	344,700	371,200	419,300	458,300	518,600
	24	218,400	259,400	286,200	320,200	346,200	372,700	421,100	459,800	520,100
	25	220,000	260,400	287,300	321,700	347,600	374,600	422,700	461,200	521,200
	26	221,700	261,300	288,500	323,400	349,300	376,500	424,200	462,500	522,300
	27	223,000	262,200	289,800	325,000	350,900	378,400	425,700	463,800	523,500
	28	224,300	263,100	291,100	326,600	352,500	380,200	427,200	465,000	524,700
	29	225,600	263,900	292,400	328,000	353,700	381,700	428,700	466,000	525,700
	30	226,700	264,700	293,400	329,700	355,200	383,500	430,000	466,700	526,600
	31	227,800	265,500	294,400	331,400	356,700	385,200	431,300	467,400	527,500
	32	228,900	266,300	295,500	333,000	358,200	386,800	432,500	468,100	528,400
	33	230,000	267,000	296,600	334,200	359,900	388,500	433,700	468,800	529,200
	34	231,100	267,800	297,800	336,100	361,700	389,900	435,000	469,500	530,100
	35	232,200	268,600	298,900	337,800	363,400	391,300	436,300	470,100	530,800
	36	233,300	269,300	300,100	339,400	365,100	392,700	437,500	470,700	531,300
	37	234,400	270,000	301,300	340,900	366,500	394,100	438,700	471,200	532,000
	38	235,400	270,800	302,600	342,500	367,800	395,300	439,500	471,800	532,600
	39	236,400	271,600	303,900	344,100	369,000	396,500	440,300	472,400	533,400
	40	237,300	272,300	305,200	345,700	370,400	397,500	441,100	473,000	534,000
	41	238,200	273,000	306,500	347,400	371,500	398,600	441,700	473,500	534,500
	42	239,100	273,800	307,800	349,200	372,400	399,800	442,300	474,000	
	43	239,900	274,600	309,100	351,000	373,400	400,900	442,900	474,400	
	44	240,700	275,300	310,400	352,800	374,500	402,000	443,500	474,700	

定年前再任用短時間勤務職員以外の職員	45	241,400	276,000	311,700	354,300	375,300	402,700	444,200	475,000	
	46	242,000	276,700	313,000	355,700	376,200	403,400	445,000		
	47	242,600	277,400	314,300	357,100	377,100	404,100	445,400		
	48	243,200	278,100	315,400	358,500	377,900	404,800	446,100		
	49	243,800	278,800	316,300	360,000	378,700	405,400	446,600		
	50	244,400	279,500	317,600	360,800	379,500	406,000	447,000		
	51	245,000	280,200	318,900	361,800	380,300	406,500	447,400		
	52	245,500	280,900	320,200	362,800	381,000	406,900	447,800		
	53	246,000	281,500	321,400	363,700	381,700	407,300	448,200		
	54	246,400	282,200	322,700	364,800	382,400	407,500	448,600		
	55	246,700	282,800	323,900	365,700	383,100	407,800	449,000		
	56	247,000	283,500	325,100	366,700	383,800	408,100	449,300		
	57	247,300	284,100	326,400	367,600	384,300	408,400	449,600		
	58	247,600	284,800	327,500	368,300	384,900	408,700	450,000		
	59	247,900	285,400	328,600	369,000	385,500	409,000	450,300		
	60	248,200	286,100	329,700	369,600	386,200	409,300	450,600		
	61	248,500	286,700	330,400	370,000	386,600	409,500	450,900		
	62	248,800	287,400	331,300	370,600	387,200	409,800			
	63	249,100	288,000	332,000	371,300	387,800	410,100			
	64	249,400	288,500	332,800	372,000	388,300	410,400			
	65	249,700	289,000	333,600	372,300	388,700	410,600			
	66	250,000	289,600	334,000	373,000	389,300	410,900			
	67	250,300	290,100	334,600	373,700	389,900	411,200			
	68	250,600	290,700	335,300	374,300	390,400	411,500			
	69	250,900	291,200	336,100	374,600	390,800	411,700			
	70	251,200	291,700	336,800	375,100	391,300	412,000			
	71	251,500	292,300	337,500	375,700	391,800	412,300			
	72	251,800	292,900	338,100	376,300	392,400	412,500			
	73	252,100	293,400	338,600	376,600	392,700	412,700			
	74	252,400	293,900	339,200	377,200	393,100	413,000			
	75	252,700	294,300	339,700	377,900	393,500	413,300			
	76	253,000	294,600	340,300	378,500	393,900	413,500			
	77	253,300	294,800	340,600	378,900	394,200	413,700			
	78	253,600	295,100	341,100	379,400	394,500	414,000			
	79	253,900	295,300	341,500	380,000	394,800	414,300			
	80	254,200	295,600	341,900	380,500	395,000	414,500			
	81	254,500	295,800	342,300	381,000	395,200	414,700			
	82	254,800	296,000	342,800	381,600	395,500	415,000			
	83	255,100	296,300	343,300	382,100	395,800	415,300			
	84	255,400	296,500	343,800	382,400	396,000	415,500			
	85	255,700	296,800	344,100	382,800	396,200	415,700			
	86	256,000	297,100	344,500	383,300	396,500				
	87	256,300	297,400	344,900	383,700	396,800				
	88	256,600	297,700	345,300	384,100	397,000				

	89	256,900	298,000	345,600	384,500	397,200				
	90	257,200	298,300	346,000	385,000	397,500				
	91	257,500	298,600	346,400	385,400	397,800				
	92	257,800	299,000	346,800	385,800	398,000				
	93	258,100	299,200	347,000	386,100	398,200				
	94		299,400	347,400						
	95		299,700	347,800						
	96		300,100	348,200						
	97		300,300	348,400						
	98		300,600	348,800						
	99		301,000	349,200						
	100		301,400	349,500						
	101		301,600	349,800						
	102		301,900	350,200						
	103		302,200	350,600						
	104		302,500	351,000						
	105		302,700	351,500						
	106		303,000	351,900						
	107		303,300	352,300						
	108		303,600	352,700						
	109		303,800	353,200						
	110		304,200	353,600						
	111		304,600	353,900						
	112		304,900	354,200						
	113		305,100	354,700						
	114		305,300							
	115		305,600							
	116		306,000							
	117		306,200							
	118		306,400							
	119		306,700							
	120		307,000							
	121		307,400							
	122		307,600							
	123		307,900							
	124		308,200							
	125		308,500							
定年前再任用短時間勤務職員		基準給料月額	基準給料月額	基準給料月額	基準給料月額	基準給料月額	基準給料月額	基準給料月額	基準給料月額	基準給料月額
		円	円	円	円	円	円	円	円	円
		192,000	219,500	260,000	279,700	294,900	320,600	362,700	396,200	448,000

注　この表は、他の給料表の適用を受けない全ての職員に適用する。

イ　警察職給料表

職員の区分	職務の級 / 号給	1 級	2 級	3 級	4 級	5 級	6 級	7 級	8 級	9 級
		給料月額	給料月額	給料月額	給料月額	給料月額	給料月額	給料月額	給料月額	給料月額
		円	円	円	円	円	円	円	円	円
	1	211,600	232,600	255,500	290,400	320,000	342,400	364,800	393,500	430,500
	2	214,000	234,800	257,500	291,700	321,700	344,100	366,500	395,300	432,300
	3	216,400	237,000	259,700	293,000	323,400	345,700	368,200	397,000	434,200
	4	218,800	239,200	261,900	294,200	325,100	347,300	369,900	398,700	436,100
	5	221,200	241,400	264,000	295,400	326,600	348,900	371,600	400,300	437,500
	6	223,600	243,400	265,300	296,400	328,000	350,000	373,200	401,800	439,100
	7	226,000	245,400	266,600	297,400	329,300	351,100	374,800	403,300	440,700
	8	228,200	247,200	267,900	298,300	330,600	352,200	376,400	404,800	442,100
	9	230,400	249,000	269,200	298,900	331,900	353,300	377,900	406,200	443,500
	10	232,500	250,700	270,500	299,600	333,400	355,000	379,500	407,800	445,200
	11	234,600	252,400	271,800	300,300	334,900	356,700	381,100	409,400	446,800
	12	236,600	253,800	273,100	301,000	336,400	358,300	382,600	410,900	448,200
	13	238,600	255,200	274,400	301,700	337,900	359,900	384,100	412,400	449,100
	14	240,600	257,000	275,600	302,400	339,300	361,600	385,800	414,500	450,700
	15	242,600	258,400	276,700	303,100	340,600	363,200	387,500	416,500	452,500
	16	244,200	259,900	278,200	303,700	341,900	364,800	389,200	418,600	454,300
	17	245,800	261,400	279,500	304,400	343,200	366,400	390,700	420,300	455,800
	18	247,300	262,600	280,800	305,200	344,800	368,000	392,300	421,900	457,600
	19	248,800	263,800	282,100	305,900	346,400	369,600	393,900	423,500	459,400
	20	250,300	264,900	283,300	306,700	348,000	371,200	395,500	425,000	461,100
	21	251,800	266,200	284,500	307,400	349,500	372,800	397,100	426,500	462,700
	22	253,400	267,400	285,100	308,200	351,100	374,400	398,700	428,100	464,400
	23	254,900	268,700	285,700	309,200	352,700	376,000	400,300	429,500	466,000
	24	256,400	270,000	286,300	310,100	354,200	377,600	401,900	430,900	467,800
	25	257,900	271,400	286,800	311,000	355,700	379,200	403,400	432,000	469,300
	26	259,100	272,800	287,400	312,300	357,300	380,800	405,400	433,400	470,700
	27	260,300	274,100	288,000	313,600	358,900	382,400	407,400	434,900	472,200
	28	261,500	275,400	288,500	314,900	360,400	384,000	409,400	436,400	473,500
	29	262,700	276,400	289,000	316,200	361,900	385,600	410,900	437,700	474,700
	30	264,000	277,700	289,600	317,700	363,500	387,200	412,600	439,400	475,400
	31	265,300	279,000	290,100	319,000	365,100	388,900	414,200	441,000	476,100
	32	266,600	280,200	290,600	320,100	366,700	390,600	415,900	442,600	476,700
	33	267,900	281,400	291,100	321,100	368,100	392,300	417,500	444,000	477,200
	34	269,400	282,000	291,700	322,300	369,800	394,300	419,000	445,700	477,900
	35	270,700	282,600	292,200	323,500	371,500	396,200	420,500	447,400	478,500
	36	272,100	283,200	292,700	324,600	373,100	398,100	421,900	449,000	479,100
	37	273,100	283,700	293,200	325,700	374,700	399,800	423,100	450,400	479,400
	38	274,400	284,300	293,800	326,900	376,300	401,200	424,600	451,100	480,000
	39	275,700	284,900	294,400	328,100	377,900	402,400	426,100	451,800	480,500
	40	276,900	285,500	295,000	329,200	379,600	403,700	427,500	452,500	481,000
	41	278,100	286,000	295,700	330,300	381,300	404,700	429,000	452,900	481,500
	42	278,700	286,600	296,400	331,500	383,300	405,800	430,300	453,400	481,900
	43	279,300	287,200	297,100	332,700	385,300	406,800	431,500	454,000	482,300
	44	279,900	287,700	297,800	333,900	387,300	407,800	432,700	454,600	482,700

定年前再任用短時間勤務職員以外の職員	45	280,300	288,200	298,400	335,100	389,000	408,900	433,700	455,200	483,000
	46	280,900	288,700	299,300	336,300	390,700	410,100	434,400	455,900	
	47	281,400	289,200	300,100	337,500	392,200	411,200	435,200	456,400	
	48	281,900	289,700	300,900	338,700	393,700	412,300	435,900	456,900	
	49	282,400	290,300	301,700	339,900	394,900	413,500	436,400	457,400	
	50	283,000	290,800	302,800	341,200	395,900	414,300	436,800	457,700	
	51	283,500	291,400	303,900	342,400	396,900	415,100	437,200	458,000	
	52	284,000	292,000	304,900	343,600	397,900	415,700	437,500	458,400	
	53	284,500	292,600	305,900	344,800	399,000	416,200	437,800	458,800	
	54	285,100	293,300	307,000	346,200	400,100	416,900	438,100	459,000	
	55	285,600	294,000	308,000	347,500	401,200	417,600	438,400	459,300	
	56	286,100	294,700	309,100	348,800	402,300	418,200	438,700	459,500	
	57	286,600	295,300	310,100	349,700	403,600	418,900	438,900	459,900	
	58	287,100	296,200	311,200	351,000	404,400	419,300	439,200	460,100	
	59	287,600	297,000	312,300	352,200	405,200	419,900	439,500	460,300	
	60	288,100	297,800	313,400	353,400	405,800	420,500	439,800	460,500	
	61	288,600	298,600	314,400	354,600	406,300	420,900	440,100	460,900	
	62	289,100	299,500	315,500	356,000	407,000	421,300	440,400		
	63	289,600	300,400	316,600	357,400	407,700	421,800	440,700		
	64	290,100	301,300	317,700	358,800	408,400	422,300	441,000		
	65	290,600	302,100	318,700	360,100	408,700	422,800	441,200		
	66	291,100	303,000	319,800	361,600	409,400	423,400	441,500		
	67	291,600	303,800	320,900	363,100	410,100	423,800	441,800		
	68	292,100	304,600	322,000	364,500	410,600	424,200	442,100		
	69	292,600	305,500	323,000	365,700	411,000	424,600	442,300		
	70	293,100	306,400	324,200	367,100	411,400	424,900	442,600		
	71	293,600	307,300	325,400	368,400	411,900	425,200	442,900		
	72	294,100	308,200	326,600	369,800	412,400	425,500	443,100		
	73	294,600	309,000	327,300	370,900	412,900	425,800	443,300		
	74	295,200	309,900	328,600	372,100	413,300	426,100	443,600		
	75	295,800	310,800	329,900	373,300	413,800	426,400	443,900		
	76	296,300	311,600	331,200	374,500	414,300	426,600	444,200		
	77	296,800	312,300	332,500	375,800	414,800	426,800	444,400		
	78	297,400	313,200	333,900	377,000	415,300	427,100	444,700		
	79	298,000	314,100	335,300	378,200	415,900	427,400	445,000		
	80	298,600	315,100	336,700	379,300	416,400	427,600	445,300		
	81	299,200	316,000	338,000	380,400	416,800	427,800	445,500		
	82	299,900	317,100	339,600	381,600	417,400	428,100	445,800		
	83	300,600	318,100	341,100	382,700	417,900	428,400	446,100		
	84	301,200	319,100	342,600	383,900	418,100	428,600	446,400		
	85	301,800	320,000	344,000	385,000	418,400	428,800	446,600		
	86	302,500	321,000	345,500	385,600	418,900	429,100			
	87	303,200	322,000	347,000	386,100	419,200	429,400			
	88	303,900	323,000	348,400	386,600	419,500	429,600			

	89	304,600	324,000	349,700	387,200	419,800	429,800			
	90	305,400	325,300	350,900	387,800	420,200	430,100			
	91	306,200	326,500	352,100	388,400	420,600	430,400			
	92	306,900	327,700	353,400	389,000	421,000	430,600			
	93	307,400	328,900	354,700	389,300	421,300	430,800			
	94	308,300	330,200	356,200	389,800					
	95	309,200	331,400	357,700	390,300					
	96	310,000	332,600	359,100	390,800					
	97	310,800	333,800	360,400	391,200					
	98	311,800	335,100	361,600	391,600					
	99	312,700	336,300	362,700	392,100					
	100	313,600	337,500	363,900	392,600					
	101	314,500	338,900	365,000	393,000					
	102	315,500	339,800	366,100	393,500					
	103	316,500	340,800	367,200	394,000					
	104	317,400	341,900	368,300	394,500					
	105	318,200	343,000	369,500	394,800					
	106	318,800	344,100	370,000	395,200					
	107	319,400	345,100	370,600	395,700					
	108	320,000	346,100	371,200	396,000					
	109	320,500	347,300	371,800	396,300					
	110	321,000	348,300	372,300	396,800					
	111	321,400	349,300	372,700	397,300					
	112	321,900	350,200	373,200	397,800					
	113	322,700	351,100	373,600	398,100					
	114	323,400	352,000	374,000	398,600					
	115	324,100	353,000	374,500	399,100					
	116	324,700	354,000	375,000	399,600					
	117	325,300	355,000	375,400	399,900					
	118	326,000	355,400	375,900	400,400					
	119	326,700	356,000	376,500	400,900					
	120	327,500	356,600	377,000	401,400					
	121	328,100	356,900	377,200	401,800					
	122	328,400	357,300	377,700	402,300					
	123	328,900	357,700	378,200	402,700					
	124	329,400	358,100	378,600	403,200					
	125	329,700	358,500	379,100	403,600					
	126		358,900	379,600						
	127		359,300	380,100						
	128		359,700	380,600						
	129		360,100	380,900						
	130		360,500	381,400						
	131		360,900	381,900						
	132		361,300	382,400						

	133		361,500	382,700						
	134		362,000	383,200						
	135		362,400	383,600						
	136		362,700	384,000						
	137		363,000	384,300						
	138		363,400	384,800						
	139		363,900	385,300						
	140		364,400	385,800						
	141		364,700	386,100						
	142		365,200							
	143		365,700							
	144		366,200							
	145		366,500							
定年前再任用短時間勤務職員		基準給料月額	基準給料月額	基準給料月額	基準給料月額	基準給料月額	基準給料月額	基準給料月額	基準給料月額	基準給料月額
		円	円	円	円	円	円	円	円	円
		246,200	258,000	262,200	293,800	310,600	324,900	348,600	384,200	416,200

注　この表は、警察官で人事委員会規則で定めるものに適用する。

ウ　研究職給料表

職員の区分	職務の級 / 号給	1 級	2 級	3 級	4 級	5 級
		給料月額	給料月額	給料月額	給料月額	給料月額
		円	円	円	円	円
	1	183,900	233,900	311,600	355,400	399,900
	2	185,000	238,200	313,500	356,800	402,500
	3	186,200	240,900	315,400	358,200	405,100
	4	187,300	243,600	317,300	359,500	407,600
	5	188,400	246,200	319,100	360,700	409,700
	6	190,500	247,800	320,900	361,900	412,100
	7	192,600	249,300	322,700	363,100	414,500
	8	194,700	250,800	324,400	364,200	416,800
	9	196,800	252,300	326,100	365,300	419,100
	10	198,800	254,400	328,100	366,700	421,500
	11	200,800	256,500	330,100	368,000	423,900
	12	202,800	258,500	332,100	369,300	426,200
	13	204,800	260,500	333,900	370,600	428,500
	14	206,700	262,800	335,900	372,000	431,200
	15	208,600	265,100	337,800	373,400	433,900
	16	210,400	267,300	339,700	374,700	436,600
	17	212,100	269,500	341,500	376,000	439,100
	18	213,900	271,900	343,100	377,400	441,600
	19	215,700	274,300	344,700	378,800	444,100
	20	217,500	276,700	346,300	380,200	446,500
	21	219,300	279,000	347,900	381,600	448,900
	22	221,100	281,100	348,900	383,000	451,500
	23	222,800	283,200	349,900	384,400	454,100
	24	224,500	285,200	350,900	385,800	456,400
	25	226,200	287,200	352,000	387,200	458,600
	26	228,300	289,100	353,300	388,700	460,900
	27	230,200	291,000	354,500	390,100	463,400
	28	232,100	292,900	355,700	391,500	465,800
	29	234,000	294,800	356,900	392,900	468,300
	30	235,100	296,300	358,000	394,400	470,800
	31	236,200	297,800	359,100	395,900	473,300
	32	237,300	299,300	360,200	397,400	475,700
	33	238,700	300,800	361,300	398,900	478,000
	34	240,200	302,300	362,300	400,500	480,400
	35	241,700	303,800	363,300	402,100	482,800
	36	243,200	305,200	364,300	403,800	485,300
	37	244,700	306,600	365,200	405,000	487,700
	38	246,300	307,500	366,100	406,400	490,200
	39	247,900	308,400	366,900	407,800	492,600
	40	249,500	309,300	367,700	409,100	495,100
	41	251,100	310,100	368,400	410,400	497,400
	42	252,600	310,600	369,200	411,700	499,600
	43	254,100	311,100	370,000	413,200	501,800
	44	255,600	311,600	370,800	414,700	504,000

定年前再任用短時間勤務職員以外の職員	45	257,100	312,100	371,600	415,900	505,600
	46	258,400	312,600	372,400	417,100	507,100
	47	259,600	313,100	373,200	418,700	508,700
	48	260,800	313,600	374,000	420,200	510,200
	49	262,000	314,000	374,800	421,500	511,900
	50	263,100	314,500	376,100	422,900	513,300
	51	264,200	315,000	377,400	424,300	514,700
	52	265,300	315,500	378,600	425,700	516,200
	53	266,400	315,900	379,300	427,100	517,300
	54	267,500	316,400	380,300	428,500	518,500
	55	268,500	316,800	381,100	429,900	519,700
	56	269,500	317,200	381,800	431,300	520,900
	57	270,500	317,600	382,500	432,400	521,800
	58	271,200	318,000	383,200	433,700	522,800
	59	271,800	318,400	383,900	435,100	523,800
	60	272,400	318,800	384,600	436,400	524,800
	61	273,000	319,200	385,200	437,200	525,900
	62	273,600	319,800	385,900	438,000	526,800
	63	274,200	320,400	386,700	438,900	527,500
	64	274,800	321,000	387,500	439,800	528,200
	65	275,400	321,500	388,100	440,600	529,000
	66	276,000	322,100	388,900	441,400	529,800
	67	276,600	322,700	389,600	442,000	530,600
	68	277,200	323,300	390,300	442,800	531,400
	69	277,800	323,800	390,900	443,200	532,100
	70	278,500	324,400	391,600	443,800	532,900
	71	279,200	325,000	392,300	444,300	533,700
	72	279,900	325,600	393,000	444,800	534,500
	73	280,500	326,100	393,700	445,300	535,200
	74	281,200	326,800	394,300		
	75	281,900	327,500	394,900		
	76	282,600	328,200	395,600		
	77	283,200	328,900	396,300		
	78	283,900	329,600	396,800		
	79	284,600	330,300	397,400		
	80	285,200	331,000	398,000		
	81	285,800	331,700	398,500		
	82	286,500	332,500	399,100		
	83	287,200	333,200	399,700		
	84	287,800	333,800	400,200		
	85	288,400	334,300	400,700		
	86	289,100	334,800	401,200		
	87	289,800	335,200	401,700		
	88	290,400	335,600	402,400		

	89	291,000	335,900	402,800		
	90	291,700	336,400			
	91	292,400	336,800			
	92	293,000	337,200			
	93	293,600	337,500			
	94	294,300	337,900			
	95	294,900	338,300			
	96	295,500	338,700			
	97	295,800	339,200			
	98	296,400	339,700			
	99	297,000	340,200			
	100	297,500	340,700			
	101	298,000	341,200			
	102	298,400	341,700			
	103	298,800	342,200			
	104	299,200	342,700			
	105	299,600	343,100			
	106	300,100	343,500			
	107	300,600	344,000			
	108	300,900	344,400			
	109	301,100	344,900			
	110	301,500	345,300			
	111	301,800	345,700			
	112	302,000	346,100			
	113	302,300	346,600			
	114	302,600	347,000			
	115	302,900	347,400			
	116	303,200	347,800			
	117	303,500	348,300			
	118	303,800	348,700			
	119	304,000	349,100			
	120	304,300	349,500			
	121	304,600	349,900			
定年前再任用短時間勤務職員		基準給料月額	基準給料月額	基準給料月額	基準給料月額	基準給料月額
		円	円	円	円	円
		221,800	263,600	288,600	331,400	390,600

注　この表は、試験場、研究所等で人事委員会の指定するものに勤務し、試験研究または調査研究業務に従事する職員で人事委員会規則で定めるものに適用する。

エ　医療職給料表(1)

職員の区分	職務の級 / 号給	1 級	2 級	3 級	4 級
		給料月額	給料月額	給料月額	給料月額
		円	円	円	円
	1	291,400	370,000	426,700	484,400
	2	293,700	372,600	428,700	486,200
	3	296,000	375,100	430,700	488,000
	4	298,200	377,600	432,600	489,800
	5	300,300	380,100	434,500	491,600
	6	303,800	382,800	436,100	493,300
	7	307,300	385,500	437,700	495,000
	8	310,700	388,100	439,300	496,700
	9	314,100	390,200	440,900	498,400
	10	317,600	392,700	442,700	500,500
	11	321,000	395,200	444,500	502,600
	12	324,400	397,700	446,300	504,700
	13	327,800	400,300	448,100	506,700
	14	331,300	403,000	449,900	508,600
	15	334,700	405,600	451,700	510,700
	16	338,100	408,100	453,500	512,700
	17	341,500	410,500	455,100	514,600
	18	344,600	412,700	457,100	516,600
	19	347,700	414,800	459,000	518,600
	20	350,800	416,900	460,900	520,400
	21	354,000	419,000	462,300	522,200
	22	357,100	420,500	464,100	524,000
	23	360,200	422,000	465,900	525,800
	24	363,200	423,500	467,700	527,600
	25	366,200	424,900	469,500	529,200
	26	368,500	426,400	471,300	531,000
	27	370,800	427,900	473,100	532,800
	28	373,000	429,300	474,900	534,600
	29	374,900	430,700	476,700	536,200
	30	376,600	432,200	478,500	538,000
	31	378,300	433,700	480,300	539,800
	32	380,100	435,100	482,100	541,500
	33	381,900	436,500	483,900	543,100
	34	383,700	438,000	485,800	544,900
	35	385,300	439,500	487,700	546,600
	36	386,700	440,900	489,600	548,300
	37	388,100	442,300	491,500	549,800
	38	389,600	443,700	493,200	551,400
	39	391,100	445,100	495,000	552,800
	40	392,600	446,500	496,800	554,400
	41	394,100	447,900	498,400	555,900
	42	394,800	449,300	500,200	557,300
	43	395,400	450,700	502,000	558,700
	44	396,100	452,100	503,600	560,000

定年前再任用短時間勤務職員以外の職員	45	397,000	453,500	505,000	561,200
	46	397,600	454,900	506,700	562,200
	47	398,200	456,300	508,500	563,200
	48	398,800	457,700	510,200	564,200
	49	399,400	459,100	511,700	565,200
	50	399,900	460,800	513,000	566,100
	51	400,400	462,400	514,300	567,000
	52	400,900	464,000	515,600	567,900
	53	401,400	465,600	516,600	568,700
	54	401,800	466,800	517,900	569,600
	55	402,200	468,000	519,200	570,500
	56	402,600	469,100	520,500	571,400
	57	403,000	470,100	521,500	572,300
	58	403,400	471,100	522,300	573,200
	59	403,800	472,000	523,100	574,100
	60	404,200	472,800	523,900	574,800
	61	404,600	473,500	524,800	575,700
	62	405,000	474,200	525,600	576,600
	63	405,400	474,900	526,400	577,500
	64	405,800	475,500	527,100	578,400
	65	406,100	476,200	527,900	579,300
	66		476,900	528,700	
	67		477,500	529,400	
	68		478,100	530,300	
	69		478,400	531,200	
	70		479,000	532,000	
	71		479,700	532,900	
	72		480,400	533,800	
	73		480,800	534,600	
	74		481,400	535,500	
	75		482,100	536,400	
	76		482,800	537,100	
	77		483,200	537,900	
	78		483,800	538,800	
	79		484,400	539,700	
	80		484,900	540,600	
	81		485,400	541,400	
	82		485,900	542,300	
	83		486,400	543,200	
	84		486,900	544,100	
	85		487,300	544,900	
	86		487,800	545,800	
	87		488,200	546,700	
	88		488,700	547,600	

	89		489,200	548,400	
	90		489,800		
	91		490,400		
	92		490,800		
	93		491,300		
	94		491,900		
	95		492,500		
	96		493,000		
	97		493,500		
定年前再任用短時間勤務職員		基準給料月額	基準給料月額	基準給料月額	基準給料月額
		円	円	円	円
		301,700	344,400	399,500	473,300

注　この表は、保健所等に勤務する医師および歯科医師で人事委員会規則で定めるものに適用する。

オ　医療職給料表(2)

職員の区分	職務の級 / 号給	1 級	2 級	3 級	4 級	5 級	6 級	7 級
		給料月額	給料月額	給料月額	給料月額	給料月額	給料月額	給料月額
		円	円	円	円	円	円	円
	1	188,600	227,400	258,500	278,600	303,500	341,100	379,500
	2	190,700	228,700	259,700	279,400	305,000	342,800	381,800
	3	192,800	230,000	260,800	280,200	306,500	344,500	384,100
	4	194,900	231,300	261,900	281,000	308,000	346,100	386,400
	5	196,900	232,500	263,000	281,800	309,500	347,700	388,700
	6	198,900	233,600	263,800	282,600	310,900	349,400	391,300
	7	200,900	234,600	264,600	283,400	312,300	351,000	393,900
	8	202,700	235,600	265,400	284,100	313,700	352,600	396,500
	9	204,500	236,700	266,200	284,800	315,000	354,200	398,600
	10	206,400	237,900	267,000	285,500	316,400	355,900	400,800
	11	208,300	239,200	267,800	286,200	317,800	357,600	403,000
	12	210,400	240,500	268,600	287,000	319,200	359,200	405,200
	13	212,100	241,800	269,400	287,800	320,600	360,700	407,200
	14	214,100	243,100	270,200	288,600	322,200	362,400	409,200
	15	216,300	244,400	271,000	289,400	323,700	364,000	411,200
	16	218,400	245,600	271,800	290,100	325,200	365,600	413,200
	17	220,500	246,800	272,600	290,800	326,700	367,200	415,000
	18	221,600	248,000	273,400	291,900	328,300	368,800	416,900
	19	222,700	249,200	274,200	293,000	329,800	370,400	418,800
	20	223,800	250,400	275,000	294,200	331,300	372,000	420,600
	21	224,900	251,500	275,800	295,400	332,800	373,600	422,400
	22	225,800	252,400	276,600	296,600	334,400	375,600	424,000
	23	226,700	253,200	277,400	297,800	335,900	377,600	425,600
	24	227,600	254,000	278,200	299,000	337,400	379,600	427,100
	25	228,500	254,800	279,000	300,200	338,900	381,000	428,600
	26	229,400	255,600	279,900	301,400	340,500	382,700	429,900
	27	230,300	256,400	280,800	302,600	342,100	384,400	431,200
	28	231,200	257,200	281,600	303,800	343,600	386,100	432,500
	29	232,100	258,000	282,400	305,000	344,900	387,800	433,800
	30	233,000	258,800	283,300	306,200	346,400	389,300	435,000
	31	233,900	259,600	284,200	307,300	347,900	390,800	436,200
	32	234,800	260,400	285,000	308,500	349,400	392,300	437,300
	33	235,600	261,200	285,800	309,800	350,900	393,600	438,500
	34	236,400	262,000	286,900	311,000	352,400	394,900	439,600
	35	237,200	262,700	287,900	312,200	353,900	396,200	440,800
	36	238,000	263,500	288,900	313,400	355,300	397,300	442,000
	37	238,800	264,400	289,900	314,600	356,700	398,400	443,100
	38	239,600	265,200	291,000	315,700	358,300	399,500	443,900
	39	240,400	266,000	292,000	316,900	359,800	400,600	444,300
	40	241,200	266,800	293,000	318,100	361,300	401,700	445,000
	41	241,800	267,600	294,000	319,300	362,500	402,500	445,500
	42	242,400	268,400	295,000	320,600	363,600	403,300	445,900
	43	243,000	269,200	296,000	321,900	364,800	404,100	446,300
	44	243,500	270,000	297,000	323,100	365,900	404,900	446,700

定年前再任用短時間勤務職員以外の職員	45	244,000	270,700	298,000	324,000	366,900	405,300	447,100
	46	244,600	271,500	299,200	325,200	367,700	405,900	447,500
	47	245,100	272,300	300,300	326,400	368,700	406,400	447,900
	48	245,500	273,100	301,400	327,600	369,800	406,800	448,200
	49	245,900	273,800	302,500	328,700	370,800	407,200	448,500
	50	246,400	274,600	303,600	329,700	371,800	407,400	448,900
	51	246,900	275,300	304,700	330,700	372,800	407,700	449,200
	52	247,400	276,000	305,800	331,600	373,700	408,000	449,500
	53	247,700	276,700	306,900	332,500	374,500	408,300	449,800
	54	248,000	277,400	308,000	333,500	375,300	408,600	
	55	248,300	278,100	309,100	334,500	376,200	408,900	
	56	248,600	278,800	310,200	335,400	377,000	409,200	
	57	248,900	279,500	311,200	335,900	377,500	409,400	
	58	249,200	280,200	312,200	336,800	378,300	409,700	
	59	249,500	280,900	313,200	337,500	379,100	410,000	
	60	249,800	281,500	314,200	338,400	379,900	410,300	
	61	250,100	282,100	315,200	339,100	380,300	410,500	
	62	250,400	282,800	316,200	339,400	381,000	410,800	
	63	250,700	283,500	317,200	339,900	381,700	411,100	
	64	251,000	284,100	318,100	340,500	382,300	411,400	
	65	251,300	284,700	319,000	341,100	382,700	411,600	
	66	251,600	285,400	319,800	341,800	383,200		
	67	251,900	286,100	320,500	342,500	383,800		
	68	252,200	286,700	321,200	343,100	384,400		
	69	252,500	287,300	321,800	343,800	384,800		
	70	252,800	288,000	322,500	344,300	385,300		
	71	253,100	288,700	323,100	344,900	385,800		
	72	253,300	289,300	323,700	345,500	386,300		
	73	253,500	289,900	324,300	345,800	386,900		
	74	253,800	290,400	324,500	346,400	387,400		
	75	254,100	290,800	325,000	346,900	388,000		
	76	254,300	291,200	325,500	347,400	388,600		
	77	254,500	291,600	326,100	347,900	389,100		
	78	254,800	291,900	326,600	348,400	389,600		
	79	255,100	292,200	327,100	348,900	390,100		
	80	255,300	292,500	327,500	349,300	390,600		
	81	255,500	292,800	328,100	349,600	390,900		
	82	255,800	293,100	328,600	349,900	391,400		
	83	256,100	293,400	329,000	350,100	391,800		
	84	256,300	293,700	329,500	350,400	392,200		
	85	256,500	293,900	330,000	350,900	392,600		
	86		294,100	330,400	351,200			
	87		294,300	330,600	351,500			
	88		294,500	330,900	351,800			

	89		294,900	331,300	352,200			
	90		295,100	331,700	352,500			
	91		295,300	332,000	352,800			
	92		295,500	332,300	353,100			
	93		295,900	332,600	353,500			
	94		296,100	332,800	353,800			
	95		296,300	333,200	354,100			
	96		296,600	333,500	354,400			
	97		296,900	333,700	354,700			
	98		297,100	334,000	355,100			
	99		297,300	334,300	355,500			
	100		297,600	334,600	355,900			
	101		297,900	334,800	356,400			
	102		298,100	335,100	356,800			
	103		298,300	335,400	357,200			
	104		298,600	335,600	357,600			
	105		298,900	335,800	358,100			
	106			336,000				
	107			336,400				
	108			336,600				
	109			336,800				
	110			337,200				
	111			337,600				
	112			338,000				
	113			338,200				
定年前再任用短時間勤務職員		基準給料月額	基準給料月額	基準給料月額	基準給料月額	基準給料月額	基準給料月額	基準給料月額
		円	円	円	円	円	円	円
		193,000	219,600	248,100	261,700	287,300	328,400	371,000

注　この表は、保健所等に勤務する薬剤師、栄養士その他の職員で人事委員会規則で定めるものに適用する。

カ　医療職給料表(3)

職員の区分	職務の級 / 号給	1 級	2 級	3 級	4 級	5 級	6 級
		給料月額	給料月額	給料月額	給料月額	給料月額	給料月額
		円	円	円	円	円	円
	1	207,700	240,600	277,600	293,000	310,300	342,200
	2	209,600	242,800	278,700	293,600	311,500	343,900
	3	211,400	245,000	279,800	294,200	312,700	345,600
	4	213,100	247,200	280,800	294,700	313,800	347,300
	5	214,800	249,400	281,800	295,200	314,900	349,000
	6	216,700	250,400	282,300	295,800	316,000	350,700
	7	218,500	251,300	282,800	296,400	317,100	352,400
	8	220,200	252,200	283,300	296,900	318,200	354,000
	9	221,900	253,100	283,800	297,400	319,300	355,500
	10	223,900	254,300	284,300	298,000	320,300	357,200
	11	225,800	255,400	284,800	298,600	321,300	358,900
	12	227,700	256,300	285,300	299,100	322,300	360,600
	13	229,600	257,100	285,800	299,600	323,300	362,000
	14	231,600	257,800	286,300	300,200	324,500	363,700
	15	233,600	258,500	286,800	300,800	325,700	365,400
	16	235,600	259,400	287,300	301,300	326,900	367,100
	17	237,600	260,500	287,800	301,800	328,000	368,900
	18	239,600	261,600	288,300	302,500	329,200	370,900
	19	241,700	262,700	288,800	303,200	330,300	372,900
	20	243,700	263,800	289,300	303,900	331,400	374,900
	21	245,600	264,900	289,800	304,600	332,500	376,600
	22	246,800	266,000	290,300	305,500	333,700	378,700
	23	248,000	267,100	290,800	306,400	334,800	380,800
	24	249,100	268,200	291,300	307,300	335,900	382,800
	25	250,200	269,200	291,800	308,100	337,000	384,700
	26	251,100	270,300	292,300	309,000	338,200	386,300
	27	252,000	271,400	292,800	309,900	339,300	388,100
	28	252,900	272,400	293,300	310,800	340,400	389,900
	29	253,700	273,400	293,800	311,600	341,500	391,600
	30	254,500	274,100	294,400	312,500	342,700	393,300
	31	255,200	274,800	295,200	313,400	343,800	395,200
	32	255,900	275,500	296,000	314,300	344,900	396,900
	33	256,700	276,200	296,700	315,100	346,000	398,600
	34	257,500	276,800	297,500	316,200	347,300	400,300
	35	258,300	277,300	298,300	317,300	348,600	402,100
	36	259,000	277,800	299,100	318,400	349,900	403,800
	37	259,700	278,300	299,800	319,500	351,100	405,400
	38	260,600	278,900	300,600	320,600	352,600	407,100
	39	261,500	279,400	301,400	321,700	354,100	408,900
	40	262,300	279,900	302,100	322,800	355,600	410,700
	41	263,100	280,300	302,900	323,900	356,800	412,200
	42	264,000	280,800	303,700	325,100	358,300	413,700
	43	264,800	281,300	304,500	326,200	359,700	415,200
	44	265,600	281,800	305,300	327,300	361,100	416,500

定年前再任用短時間勤務職員以外の職員	45	266,400	282,300	306,000	328,100	362,500	417,600
	46	267,100	282,800	307,000	329,200	363,500	418,700
	47	267,800	283,300	308,000	330,300	364,900	419,800
	48	268,400	283,800	308,900	331,300	366,200	421,000
	49	269,000	284,300	309,800	332,300	367,500	422,300
	50	269,500	284,800	310,800	333,300	368,900	423,400
	51	270,000	285,300	311,800	334,300	370,200	424,600
	52	270,400	285,800	312,700	335,300	371,500	425,700
	53	270,800	286,300	313,600	336,500	373,000	426,900
	54	271,300	286,800	314,600	337,800	374,200	427,900
	55	271,800	287,300	315,600	339,000	375,300	429,000
	56	272,200	287,800	316,600	340,200	376,500	430,100
	57	272,600	288,300	317,400	341,100	377,600	431,100
	58	273,000	289,100	318,400	342,300	378,500	431,600
	59	273,400	289,900	319,400	343,400	379,500	432,200
	60	273,800	290,600	320,300	344,700	380,400	432,600
	61	274,200	291,300	321,200	345,700	381,000	433,200
	62	274,600	292,200	322,200	346,600	381,800	433,700
	63	275,000	293,100	323,200	347,700	382,600	434,100
	64	275,400	293,900	324,100	348,900	383,400	434,600
	65	275,800	294,700	325,000	350,000	384,100	435,100
	66	276,200	295,600	326,200	351,200	384,800	435,500
	67	276,600	296,400	327,400	352,400	385,500	435,800
	68	277,000	297,200	328,600	353,400	386,100	436,100
	69	277,400	298,000	329,300	354,400	386,700	436,500
	70	277,900	298,900	330,400	355,400	387,300	
	71	278,400	299,800	331,500	356,500	388,000	
	72	278,800	300,700	332,400	357,600	388,600	
	73	279,200	301,600	333,500	358,400	389,300	
	74	279,800	302,500	334,200	359,500	389,800	
	75	280,400	303,400	335,300	360,600	390,400	
	76	280,900	304,300	336,400	361,600	390,900	
	77	281,400	305,100	337,500	362,300	391,300	
	78	282,000	306,100	338,700	363,100	391,900	
	79	282,600	307,100	339,800	363,900	392,400	
	80	283,100	308,000	340,900	364,600	392,700	
	81	283,600	308,500	342,000	365,200	393,000	
	82	284,100	309,400	343,100	365,700	393,500	
	83	284,600	310,300	344,100	366,200	393,900	
	84	285,100	311,100	345,200	366,700	394,200	
	85	285,600	311,900	346,100	367,300	394,500	
	86	286,100	312,900	347,100	367,800	395,000	
	87	286,600	313,900	348,000	368,300	395,500	
	88	287,100	314,900	349,000	368,800	395,900	

	89	287,600	315,800	349,900	369,200	396,200	
	90	288,100	316,900	350,700	369,600	396,600	
	91	288,600	317,900	351,500	370,200	397,100	
	92	289,100	318,900	352,300	370,700	397,500	
	93	289,600	319,700	352,900	371,000	397,900	
	94	290,200	320,400	353,500	371,500		
	95	290,800	321,100	354,100	371,900		
	96	291,400	321,700	354,700	372,200		
	97	292,000	322,200	355,100	372,800		
	98	292,500	322,500	355,500	373,300		
	99	293,000	323,100	356,000	373,800		
	100	293,500	323,700	356,400	374,300		
	101	294,000	324,100	356,900	374,900		
	102	294,500	324,700	357,300	375,400		
	103	295,000	325,300	357,800	375,900		
	104	295,400	325,800	358,200	376,300		
	105	295,800	326,200	358,500	376,900		
	106	296,300	326,700	359,000	377,400		
	107	296,800	327,200	359,400	377,900		
	108	297,100	327,700	359,700	378,400		
	109	297,300	328,100	360,100	379,000		
	110	297,600	328,500	360,600	379,400		
	111	297,800	328,800	361,100	379,900		
	112	298,100	329,100	361,600	380,400		
	113	298,400	329,400	362,100	381,000		
	114	298,600	329,800	362,600			
	115	298,900	330,100	363,100			
	116	299,100	330,400	363,500			
	117	299,400	330,600	363,900			
	118	299,700	330,900	364,300			
	119	300,000	331,200	364,800			
	120	300,300	331,400	365,300			
	121	300,600	331,600	365,700			
	122	301,000	331,900	366,200			
	123	301,300	332,200	366,700			
	124	301,600	332,500	367,200			
	125	301,800	332,700	367,500			
	126	302,000	333,000				
	127	302,300	333,400				
	128	302,700	333,600				
	129	302,900	333,800				
	130	303,200	334,000				
	131	303,600	334,400				
	132	304,000	334,600				

	133	304,200	334,900				
	134	304,500	335,300				
	135	304,800	335,700				
	136	305,100	336,100				
	137	305,300	336,400				
	138	305,600	336,800				
	139	305,900	337,200				
	140	306,200	337,600				
	141	306,400	337,900				
	142	306,800	338,300				
	143	307,200	338,600				
	144	307,500	339,000				
	145	307,700	339,300				
	146	307,900	339,700				
	147	308,200	340,100				
	148	308,600	340,500				
	149	308,800	340,800				
	150	309,000	341,200				
	151	309,300	341,600				
	152	309,600	342,000				
	153	310,000	342,300				
	154	310,200					
	155	310,400					
	156	310,700					
	157	311,000					
	158	311,300					
	159	311,600					
	160	311,900					
	161	312,300					
	162	312,600					
	163	312,900					
	164	313,200					
	165	313,600					
	166	313,900					
	167	314,200					
	168	314,500					
	169	314,900					
定年前再任用短時間勤務職員		基準給料月額	基準給料月額	基準給料月額	基準給料月額	基準給料月額	基準給料月額
		円	円	円	円	円	円
		239,700	260,200	267,500	277,900	294,300	331,900

注　この表は、保健所等に勤務する保健師、助産師、看護師、准看護師その他の職員で人事委員会規則で定めるものに適用する。

キ　福祉職給料表

職員の区分	職務の級 / 号給	1 級	2 級	3 級	4 級	5 級	6 級
		給料月額	給料月額	給料月額	給料月額	給料月額	給料月額
		円	円	円	円	円	円
	1	199,600	246,200	284,700	302,400	335,000	373,400
	2	201,300	248,300	285,500	303,700	336,900	376,000
	3	203,000	250,300	286,300	305,000	338,700	378,300
	4	204,700	252,300	287,100	306,200	340,500	380,500
	5	206,300	254,300	287,800	307,400	342,200	382,400
	6	207,900	255,900	288,800	309,000	343,900	384,700
	7	209,500	257,500	289,700	310,600	345,500	386,800
	8	211,100	258,800	290,600	312,200	347,200	388,800
	9	212,700	260,300	291,500	313,800	348,800	390,800
	10	214,500	261,500	292,400	315,500	350,500	393,100
	11	216,300	262,600	293,300	317,000	352,100	395,300
	12	217,400	263,700	294,200	318,500	353,700	397,500
	13	218,500	264,800	295,000	319,700	355,200	399,700
	14	219,700	265,900	296,000	321,100	356,900	402,000
	15	220,900	267,000	297,200	322,500	358,500	404,200
	16	222,000	268,100	298,300	323,900	360,100	406,500
	17	223,100	269,200	299,500	325,300	361,700	408,300
	18	224,100	270,100	300,600	326,800	363,500	410,200
	19	225,100	271,000	301,700	328,200	365,000	412,100
	20	226,100	271,800	302,800	329,600	366,600	413,900
	21	227,100	272,400	303,900	331,000	368,000	415,700
	22	228,500	273,100	305,000	332,600	369,600	417,500
	23	229,800	273,900	306,100	334,200	371,200	419,300
	24	231,100	274,600	307,100	335,700	372,700	421,100
	25	232,400	275,600	308,100	337,200	374,600	422,700
	26	233,700	276,500	309,100	338,800	376,500	424,200
	27	235,000	277,400	310,100	340,400	378,400	425,700
	28	236,200	278,300	311,100	341,900	380,200	427,200
	29	237,400	279,300	312,100	343,400	381,700	428,700
	30	238,400	280,200	313,100	344,900	383,500	430,000
	31	239,400	281,100	314,100	346,400	385,200	431,300
	32	240,400	282,000	315,100	347,900	386,800	432,500
	33	241,400	282,900	316,100	349,400	388,500	433,700
	34	242,400	283,700	317,200	351,000	389,900	435,000
	35	243,300	284,600	318,300	352,600	391,300	436,300
	36	244,200	285,500	319,400	354,100	392,700	437,500
	37	245,100	286,500	320,500	355,300	394,100	438,700
	38	246,000	287,500	321,600	356,800	395,300	439,500
	39	246,900	288,500	322,700	358,300	396,500	440,300
	40	247,700	289,400	323,800	359,800	397,500	441,100
	41	248,500	290,300	324,800	361,200	398,600	441,700
	42	249,100	291,300	325,900	362,700	399,800	442,300
	43	249,700	292,300	327,000	364,200	400,900	442,900
	44	250,300	293,200	328,000	365,700	402,000	443,500

定年前再任用短時間勤務職員以外の職員	45	250,800	294,100	329,000	367,100	402,700	444,200
	46	251,300	295,100	329,900	368,500	403,400	445,000
	47	251,800	296,100	330,800	369,900	404,100	445,400
	48	252,300	297,000	331,700	371,300	404,800	446,100
	49	252,800	297,900	332,600	372,300	405,400	446,600
	50	253,400	298,800	333,300	373,400	406,000	447,000
	51	253,900	299,700	333,900	374,300	406,500	447,400
	52	254,400	300,600	334,500	375,400	406,900	447,800
	53	254,800	301,400	335,100	376,100	407,300	448,200
	54	255,300	302,300	335,800	376,700	407,500	448,600
	55	255,800	303,200	336,400	377,400	407,800	449,000
	56	256,300	304,000	337,000	378,200	408,100	449,300
	57	256,800	304,900	337,600	379,000	408,400	449,600
	58	257,200	305,900	338,100	379,700	408,700	450,000
	59	257,600	306,900	338,600	380,500	409,000	450,300
	60	258,000	307,800	339,100	381,200	409,300	450,600
	61	258,400	308,700	339,500	382,000	409,500	450,900
	62	258,800	309,700	339,700	382,700	409,800	
	63	259,200	310,600	340,200	383,400	410,100	
	64	259,600	311,500	340,700	384,000	410,400	
	65	260,000	312,400	341,000	384,300	410,600	
	66	260,400	313,300	341,400	384,900	410,900	
	67	260,800	314,200	341,900	385,500	411,200	
	68	261,200	315,000	342,300	386,200	411,500	
	69	261,600	315,700	342,700	386,600	411,700	
	70	262,000	316,600	343,200	387,300	412,000	
	71	262,400	317,400	343,600	387,900	412,300	
	72	262,800	318,200	344,100	388,500	412,500	
	73	263,200	319,000	344,300	388,900	412,700	
	74	263,600	319,500	344,800	389,400	413,000	
	75	264,000	320,000	345,300	390,000	413,300	
	76	264,400	320,500	345,700	390,500	413,500	
	77	264,800	321,000	346,000	390,900	413,700	
	78	265,200	321,600	346,400	391,400		
	79	265,600	322,100	346,900	391,900		
	80	265,900	322,600	347,300	392,400		
	81	266,200	322,900	347,500	392,900		
	82	266,600	323,200	347,800	393,300		
	83	267,000	323,700	348,200	393,700		
	84	267,300	324,000	348,600	394,100		
	85	267,600	324,300	348,900	394,300		
	86	268,000	324,600	349,200	394,500		
	87	268,400	324,900	349,600	394,800		
	88	268,700	325,200	350,000	395,100		

	89	269,000	325,600	350,300	395,300		
	90	269,400	326,000	350,700	395,600		
	91	269,800	326,300	351,100	395,900		
	92	270,100	326,500	351,300	396,100		
	93	270,400	327,000	351,600	396,300		
	94	270,800	327,400				
	95	271,200	327,600				
	96	271,500	328,000				
	97	271,800	328,400				
	98	272,200	328,800				
	99	272,600	329,200				
	100	272,900	329,500				
	101	273,200	329,700				
	102	273,600	330,000				
	103	274,000	330,300				
	104	274,300	330,600				
	105	274,500	331,000				
	106	274,700	331,200				
	107	275,000	331,500				
	108	275,300	331,900				
	109	275,600	332,300				
	110	275,900	332,600				
	111	276,200	332,900				
	112	276,400	333,200				
	113	276,700	333,500				
	114	277,000	333,900				
	115	277,300	334,200				
	116	277,700	334,400				
	117	278,000	334,600				
	118	278,300	334,900				
	119	278,600	335,200				
	120	279,000	335,500				
	121	279,200	335,700				
	122	279,400					
	123	279,800					
	124	280,100					
	125	280,300					
	126	280,600					
	127	281,000					
	128	281,400					
	129	281,600					
	130	282,000					
	131	282,400					
	132	282,700					

	133	282,900					
	134	283,200					
	135	283,600					
	136	283,900					
	137	284,100					
	138	284,400					
	139	284,700					
	140	285,000					
	141	285,200					
	142	285,400					
	143	285,600					
	144	285,900					
	145	286,300					
	146	286,500					
	147	286,800					
	148	287,100					
	149	287,400					
	150	287,600					
	151	287,900					
	152	288,100					
	153	288,400					
定年前再任用短時間勤務職員		基準給料月額	基準給料月額	基準給料月額	基準給料月額	基準給料月額	基準給料月額
		円	円	円	円	円	円
		205,800	245,600	260,100	293,600	320,600	362,700

注　この表は、児童福祉施設等で人事委員会の指定するものに勤務し、入所者の指導、保育等の業務に従事する職員で人事委員会規則で定めるものに適用する。

ク　高等学校等教育職給料表

職員の区分	職務の級 / 号給	1 級	2 級	特2級	3 級	4 級
		給料月額	給料月額	給料月額	給料月額	給料月額
		円	円	円	円	円
	1	199,900	246,300	298,200	354,600	423,900
	2	202,200	247,800	300,000	356,000	425,700
	3	204,500	249,200	301,800	357,400	427,500
	4	206,700	250,600	303,600	358,800	429,100
	5	208,900	252,000	305,400	360,200	430,600
	6	211,200	253,200	307,200	361,500	432,100
	7	213,400	254,400	309,000	362,800	433,900
	8	215,600	255,600	310,700	364,100	435,700
	9	217,800	257,000	312,400	365,300	437,400
	10	220,000	258,200	314,200	366,800	439,200
	11	222,200	259,500	316,000	368,300	441,100
	12	224,400	260,800	317,800	369,700	442,900
	13	226,600	262,100	319,700	371,000	444,600
	14	228,700	264,000	321,500	372,500	446,500
	15	230,800	265,800	323,300	374,000	448,300
	16	232,900	267,600	325,000	375,400	450,200
	17	235,000	269,300	326,600	376,800	451,900
	18	236,800	271,500	328,500	378,300	453,700
	19	238,500	273,700	330,400	379,700	455,500
	20	240,200	275,900	332,300	381,100	457,300
	21	241,900	278,100	334,100	382,500	458,900
	22	243,200	280,300	336,100	384,000	460,600
	23	244,500	282,500	337,900	385,500	462,500
	24	245,800	284,600	339,700	386,900	464,200
	25	247,000	286,600	341,400	388,200	465,900
	26	248,200	288,500	343,100	389,700	467,500
	27	249,400	290,400	344,700	391,200	469,000
	28	250,600	292,200	346,300	392,700	470,500
	29	251,700	294,000	347,900	394,100	472,000
	30	252,900	295,900	349,200	395,600	473,300
	31	254,100	297,700	350,400	397,100	474,600
	32	255,300	299,400	351,600	398,600	475,900
	33	256,400	301,100	352,900	400,000	477,100
	34	257,700	302,900	354,500	401,600	477,800
	35	259,000	304,600	356,100	403,200	478,500
	36	260,300	306,200	357,600	404,700	479,200
	37	261,700	307,800	359,100	405,900	479,800
	38	263,100	309,500	360,700	407,300	
	39	264,400	311,300	362,300	408,700	
	40	265,700	313,000	363,800	410,000	
	41	267,000	314,300	365,300	411,600	
	42	268,000	316,200	366,900	413,000	
	43	269,000	318,000	368,500	414,300	
	44	269,900	319,700	370,000	415,700	

定年前再任用短時間勤務職員以外の職員	45	270,600	321,400	371,500	417,100	
	46	271,400	323,300	373,100	418,400	
	47	272,200	325,000	374,700	419,900	
	48	273,000	326,700	376,200	421,400	
	49	273,800	328,400	377,700	423,000	
	50	274,600	330,200	379,200	424,400	
	51	275,300	332,000	380,700	426,000	
	52	276,100	333,700	382,100	427,500	
	53	276,900	335,400	383,500	429,200	
	54	277,700	336,700	385,000	430,700	
	55	278,500	338,000	386,400	432,300	
	56	279,300	339,300	387,800	433,900	
	57	280,000	340,800	389,300	435,400	
	58	280,600	342,400	390,900	436,900	
	59	281,400	343,900	392,500	438,100	
	60	282,300	345,500	393,900	439,300	
	61	283,100	347,000	395,100	440,500	
	62	283,700	348,600	396,500	441,800	
	63	284,500	350,200	397,900	443,000	
	64	285,200	351,700	399,200	444,200	
	65	286,200	353,200	400,400	445,300	
	66	287,000	354,800	401,600	446,500	
	67	287,800	356,400	402,900	447,700	
	68	288,500	357,900	404,200	448,900	
	69	289,200	359,400	405,500	450,100	
	70	290,000	361,000	406,800	451,300	
	71	290,800	362,600	408,200	452,500	
	72	291,500	364,100	409,400	453,700	
	73	292,200	365,600	410,600	454,800	
	74	292,900	367,200	412,000	455,400	
	75	293,600	368,800	413,400	455,900	
	76	294,200	370,300	414,700	456,400	
	77	294,800	371,800	415,900	456,900	
	78	295,500	373,200	417,100		
	79	296,200	374,600	418,400		
	80	296,800	375,900	419,800		
	81	297,400	377,200	421,100		
	82	298,100	378,600	422,300		
	83	298,800	380,000	423,300		
	84	299,500	381,300	424,500		
	85	300,200	382,400	425,700		
	86	301,000	383,800	426,800		
	87	301,700	385,100	428,000		
	88	302,400	386,400	429,000		

	89	303,100	387,600	430,100		
	90	304,000	388,900	431,100		
	91	304,800	390,000	432,100		
	92	305,600	391,200	433,100		
	93	306,100	392,400	434,000		
	94	306,900	393,500	434,800		
	95	307,700	394,700	435,600		
	96	308,500	395,900	436,400		
	97	309,200	397,300	437,100		
	98	310,000	398,300	437,500		
	99	310,800	399,300	437,900		
	100	311,500	400,300	438,300		
	101	312,300	401,200	438,700		
	102	313,200	402,200	439,000		
	103	314,100	403,300	439,300		
	104	314,900	404,400	439,500		
	105	315,500	405,100	439,800		
	106	316,300	406,000	440,100		
	107	317,100	406,900	440,400		
	108	317,900	407,800	440,600		
	109	318,600	408,600	440,800		
	110	319,000	409,400	441,100		
	111	319,400	410,200	441,400		
	112	319,900	411,000	441,600		
	113	320,400	411,600	441,800		
	114	320,800	412,300	442,100		
	115	321,300	413,000	442,400		
	116	321,700	413,700	442,600		
	117	322,200	414,300	442,800		
	118	322,700	414,800			
	119	323,100	415,200			
	120	323,600	415,500			
	121	324,100	415,800			
	122	324,500	416,100			
	123	325,000	416,400			
	124	325,500	416,600			
	125	326,100	416,800			
	126	326,400	417,100			
	127	326,700	417,400			
	128	327,000	417,600			
	129	327,200	417,800			
	130	327,500	418,100			
	131	327,800	418,400			
	132	328,000	418,600			

	133	328,200	418,800			
	134	328,400	419,100			
	135	328,600	419,400			
	136	328,900	419,600			
	137	329,200	419,800			
	138	329,400	420,100			
	139	329,700	420,400			
	140	330,000	420,600			
	141	330,200	420,800			
	142	330,400	421,100			
	143	330,700	421,400			
	144	330,900	421,600			
	145	331,200	421,800			
	146	331,400				
	147	331,700				
	148	332,000				
	149	332,200				
	150	332,400				
	151	332,700				
	152	333,000				
	153	333,200				
定年前再任用短時間勤務職員		基準給料月額	基準給料月額	基準給料月額	基準給料月額	基準給料月額
		円	円	円	円	円
		238,500	279,100	308,200	336,600	421,900

注１　この表は、高等学校、特別支援学校等に勤務する校長、副校長、教頭、主幹教諭、指導教諭、教諭、養護教諭、栄養教諭、助教諭、養護助教諭、講師、寄宿舎指導員、実習助手その他の職員で人事委員会規則で定めるものに適用する。

２　この表の適用を受ける職員のうち、その職務の級が３級である職員で人事委員会規則で定めるものの給料月額は、この表の額に7,700円をそれぞれ加算した額とする。

ケ　小学校および中学校等教育職給料表

職員の区分	職務の級 / 号給	1 級	2 級	特2 級	3 級	4 級
		給料月額	給料月額	給料月額	給料月額	給料月額
		円	円	円	円	円
	1	199,900	220,700	298,200	323,900	413,600
	2	202,200	223,100	300,000	326,000	415,100
	3	204,500	225,500	301,800	328,100	416,600
	4	206,700	227,900	303,600	330,200	418,000
	5	208,900	230,300	305,400	332,200	419,300
	6	211,200	232,700	307,200	334,300	420,700
	7	213,400	235,100	309,000	336,400	422,100
	8	215,600	237,500	310,700	338,500	423,500
	9	217,800	239,900	312,400	340,500	424,900
	10	220,000	241,500	314,200	342,600	426,300
	11	222,200	243,100	316,000	344,700	427,700
	12	224,400	244,700	317,800	346,700	429,000
	13	226,600	246,300	319,700	348,700	430,300
	14	228,700	247,800	321,500	350,200	431,700
	15	230,800	249,200	323,300	351,700	433,100
	16	232,900	250,600	325,000	353,200	434,500
	17	235,000	252,000	326,600	354,600	435,700
	18	236,800	253,200	328,500	356,000	437,000
	19	238,500	254,400	330,400	357,400	438,200
	20	240,200	255,600	332,300	358,800	439,500
	21	241,900	257,000	334,100	360,200	440,600
	22	243,200	258,200	336,100	361,500	441,700
	23	244,500	259,500	337,900	362,800	442,900
	24	245,800	260,800	339,700	364,100	444,100
	25	247,000	262,100	341,400	365,300	445,400
	26	248,100	264,000	343,100	366,600	446,600
	27	249,200	265,800	344,700	367,800	447,600
	28	250,300	267,600	346,300	369,000	448,700
	29	251,500	269,300	347,900	370,200	449,900
	30	252,800	271,500	349,200	371,400	450,700
	31	254,000	273,700	350,400	372,600	451,500
	32	255,200	275,900	351,600	373,700	452,400
	33	256,300	278,100	352,900	374,800	453,300
	34	257,500	280,300	354,300	376,000	453,800
	35	258,700	282,500	355,700	377,200	454,300
	36	259,900	284,600	357,000	378,300	454,800
	37	261,100	286,600	358,300	379,400	455,300
	38	262,300	288,500	359,700	380,600	
	39	263,500	290,400	361,100	381,800	
	40	264,700	292,200	362,400	382,900	
	41	265,900	294,000	363,700	384,000	
	42	267,000	295,900	365,100	385,200	
	43	268,100	297,700	366,400	386,400	
	44	269,200	299,400	367,700	387,500	

定年前再任用短時間勤務職員以外の職員	45	270,200	301,100	369,000	388,600	
	46	271,000	302,900	370,200	389,800	
	47	271,800	304,600	371,400	391,000	
	48	272,600	306,200	372,600	392,200	
	49	273,300	307,800	373,800	393,400	
	50	274,100	309,500	375,000	394,700	
	51	274,800	311,300	376,200	395,900	
	52	275,500	313,000	377,400	397,100	
	53	276,300	314,300	378,500	398,300	
	54	277,100	316,200	379,700	399,600	
	55	277,900	318,000	380,900	400,600	
	56	278,600	319,700	382,100	401,700	
	57	279,300	321,400	383,200	402,900	
	58	280,100	323,300	384,500	404,100	
	59	280,900	325,000	385,800	405,300	
	60	281,600	326,700	387,000	406,500	
	61	282,200	328,400	387,900	407,600	
	62	282,900	330,200	389,100	408,600	
	63	283,600	332,000	390,100	409,900	
	64	284,200	333,700	391,200	411,100	
	65	284,900	335,400	392,000	412,300	
	66	285,600	336,700	393,100	413,400	
	67	286,300	338,000	394,100	414,500	
	68	287,000	339,300	395,100	415,600	
	69	287,700	340,800	396,200	416,600	
	70	288,500	342,300	397,200	417,800	
	71	289,200	343,800	398,300	419,000	
	72	289,900	345,300	399,400	420,200	
	73	290,400	346,700	400,400	420,800	
	74	291,100	348,200	401,500	421,600	
	75	291,800	349,700	402,600	422,300	
	76	292,400	351,200	403,600	422,800	
	77	293,000	352,600	404,500	423,100	
	78	293,700	354,100	405,400	423,400	
	79	294,300	355,600	406,400	423,800	
	80	294,900	357,100	407,400	424,200	
	81	295,500	358,500	408,200	424,500	
	82	296,100	359,800	409,000	424,900	
	83	296,700	361,100	409,700	425,200	
	84	297,300	362,300	410,500	425,500	
	85	297,800	363,500	411,200	425,800	
	86	298,300	364,700	411,800	426,200	
	87	298,800	365,900	412,500	426,500	
	88	299,300	367,000	413,200	426,800	

	89	299,700	368,100	413,800	427,100	
	90	300,300	369,200	414,500	427,400	
	91	300,800	370,300	415,000	427,700	
	92	301,300	371,400	415,600	427,900	
	93	301,600	372,500	416,000	428,100	
	94	302,100	373,700	416,400		
	95	302,600	374,800	416,700		
	96	303,000	375,900	417,000		
	97	303,400	376,900	417,200		
	98	303,900	377,900	417,500		
	99	304,400	378,800	417,800		
	100	304,800	379,700	418,000		
	101	305,200	380,500	418,200		
	102	305,600	381,500	418,500		
	103	306,000	382,400	418,800		
	104	306,300	383,300	419,000		
	105	306,500	384,100	419,200		
	106	306,800	385,000	419,500		
	107	307,100	385,900	419,800		
	108	307,300	386,800	420,000		
	109	307,500	387,600	420,200		
	110	307,700	388,600	420,500		
	111	308,000	389,500	420,800		
	112	308,300	390,400	421,000		
	113	308,500	391,000	421,200		
	114	308,700	391,900	421,500		
	115	308,900	392,800	421,800		
	116	309,200	393,700	422,000		
	117	309,500	394,500	422,200		
	118	309,700	395,200			
	119	310,000	396,000			
	120	310,300	396,800			
	121	310,500	397,400			
	122	310,700	398,100			
	123	310,900	398,800			
	124	311,200	399,400			
	125	311,500	400,000			
	126		400,700			
	127		401,200			
	128		401,800			
	129		402,400			
	130		403,000			
	131		403,500			
	132		404,000			

	133		404,300			
	134		404,600			
	135		404,900			
	136		405,200			
	137		405,500			
	138		405,800			
	139		406,100			
	140		406,400			
	141		406,700			
	142		407,000			
	143		407,300			
	144		407,600			
	145		407,800			
	146		408,100			
	147		408,400			
	148		408,600			
	149		408,800			
	150		409,100			
	151		409,400			
	152		409,600			
	153		409,800			
	154		410,100			
	155		410,400			
	156		410,600			
	157		410,800			
定年前再任用短時間勤務職員		基準給料月額	基準給料月額	基準給料月額	基準給料月額	基準給料月額
		円	円	円	円	円
		229,700	276,000	303,400	330,000	411,900

注１　この表は、小学校、中学校、義務教育学校等に勤務する校長、副校長、教頭、主幹教諭、指導教諭、教諭、養護教諭、栄養教諭、助教諭、養護助教諭、講師その他の職員で人事委員会規則で定めるものに適用する。

２　この表の適用を受ける職員のうち、その職務の級が３級である職員で人事委員会規則で定めるものの給料月額は、この表の額に7,500円をそれぞれ加算した額とする。

コ　特定任期付職員給料表

号　給	給料月額
	円
1	392,000
2	440,000
3	492,000
4	555,000
5	634,000
6	740,000
7	864,000

サ　第１号任期付研究員給料表

号　給	給料月額
	円
1	414,000
2	475,000
3	538,000
4	621,000
5	722,000
6	824,000

シ　第２号任期付研究員給料表

号　給	給料月額
	円
1	346,000
2	382,000
3	410,000

（別表第２）

ア　行政職給料表

職員の区分	職務の級 / 号給	1 級	2 級	3 級	4 級	5 級	6 級	7 級	8 級	9 級
		給料月額	給料月額	給料月額	給料月額	給料月額	給料月額	給料月額	給料月額	給料月額
		円	円	円	円	円	円	円	円	円
	1	183,500	230,000	265,300	298,800	321,300	355,200	408,300	458,300	510,200
	2	184,600	231,500	266,300	300,300	323,100	356,900	410,200	463,800	517,100
	3	185,800	233,000	267,300	301,800	324,900	358,500	412,100	468,800	522,300
	4	186,900	234,500	268,300	303,200	326,600	360,100	413,900	473,500	526,600
	5	188,000	236,000	269,300	304,600	328,300	361,700	415,700	477,500	530,100
	6	189,700	237,500	270,300	305,700	330,000	363,500	417,500	481,000	533,400
	7	191,300	239,000	271,300	306,700	331,700	365,000	419,300	484,000	536,400
	8	192,900	240,500	272,300	307,900	333,400	366,600	421,100	486,500	538,900
	9	194,500	242,000	273,300	309,100	335,000	368,000	422,700	488,500	540,900
	10	196,200	243,400	274,300	310,700	336,700	369,600	424,200		
	11	197,800	244,800	275,300	312,300	338,400	371,200	425,700		
	12	199,400	246,200	276,400	313,900	340,000	372,700	427,200		
	13	201,000	247,400	277,400	315,400	341,500	374,600	428,700		
	14	202,700	248,600	278,700	317,000	343,100	376,500	430,000		
	15	204,400	249,800	280,000	318,600	344,700	378,400	431,300		
	16	206,100	251,000	281,200	320,200	346,200	380,200	432,500		
	17	207,400	252,100	282,500	321,700	347,600	381,700	433,700		
	18	209,000	253,200	283,800	323,400	349,300	383,500	435,000		
	19	210,600	254,300	285,000	325,000	350,900	385,200	436,300		
	20	212,100	255,400	286,200	326,600	352,500	386,800	437,500		
	21	213,600	256,400	287,300	328,000	353,700	388,500	438,700		
	22	215,200	257,400	288,500	329,700	355,200	389,900	439,500		
	23	216,800	258,400	289,800	331,400	356,700	391,300	440,300		
	24	218,400	259,400	291,100	333,000	358,200	392,700	441,100		
	25	220,000	260,400	292,400	334,200	359,900	394,100	441,700		
	26	221,700	261,300	293,400	336,100	361,700	395,300	442,300		
	27	223,000	262,200	294,400	337,800	363,400	396,500	442,900		
	28	224,300	263,100	295,500	339,400	365,100	397,500	443,500		
	29	225,600	263,900	296,600	340,900	366,500	398,600	444,200		
	30	226,700	264,700	297,800	342,500	367,800	399,800	445,000		
	31	227,800	265,500	298,900	344,100	369,000	400,900	445,400		
	32	228,900	266,300	300,100	345,700	370,400	402,000	446,100		
	33	230,000	267,000	301,300	347,400	371,500	402,700	446,600		
	34	231,100	267,800	302,600	349,200	372,400	403,400	447,000		
	35	232,200	268,600	303,900	351,000	373,400	404,100	447,400		
	36	233,300	269,300	305,200	352,800	374,500	404,800	447,800		
	37	234,400	270,000	306,500	354,300	375,300	405,400	448,200		
	38	235,400	270,800	307,800	355,700	376,200	406,000	448,600		
	39	236,400	271,600	309,100	357,100	377,100	406,500	449,000		
	40	237,300	272,300	310,400	358,500	377,900	406,900	449,300		
	41	238,200	273,000	311,700	360,000	378,700	407,300	449,600		
	42	239,100	273,800	313,000	360,800	379,500	407,500	450,000		
	43	239,900	274,600	314,300	361,800	380,300	407,800	450,300		
	44	240,700	275,300	315,400	362,800	381,000	408,100	450,600		

定年前再任用短時間勤務職員以外の職員	45	241,400	276,000	316,300	363,700	381,700	408,400	450,900		
	46	242,000	276,700	317,600	364,800	382,400	408,700			
	47	242,600	277,400	318,900	365,700	383,100	409,000			
	48	243,200	278,100	320,200	366,700	383,800	409,300			
	49	243,800	278,800	321,400	367,600	384,300	409,500			
	50	244,400	279,500	322,700	368,300	384,900	409,800			
	51	245,000	280,200	323,900	369,000	385,500	410,100			
	52	245,500	280,900	325,100	369,600	386,200	410,400			
	53	246,000	281,500	326,400	370,000	386,600	410,600			
	54	246,400	282,200	327,500	370,600	387,200	410,900			
	55	246,700	282,800	328,600	371,300	387,800	411,200			
	56	247,000	283,500	329,700	372,000	388,300	411,500			
	57	247,300	284,100	330,400	372,300	388,700	411,700			
	58	247,600	284,800	331,300	373,000	389,300	412,000			
	59	247,900	285,400	332,000	373,700	389,900	412,300			
	60	248,200	286,100	332,800	374,300	390,400	412,500			
	61	248,500	286,700	333,600	374,600	390,800	412,700			
	62	248,800	287,400	334,000	375,100	391,300	413,000			
	63	249,100	288,000	334,600	375,700	391,800	413,300			
	64	249,400	288,500	335,300	376,300	392,400	413,500			
	65	249,700	289,000	336,100	376,600	392,700	413,700			
	66	250,000	289,600	336,800	377,200	393,100	414,000			
	67	250,300	290,100	337,500	377,900	393,500	414,300			
	68	250,600	290,700	338,100	378,500	393,900	414,500			
	69	250,900	291,200	338,600	378,900	394,200	414,700			
	70	251,200	291,700	339,200	379,400	394,500	415,000			
	71	251,500	292,300	339,700	380,000	394,800	415,300			
	72	251,800	292,900	340,300	380,500	395,000	415,500			
	73	252,100	293,400	340,600	381,000	395,200	415,700			
	74	252,400	293,900	341,100	381,600	395,500				
	75	252,700	294,300	341,500	382,100	395,800				
	76	253,000	294,600	341,900	382,400	396,000				
	77	253,300	294,800	342,300	382,800	396,200				
	78	253,600	295,100	342,800	383,300	396,500				
	79	253,900	295,300	343,300	383,700	396,800				
	80	254,200	295,600	343,800	384,100	397,000				
	81	254,500	295,800	344,100	384,500	397,200				
	82	254,800	296,000	344,500	385,000	397,500				
	83	255,100	296,300	344,900	385,400	397,800				
	84	255,400	296,500	345,300	385,800	398,000				
	85	255,700	296,800	345,600	386,100	398,200				
	86	256,000	297,100	346,000						
	87	256,300	297,400	346,400						
	88	256,600	297,700	346,800						

	89	256,900	298,000	347,000						
	90	257,200	298,300	347,400						
	91	257,500	298,600	347,800						
	92	257,800	299,000	348,200						
	93	258,100	299,200	348,400						
	94		299,400	348,800						
	95		299,700	349,200						
	96		300,100	349,500						
	97		300,300	349,800						
	98		300,600	350,200						
	99		301,000	350,600						
	100		301,400	351,000						
	101		301,600	351,500						
	102		301,900	351,900						
	103		302,200	352,300						
	104		302,500	352,700						
	105		302,700	353,200						
	106		303,000	353,600						
	107		303,300	353,900						
	108		303,600	354,200						
	109		303,800	354,700						
	110		304,200							
	111		304,600							
	112		304,900							
	113		305,100							
	114		305,300							
	115		305,600							
	116		306,000							
	117		306,200							
	118		306,400							
	119		306,700							
	120		307,000							
	121		307,400							
	122		307,600							
	123		307,900							
	124		308,200							
	125		308,500							
定年前再任用短時間勤務職員		基準給料月額	基準給料月額	基準給料月額	基準給料月額	基準給料月額	基準給料月額	基準給料月額	基準給料月額	基準給料月額
		円	円	円	円	円	円	円	円	円
		192,000	219,500	260,000	279,700	294,900	320,600	362,700	396,200	448,000

注　この表は、他の給料表の適用を受けない全ての職員に適用する。

イ　警察職給料表

職員の区分	職務の級 / 号給	1 級	2 級	3 級	4 級	5 級	6 級	7 級	8 級	9 級
		給料月額	給料月額	給料月額	給料月額	給料月額	給料月額	給料月額	給料月額	給料月額
		円	円	円	円	円	円	円	円	円
	1	211,600	232,600	255,500	295,400	331,900	353,300	384,100	420,300	466,000
	2	214,000	234,800	257,500	296,400	333,400	355,000	385,800	421,900	472,200
	3	216,400	237,000	259,700	297,400	334,900	356,700	387,500	423,500	477,200
	4	218,800	239,200	261,900	298,300	336,400	358,300	389,200	425,000	481,500
	5	221,200	241,400	264,000	298,900	337,900	359,900	390,700	426,500	485,500
	6	223,600	243,400	265,300	299,600	339,300	361,600	392,300	428,100	489,000
	7	226,000	245,400	266,600	300,300	340,600	363,200	393,900	429,500	492,000
	8	228,200	247,200	267,900	301,000	341,900	364,800	395,500	430,900	494,500
	9	230,400	249,000	269,200	301,700	343,200	366,400	397,100	432,000	496,700
	10	232,500	250,700	270,500	302,400	344,800	368,000	398,700	433,400	
	11	234,600	252,400	271,800	303,100	346,400	369,600	400,300	434,900	
	12	236,600	253,800	273,100	303,700	348,000	371,200	401,900	436,400	
	13	238,600	255,200	274,400	304,400	349,500	372,800	403,400	437,700	
	14	240,600	257,000	275,600	305,200	351,100	374,400	405,400	439,400	
	15	242,600	258,400	276,700	305,900	352,700	376,000	407,400	441,000	
	16	244,200	259,900	278,200	306,700	354,200	377,600	409,400	442,600	
	17	245,800	261,400	279,500	307,400	355,700	379,200	410,900	444,000	
	18	247,300	262,600	280,800	308,200	357,300	380,800	412,600	445,700	
	19	248,800	263,800	282,100	309,200	358,900	382,400	414,200	447,400	
	20	250,300	264,900	283,300	310,100	360,400	384,000	415,900	449,000	
	21	251,800	266,200	284,500	311,000	361,900	385,600	417,500	450,400	
	22	253,400	267,400	285,100	312,300	363,500	387,200	419,000	451,100	
	23	254,900	268,700	285,700	313,600	365,100	388,900	420,500	451,800	
	24	256,400	270,000	286,300	314,900	366,700	390,600	421,900	452,500	
	25	257,900	271,400	286,800	316,200	368,100	392,300	423,100	452,900	
	26	259,100	272,800	287,400	317,700	369,800	394,300	424,600	453,400	
	27	260,300	274,100	288,000	319,000	371,500	396,200	426,100	454,000	
	28	261,500	275,400	288,500	320,100	373,100	398,100	427,500	454,600	
	29	262,700	276,400	289,000	321,100	374,700	399,800	429,000	455,200	
	30	264,000	277,700	289,600	322,300	376,300	401,200	430,300	455,900	
	31	265,300	279,000	290,100	323,500	377,900	402,400	431,500	456,400	
	32	266,600	280,200	290,600	324,600	379,600	403,700	432,700	456,900	
	33	267,900	281,400	291,100	325,700	381,300	404,700	433,700	457,400	
	34	269,400	282,000	291,700	326,900	383,300	405,800	434,400	457,700	
	35	270,700	282,600	292,200	328,100	385,300	406,800	435,200	458,000	
	36	272,100	283,200	292,700	329,200	387,300	407,800	435,900	458,400	
	37	273,100	283,700	293,200	330,300	389,000	408,900	436,400	458,800	
	38	274,400	284,300	293,800	331,500	390,700	410,100	436,800	459,000	
	39	275,700	284,900	294,400	332,700	392,200	411,200	437,200	459,300	
	40	276,900	285,500	295,000	333,900	393,700	412,300	437,500	459,500	
	41	278,100	286,000	295,700	335,100	394,900	413,500	437,800	459,900	
	42	278,700	286,600	296,400	336,300	395,900	414,300	438,100	460,100	
	43	279,300	287,200	297,100	337,500	396,900	415,100	438,400	460,300	
	44	279,900	287,700	297,800	338,700	397,900	415,700	438,700	460,500	

定年前再任用短時間勤務職員以外の職員	45	280,300	288,200	298,400	339,900	399,000	416,200	438,900	460,900	
	46	280,900	288,700	299,300	341,200	400,100	416,900	439,200		
	47	281,400	289,200	300,100	342,400	401,200	417,600	439,500		
	48	281,900	289,700	300,900	343,600	402,300	418,200	439,800		
	49	282,400	290,300	301,700	344,800	403,600	418,900	440,100		
	50	283,000	290,800	302,800	346,200	404,400	419,300	440,400		
	51	283,500	291,400	303,900	347,500	405,200	419,900	440,700		
	52	284,000	292,000	304,900	348,800	405,800	420,500	441,000		
	53	284,500	292,600	305,900	349,700	406,300	420,900	441,200		
	54	285,100	293,300	307,000	351,000	407,000	421,300	441,500		
	55	285,600	294,000	308,000	352,200	407,700	421,800	441,800		
	56	286,100	294,700	309,100	353,400	408,400	422,300	442,100		
	57	286,600	295,300	310,100	354,600	408,700	422,800	442,300		
	58	287,100	296,200	311,200	356,000	409,400	423,400	442,600		
	59	287,600	297,000	312,300	357,400	410,100	423,800	442,900		
	60	288,100	297,800	313,400	358,800	410,600	424,200	443,100		
	61	288,600	298,600	314,400	360,100	411,000	424,600	443,300		
	62	289,100	299,500	315,500	361,600	411,400	424,900	443,600		
	63	289,600	300,400	316,600	363,100	411,900	425,200	443,900		
	64	290,100	301,300	317,700	364,500	412,400	425,500	444,200		
	65	290,600	302,100	318,700	365,700	412,900	425,800	444,400		
	66	291,100	303,000	319,800	367,100	413,300	426,100	444,700		
	67	291,600	303,800	320,900	368,400	413,800	426,400	445,000		
	68	292,100	304,600	322,000	369,800	414,300	426,600	445,300		
	69	292,600	305,500	323,000	370,900	414,800	426,800	445,500		
	70	293,100	306,400	324,200	372,100	415,300	427,100	445,800		
	71	293,600	307,300	325,400	373,300	415,900	427,400	446,100		
	72	294,100	308,200	326,600	374,500	416,400	427,600	446,400		
	73	294,600	309,000	327,300	375,800	416,800	427,800	446,600		
	74	295,200	309,900	328,600	377,000	417,400	428,100			
	75	295,800	310,800	329,900	378,200	417,900	428,400			
	76	296,300	311,600	331,200	379,300	418,100	428,600			
	77	296,800	312,300	332,500	380,400	418,400	428,800			
	78	297,400	313,200	333,900	381,600	418,900	429,100			
	79	298,000	314,100	335,300	382,700	419,200	429,400			
	80	298,600	315,100	336,700	383,900	419,500	429,600			
	81	299,200	316,000	338,000	385,000	419,800	429,800			
	82	299,900	317,100	339,600	385,600	420,200	430,100			
	83	300,600	318,100	341,100	386,100	420,600	430,400			
	84	301,200	319,100	342,600	386,600	421,000	430,600			
	85	301,800	320,000	344,000	387,200	421,300	430,800			
	86	302,500	321,000	345,500	387,800					
	87	303,200	322,000	347,000	388,400					
	88	303,900	323,000	348,400	389,000					

	89	304,600	324,000	349,700	389,300					
	90	305,400	325,300	350,900	389,800					
	91	306,200	326,500	352,100	390,300					
	92	306,900	327,700	353,400	390,800					
	93	307,400	328,900	354,700	391,200					
	94	308,300	330,200	356,200	391,600					
	95	309,200	331,400	357,700	392,100					
	96	310,000	332,600	359,100	392,600					
	97	310,800	333,800	360,400	393,000					
	98	311,800	335,100	361,600	393,500					
	99	312,700	336,300	362,700	394,000					
	100	313,600	337,500	363,900	394,500					
	101	314,500	338,900	365,000	394,800					
	102	315,500	339,800	366,100	395,200					
	103	316,500	340,800	367,200	395,700					
	104	317,400	341,900	368,300	396,000					
	105	318,200	343,000	369,500	396,300					
	106	318,800	344,100	370,000	396,800					
	107	319,400	345,100	370,600	397,300					
	108	320,000	346,100	371,200	397,800					
	109	320,500	347,300	371,800	398,100					
	110	321,000	348,300	372,300	398,600					
	111	321,400	349,300	372,700	399,100					
	112	321,900	350,200	373,200	399,600					
	113	322,700	351,100	373,600	399,900					
	114	323,400	352,000	374,000	400,400					
	115	324,100	353,000	374,500	400,900					
	116	324,700	354,000	375,000	401,400					
	117	325,300	355,000	375,400	401,800					
	118	326,000	355,400	375,900	402,300					
	119	326,700	356,000	376,500	402,700					
	120	327,500	356,600	377,000	403,200					
	121	328,100	356,900	377,200	403,600					
	122	328,400	357,300	377,700						
	123	328,900	357,700	378,200						
	124	329,400	358,100	378,600						
	125	329,700	358,500	379,100						
	126		358,900	379,600						
	127		359,300	380,100						
	128		359,700	380,600						
	129		360,100	380,900						
	130		360,500	381,400						
	131		360,900	381,900						
	132		361,300	382,400						

	133		361,500	382,700						
	134		362,000	383,200						
	135		362,400	383,600						
	136		362,700	384,000						
	137		363,000	384,300						
	138		363,400	384,800						
	139		363,900	385,300						
	140		364,400	385,800						
	141		364,700	386,100						
	142		365,200							
	143		365,700							
	144		366,200							
	145		366,500							
定年前再任用短時間勤務職員		基準給料月額	基準給料月額	基準給料月額	基準給料月額	基準給料月額	基準給料月額	基準給料月額	基準給料月額	基準給料月額
		円	円	円	円	円	円	円	円	円
		246,200	258,000	262,200	293,800	310,600	324,900	348,600	384,200	416,200

注　この表は、警察官で人事委員会規則で定めるものに適用する。

ウ　研究職給料表

職員の区分	職務の級 / 号給	1 級	2 級	3 級	4 級	5 級
		給料月額	給料月額	給料月額	給料月額	給料月額
		円	円	円	円	円
	1	183,900	233,900	326,100	376,000	446,500
	2	185,000	238,200	328,100	377,400	456,400
	3	186,200	240,900	330,100	378,800	465,800
	4	187,300	243,600	332,100	380,200	475,700
	5	188,400	246,200	333,900	381,600	485,300
	6	190,500	247,800	335,900	383,000	495,100
	7	192,600	249,300	337,800	384,400	504,000
	8	194,700	250,800	339,700	385,800	511,900
	9	196,800	252,300	341,500	387,200	519,700
	10	198,800	254,400	343,100	388,700	526,800
	11	200,800	256,500	344,700	390,100	532,100
	12	202,800	258,500	346,300	391,500	536,600
	13	204,800	260,500	347,900	392,900	539,600
	14	206,700	262,800	348,900	394,400	541,600
	15	208,600	265,100	349,900	395,900	
	16	210,400	267,300	350,900	397,400	
	17	212,100	269,500	352,000	398,900	
	18	213,900	271,900	353,300	400,500	
	19	215,700	274,300	354,500	402,100	
	20	217,500	276,700	355,700	403,800	
	21	219,300	279,000	356,900	405,000	
	22	221,100	281,100	358,000	406,400	
	23	222,800	283,200	359,100	407,800	
	24	224,500	285,200	360,200	409,100	
	25	226,200	287,200	361,300	410,400	
	26	228,300	289,100	362,300	411,700	
	27	230,200	291,000	363,300	413,200	
	28	232,100	292,900	364,300	414,700	
	29	234,000	294,800	365,200	415,900	
	30	235,100	296,300	366,100	417,100	
	31	236,200	297,800	366,900	418,700	
	32	237,300	299,300	367,700	420,200	
	33	238,700	300,800	368,400	421,500	
	34	240,200	302,300	369,200	422,900	
	35	241,700	303,800	370,000	424,300	
	36	243,200	305,200	370,800	425,700	
	37	244,700	306,600	371,600	427,100	
	38	246,300	307,500	372,400	428,500	
	39	247,900	308,400	373,200	429,900	
	40	249,500	309,300	374,000	431,300	
	41	251,100	310,100	374,800	432,400	
	42	252,600	310,600	376,100	433,700	
	43	254,100	311,100	377,400	435,100	
	44	255,600	311,600	378,600	436,400	

定年前再任用短時間勤務職員以外の職員	45	257,100	312,100	379,300	437,200	
	46	258,400	312,600	380,300	438,000	
	47	259,600	313,100	381,100	438,900	
	48	260,800	313,600	381,800	439,800	
	49	262,000	314,000	382,500	440,600	
	50	263,100	314,500	383,200	441,400	
	51	264,200	315,000	383,900	442,000	
	52	265,300	315,500	384,600	442,800	
	53	266,400	315,900	385,200	443,200	
	54	267,500	316,400	385,900	443,800	
	55	268,500	316,800	386,700	444,300	
	56	269,500	317,200	387,500	444,800	
	57	270,500	317,600	388,100	445,300	
	58	271,200	318,000	388,900		
	59	271,800	318,400	389,600		
	60	272,400	318,800	390,300		
	61	273,000	319,200	390,900		
	62	273,600	319,800	391,600		
	63	274,200	320,400	392,300		
	64	274,800	321,000	393,000		
	65	275,400	321,500	393,700		
	66	276,000	322,100	394,300		
	67	276,600	322,700	394,900		
	68	277,200	323,300	395,600		
	69	277,800	323,800	396,300		
	70	278,500	324,400	396,800		
	71	279,200	325,000	397,400		
	72	279,900	325,600	398,000		
	73	280,500	326,100	398,500		
	74	281,200	326,800	399,100		
	75	281,900	327,500	399,700		
	76	282,600	328,200	400,200		
	77	283,200	328,900	400,700		
	78	283,900	329,600	401,200		
	79	284,600	330,300	401,700		
	80	285,200	331,000	402,400		
	81	285,800	331,700	402,800		
	82	286,500	332,500			
	83	287,200	333,200			
	84	287,800	333,800			
	85	288,400	334,300			
	86	289,100	334,800			
	87	289,800	335,200			
	88	290,400	335,600			

	89	291,000	335,900			
	90	291,700	336,400			
	91	292,400	336,800			
	92	293,000	337,200			
	93	293,600	337,500			
	94	294,300	337,900			
	95	294,900	338,300			
	96	295,500	338,700			
	97	295,800	339,200			
	98	296,400	339,700			
	99	297,000	340,200			
	100	297,500	340,700			
	101	298,000	341,200			
	102	298,400	341,700			
	103	298,800	342,200			
	104	299,200	342,700			
	105	299,600	343,100			
	106	300,100	343,500			
	107	300,600	344,000			
	108	300,900	344,400			
	109	301,100	344,900			
	110	301,500	345,300			
	111	301,800	345,700			
	112	302,000	346,100			
	113	302,300	346,600			
	114	302,600	347,000			
	115	302,900	347,400			
	116	303,200	347,800			
	117	303,500	348,300			
	118	303,800	348,700			
	119	304,000	349,100			
	120	304,300	349,500			
	121	304,600	349,900			
定年前再任用短時間勤務職員		基準給料月額	基準給料月額	基準給料月額	基準給料月額	基準給料月額
		円	円	円	円	円
		221,800	263,600	288,600	331,400	390,600

注　この表は、試験場、研究所等で人事委員会の指定するものに勤務し、試験研究または調査研究業務に従事する職員で人事委員会規則で定めるものに適用する。

エ　医療職給料表(1)

職員の区分	職務の級 / 号給	1 級	2 級	3 級	4 級
		給料月額	給料月額	給料月額	給料月額
		円	円	円	円
	1	291,400	400,300	455,100	549,800
	2	293,700	403,000	457,100	555,900
	3	296,000	405,600	459,000	561,200
	4	298,200	408,100	460,900	566,100
	5	300,300	410,500	462,300	570,500
	6	303,800	412,700	464,100	574,800
	7	307,300	414,800	465,900	578,400
	8	310,700	416,900	467,700	581,400
	9	314,100	419,000	469,500	583,900
	10	317,600	420,500	471,300	586,200
	11	321,000	422,000	473,100	
	12	324,400	423,500	474,900	
	13	327,800	424,900	476,700	
	14	331,300	426,400	478,500	
	15	334,700	427,900	480,300	
	16	338,100	429,300	482,100	
	17	341,500	430,700	483,900	
	18	344,600	432,200	485,800	
	19	347,700	433,700	487,700	
	20	350,800	435,100	489,600	
	21	354,000	436,500	491,500	
	22	357,100	438,000	493,200	
	23	360,200	439,500	495,000	
	24	363,200	440,900	496,800	
	25	366,200	442,300	498,400	
	26	368,500	443,700	500,200	
	27	370,800	445,100	502,000	
	28	373,000	446,500	503,600	
	29	374,900	447,900	505,000	
	30	376,600	449,300	506,700	
	31	378,300	450,700	508,500	
	32	380,100	452,100	510,200	
	33	381,900	453,500	511,700	
	34	383,700	454,900	513,000	
	35	385,300	456,300	514,300	
	36	386,700	457,700	515,600	
	37	388,100	459,100	516,600	
	38	389,600	460,800	517,900	
	39	391,100	462,400	519,200	
	40	392,600	464,000	520,500	
	41	394,100	465,600	521,500	
	42	394,800	466,800	522,300	
	43	395,400	468,000	523,100	
	44	396,100	469,100	523,900	

定年前再任用短時間勤務職員以外の職員	45	397,000	470,100	524,800	
	46	397,600	471,100	525,600	
	47	398,200	472,000	526,400	
	48	398,800	472,800	527,100	
	49	399,400	473,500	527,900	
	50	399,900	474,200	528,700	
	51	400,400	474,900	529,400	
	52	400,900	475,500	530,300	
	53	401,400	476,200	531,200	
	54	401,800	476,900	532,000	
	55	402,200	477,500	532,900	
	56	402,600	478,100	533,800	
	57	403,000	478,400	534,600	
	58	403,400	479,000	535,500	
	59	403,800	479,700	536,400	
	60	404,200	480,400	537,100	
	61	404,600	480,800	537,900	
	62	405,000	481,400	538,800	
	63	405,400	482,100	539,700	
	64	405,800	482,800	540,600	
	65	406,100	483,200	541,400	
	66		483,800	542,300	
	67		484,400	543,200	
	68		484,900	544,100	
	69		485,400	544,900	
	70		485,900	545,800	
	71		486,400	546,700	
	72		486,900	547,600	
	73		487,300	548,400	
	74		487,800		
	75		488,200		
	76		488,700		
	77		489,200		
	78		489,800		
	79		490,400		
	80		490,800		
	81		491,300		
	82		491,900		
	83		492,500		
	84		493,000		
	85		493,500		

		基準給料月額	基準給料月額	基準給料月額	基準給料月額
定年前再任用短時間勤務職員		円 301,700	円 344,400	円 399,500	円 473,300

注　この表は、保健所等に勤務する医師および歯科医師で人事委員会規則で定めるものに適用する。

オ　医療職給料表(2)

職員の区分	職務の級 / 号給	1 級	2 級	3 級	4 級	5 級	6 級	7 級
		給料月額	給料月額	給料月額	給料月額	給料月額	給料月額	給料月額
		円	円	円	円	円	円	円
	1	188,600	227,400	263,000	281,800	315,000	360,700	415,000
	2	190,700	228,700	263,800	282,600	316,400	362,400	416,900
	3	192,800	230,000	264,600	283,400	317,800	364,000	418,800
	4	194,900	231,300	265,400	284,100	319,200	365,600	420,600
	5	196,900	232,500	266,200	284,800	320,600	367,200	422,400
	6	198,900	233,600	267,000	285,500	322,200	368,800	424,000
	7	200,900	234,600	267,800	286,200	323,700	370,400	425,600
	8	202,700	235,600	268,600	287,000	325,200	372,000	427,100
	9	204,500	236,700	269,400	287,800	326,700	373,600	428,600
	10	206,400	237,900	270,200	288,600	328,300	375,600	429,900
	11	208,300	239,200	271,000	289,400	329,800	377,600	431,200
	12	210,400	240,500	271,800	290,100	331,300	379,600	432,500
	13	212,100	241,800	272,600	290,800	332,800	381,000	433,800
	14	214,100	243,100	273,400	291,900	334,400	382,700	435,000
	15	216,300	244,400	274,200	293,000	335,900	384,400	436,200
	16	218,400	245,600	275,000	294,200	337,400	386,100	437,300
	17	220,500	246,800	275,800	295,400	338,900	387,800	438,500
	18	221,600	248,000	276,600	296,600	340,500	389,300	439,600
	19	222,700	249,200	277,400	297,800	342,100	390,800	440,800
	20	223,800	250,400	278,200	299,000	343,600	392,300	442,000
	21	224,900	251,500	279,000	300,200	344,900	393,600	443,100
	22	225,800	252,400	279,900	301,400	346,400	394,900	443,900
	23	226,700	253,200	280,800	302,600	347,900	396,200	444,300
	24	227,600	254,000	281,600	303,800	349,400	397,300	445,000
	25	228,500	254,800	282,400	305,000	350,900	398,400	445,500
	26	229,400	255,600	283,300	306,200	352,400	399,500	445,900
	27	230,300	256,400	284,200	307,300	353,900	400,600	446,300
	28	231,200	257,200	285,000	308,500	355,300	401,700	446,700
	29	232,100	258,000	285,800	309,800	356,700	402,500	447,100
	30	233,000	258,800	286,900	311,000	358,300	403,300	447,500
	31	233,900	259,600	287,900	312,200	359,800	404,100	447,900
	32	234,800	260,400	288,900	313,400	361,300	404,900	448,200
	33	235,600	261,200	289,900	314,600	362,500	405,300	448,500
	34	236,400	262,000	291,000	315,700	363,600	405,900	448,900
	35	237,200	262,700	292,000	316,900	364,800	406,400	449,200
	36	238,000	263,500	293,000	318,100	365,900	406,800	449,500
	37	238,800	264,400	294,000	319,300	366,900	407,200	449,800
	38	239,600	265,200	295,000	320,600	367,700	407,400	
	39	240,400	266,000	296,000	321,900	368,700	407,700	
	40	241,200	266,800	297,000	323,100	369,800	408,000	
	41	241,800	267,600	298,000	324,000	370,800	408,300	
	42	242,400	268,400	299,200	325,200	371,800	408,600	
	43	243,000	269,200	300,300	326,400	372,800	408,900	
	44	243,500	270,000	301,400	327,600	373,700	409,200	

定年前再任用短時間勤務職員以外の職員	45	244,000	270,700	302,500	328,700	374,500	409,400	
	46	244,600	271,500	303,600	329,700	375,300	409,700	
	47	245,100	272,300	304,700	330,700	376,200	410,000	
	48	245,500	273,100	305,800	331,600	377,000	410,300	
	49	245,900	273,800	306,900	332,500	377,500	410,500	
	50	246,400	274,600	308,000	333,500	378,300	410,800	
	51	246,900	275,300	309,100	334,500	379,100	411,100	
	52	247,400	276,000	310,200	335,400	379,900	411,400	
	53	247,700	276,700	311,200	335,900	380,300	411,600	
	54	248,000	277,400	312,200	336,800	381,000		
	55	248,300	278,100	313,200	337,500	381,700		
	56	248,600	278,800	314,200	338,400	382,300		
	57	248,900	279,500	315,200	339,100	382,700		
	58	249,200	280,200	316,200	339,400	383,200		
	59	249,500	280,900	317,200	339,900	383,800		
	60	249,800	281,500	318,100	340,500	384,400		
	61	250,100	282,100	319,000	341,100	384,800		
	62	250,400	282,800	319,800	341,800	385,300		
	63	250,700	283,500	320,500	342,500	385,800		
	64	251,000	284,100	321,200	343,100	386,300		
	65	251,300	284,700	321,800	343,800	386,900		
	66	251,600	285,400	322,500	344,300	387,400		
	67	251,900	286,100	323,100	344,900	388,000		
	68	252,200	286,700	323,700	345,500	388,600		
	69	252,500	287,300	324,300	345,800	389,100		
	70	252,800	288,000	324,500	346,400	389,600		
	71	253,100	288,700	325,000	346,900	390,100		
	72	253,300	289,300	325,500	347,400	390,600		
	73	253,500	289,900	326,100	347,900	390,900		
	74	253,800	290,400	326,600	348,400	391,400		
	75	254,100	290,800	327,100	348,900	391,800		
	76	254,300	291,200	327,500	349,300	392,200		
	77	254,500	291,600	328,100	349,600	392,600		
	78	254,800	291,900	328,600	349,900			
	79	255,100	292,200	329,000	350,100			
	80	255,300	292,500	329,500	350,400			
	81	255,500	292,800	330,000	350,900			
	82	255,800	293,100	330,400	351,200			
	83	256,100	293,400	330,600	351,500			
	84	256,300	293,700	330,900	351,800			
	85	256,500	293,900	331,300	352,200			
	86		294,100	331,700	352,500			
	87		294,300	332,000	352,800			
	88		294,500	332,300	353,100			

	89		294,900	332,600	353,500			
	90		295,100	332,800	353,800			
	91		295,300	333,200	354,100			
	92		295,500	333,500	354,400			
	93		295,900	333,700	354,700			
	94		296,100	334,000	355,100			
	95		296,300	334,300	355,500			
	96		296,600	334,600	355,900			
	97		296,900	334,800	356,400			
	98		297,100	335,100	356,800			
	99		297,300	335,400	357,200			
	100		297,600	335,600	357,600			
	101		297,900	335,800	358,100			
	102		298,100	336,000				
	103		298,300	336,400				
	104		298,600	336,600				
	105		298,900	336,800				
	106			337,200				
	107			337,600				
	108			338,000				
	109			338,200				
定年前再任用短時間勤務職員		基準給料月額	基準給料月額	基準給料月額	基準給料月額	基準給料月額	基準給料月額	基準給料月額
		円	円	円	円	円	円	円
		193,000	219,600	248,100	261,700	287,300	328,400	371,000

注　この表は、保健所等に勤務する薬剤師、栄養士その他の職員で人事委員会規則で定めるものに適用する。

カ　医療職給料表(3)

職員の区分	職務の級 / 号給	1 級	2 級	3 級	4 級	5 級	6 級
		給料月額	給料月額	給料月額	給料月額	給料月額	給料月額
		円	円	円	円	円	円
	1	207,700	240,600	281,800	295,200	319,300	362,000
	2	209,600	242,800	282,300	295,800	320,300	363,700
	3	211,400	245,000	282,800	296,400	321,300	365,400
	4	213,100	247,200	283,300	296,900	322,300	367,100
	5	214,800	249,400	283,800	297,400	323,300	368,900
	6	216,700	250,400	284,300	298,000	324,500	370,900
	7	218,500	251,300	284,800	298,600	325,700	372,900
	8	220,200	252,200	285,300	299,100	326,900	374,900
	9	221,900	253,100	285,800	299,600	328,000	376,600
	10	223,900	254,300	286,300	300,200	329,200	378,700
	11	225,800	255,400	286,800	300,800	330,300	380,800
	12	227,700	256,300	287,300	301,300	331,400	382,800
	13	229,600	257,100	287,800	301,800	332,500	384,700
	14	231,600	257,800	288,300	302,500	333,700	386,300
	15	233,600	258,500	288,800	303,200	334,800	388,100
	16	235,600	259,400	289,300	303,900	335,900	389,900
	17	237,600	260,500	289,800	304,600	337,000	391,600
	18	239,600	261,600	290,300	305,500	338,200	393,300
	19	241,700	262,700	290,800	306,400	339,300	395,200
	20	243,700	263,800	291,300	307,300	340,400	396,900
	21	245,600	264,900	291,800	308,100	341,500	398,600
	22	246,800	266,000	292,300	309,000	342,700	400,300
	23	248,000	267,100	292,800	309,900	343,800	402,100
	24	249,100	268,200	293,300	310,800	344,900	403,800
	25	250,200	269,200	293,800	311,600	346,000	405,400
	26	251,100	270,300	294,400	312,500	347,300	407,100
	27	252,000	271,400	295,200	313,400	348,600	408,900
	28	252,900	272,400	296,000	314,300	349,900	410,700
	29	253,700	273,400	296,700	315,100	351,100	412,200
	30	254,500	274,100	297,500	316,200	352,600	413,700
	31	255,200	274,800	298,300	317,300	354,100	415,200
	32	255,900	275,500	299,100	318,400	355,600	416,500
	33	256,700	276,200	299,800	319,500	356,800	417,600
	34	257,500	276,800	300,600	320,600	358,300	418,700
	35	258,300	277,300	301,400	321,700	359,700	419,800
	36	259,000	277,800	302,100	322,800	361,100	421,000
	37	259,700	278,300	302,900	323,900	362,500	422,300
	38	260,600	278,900	303,700	325,100	363,500	423,400
	39	261,500	279,400	304,500	326,200	364,900	424,600
	40	262,300	279,900	305,300	327,300	366,200	425,700
	41	263,100	280,300	306,000	328,100	367,500	426,900
	42	264,000	280,800	307,000	329,200	368,900	427,900
	43	264,800	281,300	308,000	330,300	370,200	429,000
	44	265,600	281,800	308,900	331,300	371,500	430,100

定年前再任用短時間勤務職員以外の職員	45	266,400	282,300	309,800	332,300	373,000	431,100
	46	267,100	282,800	310,800	333,300	374,200	431,600
	47	267,800	283,300	311,800	334,300	375,300	432,200
	48	268,400	283,800	312,700	335,300	376,500	432,600
	49	269,000	284,300	313,600	336,500	377,600	433,200
	50	269,500	284,800	314,600	337,800	378,500	433,700
	51	270,000	285,300	315,600	339,000	379,500	434,100
	52	270,400	285,800	316,600	340,200	380,400	434,600
	53	270,800	286,300	317,400	341,100	381,000	435,100
	54	271,300	286,800	318,400	342,300	381,800	435,500
	55	271,800	287,300	319,400	343,400	382,600	435,800
	56	272,200	287,800	320,300	344,700	383,400	436,100
	57	272,600	288,300	321,200	345,700	384,100	436,500
	58	273,000	289,100	322,200	346,600	384,800	
	59	273,400	289,900	323,200	347,700	385,500	
	60	273,800	290,600	324,100	348,900	386,100	
	61	274,200	291,300	325,000	350,000	386,700	
	62	274,600	292,200	326,200	351,200	387,300	
	63	275,000	293,100	327,400	352,400	388,000	
	64	275,400	293,900	328,600	353,400	388,600	
	65	275,800	294,700	329,300	354,400	389,300	
	66	276,200	295,600	330,400	355,400	389,800	
	67	276,600	296,400	331,500	356,500	390,400	
	68	277,000	297,200	332,400	357,600	390,900	
	69	277,400	298,000	333,500	358,400	391,300	
	70	277,900	298,900	334,200	359,500	391,900	
	71	278,400	299,800	335,300	360,600	392,400	
	72	278,800	300,700	336,400	361,600	392,700	
	73	279,200	301,600	337,500	362,300	393,000	
	74	279,800	302,500	338,700	363,100	393,500	
	75	280,400	303,400	339,800	363,900	393,900	
	76	280,900	304,300	340,900	364,600	394,200	
	77	281,400	305,100	342,000	365,200	394,500	
	78	282,000	306,100	343,100	365,700	395,000	
	79	282,600	307,100	344,100	366,200	395,500	
	80	283,100	308,000	345,200	366,700	395,900	
	81	283,600	308,500	346,100	367,300	396,200	
	82	284,100	309,400	347,100	367,800	396,600	
	83	284,600	310,300	348,000	368,300	397,100	
	84	285,100	311,100	349,000	368,800	397,500	
	85	285,600	311,900	349,900	369,200	397,900	
	86	286,100	312,900	350,700	369,600		
	87	286,600	313,900	351,500	370,200		
	88	287,100	314,900	352,300	370,700		

	89	287,600	315,800	352,900	371,000		
	90	288,100	316,900	353,500	371,500		
	91	288,600	317,900	354,100	371,900		
	92	289,100	318,900	354,700	372,200		
	93	289,600	319,700	355,100	372,800		
	94	290,200	320,400	355,500	373,300		
	95	290,800	321,100	356,000	373,800		
	96	291,400	321,700	356,400	374,300		
	97	292,000	322,200	356,900	374,900		
	98	292,500	322,500	357,300	375,400		
	99	293,000	323,100	357,800	375,900		
	100	293,500	323,700	358,200	376,300		
	101	294,000	324,100	358,500	376,900		
	102	294,500	324,700	359,000	377,400		
	103	295,000	325,300	359,400	377,900		
	104	295,400	325,800	359,700	378,400		
	105	295,800	326,200	360,100	379,000		
	106	296,300	326,700	360,600	379,400		
	107	296,800	327,200	361,100	379,900		
	108	297,100	327,700	361,600	380,400		
	109	297,300	328,100	362,100	381,000		
	110	297,600	328,500	362,600			
	111	297,800	328,800	363,100			
	112	298,100	329,100	363,500			
	113	298,400	329,400	363,900			
	114	298,600	329,800	364,300			
	115	298,900	330,100	364,800			
	116	299,100	330,400	365,300			
	117	299,400	330,600	365,700			
	118	299,700	330,900	366,200			
	119	300,000	331,200	366,700			
	120	300,300	331,400	367,200			
	121	300,600	331,600	367,500			
	122	301,000	331,900				
	123	301,300	332,200				
	124	301,600	332,500				
	125	301,800	332,700				
	126	302,000	333,000				
	127	302,300	333,400				
	128	302,700	333,600				
	129	302,900	333,800				
	130	303,200	334,000				
	131	303,600	334,400				
	132	304,000	334,600				

	133	304,200	334,900				
	134	304,500	335,300				
	135	304,800	335,700				
	136	305,100	336,100				
	137	305,300	336,400				
	138	305,600	336,800				
	139	305,900	337,200				
	140	306,200	337,600				
	141	306,400	337,900				
	142	306,800	338,300				
	143	307,200	338,600				
	144	307,500	339,000				
	145	307,700	339,300				
	146	307,900	339,700				
	147	308,200	340,100				
	148	308,600	340,500				
	149	308,800	340,800				
	150	309,000	341,200				
	151	309,300	341,600				
	152	309,600	342,000				
	153	310,000	342,300				
	154	310,200					
	155	310,400					
	156	310,700					
	157	311,000					
	158	311,300					
	159	311,600					
	160	311,900					
	161	312,300					
	162	312,600					
	163	312,900					
	164	313,200					
	165	313,600					
	166	313,900					
	167	314,200					
	168	314,500					
	169	314,900					
定年前再任用短時間勤務職員		基準給料月額	基準給料月額	基準給料月額	基準給料月額	基準給料月額	基準給料月額
		円	円	円	円	円	円
		239,700	260,200	267,500	277,900	294,300	331,900

注　この表は、保健所等に勤務する保健師、助産師、看護師、准看護師その他の職員で人事委員会規則で定めるものに適用する。

キ　福祉職給料表

職員の区分	職務の級 / 号給	1 級	2 級	3 級	4 級	5 級	6 級
		給料月額	給料月額	給料月額	給料月額	給料月額	給料月額
		円	円	円	円	円	円
	1	199,600	254,300	287,800	313,800	355,200	408,300
	2	201,300	255,900	288,800	315,500	356,900	410,200
	3	203,000	257,500	289,700	317,000	358,500	412,100
	4	204,700	258,800	290,600	318,500	360,100	413,900
	5	206,300	260,300	291,500	319,700	361,700	415,700
	6	207,900	261,500	292,400	321,100	363,500	417,500
	7	209,500	262,600	293,300	322,500	365,000	419,300
	8	211,100	263,700	294,200	323,900	366,600	421,100
	9	212,700	264,800	295,000	325,300	368,000	422,700
	10	214,500	265,900	296,000	326,800	369,600	424,200
	11	216,300	267,000	297,200	328,200	371,200	425,700
	12	217,400	268,100	298,300	329,600	372,700	427,200
	13	218,500	269,200	299,500	331,000	374,600	428,700
	14	219,700	270,100	300,600	332,600	376,500	430,000
	15	220,900	271,000	301,700	334,200	378,400	431,300
	16	222,000	271,800	302,800	335,700	380,200	432,500
	17	223,100	272,400	303,900	337,200	381,700	433,700
	18	224,100	273,100	305,000	338,800	383,500	435,000
	19	225,100	273,900	306,100	340,400	385,200	436,300
	20	226,100	274,600	307,100	341,900	386,800	437,500
	21	227,100	275,600	308,100	343,400	388,500	438,700
	22	228,500	276,500	309,100	344,900	389,900	439,500
	23	229,800	277,400	310,100	346,400	391,300	440,300
	24	231,100	278,300	311,100	347,900	392,700	441,100
	25	232,400	279,300	312,100	349,400	394,100	441,700
	26	233,700	280,200	313,100	351,000	395,300	442,300
	27	235,000	281,100	314,100	352,600	396,500	442,900
	28	236,200	282,000	315,100	354,100	397,500	443,500
	29	237,400	282,900	316,100	355,300	398,600	444,200
	30	238,400	283,700	317,200	356,800	399,800	445,000
	31	239,400	284,600	318,300	358,300	400,900	445,400
	32	240,400	285,500	319,400	359,800	402,000	446,100
	33	241,400	286,500	320,500	361,200	402,700	446,600
	34	242,400	287,500	321,600	362,700	403,400	447,000
	35	243,300	288,500	322,700	364,200	404,100	447,400
	36	244,200	289,400	323,800	365,700	404,800	447,800
	37	245,100	290,300	324,800	367,100	405,400	448,200
	38	246,000	291,300	325,900	368,500	406,000	448,600
	39	246,900	292,300	327,000	369,900	406,500	449,000
	40	247,700	293,200	328,000	371,300	406,900	449,300
	41	248,500	294,100	329,000	372,300	407,300	449,600
	42	249,100	295,100	329,900	373,400	407,500	450,000
	43	249,700	296,100	330,800	374,300	407,800	450,300
	44	250,300	297,000	331,700	375,400	408,100	450,600

定年前再任用短時間勤務職員以外の職員	45	250,800	297,900	332,600	376,100	408,400	450,900
	46	251,300	298,800	333,300	376,700	408,700	
	47	251,800	299,700	333,900	377,400	409,000	
	48	252,300	300,600	334,500	378,200	409,300	
	49	252,800	301,400	335,100	379,000	409,500	
	50	253,400	302,300	335,800	379,700	409,800	
	51	253,900	303,200	336,400	380,500	410,100	
	52	254,400	304,000	337,000	381,200	410,400	
	53	254,800	304,900	337,600	382,000	410,600	
	54	255,300	305,900	338,100	382,700	410,900	
	55	255,800	306,900	338,600	383,400	411,200	
	56	256,300	307,800	339,100	384,000	411,500	
	57	256,800	308,700	339,500	384,300	411,700	
	58	257,200	309,700	339,700	384,900	412,000	
	59	257,600	310,600	340,200	385,500	412,300	
	60	258,000	311,500	340,700	386,200	412,500	
	61	258,400	312,400	341,000	386,600	412,700	
	62	258,800	313,300	341,400	387,300	413,000	
	63	259,200	314,200	341,900	387,900	413,300	
	64	259,600	315,000	342,300	388,500	413,500	
	65	260,000	315,700	342,700	388,900	413,700	
	66	260,400	316,600	343,200	389,400		
	67	260,800	317,400	343,600	390,000		
	68	261,200	318,200	344,100	390,500		
	69	261,600	319,000	344,300	390,900		
	70	262,000	319,500	344,800	391,400		
	71	262,400	320,000	345,300	391,900		
	72	262,800	320,500	345,700	392,400		
	73	263,200	321,000	346,000	392,900		
	74	263,600	321,600	346,400	393,300		
	75	264,000	322,100	346,900	393,700		
	76	264,400	322,600	347,300	394,100		
	77	264,800	322,900	347,500	394,300		
	78	265,200	323,200	347,800	394,500		
	79	265,600	323,700	348,200	394,800		
	80	265,900	324,000	348,600	395,100		
	81	266,200	324,300	348,900	395,300		
	82	266,600	324,600	349,200	395,600		
	83	267,000	324,900	349,600	395,900		
	84	267,300	325,200	350,000	396,100		
	85	267,600	325,600	350,300	396,300		
	86	268,000	326,000	350,700			
	87	268,400	326,300	351,100			
	88	268,700	326,500	351,300			

	89	269,000	327,000	351,600			
	90	269,400	327,400				
	91	269,800	327,600				
	92	270,100	328,000				
	93	270,400	328,400				
	94	270,800	328,800				
	95	271,200	329,200				
	96	271,500	329,500				
	97	271,800	329,700				
	98	272,200	330,000				
	99	272,600	330,300				
	100	272,900	330,600				
	101	273,200	331,000				
	102	273,600	331,200				
	103	274,000	331,500				
	104	274,300	331,900				
	105	274,500	332,300				
	106	274,700	332,600				
	107	275,000	332,900				
	108	275,300	333,200				
	109	275,600	333,500				
	110	275,900	333,900				
	111	276,200	334,200				
	112	276,400	334,400				
	113	276,700	334,600				
	114	277,000	334,900				
	115	277,300	335,200				
	116	277,700	335,500				
	117	278,000	335,700				
	118	278,300					
	119	278,600					
	120	279,000					
	121	279,200					
	122	279,400					
	123	279,800					
	124	280,100					
	125	280,300					
	126	280,600					
	127	281,000					
	128	281,400					
	129	281,600					
	130	282,000					
	131	282,400					
	132	282,700					

	133	282,900					
	134	283,200					
	135	283,600					
	136	283,900					
	137	284,100					
	138	284,400					
	139	284,700					
	140	285,000					
	141	285,200					
	142	285,400					
	143	285,600					
	144	285,900					
	145	286,300					
	146	286,500					
	147	286,800					
	148	287,100					
	149	287,400					
	150	287,600					
	151	287,900					
	152	288,100					
	153	288,400					
定年前再任用短時間勤務職員		基準給料月額	基準給料月額	基準給料月額	基準給料月額	基準給料月額	基準給料月額
		円	円	円	円	円	円
		205,800	245,600	260,100	293,600	320,600	362,700

注　この表は、児童福祉施設等で人事委員会の指定するものに勤務し、入所者の指導、保育等の業務に従事する職員で人事委員会規則で定めるものに適用する。

ク　高等学校等教育職給料表

職員の区分	職務の級 / 号給	1 級	2 級	特2級	3 級	4 級
		給料月額	給料月額	給料月額	給料月額	給料月額
		円	円	円	円	円
	1	199,900	246,300	319,700	376,800	451,900
	2	202,200	247,800	321,500	378,300	453,700
	3	204,500	249,200	323,300	379,700	455,500
	4	206,700	250,600	325,000	381,100	457,300
	5	208,900	252,000	326,600	382,500	458,900
	6	211,200	253,200	328,500	384,000	460,600
	7	213,400	254,400	330,400	385,500	462,500
	8	215,600	255,600	332,300	386,900	464,200
	9	217,800	257,000	334,100	388,200	465,900
	10	220,000	258,200	336,100	389,700	467,500
	11	222,200	259,500	337,900	391,200	469,000
	12	224,400	260,800	339,700	392,700	470,500
	13	226,600	262,100	341,400	394,100	472,000
	14	228,700	264,000	343,100	395,600	473,300
	15	230,800	265,800	344,700	397,100	474,600
	16	232,900	267,600	346,300	398,600	475,900
	17	235,000	269,300	347,900	400,000	477,100
	18	236,800	271,500	349,200	401,600	477,800
	19	238,500	273,700	350,400	403,200	478,500
	20	240,200	275,900	351,600	404,700	479,200
	21	241,900	278,100	352,900	405,900	479,800
	22	243,200	280,300	354,500	407,300	
	23	244,500	282,500	356,100	408,700	
	24	245,800	284,600	357,600	410,000	
	25	247,000	286,600	359,100	411,600	
	26	248,200	288,500	360,700	413,000	
	27	249,400	290,400	362,300	414,300	
	28	250,600	292,200	363,800	415,700	
	29	251,700	294,000	365,300	417,100	
	30	252,900	295,900	366,900	418,400	
	31	254,100	297,700	368,500	419,900	
	32	255,300	299,400	370,000	421,400	
	33	256,400	301,100	371,500	423,000	
	34	257,700	302,900	373,100	424,400	
	35	259,000	304,600	374,700	426,000	
	36	260,300	306,200	376,200	427,500	
	37	261,700	307,800	377,700	429,200	
	38	263,100	309,500	379,200	430,700	
	39	264,400	311,300	380,700	432,300	
	40	265,700	313,000	382,100	433,900	
	41	267,000	314,300	383,500	435,400	
	42	268,000	316,200	385,000	436,900	
	43	269,000	318,000	386,400	438,100	
	44	269,900	319,700	387,800	439,300	

定年前再任用短時間勤務職員以外の職員	45	270,600	321,400	389,300	440,500	
	46	271,400	323,300	390,900	441,800	
	47	272,200	325,000	392,500	443,000	
	48	273,000	326,700	393,900	444,200	
	49	273,800	328,400	395,100	445,300	
	50	274,600	330,200	396,500	446,500	
	51	275,300	332,000	397,900	447,700	
	52	276,100	333,700	399,200	448,900	
	53	276,900	335,400	400,400	450,100	
	54	277,700	336,700	401,600	451,300	
	55	278,500	338,000	402,900	452,500	
	56	279,300	339,300	404,200	453,700	
	57	280,000	340,800	405,500	454,800	
	58	280,600	342,400	406,800	455,400	
	59	281,400	343,900	408,200	455,900	
	60	282,300	345,500	409,400	456,400	
	61	283,100	347,000	410,600	456,900	
	62	283,700	348,600	412,000		
	63	284,500	350,200	413,400		
	64	285,200	351,700	414,700		
	65	286,200	353,200	415,900		
	66	287,000	354,800	417,100		
	67	287,800	356,400	418,400		
	68	288,500	357,900	419,800		
	69	289,200	359,400	421,100		
	70	290,000	361,000	422,300		
	71	290,800	362,600	423,300		
	72	291,500	364,100	424,500		
	73	292,200	365,600	425,700		
	74	292,900	367,200	426,800		
	75	293,600	368,800	428,000		
	76	294,200	370,300	429,000		
	77	294,800	371,800	430,100		
	78	295,500	373,200	431,100		
	79	296,200	374,600	432,100		
	80	296,800	375,900	433,100		
	81	297,400	377,200	434,000		
	82	298,100	378,600	434,800		
	83	298,800	380,000	435,600		
	84	299,500	381,300	436,400		
	85	300,200	382,400	437,100		
	86	301,000	383,800	437,500		
	87	301,700	385,100	437,900		
	88	302,400	386,400	438,300		

	89	303,100	387,600	438,700		
	90	304,000	388,900	439,000		
	91	304,800	390,000	439,300		
	92	305,600	391,200	439,500		
	93	306,100	392,400	439,800		
	94	306,900	393,500	440,100		
	95	307,700	394,700	440,400		
	96	308,500	395,900	440,600		
	97	309,200	397,300	440,800		
	98	310,000	398,300	441,100		
	99	310,800	399,300	441,400		
	100	311,500	400,300	441,600		
	101	312,300	401,200	441,800		
	102	313,200	402,200	442,100		
	103	314,100	403,300	442,400		
	104	314,900	404,400	442,600		
	105	315,500	405,100	442,800		
	106	316,300	406,000			
	107	317,100	406,900			
	108	317,900	407,800			
	109	318,600	408,600			
	110	319,000	409,400			
	111	319,400	410,200			
	112	319,900	411,000			
	113	320,400	411,600			
	114	320,800	412,300			
	115	321,300	413,000			
	116	321,700	413,700			
	117	322,200	414,300			
	118	322,700	414,800			
	119	323,100	415,200			
	120	323,600	415,500			
	121	324,100	415,800			
	122	324,500	416,100			
	123	325,000	416,400			
	124	325,500	416,600			
	125	326,100	416,800			
	126	326,400	417,100			
	127	326,700	417,400			
	128	327,000	417,600			
	129	327,200	417,800			
	130	327,500	418,100			
	131	327,800	418,400			
	132	328,000	418,600			

	133	328,200	418,800			
	134	328,400	419,100			
	135	328,600	419,400			
	136	328,900	419,600			
	137	329,200	419,800			
	138	329,400	420,100			
	139	329,700	420,400			
	140	330,000	420,600			
	141	330,200	420,800			
	142	330,400	421,100			
	143	330,700	421,400			
	144	330,900	421,600			
	145	331,200	421,800			
	146	331,400				
	147	331,700				
	148	332,000				
	149	332,200				
	150	332,400				
	151	332,700				
	152	333,000				
	153	333,200				
定年前再任用短時間勤務職員		基準給料月額	基準給料月額	基準給料月額	基準給料月額	基準給料月額
		円	円	円	円	円
		238,500	279,100	308,200	336,600	421,900

注１　この表は、高等学校、特別支援学校等に勤務する校長、副校長、教頭、主幹教諭、指導教諭、教諭、養護教諭、栄養教諭、助教諭、養護助教諭、講師、寄宿舎指導員、実習助手その他の職員で人事委員会規則で定めるものに適用する。

２　この表の適用を受ける職員のうち、その職務の級が３級である職員で人事委員会規則で定めるものの給料月額は、この表の額に7,700円をそれぞれ加算した額とする。

ケ　小学校および中学校等教育職給料表

職員の区分	職務の級 / 号給	1 級	2 級	特2 級	3 級	4 級
		給料月額	給料月額	給料月額	給料月額	給料月額
		円	円	円	円	円
	1	199,900	220,700	319,700	348,700	435,700
	2	202,200	223,100	321,500	350,200	437,000
	3	204,500	225,500	323,300	351,700	438,200
	4	206,700	227,900	325,000	353,200	439,500
	5	208,900	230,300	326,600	354,600	440,600
	6	211,200	232,700	328,500	356,000	441,700
	7	213,400	235,100	330,400	357,400	442,900
	8	215,600	237,500	332,300	358,800	444,100
	9	217,800	239,900	334,100	360,200	445,400
	10	220,000	241,500	336,100	361,500	446,600
	11	222,200	243,100	337,900	362,800	447,600
	12	224,400	244,700	339,700	364,100	448,700
	13	226,600	246,300	341,400	365,300	449,900
	14	228,700	247,800	343,100	366,600	450,700
	15	230,800	249,200	344,700	367,800	451,500
	16	232,900	250,600	346,300	369,000	452,400
	17	235,000	252,000	347,900	370,200	453,300
	18	236,800	253,200	349,200	371,400	453,800
	19	238,500	254,400	350,400	372,600	454,300
	20	240,200	255,600	351,600	373,700	454,800
	21	241,900	257,000	352,900	374,800	455,300
	22	243,200	258,200	354,300	376,000	
	23	244,500	259,500	355,700	377,200	
	24	245,800	260,800	357,000	378,300	
	25	247,000	262,100	358,300	379,400	
	26	248,100	264,000	359,700	380,600	
	27	249,200	265,800	361,100	381,800	
	28	250,300	267,600	362,400	382,900	
	29	251,500	269,300	363,700	384,000	
	30	252,800	271,500	365,100	385,200	
	31	254,000	273,700	366,400	386,400	
	32	255,200	275,900	367,700	387,500	
	33	256,300	278,100	369,000	388,600	
	34	257,500	280,300	370,200	389,800	
	35	258,700	282,500	371,400	391,000	
	36	259,900	284,600	372,600	392,200	
	37	261,100	286,600	373,800	393,400	
	38	262,300	288,500	375,000	394,700	
	39	263,500	290,400	376,200	395,900	
	40	264,700	292,200	377,400	397,100	
	41	265,900	294,000	378,500	398,300	
	42	267,000	295,900	379,700	399,600	
	43	268,100	297,700	380,900	400,600	
	44	269,200	299,400	382,100	401,700	

定年前再任用短時間勤務職員以外の職員	45	270,200	301,100	383,200	402,900	
	46	271,000	302,900	384,500	404,100	
	47	271,800	304,600	385,800	405,300	
	48	272,600	306,200	387,000	406,500	
	49	273,300	307,800	387,900	407,600	
	50	274,100	309,500	389,100	408,600	
	51	274,800	311,300	390,100	409,900	
	52	275,500	313,000	391,200	411,100	
	53	276,300	314,300	392,000	412,300	
	54	277,100	316,200	393,100	413,400	
	55	277,900	318,000	394,100	414,500	
	56	278,600	319,700	395,100	415,600	
	57	279,300	321,400	396,200	416,600	
	58	280,100	323,300	397,200	417,800	
	59	280,900	325,000	398,300	419,000	
	60	281,600	326,700	399,400	420,200	
	61	282,200	328,400	400,400	420,800	
	62	282,900	330,200	401,500	421,600	
	63	283,600	332,000	402,600	422,300	
	64	284,200	333,700	403,600	422,800	
	65	284,900	335,400	404,500	423,100	
	66	285,600	336,700	405,400	423,400	
	67	286,300	338,000	406,400	423,800	
	68	287,000	339,300	407,400	424,200	
	69	287,700	340,800	408,200	424,500	
	70	288,500	342,300	409,000	424,900	
	71	289,200	343,800	409,700	425,200	
	72	289,900	345,300	410,500	425,500	
	73	290,400	346,700	411,200	425,800	
	74	291,100	348,200	411,800	426,200	
	75	291,800	349,700	412,500	426,500	
	76	292,400	351,200	413,200	426,800	
	77	293,000	352,600	413,800	427,100	
	78	293,700	354,100	414,500	427,400	
	79	294,300	355,600	415,000	427,700	
	80	294,900	357,100	415,600	427,900	
	81	295,500	358,500	416,000	428,100	
	82	296,100	359,800	416,400		
	83	296,700	361,100	416,700		
	84	297,300	362,300	417,000		
	85	297,800	363,500	417,200		
	86	298,300	364,700	417,500		
	87	298,800	365,900	417,800		
	88	299,300	367,000	418,000		

	89	299,700	368,100	418,200		
	90	300,300	369,200	418,500		
	91	300,800	370,300	418,800		
	92	301,300	371,400	419,000		
	93	301,600	372,500	419,200		
	94	302,100	373,700	419,500		
	95	302,600	374,800	419,800		
	96	303,000	375,900	420,000		
	97	303,400	376,900	420,200		
	98	303,900	377,900	420,500		
	99	304,400	378,800	420,800		
	100	304,800	379,700	421,000		
	101	305,200	380,500	421,200		
	102	305,600	381,500	421,500		
	103	306,000	382,400	421,800		
	104	306,300	383,300	422,000		
	105	306,500	384,100	422,200		
	106	306,800	385,000			
	107	307,100	385,900			
	108	307,300	386,800			
	109	307,500	387,600			
	110	307,700	388,600			
	111	308,000	389,500			
	112	308,300	390,400			
	113	308,500	391,000			
	114	308,700	391,900			
	115	308,900	392,800			
	116	309,200	393,700			
	117	309,500	394,500			
	118	309,700	395,200			
	119	310,000	396,000			
	120	310,300	396,800			
	121	310,500	397,400			
	122	310,700	398,100			
	123	310,900	398,800			
	124	311,200	399,400			
	125	311,500	400,000			
	126		400,700			
	127		401,200			
	128		401,800			
	129		402,400			
	130		403,000			
	131		403,500			
	132		404,000			

	133		404,300			
	134		404,600			
	135		404,900			
	136		405,200			
	137		405,500			
	138		405,800			
	139		406,100			
	140		406,400			
	141		406,700			
	142		407,000			
	143		407,300			
	144		407,600			
	145		407,800			
	146		408,100			
	147		408,400			
	148		408,600			
	149		408,800			
	150		409,100			
	151		409,400			
	152		409,600			
	153		409,800			
	154		410,100			
	155		410,400			
	156		410,600			
	157		410,800			
定年前再任用短時間勤務職員		基準給料月額	基準給料月額	基準給料月額	基準給料月額	基準給料月額
		円	円	円	円	円
		229,700	276,000	303,400	330,000	411,900

注１　この表は、小学校、中学校、義務教育学校等に勤務する校長、副校長、教頭、主幹教諭、指導教諭、教諭、養護教諭、栄養教諭、助教諭、養護助教諭、講師その他の職員で人事委員会規則で定めるものに適用する。

２　この表の適用を受ける職員のうち、その職務の級が３級である職員で人事委員会規則で定めるものの給料月額は、この表の額に7,500円をそれぞれ加算した額とする。

（別表第3）号給の切替表

ア　行政職給料表の適用を受ける職員の新号給

旧号給	新　号　給						
	３級	４級	５級	６級	７級	８級	９級
1	1	1	1	1	1	1	1
2	1	1	1	1	1	1	1
3	1	1	1	1	1	1	1
4	1	1	1	1	1	1	1
5	1	1	1	1	1	1	1
6	2	1	1	1	1	1	1
7	3	1	1	1	1	1	1
8	4	1	1	1	1	1	1
9	5	1	1	1	1	1	1
10	6	2	2	1	1	1	1
11	7	3	3	1	1	1	1
12	8	4	4	1	1	1	1
13	9	5	5	1	1	1	1
14	10	6	6	2	1	1	1
15	11	7	7	3	1	1	1
16	12	8	8	4	1	1	1
17	13	9	9	5	1	1	1
18	14	10	10	6	2	1	2
19	15	11	11	7	3	1	2
20	16	12	12	8	4	1	2
21	17	13	13	9	5	1	2
22	18	14	14	10	6	1	2
23	19	15	15	11	7	1	3
24	20	16	16	12	8	2	3
25	21	17	17	13	9	2	3
26	22	18	18	14	10	2	3
27	23	19	19	15	11	2	4
28	24	20	20	16	12	3	4
29	25	21	21	17	13	3	4
30	26	22	22	18	14	3	4
31	27	23	23	19	15	3	5
32	28	24	24	20	16	3	5
33	29	25	25	21	17	3	5
34	30	26	26	22	18	4	5
35	31	27	27	23	19	4	6
36	32	28	28	24	20	4	6
37	33	29	29	25	21	4	6
38	34	30	30	26	22	4	6
39	35	31	31	27	23	4	6
40	36	32	32	28	24	4	7
41	37	33	33	29	25	4	7
42	38	34	34	30	26	5	
43	39	35	35	31	27	5	
44	40	36	36	32	28	5	
45	41	37	37	33	29	5	
46	42	38	38	34	30		
47	43	39	39	35	31		
48	44	40	40	36	32		
49	45	41	41	37	33		
50	46	42	42	38	34		
51	47	43	43	39	35		

52	48	44	44	40	36		
53	49	45	45	41	37		
54	50	46	46	42	38		
55	51	47	47	43	39		
56	52	48	48	44	40		
57	53	49	49	45	41		
58	54	50	50	46	42		
59	55	51	51	47	43		
60	56	52	52	48	44		
61	57	53	53	49	45		
62	58	54	54	50			
63	59	55	55	51			
64	60	56	56	52			
65	61	57	57	53			
66	62	58	58	54			
67	63	59	59	55			
68	64	60	60	56			
69	65	61	61	57			
70	66	62	62	58			
71	67	63	63	59			
72	68	64	64	60			
73	69	65	65	61			
74	70	66	66	62			
75	71	67	67	63			
76	72	68	68	64			
77	73	69	69	65			
78	74	70	70	66			
79	75	71	71	67			
80	76	72	72	68			
81	77	73	73	69			
82	78	74	74	70			
83	79	75	75	71			
84	80	76	76	72			
85	81	77	77	73			
86	82	78	78				
87	83	79	79				
88	84	80	80				
89	85	81	81				
90	86	82	82				
91	87	83	83				
92	88	84	84				
93	89	85	85				
94	90						
95	91						
96	92						
97	93						
98	94						
99	95						
100	96						
101	97						
102	98						
103	99						
104	100						
105	101						
106	102						

107	103						
108	104						
109	105						
110	106						
111	107						
112	108						
113	109						

イ 警察職給料表の適用を受ける職員の新号給

旧号給	新　　号　　給					
	４級	５級	６級	７級	８級	９級
1	1	1	1	1	1	1
2	1	1	1	1	1	1
3	1	1	1	1	1	1
4	1	1	1	1	1	1
5	1	1	1	1	1	1
6	2	1	1	1	1	1
7	3	1	1	1	1	1
8	4	1	1	1	1	1
9	5	1	1	1	1	1
10	6	2	2	1	1	1
11	7	3	3	1	1	1
12	8	4	4	1	1	1
13	9	5	5	1	1	1
14	10	6	6	2	1	1
15	11	7	7	3	1	1
16	12	8	8	4	1	1
17	13	9	9	5	1	1
18	14	10	10	6	2	1
19	15	11	11	7	3	1
20	16	12	12	8	4	1
21	17	13	13	9	5	1
22	18	14	14	10	6	1
23	19	15	15	11	7	1
24	20	16	16	12	8	2
25	21	17	17	13	9	2
26	22	18	18	14	10	2
27	23	19	19	15	11	2
28	24	20	20	16	12	3
29	25	21	21	17	13	3
30	26	22	22	18	14	3
31	27	23	23	19	15	3
32	28	24	24	20	16	3
33	29	25	25	21	17	3
34	30	26	26	22	18	4
35	31	27	27	23	19	4
36	32	28	28	24	20	4
37	33	29	29	25	21	4
38	34	30	30	26	22	4
39	35	31	31	27	23	4
40	36	32	32	28	24	4
41	37	33	33	29	25	4
42	38	34	34	30	26	5
43	39	35	35	31	27	5
44	40	36	36	32	28	5
45	41	37	37	33	29	5
46	42	38	38	34	30	
47	43	39	39	35	31	
48	44	40	40	36	32	
49	45	41	41	37	33	
50	46	42	42	38	34	
51	47	43	43	39	35	

52	48	44	44	40	36	
53	49	45	45	41	37	
54	50	46	46	42	38	
55	51	47	47	43	39	
56	52	48	48	44	40	
57	53	49	49	45	41	
58	54	50	50	46	42	
59	55	51	51	47	43	
60	56	52	52	48	44	
61	57	53	53	49	45	
62	58	54	54	50		
63	59	55	55	51		
64	60	56	56	52		
65	61	57	57	53		
66	62	58	58	54		
67	63	59	59	55		
68	64	60	60	56		
69	65	61	61	57		
70	66	62	62	58		
71	67	63	63	59		
72	68	64	64	60		
73	69	65	65	61		
74	70	66	66	62		
75	71	67	67	63		
76	72	68	68	64		
77	73	69	69	65		
78	74	70	70	66		
79	75	71	71	67		
80	76	72	72	68		
81	77	73	73	69		
82	78	74	74	70		
83	79	75	75	71		
84	80	76	76	72		
85	81	77	77	73		
86	82	78	78			
87	83	79	79			
88	84	80	80			
89	85	81	81			
90	86	82	82			
91	87	83	83			
92	88	84	84			
93	89	85	85			
94	90					
95	91					
96	92					
97	93					
98	94					
99	95					
100	96					
101	97					
102	98					
103	99					
104	100					
105	101					
106	102					

107	103					
108	104					
109	105					
110	106					
111	107					
112	108					
113	109					
114	110					
115	111					
116	112					
117	113					
118	114					
119	115					
120	116					
121	117					
122	118					
123	119					
124	120					
125	121					

ウ　研究職給料表の適用を受ける職員の新号給

旧号給	新　　号　　給		
	３級	４級	５級
1	1	1	1
2	1	1	1
3	1	1	1
4	1	1	1
5	1	1	1
6	1	1	1
7	1	1	1
8	1	1	1
9	1	1	1
10	2	1	1
11	3	1	1
12	4	1	1
13	5	1	1
14	6	1	1
15	7	1	1
16	8	1	1
17	9	1	1
18	10	2	1
19	11	3	1
20	12	4	1
21	13	5	2
22	14	6	2
23	15	7	2
24	16	8	2
25	17	9	3
26	18	10	3
27	19	11	3
28	20	12	3
29	21	13	4
30	22	14	4
31	23	15	4
32	24	16	4
33	25	17	5
34	26	18	5
35	27	19	5
36	28	20	5
37	29	21	6
38	30	22	6
39	31	23	6
40	32	24	6
41	33	25	7
42	34	26	7
43	35	27	7
44	36	28	7
45	37	29	8
46	38	30	8
47	39	31	8
48	40	32	8
49	41	33	8
50	42	34	9
51	43	35	9

52	44	36	9
53	45	37	9
54	46	38	9
55	47	39	9
56	48	40	10
57	49	41	10
58	50	42	10
59	51	43	10
60	52	44	10
61	53	45	10
62	54	46	10
63	55	47	11
64	56	48	11
65	57	49	11
66	58	50	11
67	59	51	11
68	60	52	11
69	61	53	11
70	62	54	12
71	63	55	12
72	64	56	12
73	65	57	12
74	66		
75	67		
76	68		
77	69		
78	70		
79	71		
80	72		
81	73		
82	74		
83	75		
84	76		
85	77		
86	78		
87	79		
88	80		
89	81		

エ　医療職給料表(1)の適用を受ける職員の新号給

旧号給	新　　号　　給		
	２級	３級	４級
1	1	1	1
2	1	1	1
3	1	1	1
4	1	1	1
5	1	1	1
6	1	1	1
7	1	1	1
8	1	1	1
9	1	1	1
10	1	1	1
11	1	1	1
12	1	1	1
13	1	1	1
14	2	1	1
15	3	1	1
16	4	1	1
17	5	1	1
18	6	2	1
19	7	3	1
20	8	4	1
21	9	5	1
22	10	6	1
23	11	7	1
24	12	8	1
25	13	9	1
26	14	10	1
27	15	11	1
28	16	12	1
29	17	13	1
30	18	14	1
31	19	15	1
32	20	16	1
33	21	17	1
34	22	18	1
35	23	19	1
36	24	20	1
37	25	21	1
38	26	22	2
39	27	23	2
40	28	24	2
41	29	25	2
42	30	26	3
43	31	27	3
44	32	28	3
45	33	29	3
46	34	30	4
47	35	31	4
48	36	32	4
49	37	33	4
50	38	34	4
51	39	35	5

52	40	36	5
53	41	37	5
54	42	38	5
55	43	39	5
56	44	40	6
57	45	41	6
58	46	42	6
59	47	43	6
60	48	44	6
61	49	45	7
62	50	46	7
63	51	47	7
64	52	48	7
65	53	49	8
66	54	50	
67	55	51	
68	56	52	
69	57	53	
70	58	54	
71	59	55	
72	60	56	
73	61	57	
74	62	58	
75	63	59	
76	64	60	
77	65	61	
78	66	62	
79	67	63	
80	68	64	
81	69	65	
82	70	66	
83	71	67	
84	72	68	
85	73	69	
86	74	70	
87	75	71	
88	76	72	
89	77	73	
90	78		
91	79		
92	80		
93	81		
94	82		
95	83		
96	84		
97	85		

オ　医療職給料表(2)の適用を受ける職員の新号給

旧号給	新　号　給				
	３級	４級	５級	６級	７級
1	1	1	1	1	1
2	1	1	1	1	1
3	1	1	1	1	1
4	1	1	1	1	1
5	1	1	1	1	1
6	2	2	1	1	1
7	3	3	1	1	1
8	4	4	1	1	1
9	5	5	1	1	1
10	6	6	2	1	1
11	7	7	3	1	1
12	8	8	4	1	1
13	9	9	5	1	1
14	10	10	6	2	1
15	11	11	7	3	1
16	12	12	8	4	1
17	13	13	9	5	1
18	14	14	10	6	2
19	15	15	11	7	3
20	16	16	12	8	4
21	17	17	13	9	5
22	18	18	14	10	6
23	19	19	15	11	7
24	20	20	16	12	8
25	21	21	17	13	9
26	22	22	18	14	10
27	23	23	19	15	11
28	24	24	20	16	12
29	25	25	21	17	13
30	26	26	22	18	14
31	27	27	23	19	15
32	28	28	24	20	16
33	29	29	25	21	17
34	30	30	26	22	18
35	31	31	27	23	19
36	32	32	28	24	20
37	33	33	29	25	21
38	34	34	30	26	22
39	35	35	31	27	23
40	36	36	32	28	24
41	37	37	33	29	25
42	38	38	34	30	26
43	39	39	35	31	27
44	40	40	36	32	28
45	41	41	37	33	29
46	42	42	38	34	30
47	43	43	39	35	31
48	44	44	40	36	32
49	45	45	41	37	33
50	46	46	42	38	34
51	47	47	43	39	35

52	48	48	44	40	36
53	49	49	45	41	37
54	50	50	46	42	
55	51	51	47	43	
56	52	52	48	44	
57	53	53	49	45	
58	54	54	50	46	
59	55	55	51	47	
60	56	56	52	48	
61	57	57	53	49	
62	58	58	54	50	
63	59	59	55	51	
64	60	60	56	52	
65	61	61	57	53	
66	62	62	58		
67	63	63	59		
68	64	64	60		
69	65	65	61		
70	66	66	62		
71	67	67	63		
72	68	68	64		
73	69	69	65		
74	70	70	66		
75	71	71	67		
76	72	72	68		
77	73	73	69		
78	74	74	70		
79	75	75	71		
80	76	76	72		
81	77	77	73		
82	78	78	74		
83	79	79	75		
84	80	80	76		
85	81	81	77		
86	82	82			
87	83	83			
88	84	84			
89	85	85			
90	86	86			
91	87	87			
92	88	88			
93	89	89			
94	90	90			
95	91	91			
96	92	92			
97	93	93			
98	94	94			
99	95	95			
100	96	96			
101	97	97			
102	98	98			
103	99	99			
104	100	100			
105	101	101			
106	102				

107	103				
108	104				
109	105				
110	106				
111	107				
112	108				
113	109				

カ　医療職給料表(3)の適用を受ける職員の新号給

旧号給	新　　号　　給			
	３級	４級	５級	６級
1	1	1	1	1
2	1	1	1	1
3	1	1	1	1
4	1	1	1	1
5	1	1	1	1
6	2	2	1	1
7	3	3	1	1
8	4	4	1	1
9	5	5	1	1
10	6	6	2	1
11	7	7	3	1
12	8	8	4	1
13	9	9	5	1
14	10	10	6	2
15	11	11	7	3
16	12	12	8	4
17	13	13	9	5
18	14	14	10	6
19	15	15	11	7
20	16	16	12	8
21	17	17	13	9
22	18	18	14	10
23	19	19	15	11
24	20	20	16	12
25	21	21	17	13
26	22	22	18	14
27	23	23	19	15
28	24	24	20	16
29	25	25	21	17
30	26	26	22	18
31	27	27	23	19
32	28	28	24	20
33	29	29	25	21
34	30	30	26	22
35	31	31	27	23
36	32	32	28	24
37	33	33	29	25
38	34	34	30	26
39	35	35	31	27
40	36	36	32	28
41	37	37	33	29
42	38	38	34	30
43	39	39	35	31
44	40	40	36	32
45	41	41	37	33
46	42	42	38	34
47	43	43	39	35
48	44	44	40	36
49	45	45	41	37
50	46	46	42	38
51	47	47	43	39

52	48	48	44	40
53	49	49	45	41
54	50	50	46	42
55	51	51	47	43
56	52	52	48	44
57	53	53	49	45
58	54	54	50	46
59	55	55	51	47
60	56	56	52	48
61	57	57	53	49
62	58	58	54	50
63	59	59	55	51
64	60	60	56	52
65	61	61	57	53
66	62	62	58	54
67	63	63	59	55
68	64	64	60	56
69	65	65	61	57
70	66	66	62	
71	67	67	63	
72	68	68	64	
73	69	69	65	
74	70	70	66	
75	71	71	67	
76	72	72	68	
77	73	73	69	
78	74	74	70	
79	75	75	71	
80	76	76	72	
81	77	77	73	
82	78	78	74	
83	79	79	75	
84	80	80	76	
85	81	81	77	
86	82	82	78	
87	83	83	79	
88	84	84	80	
89	85	85	81	
90	86	86	82	
91	87	87	83	
92	88	88	84	
93	89	89	85	
94	90	90		
95	91	91		
96	92	92		
97	93	93		
98	94	94		
99	95	95		
100	96	96		
101	97	97		
102	98	98		
103	99	99		
104	100	100		
105	101	101		
106	102	102		

107	103	103		
108	104	104		
109	105	105		
110	106	106		
111	107	107		
112	108	108		
113	109	109		
114	110			
115	111			
116	112			
117	113			
118	114			
119	115			
120	116			
121	117			
122	118			
123	119			
124	120			
125	121			

キ　福祉職給料表の適用を受ける職員の新号給

旧号給	新　　号　　給				
	２級	３級	４級	５級	６級
1	1	1	1	1	1
2	1	1	1	1	1
3	1	1	1	1	1
4	1	1	1	1	1
5	1	1	1	1	1
6	2	2	1	1	1
7	3	3	1	1	1
8	4	4	1	1	1
9	5	5	1	1	1
10	6	6	2	1	1
11	7	7	3	1	1
12	8	8	4	1	1
13	9	9	5	1	1
14	10	10	6	2	1
15	11	11	7	3	1
16	12	12	8	4	1
17	13	13	9	5	1
18	14	14	10	6	2
19	15	15	11	7	3
20	16	16	12	8	4
21	17	17	13	9	5
22	18	18	14	10	6
23	19	19	15	11	7
24	20	20	16	12	8
25	21	21	17	13	9
26	22	22	18	14	10
27	23	23	19	15	11
28	24	24	20	16	12
29	25	25	21	17	13
30	26	26	22	18	14
31	27	27	23	19	15
32	28	28	24	20	16
33	29	29	25	21	17
34	30	30	26	22	18
35	31	31	27	23	19
36	32	32	28	24	20
37	33	33	29	25	21
38	34	34	30	26	22
39	35	35	31	27	23
40	36	36	32	28	24
41	37	37	33	29	25
42	38	38	34	30	26
43	39	39	35	31	27
44	40	40	36	32	28
45	41	41	37	33	29
46	42	42	38	34	30
47	43	43	39	35	31
48	44	44	40	36	32
49	45	45	41	37	33
50	46	46	42	38	34
51	47	47	43	39	35

52	48	48	44	40	36
53	49	49	45	41	37
54	50	50	46	42	38
55	51	51	47	43	39
56	52	52	48	44	40
57	53	53	49	45	41
58	54	54	50	46	42
59	55	55	51	47	43
60	56	56	52	48	44
61	57	57	53	49	45
62	58	58	54	50	
63	59	59	55	51	
64	60	60	56	52	
65	61	61	57	53	
66	62	62	58	54	
67	63	63	59	55	
68	64	64	60	56	
69	65	65	61	57	
70	66	66	62	58	
71	67	67	63	59	
72	68	68	64	60	
73	69	69	65	61	
74	70	70	66	62	
75	71	71	67	63	
76	72	72	68	64	
77	73	73	69	65	
78	74	74	70		
79	75	75	71		
80	76	76	72		
81	77	77	73		
82	78	78	74		
83	79	79	75		
84	80	80	76		
85	81	81	77		
86	82	82	78		
87	83	83	79		
88	84	84	80		
89	85	85	81		
90	86	86	82		
91	87	87	83		
92	88	88	84		
93	89	89	85		
94	90				
95	91				
96	92				
97	93				
98	94				
99	95				
100	96				
101	97				
102	98				
103	99				
104	100				
105	101				
106	102				

107	103				
108	104				
109	105				
110	106				
111	107				
112	108				
113	109				
114	110				
115	111				
116	112				
117	113				
118	114				
119	115				
120	116				
121	117				

ク　高等学校等教育職給料表の適用を受ける職員の新号給

旧号給	新　　号　　給		
	特２級	３級	４級
1	1	1	1
2	1	1	1
3	1	1	1
4	1	1	1
5	1	1	1
6	1	1	1
7	1	1	1
8	1	1	1
9	1	1	1
10	1	1	1
11	1	1	1
12	1	1	1
13	1	1	1
14	2	1	1
15	3	1	1
16	4	1	1
17	5	1	1
18	6	2	2
19	7	3	3
20	8	4	4
21	9	5	5
22	10	6	6
23	11	7	7
24	12	8	8
25	13	9	9
26	14	10	10
27	15	11	11
28	16	12	12
29	17	13	13
30	18	14	14
31	19	15	15
32	20	16	16
33	21	17	17
34	22	18	18
35	23	19	19
36	24	20	20
37	25	21	21
38	26	22	
39	27	23	
40	28	24	
41	29	25	
42	30	26	
43	31	27	
44	32	28	
45	33	29	
46	34	30	
47	35	31	
48	36	32	
49	37	33	
50	38	34	
51	39	35	

52	40	36	
53	41	37	
54	42	38	
55	43	39	
56	44	40	
57	45	41	
58	46	42	
59	47	43	
60	48	44	
61	49	45	
62	50	46	
63	51	47	
64	52	48	
65	53	49	
66	54	50	
67	55	51	
68	56	52	
69	57	53	
70	58	54	
71	59	55	
72	60	56	
73	61	57	
74	62	58	
75	63	59	
76	64	60	
77	65	61	
78	66		
79	67		
80	68		
81	69		
82	70		
83	71		
84	72		
85	73		
86	74		
87	75		
88	76		
89	77		
90	78		
91	79		
92	80		
93	81		
94	82		
95	83		
96	84		
97	85		
98	86		
99	87		
100	88		
101	89		
102	90		
103	91		
104	92		
105	93		
106	94		

107	95		
108	96		
109	97		
110	98		
111	99		
112	100		
113	101		
114	102		
115	103		
116	104		
117	105		

ケ　小学校および中学校等教育職給料表の適用を受ける職員の新号

旧号給	新　　号　　給		
	特２級	３級	４級
1	1	1	1
2	1	1	1
3	1	1	1
4	1	1	1
5	1	1	1
6	1	1	1
7	1	1	1
8	1	1	1
9	1	1	1
10	1	1	1
11	1	1	1
12	1	1	1
13	1	1	1
14	2	2	1
15	3	3	1
16	4	4	1
17	5	5	1
18	6	6	2
19	7	7	3
20	8	8	4
21	9	9	5
22	10	10	6
23	11	11	7
24	12	12	8
25	13	13	9
26	14	14	10
27	15	15	11
28	16	16	12
29	17	17	13
30	18	18	14
31	19	19	15
32	20	20	16
33	21	21	17
34	22	22	18
35	23	23	19
36	24	24	20
37	25	25	21
38	26	26	
39	27	27	
40	28	28	
41	29	29	
42	30	30	
43	31	31	
44	32	32	
45	33	33	
46	34	34	
47	35	35	
48	36	36	
49	37	37	
50	38	38	
51	39	39	

52	40	40	
53	41	41	
54	42	42	
55	43	43	
56	44	44	
57	45	45	
58	46	46	
59	47	47	
60	48	48	
61	49	49	
62	50	50	
63	51	51	
64	52	52	
65	53	53	
66	54	54	
67	55	55	
68	56	56	
69	57	57	
70	58	58	
71	59	59	
72	60	60	
73	61	61	
74	62	62	
75	63	63	
76	64	64	
77	65	65	
78	66	66	
79	67	67	
80	68	68	
81	69	69	
82	70	70	
83	71	71	
84	72	72	
85	73	73	
86	74	74	
87	75	75	
88	76	76	
89	77	77	
90	78	78	
91	79	79	
92	80	80	
93	81	81	
94	82		
95	83		
96	84		
97	85		
98	86		
99	87		
100	88		
101	89		
102	90		
103	91		
104	92		
105	93		
106	94		

107	95		
108	96		
109	97		
110	98		
111	99		
112	100		
113	101		
114	102		
115	103		
116	104		
117	105		

参　考　資　料

（職員給与関係資料）

令和６年職員給与等実態調査について ･･･ 118
第 1 表　部局別・給料表別人員数 ･･･ 119
第 2 表　職員の給料表別・学歴別・性別人員構成･･･ 120
第 3 表　職員の年齢階層別構成 ･･ 120
第 4 表　職員の平均給与月額 ･･ 122
第 5 表　職員の給料表別・級別・号給別人員分布･･･ 123
第 6 表　行政職給料表の経験年数別、学歴別人員および平均給料額･････････････････････････ 145
第 7 表　職員の給料表別扶養親族数 ･･ 146
第 8 表　職員の管理職手当の支給状況 ･･ 146
第 9 表　職員の地域手当の支給状況 ･･ 146
第 10 表　職員の単身赴任手当の支給状況 ･･･ 147
第 11 表　職員の住居手当等の状況 ･･ 147
第 12 表　職員の通勤手当および通勤の状況 ･･ 148
第 13 表　再任用職員の給料表別・級別人員分布 ･･ 151
第 14 表　60 歳以上の職員の適用給料表別、任用の類型別人員 ･･････････････････････････ 152

（民間給与関係資料）

令和６年職種別民間給与実態調査について ･･ 154
第 15 表　産業別・企業規模別調査事業所数 ･･ 155
第 16 表　民間における企業規模別・職種別・学歴別給与額等･････････････････････････････ 156
第 17 表　民間における職種別・学歴別・企業規模別初任給･････････････････････････････････ 166
第 18 表　民間における家族手当の支給状況 ･･ 166
第 19 表　民間における通勤手当の支給状況 ･･ 167
第 20 表　民間における特別給の支給状況 ･･ 167
第 21 表　民間における初任給の改定状況 ･･ 168
第 22 表　民間における給与改定の状況 ･･ 168
第 23 表　民間における定期昇給の実施状況 ･･ 168
第 24 表　民間における冬季賞与の考課査定分の配分状況･･････････････････････････････････ 168
第 25 表　民間における定年制の状況 ･･ 169
第 26 表　定年年齢を 60 歳から引き上げた事業所における一定年齢到達を理由とした給与減
額の状況 ･･ 169
第 27 表　定年年齢を 60 歳から引き上げた事業所のうち、60 歳で給与を減額している事業所
における 60 歳を超える従業員の年間給与水準･･ 169

（生計費関係資料）

令和６年４月の標準生計費 ･･ 172
第 28 表　大津市における費目別、世帯人員別標準生計費･･････････････････････････････････ 172

職員給与関係資料

令和６年職員給与等実態調査について

１　調査の目的と時期

この調査は、地方公務員法第８条第１項第２号の規定に基づき、一般職に属する職員の給与について検討するため、令和６年４月１日現在在職する職員（同日付けの退職者を除く。）について４月分の給与等の実態を調査したものである。

２　調　査　対　象

滋賀県職員等の給与等に関する条例（以下、「条例」という。）、滋賀県公立学校職員の給与等に関する条例（以下、「学校職員条例」という。）、滋賀県一般職の任期付職員の採用等に関する条例、滋賀県一般職の任期付研究員の採用等に関する条例または滋賀県技能労務職員の給与、勤務時間その他の勤務条件に関する規則（以下、「規則」という。）の適用を受ける職員（臨時または非常勤の職員、休職中、休業中、育児短時間勤務中または派遣中の職員および条例付則第 16 項、学校職員条例付則第 17 項または規則付則第２項により給料月額が決定される職員を除く。）を対象とした。

３　調　査　事　項

調査対象に該当した全職員について、適用給料表別に職員の学歴、性別、年齢、職務の級、号給および給料、扶養手当、地域手当等の給与について調査するとともに扶養家族の状況および通勤の状況等を調査した。

４　集　　計

人事委員会事務局において実施した。

第１表　部局別・給料表別人員数

給料表＼部局	知事	警察	教育委員会	議会	監査委員	人事委員会	選挙管理委員会	高等学校等	小学校および中学校	計
	人	人	人	人	人	人	人	人	人	人
行政職	2,619	275	118	26	14	11	6	181	301	3,551
警察職	－	2,286	－	－	－	－	－	－	－	2,286
研究職	202	18	－	－	－	－	－	－	－	220
医療職（１）	17	－	－	－	－	－	－	－	－	17
医療職（２）	131	－	－	－	－	－	－	－	1	132
医療職（３）	119	2	3	－	－	－	－	－	－	124
福祉職	100	－	－	－	－	－	－	－	－	100
高等学校等教育職	－	－	18	－	－	－	－	2,766	－	2,784
小学校および中学校等教育職	－	－	15	－	－	－	－	－	6,905	6,920
技能労務職	35	6	－	－	－	－	－	15	－	56
計	3,223	2,587	154	26	14	11	6	2,962	7,207	16,190

注１　教育委員会のうち高等学校等教育職および小学校および中学校等教育職については、定数内指導主事の数字である。
　２　小学校および中学校等の数字には、県立中学校の職員 37 人（小学校および中学校等教育職 36 人、行政職 1 人）を含む。
　３　再任用職員は、含まれていない（第 12 表までおよび第 14 表について同じ。）。
　４　定年が段階的に引き上げられることに伴い、条例付則第 16 項、学校職員条例付則第 17 項または規則付則第２項により給料月額が決定される職員を除いた数値である（第 13 表までについて同じ。）。

部 局 別

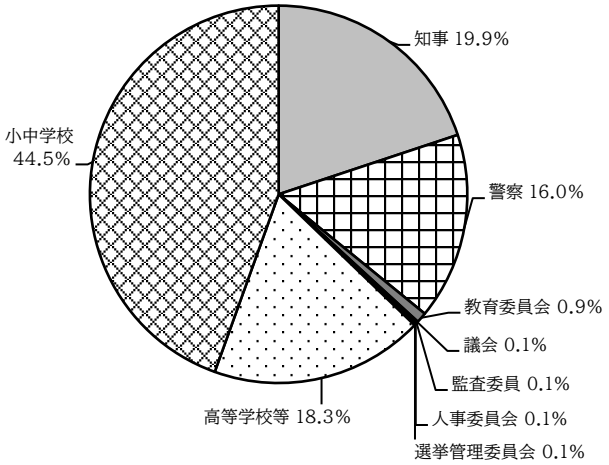

給料表別

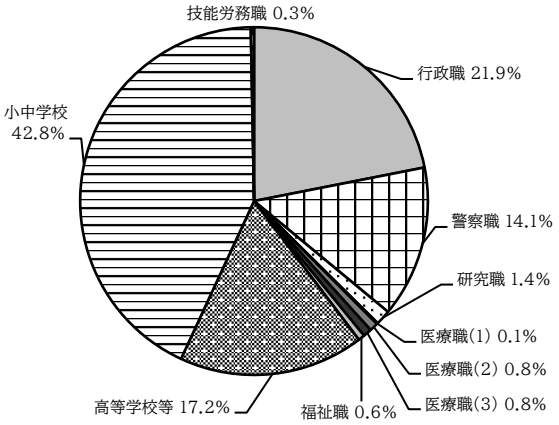

第２表　職員の給料表別・学歴別・性別人員構成

区分 / 給料表	学歴別人員構成比				性別人員構成比				
	中学卒	高校卒	短大卒	大学卒	男	平均年齢	女	平均年齢	男女平均年齢
	%	%	%	%	%	歳	%	歳	歳
行政職給料表	－	15.4	10.0	74.6	64.4	41.9	35.6	38.9	40.8
警察職給料表	－	41.1	2.9	56.0	89.5	40.0	10.5	34.4	39.4
研究職給料表	－	4.1	3.6	92.3	78.2	43.3	21.8	41.7	43.0
医療職給料表（1）	－	－	－	100.0	76.5	47.5	23.5	40.5	45.9
医療職給料表（2）	－	－	10.6	89.4	47.7	43.5	52.3	41.0	42.2
医療職給料表（3）	－	－	33.1	66.9	8.9	36.6	91.1	43.7	43.1
福祉職給料表	－	4.0	15.0	81.0	57.0	37.2	43.0	37.1	37.1
高等学校等教育職給料表	－	1.2	2.9	95.9	54.8	42.4	45.2	42.6	42.5
小･中学校等教育職給料表	－	0.1	3.7	96.2	46.8	38.6	53.2	39.2	38.9
技能労務職給料表	44.7	37.5	10.7	7.1	80.4	48.4	19.6	53.0	49.3
計	0.2	9.6	5.2	85.0	58.4	40.5	41.6	39.7	40.2

第３表　職員の年齢階層別構成

1　年齢階層別構成

職種 / 年齢階層	一般職員						教育職員			警察職員	全職員
		行政	研究	医療	福祉	技能労務		高等学校等	小学校・中学校等		
歳	%	%	%	%	%	%	%	%	%	%	%
～ 24	8.7	9.2	3.2	4.8	13.0	5.4	7.7	4.7	8.9	10.2	8.3
25 ～ 29	13.7	13.9	10.4	12.4	22.0	1.8	15.7	11.8	17.4	13.3	14.9
30 ～ 34	12.9	13.2	12.7	9.5	16.0	1.8	15.9	14.6	16.4	13.7	14.8
35 ～ 39	13.5	13.6	16.4	13.6	10.0	7.1	14.5	13.7	14.8	13.6	14.1
40 ～ 44	10.3	9.8	13.6	12.1	14.0	12.5	11.6	10.3	12.1	16.3	11.9
45 ～ 49	11.9	11.5	13.6	17.2	8.0	12.5	10.2	12.7	9.2	14.6	11.3
50 ～ 54	14.4	14.7	13.2	12.4	8.0	21.4	11.1	15.3	9.4	10.1	11.8
55 ～ 59	13.8	13.3	16.4	16.9	8.0	37.5	13.2	16.8	11.8	8.2	12.7
60 ～	0.8	0.8	0.5	1.1	1.0	－	0.1	0.1	－	－	0.2
人員数	人 4,200	人 3,551	人 220	人 273	人 100	人 56	人 9,704	人 2,784	人 6,920	人 2,286	人 16,190

2　年齢階層別構成（グラフ）

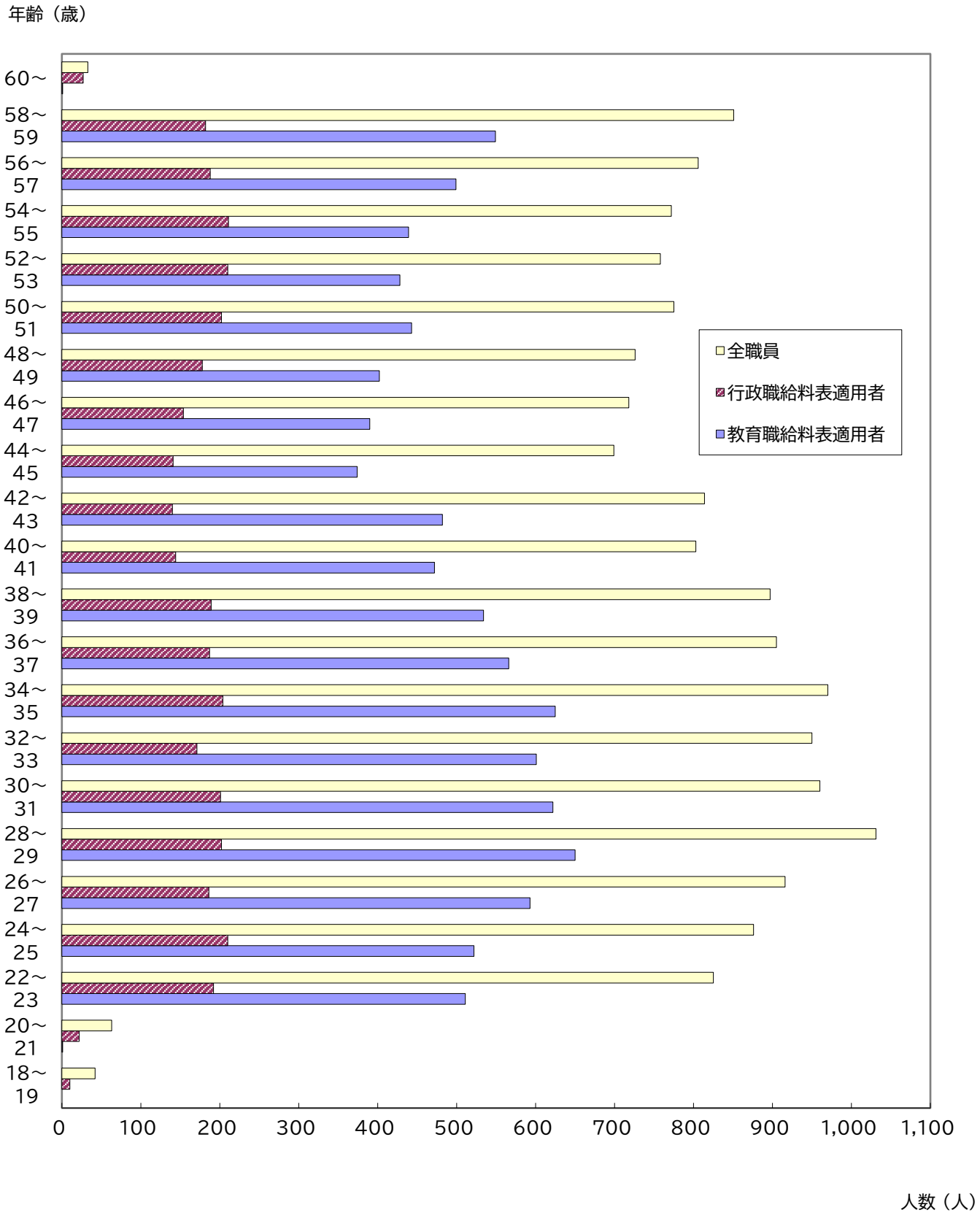

第４表　職員の平均給与月額

給料表	平均年齢	給料	扶養手当	地域手当	管理職手当	住居手当	その他	計
	歳	円	円	円	円	円	円	円
行政職	40.8	318,874	8,156	20,792	10,184	6,280	139	364,425
警察職	39.4	341,668	14,930	21,817	2,008	3,684	410	384,517
研究職	43.0	358,664	9,393	22,942	9,568	8,484	1,991	411,042
医療職（１）	45.9	461,494	8,794	84,096	55,312	10,588	230,141	850,425
医療職（２）	42.2	338,160	8,235	21,397	6,058	7,951	10,204	392,005
医療職（３）	43.1	339,465	4,919	21,518	5,659	5,157	242	376,960
福祉職	37.1	320,701	7,955	20,345	2,274	6,330	－	357,605
高等学校等教育職	42.5	382,661	8,623	23,897	3,076	6,926	7,365	432,548
小学校および中学校等教育職	38.9	356,046	7,328	22,318	5,122	5,909	5,189	401,912
技能労務職	49.3	335,403	9,634	20,846	－	2,143	－	368,026
全職員	40.2	350,023	8,836	22,227	5,530	5,891	3,927	396,434

注　１　給料は、給料の調整額および教職調整額を含む。

２　その他は、初任給調整手当、単身赴任手当（基礎額）、特地勤務手当等、産業教育手当、定時制通信教育手当および義務教育等教員特別手当である。

第５表　職員の給料表別・級別・号給別人員分布

行政職給料表

号給＼級	1	2	3	4	5	6	7	8	9
1			1		1		1		
2									
3									
4		1							
5									
6									
7									
8		64							
9	5	2							
10		22							
11	1	10							
12	5	83	1						2
13		6							6
14	1	19	10						3
15		5	6						5
16	8	55	21						1
17	3	9	7						
18	1	22	26						
19		11	9						
20	10	55	25				1	1	
21	1	8	11						
22	1	29	29						
23	1	11	16					2	
24	8	52	33					3	
25	4	13	16					1	
26	3	33	32					6	
27	3	18	12					2	
28	22	40	30					15	
29	80	13	11					4	
30	5	29	26				1	1	
31	2	5	15				33	3	1
32	91	13	25				18	2	
33	2	5	13				4		
34	14	6	20				8		
35	2	2	20				16	1	
36	80	4	22	1			4		
37	12	2	34				8	2	
38	11	3	9	2			9		
39	1		24				2		
40	2	1	20	1			6		
41	1	1	16	1			5	1	
42	1	5	13	2			5		
43		1	21	6			2		
44	1		20				2		
45		2	24	12			1	2	
46			11	8					
47			20	10		2	2		
48	2		13	9					
49	1		17	11		1			
50	1		14	7		8	1		
51			21	6		19			
52		1	13	10		7			
53		1	17	9	1	36			
54	1		12	11		15			
55			19	10		12			
56			13	12	4	6			
57			21	18	1	12			
58	1		8	11	2	5			
59	2		11	10	4	12			
60			10	7	1	7			
61	1		7	21	4	21	4		
62			9	10	8	9			
63	1		11	16	2	14			
64			3	7	1	7			
65			3	20	9	14			
66			5	11	2	5			
67	1		5	14	4	11			
68	1		3	8	5	5			
69	1		6	13	10	8			
70	1		3	4	5	4			
71			3	20	4	1			
72			1	9	12	5			
73			3	13	12	3			
74			1	6	15	6			
75	1		3	8	17	1			
76				10	4	4			

号給＼級	1	2	3	4	5	6	7	8	9
77			2	10	11	1			
78	2		2	6	8				
79	1		1	2	15	2			
80		1	1	10	10	1			
81			1	11	10	3			
82			3	5	12	2			
83			2	6	12				
84			2	3	11				
85	1			10	10	9			
86				2	6				
87	1			9	17				
88	1		1	3	12				
89	2		1	3	17				
90	1			4	8				
91	1		1	15	14				
92	2		2	3	4				
93	38		1	154	106				
94									
95									
96									
97									
98			1						
99									
100									
101									
102									
103			1						
104									
105									
106			1						
107			1						
108									
109			1						
110			1						
111									
112									
113			5						
114									
115									
116									
117									
118									
119									
120									
121									
122									
123									
124									
125									
計	447	663	935	620	411	278	133	46	18
総　計	3,551								

警察職給料表

号給＼級	1	2	3	4	5	6	7	8	9
1									
2									
3									
4									
5									
6									
7									
8									
9	16								
10									
11	2								
12	12								
13	1								
14	3								
15									
16	11								
17	1								
18	4		1						
19	1								
20	20								
21									
22	3	1							
23	2								
24	13	44	4	2					
25	42	1							
26	3	5	2	2					
27	2								
28	35	36	3						
29	1	2							
30	8	6	2	1					2
31		3							6
32	5	37	8	3					4
33	2								1
34	7	11	7	5					
35		6	1	2					1
36	1	27	20	4					
37	3	4	1						
38	1	15	13	4					2
39	1	2	5	1					
40	2	32	17	4					1
41		6	4	4					
42		11	21	8	2			2	
43	1	3	2		1				
44		36	23	9				3	
45		1	3	1				11	
46	1	12	19	9			1	1	
47		8	3	3	3			1	
48		6	29	9	1			1	
49		2	4	1				1	
50		5	17	10	3				
51			3	2	3			1	
52		3	14	11	1				
53		2	5	2	1		5		
54		3	15	16	2		2	2	
55		2	3	5	5		8		
56		2	16	13	1				
57		2	1	3	5	1	1		
58		3	11	14	2	1	1		
59		2	7	9	8		3	1	
60			22	7	3	1	2		
61			4	5	6	2	7	1	
62		2	8	17	5	2			
63		1	3	5	7		3		
64		1	11	17	9				
65		1	4	11	5	1	3		
66			6	19	9		1		
67			1	5	5	3	5		
68			7	24	8	5	3		
69		1	2	10	19	3	2		
70			8	16	6				
71			3	14	6	4	1		
72		2	5	18	5	3	1		

号給＼級	1	2	3	4	5	6	7	8	9
73			3	12	8	3	2		
74			4	17	5	4			
75			3	14	8	2			
76			7	13	9	4			
77			2	10	14		1		
78			2	10	3	4			
79			1	18	8	4			
80			3	8	4	4			
81			1	14	10	2	1		
82			3	9	6	1			
83				12	3	19			
84			5	13	13	5			
85			1	17	2	4			
86			5	16	5	3			
87			2	10	3	6			
88			4	8	2	1			
89			2	11	1	3			
90			3	4	7	3			
91			2	10	5	8			
92				14	3				
93				12	44	10			
94			1	11					
95			2	5					
96				7					
97				4					
98			2	8					
99			1	9					
100			1	5					
101			2	8					
102				2					
103			2	4					
104				5					
105		1	2	4					
106				4					
107			1	6					
108			1	5					
109			1	5					
110				3					
111				12					
112				5					
113			1	5					
114			1	4					
115				6					
116				2					
117				5					
118				5					
119				5					
120				5					
121				9					
122				3					
123			1	2					
124			1	7					
125				38					
126									
127									
128									
129									
130									
131			1						
132									
133									
134									
135									
136									
137									
138									
139									
140									
141									
142									
143									
144									
145									
計	204	350	442	785	294	116	53	25	17
総　　計	2,286								

研究職給料表

号給＼級	1	2	3	4	5
1					
2					
3					
4					
5		1			
6		1			
7					
8		4			
9					
10					
11					
12					
13		2			
14					
15		1			
16		1			
17					
18					
19			1		
20		7			
21					
22		2			
23					
24		4	2		
25		1	1		
26			1		
27		1			
28		3	2		
29			3		
30		1	1		
31			2		1
32		2	2		
33					2
34		3	1		1
35			1		
36		4	2		
37		2	1		
38		1			
39					
40		1	3		
41			1		
42		5			
43		1	1		
44		1	2		
45		1	2		
46		2	1		
47		1	1	4	1
48		2	1	1	
49		1	2		
50		4	1		
51		1	1	3	
52			1		
53		1	1	1	
54		3	2		
55				7	
56		1	2		
57		2		3	
58				1	
59		1		2	
60		5	2	1	
61		1	2	1	
62		1		1	
63			2	3	
64			3	2	
65		1		2	
66			3	1	
67			1	1	
68			3		
69				1	
70				1	
71					
72		1	4		
73				2	
74					
75			1		
76					

号給＼級	1	2	3	4	5
77			2		
78			2		
79					
80			1		
81			2		
82			1		
83			1		
84			1		
85			2		
86			2		
87		1	2		
88					
89			18		
90					
91					
92					
93					
94					
95					
96					
97					
98					
99					
100					
101					
102					
103					
104					
105					
106					
107					
108					
109					
110					
111					
112					
113					
114					
115					
116					
117					
118					
119					
120					
121		1			
計	0	80	97	38	5
総　　計	220				

医療職給料表（１）

号給＼級	1	2	3	4
1				
2				
3				
4				
5	3			
6				
7				
8	2			
9				
10				
11				
12				
13				
14				
15				
16				
17				
18				
19				
20				
21				
22				
23			1	
24				
25				
26				
27				
28				
29				
30				
31			1	
32				
33				
34				
35				
36			1	
37				
38				
39				
40				
41				
42				
43				
44				
45				
46				1
47				
48				
49				
50				1
51				
52				
53				
54				1
55				1
56				1
57				1
58				1
59				
60				1
61				
62				
63				
64				
65				
66				
67				
68				
69				
70				
71				
72				
73				
74				
75			1	
76				

号給＼級	1	2	3	4
77 78 79 80				
81 82 83 84				
85 86 87 88				
89 90 91 92				
93 94 95 96				
97				
計	5	0	4	8
総　　計	17			

医療職給料表（２）

号給＼級	1	2	3	4	5	6	7
1							
2							
3							
4							
5							
6							
7							
8			1				
9							
10							
11							
12			3				
13			1				
14			1				
15							
16		1					
17		1	2				
18			2				
19		1					
20		2	3				
21							
22							
23			1				
24			2				
25							
26		1	3				
27							1
28			4				2
29							
30		1					
31			1				1
32							
33							
34							
35							
36			1				
37							
38			1		1		
39			1				
40			4		1		
41					1		
42			2		1		
43			1	1		1	
44			1	1		1	
45			2		2		
46			1	1	1	1	
47			1		4		
48					1	1	
49						1	
50				1			
51			2	3	2		
52			2		1	2	
53			2	1	1		
54				1	1		
55				1	1		
56						1	
57				1	1		
58			1		3	1	
59				1			
60						1	
61				1	2		
62					1	1	
63							
64						1	
65					1	3	
66							
67					1		
68				2	1		
69					2		
70							
71					2		
72							
73					1		
74					1		
75							
76							

号給＼級	1	2	3	4	5	6	7
77					2		
78							
79							
80					1		
81							
82							
83							
84							
85					7		
86							
87							
88							
89							
90							
91							
92							
93							
94							
95							
96							
97							
98							
99				1			
100							
101							
102							
103							
104							
105							
106							
107							
108							
109							
110							
111							
112							
113							
計	0	7	46	16	44	15	4
総　計	132						

医療職給料表（３）

号給＼級	1	2	3	4	5	6
1						
2						
3						
4						
5						
6			1			
7						
8			1			
9						
10						
11			1			
12			2			
13		3	1			
14						
15						
16		3	1			
17						
18			1			
19						
20		5	1			
21		1	3			
22			3			
23			1			
24		3	2			
25						
26		1				
27						
28		2	2			
29						
30						
31						
32						
33						
34			2			
35				1		
36						
37				1		
38						
39				2		
40						
41				2		
42						
43			1	2		
44						7
45			1	2		2
46						
47						1
48						2
49						
50						2
51				2		
52						5
53						
54						
55				2		
56				1		
57						
58						
59						
60						
61				1		
62				1		
63						
64				1		
65				1		
66					2	
67				1	1	
68					1	
69				1	1	
70				1	1	
71						
72				2	1	
73				1	2	
74					2	
75					1	
76				1		

号給＼級	1	2	3	4	5	6
77				1		
78						
79				1		
80					2	
81						
82					2	
83						
84				1	1	
85					1	
86				1		
87					1	
88						
89					1	
90					1	
91						
92				2	1	
93					5	
94				2		
95						
96						
97				1		
98						
99						
100						
101						
102						
103						
104						
105						
106						
107						
108						
109						
110						
111		1				
112						
113						
114						
115						
116						
117						
118						
119						
120						
121						
122						
123						
124						
125						
126						
127						
128						
129						
130						
131						
132						
133						
134						
135						
136						
137						
138						
139						
140						
141						
142						
143						
144						
145						
146						
147						
148						
149						
150						
151						
152						

号給＼級	1	2	3	4	5	6
153 154 155 156						
157 158 159 160						
161 162 163 164						
165 166 167 168						
169						
計	0	19	24	35	27	19
総　　計	124					

福祉職給料表

号給＼級	1	2	3	4	5	6
1						
2						
3						
4						
5						
6						
7						
8						
9						
10						
11						
12		3				
13						
14		2				
15		2				
16		1				
17		1				
18						
19		1				
20		2				
21						
22		3				
23		1				
24		2				
25	4					
26		1				
27	1	1				
28	6	2				
29	1					
30	1					
31		1				1
32	2	2				
33						
34						
35						
36		2				
37						1
38		2	1			
39		1	1			
40		2	1			
41		1		1		
42						
43						
44	1	3				
45		1				
46		2				
47						
48		1	1			
49		1				
50				1		
51					1	
52		1		1		
53						
54						
55		1		1		
56		2				
57		1		1		
58			1		1	
59					1	
60		1			1	
61						
62		1	1			
63			2			
64		1		1		
65		1		1		
66						
67						
68						
69		1		1		
70						
71						
72				1		
73						
74		1				
75						
76						

号給＼級	1	2	3	4	5	6
77						
78						
79						
80						
81						
82						
83						
84						
85				2		
86				1		
87				1		
88						
89						
90				1		
91						
92						
93				4		
94						
95						
96						
97						
98						
99						
100						
101						
102						
103						
104						
105						
106						
107						
108						
109						
110						
111						
112						
113						
114						
115						
116						
117						
118						
119						
120						
121						
122						
123						
124						
125						
126						
127						
128						
129						
130						
131						
132						
133						
134						
135						
136						
137						
138						
139						
140						
141						
142						
143						
144						
145						
146						
147						
148						
149						
150						
151						
152						
153						
計	16	52	8	18	4	2
総　　計	100					

高等学校等教育職給料表

号給＼級	1	2	特2	3	4
1				1	
2					
3					
4					
5		44			
6		10			
7		2			
8		42			
9					
10		4			
11		1			
12		21			
13					
14		6			
15		2			
16		35			
17	1	8			
18		14			
19		2			
20		29			
21		5			
22		12			
23		5			
24		33			
25		8			
26		13			1
27		11			
28		43			1
29		3			1
30	1	21			2
31		8			10
32	1	45			10
33		5			2
34		19			6
35		8			8
36		42			4
37		6			20
38	1	18			
39		6			
40		40			
41		9			
42		26			
43		6			
44		45			
45		6			
46	2	34			
47		12			
48		36			
49		9			
50		31			
51	1	12			
52	1	23		1	
53		15			
54		16			
55	2	21			
56	1	22			
57		26			
58		13			
59		23			
60		8			
61	1	9		1	
62	2	17		1	
63		14		3	
64		20		3	
65	1	15			
66		24		2	
67	1	22		5	
68		23		5	
69		11		5	
70		32		7	
71		12		7	
72		23		3	
73		9		5	
74	1	12		4	
75		7		6	
76		11		4	

号給＼級	1	2	特2	3	4
77	1	7		47	
78		27			
79		13			
80		23			
81	1	12			
82		18			
83		16			
84		16			
85		10			
86		16			
87		7			
88		18			
89		14	1		
90		24			
91		8			
92	1	14			
93		15			
94		21			
95		11	1		
96		21	1		
97		10			
98		17			
99		12	1		
100		16	1		
101		12			
102		18			
103		8			
104		18			
105		9			
106		20			
107		6	1		
108		15			
109		10			
110		13			
111		13			
112		18			
113		21			
114		11			
115		14			
116		17			
117		17			
118		15			
119		16			
120		20			
121		10			
122		14			
123		14			
124		13			
125		20			
126		16			
127		15			
128		17			
129		13			
130		16			
131		9			
132		23			
133		9			
134		21			
135		15			
136		33			
137		15			
138		22			
139		17			
140		31			
141		17			
142		37			
143		38			
144		34			
145		232			
146					
147					
148					
149					
150					
151					
152					
153					
計	20	2,583	6	110	65
総　　計	2,784				

小学校および中学校等教育職給料表

号給＼級	1	2	特2	3	4
1					
2					
3					
4					
5					
6					
7					
8					
9					
10		1			
11					
12					
13					
14					
15					
16					
17		193			
18		6			
19		1			
20		214			
21					3
22		17			18
23		3			115
24		181			55
25					19
26		19			15
27		8			18
28		195			15
29		6			11
30		21			12
31		9			10
32		200			7
33		8			5
34		41			8
35		10			4
36		178			3
37		6			8
38		48			
39		9			
40		149			
41		11			
42		55			
43		13			
44		171			
45		11			
46		60			
47		12			
48		136			
49		11			
50		66			
51		25			
52		122			
53		8			
54		66			
55		16			
56		130			
57		10			
58		57			
59		16			
60		76			
61		18			
62		89	1		
63		26			
64		66			
65		44			
66		53	2		
67		57	1		
68		60	1		
69		57	2	2	
70		26	1		
71		62	2	1	
72		34		1	
73		62	1	1	
74		35		5	
75		52	1	5	
76		59	2	6	

号給＼級	1	2	特2	3	4
77		56	1	6	
78		50	2	10	
79		32	2	5	
80		54	2	26	
81		31	1	18	
82		46	1	7	
83		22	1	9	
84		65	8	24	
85		21	2	13	
86		49	2	17	
87		23	1	4	
88		62	2	15	
89		27	1	11	
90		53	3	24	
91		36	3	9	
92		52	2	16	
93		27	2	135	
94		44	1		
95		35	3		
96		52	1		
97		25	1		
98		71	2		
99		24			
100		57	1		
101		18			
102		55			
103		19			
104		46	2		
105		27			
106		54	1		
107		27			
108		45			
109		22			
110		49			
111		20			
112		53			
113		30			
114		38			
115		11			
116		26			
117		15			
118		43			
119		22			
120		39			
121		10			
122		29			
123		23			
124		20			
125		20			
126		21			
127		12			
128		27			
129		9			
130		24			
131		15			
132		16			
133		18			
134		23			
135		15			
136		15			
137		13			
138		17			
139		12			
140		27			
141		15			
142		23			
143		9			
144		24			
145		17			
146		15			
147		12			
148		25			
149		16			
150		19			
151		21			
152		32			
153		20			
154		39			
155		41			
156		46			
157		354			
計	0	6,162	62	370	326
総　計	6,920				

技能労務職給料表

号　　給	特（１）	（１）	（２）
1 2 3 4			
5 6 7 8			
9 10 11 12			
13 14 15 16			
17 18 19 20			
21 22 23 24			
25 26 27 28		2	
29 30 31 32			
33 34 35 36			1
37 38 39 40		1	
41 42 43 44			
45 46 47 48			
49 50 51 52			
53 54 55 56			
57 58 59 60			
61 62 63 64		1	1
65 66 67 68		1 1	1
69 70 71 72		1	1
73 74 75 76		1	

号　　給	特（１）	（１）	（２）
77			
78			1
79		1	1
80			
81			
82			2
83		1	
84		1	
85			
86			1
87			
88			
89			
90			
91		1	
92			
93			1
94			
95			1
96			
97			1
98			1
99			
100			
101			
102			1
103			
104			2
105			
106			
107		1	
108			
109			
110			
111			1
112			
113			
114			
115			1
116			1
117			
118		1	3
119			1
120			
121			1
122			1
123			
124			1
125			
126			
127			
128			2
129			3
130			2
131			
132			1
133			1
134			2
135			
136			1
137			
138			
139			
140			
141			4
142			
143			
144			
145			
146			
147			
148			
149			
150			
151			
152			

号　　給	特（１）	（１）	（２）
153 154 155 156			
157 158 159 160			
161 162 163 164			
165 166 167 168			
169 170 171 172			
173			
計	0	14	42
総　　計	56		

第６表　行政職給料表の経験年数別、学歴別人員および平均給料額

経験年数階層 ＼ 学歴	大学卒		高校卒	
区分	人員	平均給料額	人員	平均給料額
	人	円	人	円
計	2,648	317,564	546	305,308
１年未満	84	208,874	6	173,774
１年以上　２年未満	94	209,966	5	177,923
２年以上　３年未満	86	215,097	12	184,406
３年以上　５年未満	188	226,757	24	194,053
５年以上　７年未満	187	239,719	37	206,958
７年以上　10年未満	265	255,636	38	223,535
10年以上　15年未満	437	289,392	58	244,947
15年以上　20年未満	282	328,415	60	288,647
20年以上　25年未満	264	371,672	52	294,283
25年以上　30年未満	282	400,090	62	356,309
30年以上　35年未満	367	413,985	97	374,622
35年以上	112	428,322	95	384,060

第７表　職員の給料表別扶養親族数

区分 / 給料表	扶養手当受給者	扶養親族数				受給者１人当たりの扶養親族数	全職員１人当たりの扶養親族数
		配偶者	子	配偶者・子以外	計		
	人	人	人	人	人	人	人
行政職	1,371	631	2,121	46	2,798	2.0	0.8
警察職	1,459	846	2,566	19	3,431	2.4	1.5
研究職	101	49	148	4	201	2.0	0.9
医療職（１）	8	3	11	－	14	1.8	0.8
医療職（２）	52	15	87	3	105	2.0	0.8
医療職（３）	27	－	54	－	54	2.0	0.4
福祉職	34	14	59	3	76	2.2	0.8
高等学校等教育職	1,119	419	1,815	45	2,279	2.0	0.8
小学校および中学校等教育職	2,407	826	4,035	77	4,938	2.1	0.7
技能労務職	30	22	31	1	54	1.8	1.0
計	6,608	2,825	10,927	198	13,950	2.1	0.9

注　扶養親族とは、扶養手当の支給対象となっている者をいう。

第８表　職員の管理職手当の支給状況

区分	１種	２種	３種	４種	５種	６種	７種	受給者計	手当受給者１人当たり平均手当月額
	人	人	人	人	人	人	人	人	円
受給者	19	71	193	293	147	379	327	1,429	62,656

第９表　職員の地域手当の支給状況

地域手当地域区分 / 区分	計	東京都特別区	医療職（1）	滋賀県
		18.5%	16.0%	6.0%
人員（人）	16,190	26	17	16,147
構成比（%）	100.0	0.2	0.1	99.7
平均手当月額（円）	22,226	66,424	84,096	22,090

第 10 表　職員の単身赴任手当の支給状況

区分	職員の住居と配偶者の住居との間の交通距離											受給者計	手当受給者1人当たり平均手当月額
	100km未満	100km以上250km未満	250km以上400km未満	400km以上700km未満	700km以上900km未満	900km以上1,100km未満	1,100km以上1,300km未満	1,300km以上1,500km未満	1,500km以上2,000km未満	2,000km以上2,500km未満	2,500km以上		
	人	人	人	人	人	人	人	人	人	人	人	人	円
受給者	30	1	1	16	－	－	－	－	－	－	－	48	38,500

第 11 表　職員の住居手当等の状況

1　住居手当の支給状況

区分		職員数	全職員に対する割合	平均手当額
		人	%	円
支給を受けている者		3,263	20.2	29,231
対象	職員自らが居住する借家・借間①	3,258	20.1	29,253
対象	配偶者等が居住する借家・借間②	5	0.1	15,000
全職員1人当たりの手当額　5,891 円				

2　住居手当受給者の家賃額階層別分布

家賃額階層＼住居の種類	借家・借間	
	人	%
13,001 円以上　31,000 円以下	20	0.6
31,001 円以上　55,000 円以下	732	22.5
55,001 円以上	2,506	76.9
計	3,258	100.0
平均家賃額	65,416 円	

注　1の表①の職員を対象とした。

第 12 表　職員の通勤手当および通勤の状況

1　通勤手当の支給状況

区　　分	職　員　数	全職員に対する割合	受給者に対する割合
	人	%	%
支給を受けている者	15,082	93.2	100.0
交通機関のみ利用者	2,763	17.1	18.3
交通用具のみ利用者	11,086	68.5	73.5
自動車使用者	10,554	65.2	70.0
自転車等使用者	532	3.3	3.5
交通機関と交通用具との併用者	1,233	7.6	8.2
自動車との併用者	975	6.0	6.5
自転車等との併用者	258	1.6	1.7
受給者1人当たりの手当額	10,795 円		
全職員1人当たりの手当額	10,057 円		

注　割合は、小数点以下第２位を四捨五入しているため、その計がそれぞれの累計割合と一致しない場合がある。

2　交通機関利用者の１箇月当たり所要運賃額階層別分布

所要運賃額階層	職員数	割合	累積割合
	人	%	%
10,000円以下	2,022 (　694)	50.6	50.6
10,001円以上　12,000円以下	371 (　109)	9.3	59.9
12,001円以上　14,000円以下	208 (　42)	5.2	65.1
14,001円以上　16,000円以下	342 (　91)	8.6	73.6
16,001円以上　18,000円以下	210 (　45)	5.3	78.9
18,001円以上　20,000円以下	90 (　28)	2.3	81.2
20,001円以上　22,000円以下	202 (　71)	5.1	86.2
22,001円以上　24,000円以下	211 (　77)	5.3	91.5
24,001円以上　26,000円以下	53 (　10)	1.3	92.8
26,001円以上　28,000円以下	138 (　38)	3.5	96.3
28,001円以上　30,000円以下	43 (　8)	1.1	97.3
30,001円以上　32,000円以下	33 (　5)	0.8	98.2
32,001円以上　34,000円以下	20 (　3)	0.5	98.7
34,001円以上　36,000円以下	17 (　3)	0.4	99.1
36,001円以上　38,000円以下	9 (　0)	0.2	99.3
38,001円以上　40,000円以下	10 (　1)	0.3	99.6
40,001円以上　42,000円以下	3 (　0)	0.1	99.6
42,001円以上　44,000円以下	3 (　2)	0.1	99.7
44,001円以上　46,000円以下	3 (　1)	0.1	99.8
46,001円以上　48,000円以下	2 (　1)	0.1	99.8
50,001円以上　52,000円以下	1 (　0)	0.0	99.9
52,001円以上	5 (　4)	0.1	100.0
計	3,996 (1,233)	100.0	-
平均所要額	12,078 円		

注１　職員数欄の（　）内の人員は、交通用具との併用者の数を内書したものである。
　２　割合は、小数点以下第２位を四捨五入しているため、その計がそれぞれの累計割合と一致しない場合がある。

3　交通用具使用者の距離階層別分布

（1）自動車使用者

距離階層	職員数	割合	累積割合
	人	%	%
5km未満	1,884（ 237）	16.3	16.3
5km以上　10km未満	3,128（ 156）	27.1	43.4
10km以上　14km未満	2,065（ 106）	17.9	61.3
14km以上　18km未満	1,475（ 114）	12.8	74.1
18km以上　22km未満	1,068（ 93）	9.3	83.4
22km以上　26km未満	647（ 59）	5.6	89.0
26km以上　30km未満	386（ 35）	3.3	92.4
30km以上　34km未満	295（ 24）	2.6	94.9
34km以上　38km未満	168（ 27）	1.5	96.4
38km以上　42km未満	145（ 28）	1.3	97.6
42km以上　46km未満	92（ 20）	0.8	98.4
46km以上　50km未満	61（ 16）	0.5	99.0
50km以上　54km未満	41（ 20）	0.4	99.3
54km以上　58km未満	29（ 15）	0.3	99.6
58km以上　62km未満	18（ 11）	0.2	99.7
62km以上	27（ 14）	0.2	100.0
計	11,529（ 975）	100.0	-
平均使用距離	13.8 km		

注１　職員数欄の（　）内の人員は、交通機関との併用者の数を内書したものである。
　２　割合は、小数点以下第２位を四捨五入しているため、その計がそれぞれの累計割合と一致しない場合がある。

（2）自転車等使用者

距離階層	職員数	割合	累積割合
	人	%	%
5km未満	449（ 231）	56.8	56.8
5km以上　10km未満	191（ 20）	24.2	81.0
10km以上　15km未満	77（ 1）	9.7	90.8
15km以上　20km未満	47（ 1）	5.9	96.7
20km以上　25km未満	22（ 3）	2.8	99.5
25km以上　30km未満	2（ 0）	0.3	99.7
30km以上	2（ 2）	0.3	100.0
計	790（ 258）	100.0	-
平均使用距離	6.3 km		

注１　職員数欄の（　）内の人員は、交通機関との併用者の数を内書したものである。
　２　割合は、小数点以下第２位を四捨五入しているため、その計がそれぞれの累計割合と一致しない場合がある。

第 13 表　再任用職員の給料表別・級別人員分布

1　暫定再任用職員[フルタイム勤務職員]

給料表	計＼級	1	2	3	4	5	6	7	8	9
	人	人	人	人	人	人	人	人	人	人
行政職給料表	111			108		2	1			
警察職給料表	10			2	2	6				
研究職給料表	5		5							
医療職給料表（2）	3				3					
医療職給料表（3）	2				2					
福祉職給料表	2			2						
高等学校等教育職給料表	161	12	149							
小学校および中学校等教育職給料表	147		147							
技能労務職給料表	17									
給料表計	458									

注　該当人員数が０の級は、空欄とした。

2　暫定再任用職員[短時間勤務職員]

給料表	計＼級	1	2	3	4	5	6	7	8	9
	人	人	人	人	人	人	人	人	人	人
行政職給料表	39			39						
警察職給料表	2				2					
研究職給料表	4		4							
医療職給料表（3）	2				2					
福祉職給料表	2			2						
高等学校等教育職給料表	1		1							
小学校および中学校等教育職給料表	3		3							
技能労務職給料表	5									
給料表計	58									

注　該当人員数が０の級は、空欄とした。

３　定年前再任用短時間勤務職員

給　料　表	級 / 計	1	2	3	4	5	6	7	8	9
	人	人	人	人	人	人	人	人	人	人
行　政　職　給　料　表	5			5						
警　察　職　給　料　表	3			1		2				
高等学校等教育職給料表	1		1							
給料表計	9									

注　該当人員数が０の級は、空欄とした。

第 14 表　60 歳以上の職員の適用給料表別、任用の類型別人員

給　料　表	管理監督職勤務上限年齢に伴う降任等	勤務延長型特例任用	異動可能型特例任用	左記以外の任用
	人	人	人	人
計	73		8	47
行　政　職　給　料　表	49			28
警　察　職　給　料　表	1			12
研　究　職　給　料　表	2			2
医療職給料表（１）				
医療職給料表（２）	1			1
医療職給料表（３）				
福　祉　職　給　料　表				2
高等学校等教育職給料表	4		5	
小学校および中学校等教育職給料表	16		3	
技能労務職給料表				2

注１　令和５年３月 31 日以前からの勤務延長者、特例定年が適用される職員および定年に関する規定が適用されない職員を除く。
注２　管理監督職勤務上限年齢に伴う降任等は、管理監督職に就いている職員を、管理監督職勤務上限年齢に達した日の翌日から最初の４月１日までの期間に、管理監督職以外の職等への降任または降給を伴う転任をさせる任用等を表す。
注３　勤務延長型特例任用は、職務遂行上の事情や職務の特殊性から管理監督職に引き続き就かせる任用を表す。
注４　異動可能型特例任用は、年齢別人員構成等の事情から欠員が生じる複数の管理監督職に降任または転任させる任用を表す。
注５　左記以外の任用は、非管理監督職から非管理監督職への異動による任用等を表す。

民間給与関係資料

令和６年職種別民間給与実態調査について

今回の報告および勧告の基礎となった職種別民間給与実態調査の概要は、次のとおりである。

１　調査の目的と時期

この調査は、一般職に属する職員の給与について検討するため、令和６年４月現在における民間給与の実態を調査したものである。

２　調査機関

滋賀県人事委員会および人事院等

３　調査の範囲

(1)　調査対象事業所（母集団事業所）

全産業の企業規模 50 人以上で、かつ、事業所規模 50 人以上の県内の民間事業所 675 事業所

(2)　調査対象職種

76 職種（行政職相当職種 22 職種　その他の職種 54 職種）

(3)　調査実人員

初任給関係 579 人（行政職に相当する調査実人員 508 人）、初任給関係以外の調査職種 5,571 人（行政職に相当する調査実人員 5,086 人。なお、調査職種該当者（母集団）の推定数は、35,007 人であり、このうち、行政職に相当するものは 29,094 人である。）

４　調査対象の抽出

(1)　事業所の抽出

３の(1)に記載した事業所を人事院が統計上の理論に従い、組織、規模、産業により 12 層に層化し、これらの層から 133 事業所を無作為に抽出し実地調査を行った。調査の完結した事業所は、第 15 表のとおりである。

(2)　従業員の抽出

初任給関係以外の調査職種については、これに該当する従業員が多数に上るときは、抽出した従業員について調査を行った。なお、臨時の従業員および役員は全て除外した。

５　集計

総計および平均の算出に際しては、母集団に復元して行った。

第 15 表　産業別・企業規模別調査事業所数

産業＼企業規模	規模計	3,000人以上	1,000人以上 3,000人未満	500人以上 1,000人未満	100人以上 500人未満	50人以上 100人未満
産業計	事業所 123	事業所 22	事業所 16	事業所 19	事業所 51	事業所 15
鉱業，採石業，砂利採取業、建設業	5	3	－	1	1	－
製造業	85	11	15	12	36	11
電気・ガス・熱供給・水道業、情報通信業、運輸業，郵便業	11	4	－	－	5	2
卸売業，小売業	4	1	－	3	－	－
金融業，保険業、不動産業，物品賃貸業	3	－	－	－	2	1
教育，学習支援業、医療，福祉、サービス業	15	3	1	3	7	1

注１　上記調査事業所のほか、実地調査に際し、事業所規模が調査対象外であることが判明した事業所が 1 所、調査不能の事業所が９所あった。

２　調査対象事業所 133 所から事業所規模が調査対象外であることが判明した事業所 1 所を除いた 132 所に占める調査完了事業所から調査完了事業所 123 所の割合（調査完了率）は、93.2%である。

３　「サービス業」に含まれる産業は、日本標準産業大分類の「学術研究，専門・技術サービス業」、「宿泊業，飲食サービス業」、「生活関連サービス業，娯楽業」、「複合サービス事業」および「サービス業（他に分類されないもの）」（宗教および外国公務に分類されるものを除く。）である。

第16表　民間における企業規模別・職種別・学歴別給与額等

その１　事務・技術関係職種

１　規　模　計

職　種　名	調査実人員	平均年齢	令和６年４月分平均支給額 きまって支給する給与 (A)	うち時間外手当 (B)	(A)－(B)	備　　考	対　応　級
	人	歳	円	円	円		
支店長	6	52.1	757,298	148	757,150	構成員50人以上の支店（社）の長（取締役兼任者を除く。）	本表２規模500人以上、本表３規模100人以上500人未満および本表４規模50人以上100人未満の対応級欄参照のこと。
大学卒	5	51.2	757,467	171	757,296		
短大卒	－	－	－	－	－		
高校卒	X	X	X	X	X		
中学卒	－	－	－	－	－		
工場長	12	53.2	668,403	0	668,403	構成員50人以上の工場の長（取締役兼任者を除く。）	同　上
大学卒	5	55.7	700,017	0	700,017		
短大卒	2	56.0	685,810	0	685,810		
高校卒	5	49.7	630,358	0	630,358		
中学卒	－	－	－	－	－		
事務部長	163	53.3	636,237	952	635,285	２課以上または構成員20人以上の部の長 職能資格等が上記部の長と同等と認められる部の長および部長級専門職 （取締役兼任者を除く。）	同　上
大学卒	113	53.4	653,397	1,323	652,074		
短大卒	19	54.0	659,047	368	658,679		
高校卒	31	52.6	565,726	10	565,716		
中学卒	－	－	－	－	－		
技術部長	173	53.5	756,048	1,697	754,351	同　上	同　上
大学卒	143	53.5	779,784	1,901	777,883		
短大卒	13	54.2	675,199	0	675,199		
高校卒	17	53.0	631,198	1,318	629,880		
中学卒	－	－	－	－	－		
事務部次長	61	52.2	583,897	1,237	582,660	前記部長に事故等のあるときの職務代行者 職能資格等が上記部の次長と同等と認められる部の次長および部次長級専門職 中間職（部長－課長間）	同　上
大学卒	41	52.4	601,384	1,647	599,737		
短大卒	10	52.8	555,452	447	555,005		
高校卒	10	51.3	538,880	289	538,591		
中学卒	－	－	－	－	－		
技術部次長	68	52.2	623,557	2,668	620,889	同　上	同　上
大学卒	48	51.9	637,165	3,668	633,497		
短大卒	7	54.7	625,043	0	625,043		
高校卒	13	52.1	573,717	418	573,299		
中学卒	－	－	－	－	－		
事務課長	329	49.3	552,228	6,694	545,534	２係以上または構成員10人以上の課の長 職能資格等が上記課の長と同等と認められる課の長および課長級専門職	同　上
大学卒	216	48.8	577,013	5,928	571,085		
短大卒	40	49.8	484,199	8,323	475,876		
高校卒	70	50.2	519,791	7,521	512,270		
中学卒	3	55.2	440,450	21,667	418,783		
技術課長	387	49.4	609,310	4,648	604,662	同　上	同　上
大学卒	253	48.7	625,346	3,516	621,830		
短大卒	43	50.2	571,298	7,697	563,601		
高校卒	89	51.3	583,625	6,541	577,084		
中学卒	2	51.8	496,069	0	496,069		

注１　「X」は、調査実人員が１人の場合である。（以下この表において同じ。）

注２　「中間職（部長－課長間）」とは、部長と課長の両方がいる場合で、役職、職能資格または給与上の等級（格付）から職責が部長と課長の間に位置付けられる者をいう。（以下この表において同じ。）

職　種　名	調査実人員	平均年齢	令和６年４月分平均支給額			備　　考	対　応　級
			きまって支給する給与 (A)	うち時間外手当 (B)	(A)－(B)		
	人	歳	円	円	円		
事務課長代理	118	48.4	494,837	39,361	455,476	前記課長に事故等のあるときの職務代行者 課長に直属し部下に係長等の役職者を有する者 課長に直属し部下４人以上を有する者 職能資格等が上記課長代理と同等と認められる課長代理および課長代理級専門職 中間職（課長－係長間）	本表２規模500人以上、本表３規模100人以上500人未満および本表４規模50人以上100人未満の対応級欄参照のこと。
大学卒	73	46.5	506,994	43,427	463,567		
短大卒	19	51.7	499,954	35,056	464,898		
高校卒	26	50.9	461,976	32,241	429,735		
中学卒	－	－	－	－	－		
技術課長代理	73	45.4	481,894	72,276	409,618	同　上	同　上
大学卒	53	43.6	476,469	71,896	404,573		
短大卒	5	45.5	495,039	97,460	397,579		
高校卒	15	51.0	495,298	66,078	429,220		
中学卒	－	－	－	－	－		
事務係長	285	46.9	424,367	46,422	377,945	係の長および係長級専門職	同　上
大学卒	169	45.6	443,829	43,807	400,022		
短大卒	52	48.6	398,014	51,159	346,855		
高校卒	63	48.8	395,947	48,986	346,961		
中学卒	X	X	X	X	X		
技術係長	286	47.5	531,543	80,526	451,017	同　上	同　上
大学卒	162	46.1	539,477	80,304	459,173		
短大卒	32	49.1	537,491	103,367	434,124		
高校卒	91	49.3	515,289	72,023	443,266		
中学卒	X	X	X	X	X		
事務主任	345	40.5	373,239	50,734	322,505	係長等のいる事業所の主任 係長等のいない事業所の主任のうち、課長代理以上に直属し、部下を有する者 係長等のいない事業所において、職能資格等が上記主任と同等と認められる主任 中間職（係長－係員間）	同　上
大学卒	187	37.0	380,216	54,469	325,747		
短大卒	58	48.6	323,265	30,203	293,062		
高校卒	98	43.8	380,991	52,956	328,035		
中学卒	2	43.7	468,786	44,228	424,558		
技術主任	325	43.3	443,972	71,584	372,388	同　上	同　上
大学卒	217	41.4	447,113	75,996	371,117		
短大卒	25	45.1	446,007	80,654	365,353		
高校卒	81	47.5	432,507	58,354	374,153		
中学卒	2	56.0	513,696	396	513,300		
事務係員	1,270	39.5	331,770	32,610	299,160		同　上
大学卒	659	36.1	349,788	38,010	311,778		
短大卒	238	43.5	308,471	28,334	280,137		
高校卒	361	43.1	312,926	26,141	286,785		
中学卒	12	43.9	322,602	6,507	316,095		
技術係員	1,185	36.5	364,280	48,616	315,664		同　上
大学卒	659	33.3	357,065	51,957	305,108		
短大卒	156	40.9	361,755	42,435	319,320		
高校卒	357	41.0	379,237	44,707	334,530		
中学卒	13	42.3	392,747	47,755	344,992		

注３　「中間職（課長－係長間）」とは、課長と係長の両方がいる場合で、役職、職能資格または給与上の等級（格付）から職責が課長と係長の間に位置付けられる者をいい、「中間職（係長－係員間）」とは、係長と係員の両方がいる場合で、役職、職能資格または給与上の等級（格付）から職責が係長と係員の間に位置付けられる者をいう。（以下この表において同じ。）

2　規模 500 人以上

職　種　名	調査実人員	平均年齢	令和６年４月分平均支給額			備　　考	対　応　級
			きまって支給する給与 (A)	うち時間外手当 (B)	(A)－(B)		
	人	歳	円	円	円		
支店長	5	54.8	725,217	191	725,026	構成員50人以上の支店（社）の長（取締役兼任者を除く。）	行政職　９級
大学卒	4	54.3	718,750	231	718,519		
短大卒	－	－	－	－	－		
高校卒	X	X	X	X	X		
中学卒	－	－	－	－	－		
工場長	10	53.0	661,481	0	661,481	構成員50人以上の工場の長（取締役兼任者を除く。）	同　上
大学卒	4	57.3	707,517	0	707,517		
短大卒	2	56.0	685,810	0	685,810		
高校卒	4	47.1	603,873	0	603,873		
中学卒	－	－	－	－	－		
事務部長	85	54.1	718,263	238	718,025	2課以上または構成員20人以上の部の長 職能資格等が上記部の長と同等と認められる部の長および部長級専門職 （取締役兼任者を除く。）	同　上
大学卒	59	54.1	729,592	216	729,376		
短大卒	12	54.6	725,639	621	725,018		
高校卒	14	53.6	664,975	25	664,950		
中学卒	－	－	－	－	－		
技術部長	126	53.7	834,404	2,180	832,224	同　上	同　上
大学卒	115	53.4	837,039	2,366	834,673		
短大卒	5	56.5	799,507	0	799,507		
高校卒	6	56.2	807,119	0	807,119		
中学卒	－	－	－	－	－		
事務部次長	36	53.8	658,474	282	658,192	前記部長に事故等のあるときの職務代行者 職能資格等が上記部の次長と同等と認められる部の次長および部次長級専門職 中間職（部長－課長間）	同　上
大学卒	23	54.4	688,341	254	688,087		
短大卒	7	54.0	595,157	642	594,515		
高校卒	6	51.6	610,640	13	610,627		
中学卒	－	－	－	－	－		
技術部次長	52	52.4	658,333	3,394	654,939	同　上	同　上
大学卒	39	51.9	664,515	4,526	659,989		
短大卒	4	54.6	689,769	0	689,769		
高校卒	9	53.7	618,267	0	618,267		
中学卒	－	－	－	－	－		
事務課長	194	49.0	616,564	7,822	608,742	2係以上または構成員10人以上の課の長 職能資格等が上記課の長と同等と認められる課の長および課長級専門職	行政職　７級、８級
大学卒	134	49.0	644,998	7,609	637,389		
短大卒	17	49.0	525,898	8,074	517,824		
高校卒	43	49.0	563,742	8,399	555,343		
中学卒	－	－	－	－	－		
技術課長	275	49.4	654,082	6,069	648,013	同　上	同　上
大学卒	192	48.6	663,441	4,387	659,054		
短大卒	23	49.7	643,626	12,655	630,971		
高校卒	59	52.0	629,397	8,971	620,426		
中学卒	X	X	X	X	X		

職　種　名	調査実人員	平均年齢	令和６年４月分平均支給額			備　　考	対　応　級
			きまって支給する給与 (A)	うち時間外手当 (B)	(A)－(B)		
	人	歳	円	円	円		
事務課長代理	77	48.5	544,714	51,278	493,436	前記課長に事故等のあるときの職務代行者 課長に直属し部下に係長等の役職者を有する者 課長に直属し部下４人以上を有する者 職能資格等が上記課長代理と同等と認められる課長代理および課長代理級専門職 中間職（課長－係長間）	行政職　５級、６級
大学卒	54	46.8	549,139	52,891	496,248		
短大卒	13	51.5	538,255	53,439	484,816		
高校卒	10	53.6	530,562	40,338	490,224		
中学卒	－	－	－	－	－		
技術課長代理	37	42.6	485,419	79,620	405,799	同　上	同　上
大学卒	29	39.9	467,799	82,090	385,709		
短大卒	4	45.5	513,027	116,628	396,399		
高校卒	4	56.8	569,531	33,411	536,120		
中学卒	－	－	－	－	－		
事務係長	116	48.3	482,953	59,892	423,061	係の長および係長級専門職	行政職　３級、４級
大学卒	74	47.2	499,294	57,170	442,124		
短大卒	25	49.9	442,301	69,838	372,463		
高校卒	17	50.9	468,806	57,763	411,043		
中学卒	－	－	－	－	－		
技術係長	184	48.6	580,744	92,425	488,319	同　上	同　上
大学卒	102	46.6	588,793	95,761	493,032		
短大卒	19	50.4	594,401	116,489	477,912		
高校卒	63	50.9	564,260	79,719	484,541		
中学卒	－	－	－	－	－		
事務主任	227	39.7	394,878	57,501	337,377	係長等のいる事業所の主任 係長等のいない事業所の主任のうち、課長代理以上に直属し、部下を有する者 係長等のいない事業所において、職能資格等が上記主任と同等と認められる主任 中間職（係長－係員間）	行政職　２級（一部は３級、４級）
大学卒	138	37.2	395,911	59,167	336,744		
短大卒	33	47.9	338,256	38,683	299,573		
高校卒	54	43.3	414,399	61,306	353,093		
中学卒	2	43.7	468,786	44,228	424,558		
技術主任	243	43.5	472,618	82,523	390,095	同　上	同　上
大学卒	168	41.4	469,310	84,495	384,815		
短大卒	15	46.7	516,761	112,799	403,962		
高校卒	58	48.4	469,955	71,893	398,062		
中学卒	2	56.0	513,696	396	513,300		
事務係員	685	39.8	362,530	39,075	323,455		行政職１級
大学卒	366	36.7	380,705	44,915	335,790		
短大卒	121	43.3	325,535	33,009	292,526		
高校卒	190	43.5	349,425	32,952	316,473		
中学卒	8	45.6	342,927	183	342,744		
技術係員	861	35.9	379,745	55,072	324,673		同　上
大学卒	481	32.2	367,647	58,302	309,345		
短大卒	108	40.5	384,018	50,043	333,975		
高校卒	264	41.2	401,154	50,469	350,685		
中学卒	8	46.4	436,983	60,332	376,651		

3　規模100人以上500人未満

職　種　名	調査実人員	平均年齢	令和６年４月分平均支給額			備　　考	対　応　級
			きまって支給する給与 (A)	うち時間外手当 (B)	(A)－(B)		
	人	歳	円	円	円		
支店長	X	X	X	X	X	構成員50人以上の支店（社）の長（取締役兼任者を除く。）	行政職　７級、８級
大学卒	X	X	X	X	X		
短大卒	－	－	－	－	－		
高校卒	－	－	－	－	－		
中学卒	－	－	－	－	－		
工場長	2	54.5	697,636	0	697,636	構成員50人以上の工場の長（取締役兼任者を除く。）	同　上
大学卒	X	X	X	X	X		
短大卒	－	－	－	－	－		
高校卒	X	X	X	X	X		
中学卒	－	－	－	－	－		
事務部長	66	52.6	552,659	1,163	551,496	2課以上または構成員20人以上の部の長 職能資格等が上記部の長と同等と認められる部の長および部長級専門職（取締役兼任者を除く。）	同　上
大学卒	44	52.8	566,069	1,804	564,265		
短大卒	7	53.1	562,079	0	562,079		
高校卒	15	51.7	514,229	0	514,229		
中学卒	－	－	－	－	－		
技術部長	46	53.0	560,914	513	560,401	同　上	同　上
大学卒	28	53.8	548,195	17	548,178		
短大卒	7	52.3	608,421	0	608,421		
高校卒	11	51.8	561,586	1,839	559,747		
中学卒	－	－	－	－	－		
事務部次長	21	50.6	476,331	140	476,191	前記部長に事故等のあるときの職務代行者 職能資格等が上記部の次長と同等と認められる部の次長および部次長級専門職 中間職（部長－課長間）	同　上
大学卒	15	50.4	478,769	0	478,769		
短大卒	3	49.8	464,475	0	464,475		
高校卒	3	52.0	475,154	921	474,233		
中学卒	－	－	－	－	－		
技術部次長	14	51.5	506,615	451	506,164	同　上	同　上
大学卒	8	52.2	524,921	113	524,808		
短大卒	2	55.5	486,325	0	486,325		
高校卒	4	48.6	480,003	1,296	478,707		
中学卒	－	－	－	－	－		
事務課長	107	49.8	463,048	4,820	458,228	2係以上または構成員10人以上の課の長 職能資格等が上記課の長と同等と認められる課の長および課長級専門職	行政職　５級、６級
大学卒	67	48.8	466,716	2,035	464,681		
短大卒	17	50.2	454,209	11,306	442,903		
高校卒	20	52.4	461,429	6,292	455,137		
中学卒	3	55.2	440,450	21,667	418,783		
技術課長	92	49.9	486,057	369	485,688	同　上	同　上
大学卒	52	49.0	485,583	63	485,520		
短大卒	17	51.1	462,204	120	462,084		
高校卒	22	51.3	505,969	1,270	504,699		
中学卒	X	X	X	X	X		

職　種　名	調査実人員	平均年齢	令和６年４月分平均支給額			備　　考	対　応　級
			きまって支給する給与 (A)	うち時間外手当 (B)	(A)－(B)		
	人	歳	円	円	円		
事務課長代理	33	48.8	423,612	27,457	396,155	前記課長に事故等のあるときの職務代行者 課長に直属し部下に係長等の役職者を有する者 課長に直属し部下４人以上を有する者 職能資格等が上記課長代理と同等と認められる課長代理および課長代理級専門職 中間職（課長－係長間）	行政職　４級
大学卒	14	46.9	404,810	31,246	373,564		
短大卒	4	54.3	445,536	0	445,536		
高校卒	15	49.3	435,368	30,136	405,232		
中学卒	－	－	－	－	－		
技術課長代理	34	47.7	478,308	69,593	408,715	同　上	同　上
大学卒	23	47.3	480,989	64,238	416,751		
短大卒	X	X	X	X	X		
高校卒	10	49.0	476,274	84,893	391,381		
中学卒	－	－	－	－	－		
事務係長	135	46.1	385,838	38,117	347,721	係の長および係長級専門職	行政職　３級
大学卒	81	44.9	401,912	31,792	370,120		
短大卒	21	46.9	349,894	40,457	309,437		
高校卒	32	48.3	370,488	50,582	319,906		
中学卒	X	X	X	X	X		
技術係長	89	44.8	429,786	56,833	372,953	同　上	同　上
大学卒	54	45.3	447,354	49,849	397,505		
短大卒	10	45.0	431,050	83,522	347,528		
高校卒	24	43.7	383,370	57,381	325,989		
中学卒	X	X	X	X	X		
事務主任	99	42.3	325,359	34,850	290,509	係長等のいる事業所の主任 係長等のいない事業所の主任のうち、課長代理以上に直属し、部下を有する者 係長等のいない事業所において、職能資格等が上記主任と同等と認められる主任 中間職（係長－係員間）	行政職　２級 （一部は３級）
大学卒	41	35.5	315,901	33,255	282,646		
短大卒	24	49.3	311,586	22,312	289,274		
高校卒	34	44.7	344,338	44,865	299,473		
中学卒	－	－	－	－	－		
技術主任	76	42.7	351,335	36,059	315,276	同　上	同　上
大学卒	47	41.3	362,921	44,512	318,409		
短大卒	10	42.6	333,737	29,648	304,089		
高校卒	19	46.3	330,898	17,888	313,010		
中学卒	－	－	－	－	－		
事務係員	467	39.8	288,221	24,478	263,743		行政職１級
大学卒	233	36.2	295,371	26,894	268,477		
短大卒	99	44.0	294,963	24,844	270,119		
高校卒	131	42.7	271,791	20,185	251,606		
中学卒	4	39.7	270,464	22,731	247,733		
技術係員	266	38.2	311,228	28,719	282,509		同　上
大学卒	150	36.9	321,309	31,298	290,011		
短大卒	35	42.4	294,613	22,024	272,589		
高校卒	76	38.9	299,524	27,189	272,335		
中学卒	5	33.7	300,434	21,510	278,924		

4　規模50人以上100人未満

職　種　名	調査実人員	平均年齢	令和６年４月分平均支給額			備　　考	対　応　級
			きまって支給する給与 (A)	うち時間外手当 (B)	(A)－(B)		
	人	歳	円	円	円		
支店長	－	－	－	－	－	構成員50人以上の支店（社）の長（取締役兼任者を除く。）	行政職　６級、７級
大学卒	－	－	－	－	－		
短大卒	－	－	－	－	－		
高校卒	－	－	－	－	－		
中学卒	－	－	－	－	－		
工場長	－	－	－	－	－	構成員50人以上の工場の長（取締役兼任者を除く。）	同　上
大学卒	－	－	－	－	－		
短大卒	－	－	－	－	－		
高校卒	－	－	－	－	－		
中学卒	－	－	－	－	－		
事務部長	12	52.3	590,139	3,868	586,271	2課以上または構成員20人以上の部の長 職能資格等が上記部の長と同等と認められる部の長および部長級専門職 （取締役兼任者を除く。）	同　上
大学卒	10	52.1	629,547	4,641	624,906		
短大卒	－	－	－	－	－		
高校卒	2	53.5	393,100	0	393,100		
中学卒	－	－	－	－	－		
技術部長	X	X	X	X	X	同　上	同　上
大学卒	－	－	－	－	－		
短大卒	X	X	X	X	X		
高校卒	－	－	－	－	－		
中学卒	－	－	－	－	－		
事務部次長	4	47.3	495,435	13,746	481,689	前記部長に事故等のあるときの職務代行者 職能資格等が上記部の次長と同等と認められる部の次長および部次長級専門職 中間職（部長－課長間）	同　上
大学卒	3	47.2	549,379	18,328	531,051		
短大卒	－	－	－	－	－		
高校卒	X	X	X	X	X		
中学卒	－	－	－	－	－		
技術部次長	2	52.5	570,035	0	570,035	同　上	同　上
大学卒	X	X	X	X	X		
短大卒	X	X	X	X	X		
高校卒	－	－	－	－	－		
中学卒	－	－	－	－	－		
事務課長	28	49.4	467,848	6,262	461,586	2係以上または構成員10人以上の課の長 職能資格等が上記課の長と同等と認められる課の長および課長級専門職	行政職　５級
大学卒	15	47.8	488,271	8,360	479,911		
短大卒	6	51.2	454,492	1,327	453,165		
高校卒	7	51.2	435,534	5,994	429,540		
中学卒	－	－	－	－	－		
技術課長	20	47.9	459,264	1,476	457,788	同　上	同　上
大学卒	9	48.8	484,650	1,714	482,936		
短大卒	3	49.8	470,958	1,333	469,625		
高校卒	8	46.0	426,318	1,262	425,056		
中学卒	－	－	－	－	－		

職　種　名	調査実人員	平均年齢	令和６年４月分平均支給額			備　　考	対　応　級
			きまって支給する給与 (A)	うち時間外手当 (B)	(A)－(B)		
	人	歳	円	円	円		
事務課長代理	8	45.9	414,812	0	414,812	前記課長に事故等のあるときの職務代行者 課長に直属し部下に係長等の役職者を有する者 課長に直属し部下４人以上を有する者 職能資格等が上記課長代理と同等と認められる課長代理および課長代理級専門職 中間職（課長－係長間）	行政職　４級
大学卒	5	43.5	440,969	0	440,969		
短大卒	2	48.5	396,144	0	396,144		
高校卒	X	X	X	X	X		
中学卒	－	－	－	－	－		
技術課長代理	2	48.0	488,670	0	488,670	同　上	同　上
大学卒	X	X	X	X	X		
短大卒	－	－	－	－	－		
高校卒	X	X	X	X	X		
中学卒	－	－	－	－	－		
事務係長	34	45.9	395,692	37,799	357,893	係の長および係長級専門職	行政職　３級
大学卒	14	42.4	411,076	45,938	365,138		
短大卒	6	49.5	403,734	22,230	381,504		
高校卒	14	47.9	376,862	36,332	340,530		
中学卒	－	－	－	－	－		
技術係長	13	48.1	410,027	45,200	364,827	同　上	同　上
大学卒	6	42.5	419,921	56,261	363,660		
短大卒	3	50.8	408,967	59,919	349,048		
高校卒	4	54.5	395,982	17,571	378,411		
中学卒	－	－	－	－	－		
事務主任	19	42.3	321,904	39,102	282,802	係長等のいる事業所の主任 係長等のいない事業所の主任のうち、課長代理以上に直属し、部下を有する者 係長等のいない事業所において、職能資格等が上記主任と同等と認められる主任 中間職（係長－係員間）	行政職　２級 （一部は３級）
大学卒	8	39.6	336,757	50,137	286,620		
短大卒	X	X	X	X	X		
高校卒	10	43.7	320,310	34,138	286,172		
中学卒	－	－	－	－	－		
技術主任	6	41.5	377,867	48,264	329,603	同　上	同　上
大学卒	2	43.5	423,075	48,977	374,098		
短大卒	－	－	－	－	－		
高校卒	4	40.5	355,264	47,907	307,357		
中学卒	－	－	－	－	－		
事務係員	118	36.8	310,267	24,513	285,754		行政職　１級
大学卒	60	32.6	344,789	33,693	311,096		
短大卒	18	41.9	263,954	15,026	248,928		
高校卒	40	42.2	268,100	11,998	256,102		
中学卒	－	－	－	－	－		
技術係員	58	41.3	303,477	12,595	290,882		同　上
大学卒	28	38.4	297,951	12,157	285,794		
短大卒	13	41.1	297,129	13,148	283,981		
高校卒	17	46.1	317,433	12,893	304,540		
中学卒	－	－	－	－	－		

その２　研究関係職種（規模計）

職　種　名	調査実人員	平均年齢	令和６年４月分平均支給額			備　　考
			きまって支給する給与 (A)	うち時間外手当 (B)	(A)－(B)	
	人	歳	円	円	円	
研　究　所　長	－	－	－	－	－	構成員 50 人以上の所の長（取締役兼任者を除く。）
研究部（課）長	9	55.4	622,134	0	622,134	２室（係）以上または構成員７人以上の部（課）の長
研究室（係）長	13	49.9	539,479	23,504	515,975	構成員３人以上の室（係）の長
主任研究員	18	48.1	510,364	4,773	505,591	下記研究員より上位の者（研究所長の職名を有する者、上記研究部（課）長および研究室（係）長を除く。）
研　　究　　員	33	39.6	362,961	28,635	334,326	
研究補助員	31	39.7	362,465	30,166	332,299	

その３　医療関係職種（規模計）

職　種　名	調査実人員	平均年齢	令和６年４月分平均支給額			備　　考
			きまって支給する給与 (A)	うち時間外手当 (B)	(A)－(B)	
	人	歳	円	円	円	
病院長	－	－	－	－	－	部下に医師または歯科医師５人以上
副　　院　　長	－	－	－	－	－	上記病院長に事故等のあるときの職務代行者
医　　科　　長	－	－	－	－	－	部下に医師または歯科医師１人以上
医　　師	－	－	－	－	－	
歯　科　医　師	－	－	－	－	－	
薬　　局　　長	2	49.5	596,307	0	596,307	部下に薬剤師２人以上
薬　　剤　　師	14	30.8	340,359	35,387	304,972	
診療放射線技師	23	35.8	336,051	32,530	303,521	
臨床検査技師	22	34.5	311,813	36,535	275,278	
栄　　養　　士	15	34.6	264,190	2,698	261,492	
理学療法士	35	33.6	299,182	22,996	276,186	
作業療法士	28	31.5	276,989	15,667	261,322	
総看護師長	X	X	X	X	X	部下に看護師長５人以上
看　護　師　長	33	48.2	450,301	32,251	418,050	部下に看護師または准看護師５人以上
看　　護　　師	78	34.4	345,277	35,000	310,277	
准　看　護　師	15	40.3	304,652	53,243	251,409	

その４　教育関係職種（規模計）

職　種　名	調査実人員	平均年齢	令和６年４月分平均支給額			備　　考
			きまって支給する給与 (A)	うち時間外手当 (B)	(A)－(B)	
	人	歳	円	円	円	
大学学部長	5	60.5	1,155,823	94,163	1,061,660	
大学教授	31	56.7	904,580	63,307	841,273	
大学准教授	22	48.9	823,093	52,434	770,659	
大学講師	16	46.7	752,333	57,591	694,742	
大学助教	3	54.5	773,703	0	773,703	
高等学校教頭	2	60.0	625,525	20,000	605,525	
高等学校教諭	27	42.5	521,832	23,429	498,403	

その５　技能・労務関係職種（規模計）

職　種　名	調査実人員	平均年齢	令和６年４月分平均支給額			備　　考
			きまって支給する給与 (A)	うち時間外手当 (B)	(A)－(B)	
	人	歳	円	円	円	
自家用乗用自動車運転手	4	55.5	325,876	75,094	250,782	業務委託契約等に基づき、他の事業所において業務に従事している者を除く。
用　務　員	5	28.6	182,088	0	182,088	

その６　再雇用者（規模計）

職　種　名	調査実人員	平均年齢	令和６年４月分平均支給額			備　　考
			きまって支給する給与 (A)	うち時間外手当 (B)	(A)－(B)	
	人	歳	円	円	円	
事務・技術部長	8	61.8	417,830	697	417,133	
事務・技術次長	X	X	X	X	X	
事務・技術課長	14	63.3	428,747	2,513	426,234	
事務・技術課長代理	X	X	X	X	X	
事務・技術係長	5	61.3	550,688	62,319	488,369	
事務・技術主任	X	X	X	X	X	
事務・技術係員	247	62.8	297,718	15,831	281,887	

第17表　民間における職種別・学歴別・企業規模別初任給

（令和６年４月）

職種	学歴	規模計	規模500人以上	規模100人以上500人未満	規模50人以上100人未満
		円	円	円	円
新卒事務員・技術者計	大学卒	222,775	231,429	212,665	X
	短大卒	192,300	207,237	※ 180,848	-
	高校卒	178,944	181,570	176,294	※ 171,875
新卒事務員	大学卒	216,961	219,888	211,900	X
	短大卒	189,246	※ 196,228	※ 183,992	-
	高校卒	178,815	181,615	175,959	X
新卒技術者	大学卒	231,124	247,772	213,697	-
	短大卒	194,368	※ 214,567	※ 178,689	-
	高校卒	179,060	181,519	※ 176,582	※ 175,333
新卒研究員	大学卒	X	X	-	-
新卒研究補助員	高校卒	X	X	-	-
準新卒医師	大学卒	X	X	-	-
準新卒薬剤師	大学卒	※ 255,000	X	X	-
準新卒診療放射線技師	養成所卒	X	X	-	-
新卒栄養士	大学卒	X	X	-	-
準新卒看護師	養成所卒	※ 219,217	X	※ 223,825	-
準新卒准看護師	養成所卒	X	-	X	-

注１　金額は、基本給のほか事業所の従業員に一律に支給される給与を含めた額（採用のある事業所の平均）であり、時間外手当、家族手当、通勤手当等、特定の者にのみ支給される給与は除いている。
２　「準新卒」とは、令和５年度中に資格免許を取得し、令和６年４月までの間に採用された者をいう。
なお、医師については、令和３年３月または令和４年３月に大学卒業後、免許を取得し、２年間の臨床研修を修了した後、令和６年４月までの間に採用された者（令和５年４月採用者を除く）に限っている。
３　「X」は、調査事業所が１事業所の場合である。
４　「※」は、調査事業所が５事業所以下であることを示す。

第18表　民間における家族手当の支給状況

その１　家族手当の支給状況および扶養家族の構成別支給月額（規模計）

支給の有無		事業所割合
家族手当制度がある		80.3%
配偶者に家族手当を支給する		65.1%
子に家族手当を支給する		77.6%
家族手当制度がない		19.7%
扶養家族の構成別支給月額	配偶者	11,761円
	配偶者と子１人	17,415円
	配偶者と子２人	22,840円
	子１人	12,964円
	子２人	25,705円
	子３人	38,440円

注１　「配偶者」、「配偶者と子１人」、「配偶者と子２人」の支給月額は、配偶者に家族手当を支給し、その支給につき、配偶者の収入による制限がある事業所について算出した。
２　「子１人」、「子２人」、「子３人」の支給月額は、配偶者に家族手当を支給せず、子に家族手当を支給する事業所について算出した。

その２　配偶者に対する家族手当の見直し予定の状況

見直し予定の状況	割合
配偶者に対する家族手当を見直す予定または見直すことについて検討中	16.6%
税制および社会保障制度の見直しの動向、他の民間企業の見直しの動向、公務員の見直しの動向等によっては、見直すことを検討	16.8%
配偶者に対する家族手当を見直す予定はない（検討も行っていない）	66.6%

注　調査対象は、配偶者に家族手当を支給する事業所である。

第 19 表　民間における通勤手当の支給状況

その１　在来線を利用する通勤者に対する通勤手当の支給状況

在来線の通勤手当を支給する	全額支給	非課税限度額（月 15 万円）以上	非課税限度額（月 15 万円）未満	その他	在来線の通勤手当を支給しない
%	%	%	%	%	%
100.0	58.6	7.5	27.5	6.4	0.0

その２　新幹線または在来線の特急を利用する遠距離通勤者に対する特急料金を含む通勤手当の支給状況

特急料金を含む通勤手当を支給する	全額支給	非課税限度額（月 15 万円）以上	非課税限度額（月 15 万円）未満	その他	特急料金を含む通勤手当を支給しない
%	%	%	%	%	%
12.6	(66.1)	(27.5)	(0.0)	(6.4)	87.4

注１　新幹線または在来線の特急を利用する遠距離通勤者がいる事業所を 100 とした割合である。
　２　（　）内は特急料金を含む通勤手当を支給する事業所を 100 とした割合である。

第 20 表　民間における特別給の支給状況

項目 ＼ 区分		事務・技術等従業員	技能・労務等従業員
		円	円
平均所定内給与月額	下半期（A1）	350,124	304,138
	上半期（A2）	354,120	310,095
特別給の支給額	下半期（B1）	784,498	600,746
	上半期（B2）	837,658	574.301
		月分	月分
特別給の支給割合	下半期（B1／A1）	2.24	1.98
	上半期（B2／A2）	2.37	1.85
	年間計	4.61	3.83
年間の平均		4.61	

注１　下半期とは令和５年８月から令和６年１月まで、上半期とは同年２月から７月までの期間をいう。
　２　年間の平均は、特別給の支給割合を公務員の人員構成に合わせて求めたものである。

第 21 表　民間における初任給の改定状況

学歴	企業規模	新規学卒者の採用あり	初任給の改定状況 増　額	初任給の改定状況 据置き	初任給の改定状況 減　額	新規学卒者の採用なし
		%	%	%	%	%
大学卒	規模計	35.6	(78.2)	(21.8)	－	64.4
	500 人以上	43.5	(79.2)	(20.8)	－	56.5
	100 人以上 500 人未満	36.4	(75.6)	(24.4)	－	63.6
	50 人以上 100 人未満	6.7	(100.0)	(0.0)	－	93.3
高校卒	規模計	28.9	(87.8)	(12.2)	－	71.1
	500 人以上	37.4	(85.7)	(14.3)	－	62.6
	100 人以上 500 人未満	20.7	(87.0)	(13.0)	－	79.3
	50 人以上 100 人未満	26.7	(100.0)	(0.0)	－	73.3

注１　事務員と技術者のみを対象としたものである。
　２　（　）内は、新規学卒者の採用がある事業所を 100 とした割合である。

第 22 表　民間における給与改定の状況

役職段階	ベースアップ実施	ベースアップ中止	ベースダウン	ベース改定の慣行なし
	%	%	%	%
係　　員	74.1	0.9	1.9	23.1
課　長　級	62.9	0.9	0.9	35.3

注　ベース改定の慣行の有無が不明およびベース改定の実施が未定の事業所を除いて集計した。

第 23 表　民間における定期昇給の実施状況

役職段階	定期昇給制度あり	定期昇給実施	増　額	減　額	変化なし	定期昇給中止	定期昇給制度なし
	%	%	%	%	%	%	%
係　　員	89.2	89.2	31.2	2.2	55.8	0.0	10.8
課　長　級	81.6	77.7	25.4	4.1	48.2	3.9	18.4

注　定期昇給の有無が不明、定期昇給の実施が未定およびベース改定と定期昇給を分離することができない事業所を除いて集計した。

第 24 表　民間における冬季賞与の考課査定分の配分状況

企業規模	係員 一定率(額)分	係員 考課査定分	課長級 一定率(額)分	課長級 考課査定分	部長級 一定率(額)分	部長級 考課査定分
	%	%	%	%	%	%
規模計	49.7	50.3	45.1	54.9	43.0	57.0
500 人以上	46.4	53.6	38.7	61.3	35.8	64.2
100 人以上 500 人未満	54.5	45.5	51.7	48.3	47.7	52.3
50 人以上 100 人未満	44.6	55.4	43.9	56.1	56.6	43.4

第 25 表　民間における定年制の状況

定年制あり	定年年齢		定年制なし
	60 歳	61 歳以上	
%	%	%	%
100.0	72.3	27.7	－

注　定年制の有無を回答した事業所を 100 とした割合である。

第 26 表　定年年齢を 60 歳から引き上げた事業所における一定年齢到達を理由とした給与減額の状況

区分＼項目	給与減額あり		給与減額なし
		60 歳で減額	
	%	%	%
課　長　級	58.8	58.8	41.2
非　管　理　職	44.4	41.9	55.6

注 1　「定年年齢を 60 歳から引き上げた事業所」には、定年制を廃止した事業所を含む（第 27 表において同じ。）。
　2　一定年齢到達時に常勤従業員の給与を減額する仕組みの有無を回答した事業所を 100 とした割合である。

第 27 表　定年年齢を 60 歳から引き上げた事業所のうち、60 歳で給与を減額している事業所における 60 歳を超える従業員の年間給与水準

課　長　級	非　管　理　職
%	%
79.9	77.2

注　標準的な常勤従業員が 60 歳になる前に受けていた年間給与水準を 100 とした場合に 60 歳を超えて受ける年間給与水準の割合である。

生計費関係資料

令和６年４月の標準生計費

標準生計費は、大津市における最も標準的な生活の水準を求めるため、家計調査（総務省）等に基づき、勤労者世帯のうち、１人世帯および夫婦のみまたは夫婦とその子で構成される複数人世帯（有業人員１人の２人～５人世帯）について、世帯人員別に世帯主の想定年齢を設定し、令和６年４月の標準生計費を算定した。

標準生計費は、次の５つの費目を対象として算定している。各費目の内容は、それぞれ家計調査等の次に掲げる大分類項目に対応する。

食　料　費……食料
住居関係費……住居、光熱・水道、家具・家事用品
被服・履物費……被服および履物
雑　費　Ⅰ……保健医療、交通・通信、教育、教養娯楽
雑　費　Ⅱ……その他の消費支出（諸雑費、こづかい、交際費、仕送り金）

第 28 表　大津市における費目別、世帯人員別標準生計費

（令和６年４月）

費目＼世帯人員	１人	２人	３人	４人	５人
	円	円	円	円	円
食　料　費	36,600	46,530	60,470	74,410	88,360
住居関係費	35,410	39,690	36,580	33,480	30,380
被服・履物費	7,420	6,940	10,590	14,240	17,890
雑　費　Ⅰ	40,400	55,390	84,880	114,400	143,910
雑　費　Ⅱ	10,060	18,140	22,800	27,450	32,120
計	129,890	166,690	215,320	263,980	312,660