職員給与関係資料

令和６年職員給与等実態調査について

１　調査の目的と時期

この調査は、地方公務員法第８条第１項第２号の規定に基づき、一般職に属する職員の給与について検討するため、令和６年４月１日現在在職する職員（同日付けの退職者を除く。）について４月分の給与等の実態を調査したものである。

２　調　査　対　象

滋賀県職員等の給与等に関する条例（以下、「条例」という。）、滋賀県公立学校職員の給与等に関する条例（以下、「学校職員条例」という。）、滋賀県一般職の任期付職員の採用等に関する条例、滋賀県一般職の任期付研究員の採用等に関する条例または滋賀県技能労務職員の給与、勤務時間その他の勤務条件に関する規則（以下、「規則」という。）の適用を受ける職員（臨時または非常勤の職員、休職中、休業中、育児短時間勤務中または派遣中の職員および条例付則第 16 項、学校職員条例付則第 17 項または規則付則第２項により給料月額が決定される職員を除く。）を対象とした。

３　調　査　事　項

調査対象に該当した全職員について、適用給料表別に職員の学歴、性別、年齢、職務の級、号給および給料、扶養手当、地域手当等の給与について調査するとともに扶養家族の状況および通勤の状況等を調査した。

４　集　　計

人事委員会事務局において実施した。

第１表　部局別・給料表別人員数

給料表＼部局	知事	警察	教育委員会	議会	監査委員	人事委員会	選挙管理委員会	高等学校等	小学校および中学校	計
	人	人	人	人	人	人	人	人	人	人
行政職	2,619	275	118	26	14	11	6	181	301	3,551
警察職	－	2,286	－	－	－	－	－	－	－	2,286
研究職	202	18	－	－	－	－	－	－	－	220
医療職（１）	17	－	－	－	－	－	－	－	－	17
医療職（２）	131	－	－	－	－	－	－	－	1	132
医療職（３）	119	2	3	－	－	－	－	－	－	124
福祉職	100	－	－	－	－	－	－	－	－	100
高等学校等教育職	－	－	18	－	－	－	－	2,766	－	2,784
小学校および中学校等教育職	－	－	15	－	－	－	－	－	6,905	6,920
技能労務職	35	6	－	－	－	－	－	15	－	56
計	3,223	2,587	154	26	14	11	6	2,962	7,207	16,190

注１　教育委員会のうち高等学校等教育職および小学校および中学校等教育職については、定数内指導主事の数字である。
　２　小学校および中学校等の数字には、県立中学校の職員 37 人（小学校および中学校等教育職 36 人、行政職 1 人）を含む。
　３　再任用職員は、含まれていない（第 12 表までおよび第 14 表について同じ。）。
　４　定年が段階的に引き上げられることに伴い、条例付則第 16 項、学校職員条例付則第 17 項または規則付則第２項により給料月額が決定される職員を除いた数値である（第 13 表までについて同じ。）。

部 局 別

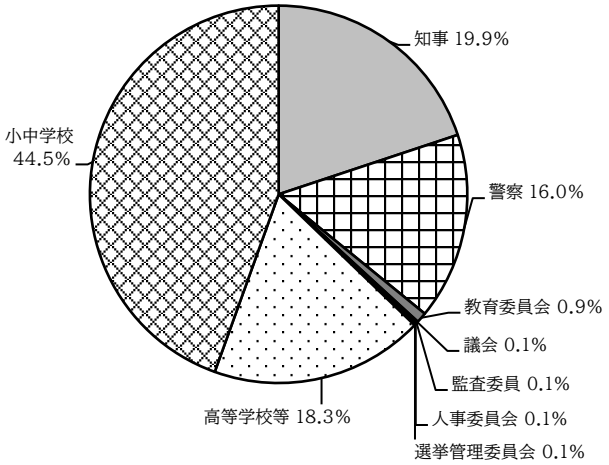

給料表別

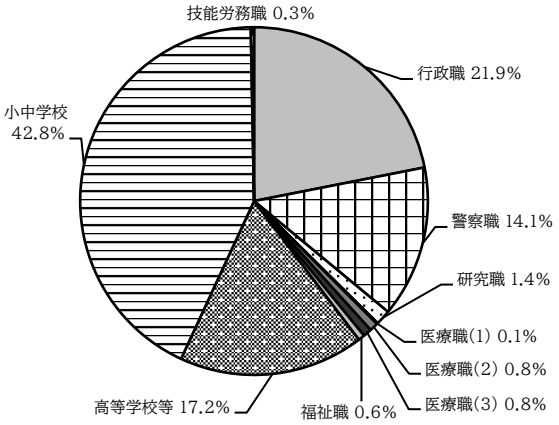

第２表　職員の給料表別・学歴別・性別人員構成

区分 / 給料表	学歴別人員構成比				性別人員構成比				
	中学卒	高校卒	短大卒	大学卒	男	平均年齢	女	平均年齢	男女平均年齢
	%	%	%	%	%	歳	%	歳	歳
行政職給料表	－	15.4	10.0	74.6	64.4	41.9	35.6	38.9	40.8
警察職給料表	－	41.1	2.9	56.0	89.5	40.0	10.5	34.4	39.4
研究職給料表	－	4.1	3.6	92.3	78.2	43.3	21.8	41.7	43.0
医療職給料表（1）	－	－	－	100.0	76.5	47.5	23.5	40.5	45.9
医療職給料表（2）	－	－	10.6	89.4	47.7	43.5	52.3	41.0	42.2
医療職給料表（3）	－	－	33.1	66.9	8.9	36.6	91.1	43.7	43.1
福祉職給料表	－	4.0	15.0	81.0	57.0	37.2	43.0	37.1	37.1
高等学校等教育職給料表	－	1.2	2.9	95.9	54.8	42.4	45.2	42.6	42.5
小･中学校等教育職給料表	－	0.1	3.7	96.2	46.8	38.6	53.2	39.2	38.9
技能労務職給料表	44.7	37.5	10.7	7.1	80.4	48.4	19.6	53.0	49.3
計	0.2	9.6	5.2	85.0	58.4	40.5	41.6	39.7	40.2

第３表　職員の年齢階層別構成

1　年齢階層別構成

職種 / 年齢階層	一般職員						教育職員			警察職員	全職員
		行政	研究	医療	福祉	技能労務		高等学校等	小学校・中学校等		
歳	%	%	%	%	%	%	%	%	%	%	%
～ 24	8.7	9.2	3.2	4.8	13.0	5.4	7.7	4.7	8.9	10.2	8.3
25 ～ 29	13.7	13.9	10.4	12.4	22.0	1.8	15.7	11.8	17.4	13.3	14.9
30 ～ 34	12.9	13.2	12.7	9.5	16.0	1.8	15.9	14.6	16.4	13.7	14.8
35 ～ 39	13.5	13.6	16.4	13.6	10.0	7.1	14.5	13.7	14.8	13.6	14.1
40 ～ 44	10.3	9.8	13.6	12.1	14.0	12.5	11.6	10.3	12.1	16.3	11.9
45 ～ 49	11.9	11.5	13.6	17.2	8.0	12.5	10.2	12.7	9.2	14.6	11.3
50 ～ 54	14.4	14.7	13.2	12.4	8.0	21.4	11.1	15.3	9.4	10.1	11.8
55 ～ 59	13.8	13.3	16.4	16.9	8.0	37.5	13.2	16.8	11.8	8.2	12.7
60 ～	0.8	0.8	0.5	1.1	1.0	－	0.1	0.1	－	－	0.2
人員数	人 4,200	人 3,551	人 220	人 273	人 100	人 56	人 9,704	人 2,784	人 6,920	人 2,286	人 16,190

2　年齢階層別構成（グラフ）

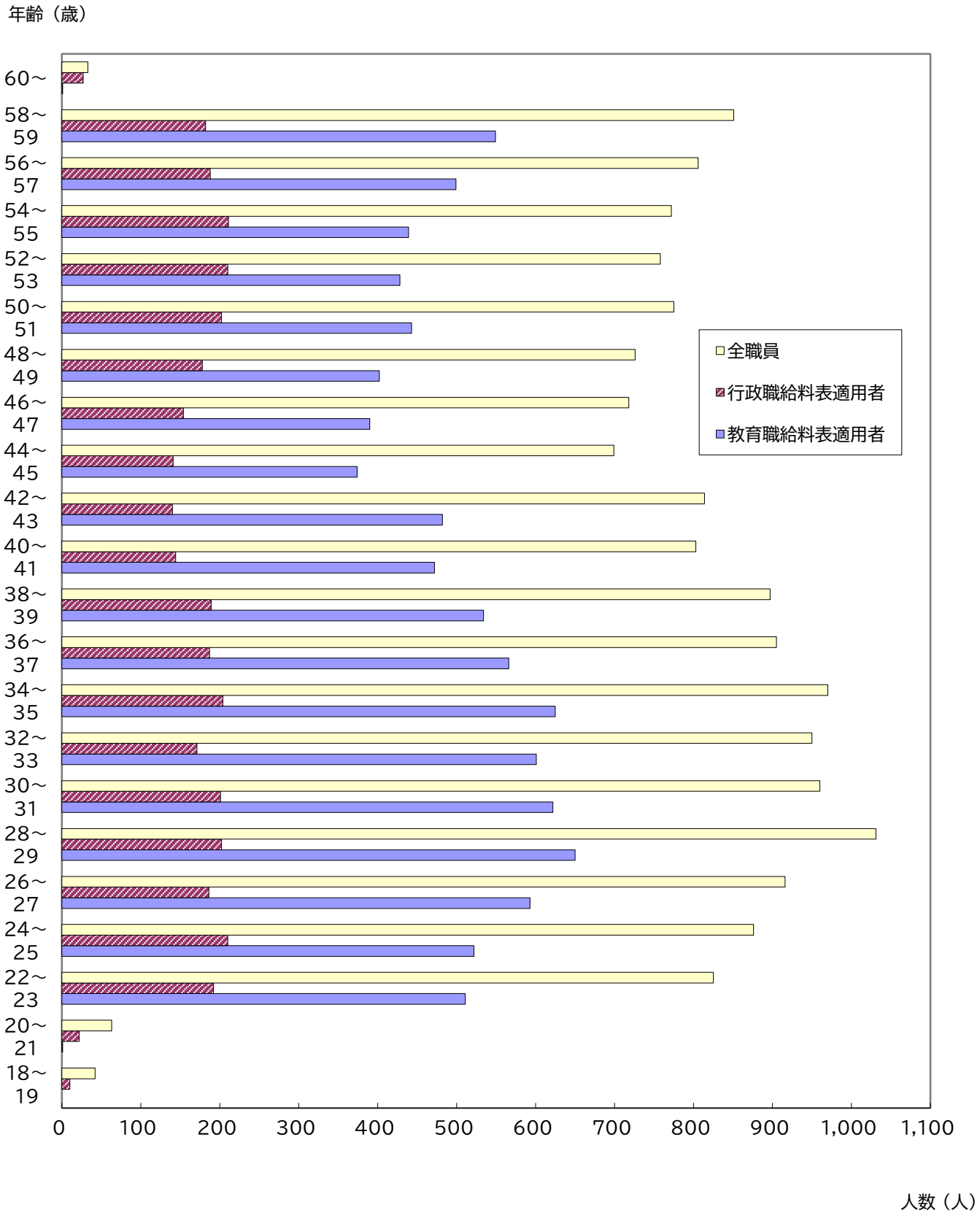

第４表　職員の平均給与月額

給料表	平均年齢	給料	扶養手当	地域手当	管理職手当	住居手当	その他	計
	歳	円	円	円	円	円	円	円
行政職	40.8	318,874	8,156	20,792	10,184	6,280	139	364,425
警察職	39.4	341,668	14,930	21,817	2,008	3,684	410	384,517
研究職	43.0	358,664	9,393	22,942	9,568	8,484	1,991	411,042
医療職（１）	45.9	461,494	8,794	84,096	55,312	10,588	230,141	850,425
医療職（２）	42.2	338,160	8,235	21,397	6,058	7,951	10,204	392,005
医療職（３）	43.1	339,465	4,919	21,518	5,659	5,157	242	376,960
福祉職	37.1	320,701	7,955	20,345	2,274	6,330	－	357,605
高等学校等教育職	42.5	382,661	8,623	23,897	3,076	6,926	7,365	432,548
小学校および中学校等教育職	38.9	356,046	7,328	22,318	5,122	5,909	5,189	401,912
技能労務職	49.3	335,403	9,634	20,846	－	2,143	－	368,026
全職員	40.2	350,023	8,836	22,227	5,530	5,891	3,927	396,434

注　１　給料は、給料の調整額および教職調整額を含む。

２　その他は、初任給調整手当、単身赴任手当（基礎額）、特地勤務手当等、産業教育手当、定時制通信教育手当および義務教育等教員特別手当である。

第５表　職員の給料表別・級別・号給別人員分布

行政職給料表

号給＼級	1	2	3	4	5	6	7	8	9
1			1		1		1		
2									
3									
4		1							
5									
6									
7									
8		64							
9	5	2							
10		22							
11	1	10							
12	5	83	1						2
13		6							6
14	1	19	10						3
15		5	6						5
16	8	55	21						1
17	3	9	7						
18	1	22	26						
19		11	9						
20	10	55	25				1	1	
21	1	8	11						
22	1	29	29						
23	1	11	16					2	
24	8	52	33					3	
25	4	13	16					1	
26	3	33	32					6	
27	3	18	12					2	
28	22	40	30					15	
29	80	13	11					4	
30	5	29	26				1	1	
31	2	5	15				33	3	1
32	91	13	25				18	2	
33	2	5	13				4		
34	14	6	20				8		
35	2	2	20				16	1	
36	80	4	22	1			4		
37	12	2	34				8	2	
38	11	3	9	2			9		
39	1		24				2		
40	2	1	20	1			6		
41	1	1	16	1			5	1	
42	1	5	13	2			5		
43		1	21	6			2		
44	1		20				2		
45		2	24	12			1	2	
46			11	8					
47			20	10		2	2		
48	2		13	9					
49	1		17	11		1			
50	1		14	7		8	1		
51			21	6		19			
52		1	13	10		7			
53		1	17	9	1	36			
54	1		12	11		15			
55			19	10		12			
56			13	12	4	6			
57			21	18	1	12			
58	1		8	11	2	5			
59	2		11	10	4	12			
60			10	7	1	7			
61	1		7	21	4	21	4		
62			9	10	8	9			
63	1		11	16	2	14			
64			3	7	1	7			
65			3	20	9	14			
66			5	11	2	5			
67	1		5	14	4	11			
68	1		3	8	5	5			
69	1		6	13	10	8			
70	1		3	4	5	4			
71			3	20	4	1			
72			1	9	12	5			
73			3	13	12	3			
74			1	6	15	6			
75	1		3	8	17	1			
76				10	4	4			

号給＼級	1	2	3	4	5	6	7	8	9
77			2	10	11	1			
78	2		2	6	8				
79	1		1	2	15	2			
80		1	1	10	10	1			
81			1	11	10	3			
82			3	5	12	2			
83			2	6	12				
84			2	3	11				
85	1			10	10	9			
86				2	6				
87	1			9	17				
88	1		1	3	12				
89	2		1	3	17				
90	1			4	8				
91	1		1	15	14				
92	2		2	3	4				
93	38		1	154	106				
94									
95									
96									
97									
98			1						
99									
100									
101									
102									
103			1						
104									
105									
106			1						
107			1						
108									
109			1						
110			1						
111									
112									
113			5						
114									
115									
116									
117									
118									
119									
120									
121									
122									
123									
124									
125									
計	447	663	935	620	411	278	133	46	18
総　計	3,551								

警察職給料表

号給＼級	1	2	3	4	5	6	7	8	9
1									
2									
3									
4									
5									
6									
7									
8									
9	16								
10									
11	2								
12	12								
13	1								
14	3								
15									
16	11								
17	1								
18	4		1						
19	1								
20	20								
21									
22	3	1							
23	2								
24	13	44	4	2					
25	42	1							
26	3	5	2	2					
27	2								
28	35	36	3						
29	1	2							
30	8	6	2	1					2
31		3							6
32	5	37	8	3					4
33	2								1
34	7	11	7	5					
35		6	1	2					1
36	1	27	20	4					
37	3	4	1						
38	1	15	13	4					2
39	1	2	5	1					
40	2	32	17	4					1
41		6	4	4					
42		11	21	8	2			2	
43	1	3	2		1				
44		36	23	9				3	
45		1	3	1				11	
46	1	12	19	9			1	1	
47		8	3	3	3			1	
48		6	29	9	1			1	
49		2	4	1				1	
50		5	17	10	3				
51			3	2	3			1	
52		3	14	11	1				
53		2	5	2	1		5		
54		3	15	16	2		2	2	
55		2	3	5	5		8		
56		2	16	13	1				
57		2	1	3	5	1	1		
58		3	11	14	2	1	1		
59		2	7	9	8		3	1	
60			22	7	3	1	2		
61			4	5	6	2	7	1	
62		2	8	17	5	2			
63		1	3	5	7		3		
64		1	11	17	9				
65		1	4	11	5	1	3		
66			6	19	9		1		
67			1	5	5	3	5		
68			7	24	8	5	3		
69		1	2	10	19	3	2		
70			8	16	6				
71			3	14	6	4	1		
72		2	5	18	5	3	1		

号給＼級	1	2	3	4	5	6	7	8	9
73			3	12	8	3	2		
74			4	17	5	4			
75			3	14	8	2			
76			7	13	9	4			
77			2	10	14		1		
78			2	10	3	4			
79			1	18	8	4			
80			3	8	4	4			
81			1	14	10	2	1		
82			3	9	6	1			
83				12	3	19			
84			5	13	13	5			
85			1	17	2	4			
86			5	16	5	3			
87			2	10	3	6			
88			4	8	2	1			
89			2	11	1	3			
90			3	4	7	3			
91			2	10	5	8			
92				14	3				
93				12	44	10			
94			1	11					
95			2	5					
96				7					
97				4					
98			2	8					
99			1	9					
100			1	5					
101			2	8					
102				2					
103			2	4					
104				5					
105		1	2	4					
106				4					
107			1	6					
108			1	5					
109			1	5					
110				3					
111				12					
112				5					
113			1	5					
114			1	4					
115				6					
116				2					
117				5					
118				5					
119				5					
120				5					
121				9					
122				3					
123			1	2					
124			1	7					
125				38					
126									
127									
128									
129									
130									
131			1						
132									
133									
134									
135									
136									
137									
138									
139									
140									
141									
142									
143									
144									
145									
計	204	350	442	785	294	116	53	25	17
総　　計	2,286								

研究職給料表

号給＼級	1	2	3	4	5
1					
2					
3					
4					
5		1			
6		1			
7					
8		4			
9					
10					
11					
12					
13		2			
14					
15		1			
16		1			
17					
18					
19			1		
20		7			
21					
22		2			
23					
24		4	2		
25		1	1		
26			1		
27		1			
28		3	2		
29			3		
30		1	1		
31			2		1
32		2	2		
33					2
34		3	1		1
35			1		
36		4	2		
37		2	1		
38		1			
39					
40		1	3		
41			1		
42		5			
43		1	1		
44		1	2		
45		1	2		
46		2	1		
47		1	1	4	1
48		2	1	1	
49		1	2		
50		4	1		
51		1	1	3	
52			1		
53		1	1	1	
54		3	2		
55				7	
56		1	2		
57		2		3	
58				1	
59		1		2	
60		5	2	1	
61		1	2	1	
62		1		1	
63			2	3	
64			3	2	
65		1		2	
66			3	1	
67			1	1	
68			3		
69				1	
70				1	
71					
72		1	4		
73				2	
74					
75			1		
76					

号給＼級	1	2	3	4	5
77			2		
78			2		
79					
80			1		
81			2		
82			1		
83			1		
84			1		
85			2		
86			2		
87		1	2		
88					
89			18		
90					
91					
92					
93					
94					
95					
96					
97					
98					
99					
100					
101					
102					
103					
104					
105					
106					
107					
108					
109					
110					
111					
112					
113					
114					
115					
116					
117					
118					
119					
120					
121		1			
計	0	80	97	38	5
総　　計	220				

医療職給料表（１）

号給＼級	1	2	3	4
1				
2				
3				
4				
5	3			
6				
7				
8	2			
9				
10				
11				
12				
13				
14				
15				
16				
17				
18				
19				
20				
21				
22				
23			1	
24				
25				
26				
27				
28				
29				
30				
31			1	
32				
33				
34				
35				
36			1	
37				
38				
39				
40				
41				
42				
43				
44				
45				
46				1
47				
48				
49				
50				1
51				
52				
53				
54				1
55				1
56				1
57				1
58				1
59				
60				1
61				
62				
63				
64				
65				
66				
67				
68				
69				
70				
71				
72				
73				
74				
75			1	
76				

号給＼級	1	2	3	4
77 78 79 80				
81 82 83 84				
85 86 87 88				
89 90 91 92				
93 94 95 96				
97				
計	5	0	4	8
総　　計	17			

医療職給料表（２）

号給＼級	1	2	3	4	5	6	7
1							
2							
3							
4							
5							
6							
7							
8			1				
9							
10							
11							
12			3				
13			1				
14			1				
15							
16		1					
17		1	2				
18			2				
19		1					
20		2	3				
21							
22							
23			1				
24			2				
25							
26		1	3				
27							1
28			4				2
29							
30		1					
31			1				1
32							
33							
34							
35							
36			1				
37							
38			1		1		
39			1				
40			4		1		
41					1		
42			2		1		
43			1	1		1	
44			1	1		1	
45			2		2		
46			1	1	1	1	
47			1		4		
48					1	1	
49						1	
50				1			
51			2	3	2		
52			2		1	2	
53			2	1	1		
54				1	1		
55				1	1		
56						1	
57				1	1		
58			1		3	1	
59				1			
60						1	
61				1	2		
62					1	1	
63							
64						1	
65					1	3	
66							
67					1		
68				2	1		
69					2		
70							
71					2		
72							
73					1		
74					1		
75							
76							

号給＼級	1	2	3	4	5	6	7
77					2		
78							
79							
80					1		
81							
82							
83							
84							
85					7		
86							
87							
88							
89							
90							
91							
92							
93							
94							
95							
96							
97							
98							
99				1			
100							
101							
102							
103							
104							
105							
106							
107							
108							
109							
110							
111							
112							
113							
計	0	7	46	16	44	15	4
総　計	132						

医療職給料表（３）

号給＼級	1	2	3	4	5	6
1						
2						
3						
4						
5						
6			1			
7						
8			1			
9						
10						
11			1			
12			2			
13		3	1			
14						
15						
16		3	1			
17						
18			1			
19						
20		5	1			
21		1	3			
22			3			
23			1			
24		3	2			
25						
26		1				
27						
28		2	2			
29						
30						
31						
32						
33						
34			2			
35				1		
36						
37				1		
38						
39				2		
40						
41				2		
42						
43			1	2		
44						7
45			1	2		2
46						
47						1
48						2
49						
50						2
51				2		
52						5
53						
54						
55				2		
56				1		
57						
58						
59						
60						
61				1		
62				1		
63						
64				1		
65				1		
66					2	
67				1	1	
68					1	
69				1	1	
70				1	1	
71						
72				2	1	
73				1	2	
74					2	
75					1	
76				1		

号給＼級	1	2	3	4	5	6
77				1		
78						
79				1		
80					2	
81						
82					2	
83						
84				1	1	
85					1	
86				1		
87					1	
88						
89					1	
90					1	
91						
92				2	1	
93					5	
94				2		
95						
96						
97				1		
98						
99						
100						
101						
102						
103						
104						
105						
106						
107						
108						
109						
110						
111		1				
112						
113						
114						
115						
116						
117						
118						
119						
120						
121						
122						
123						
124						
125						
126						
127						
128						
129						
130						
131						
132						
133						
134						
135						
136						
137						
138						
139						
140						
141						
142						
143						
144						
145						
146						
147						
148						
149						
150						
151						
152						

号給＼級	1	2	3	4	5	6
153 154 155 156						
157 158 159 160						
161 162 163 164						
165 166 167 168						
169						
計	0	19	24	35	27	19
総　　計	124					

福祉職給料表

号給＼級	1	2	3	4	5	6
1						
2						
3						
4						
5						
6						
7						
8						
9						
10						
11						
12		3				
13						
14		2				
15		2				
16		1				
17		1				
18						
19		1				
20		2				
21						
22		3				
23		1				
24		2				
25	4					
26		1				
27	1	1				
28	6	2				
29	1					
30	1					
31		1				1
32	2	2				
33						
34						
35						
36		2				
37						1
38		2	1			
39		1	1			
40		2	1			
41		1		1		
42						
43						
44	1	3				
45		1				
46		2				
47						
48		1	1			
49		1				
50				1		
51					1	
52		1		1		
53						
54						
55		1		1		
56		2				
57		1		1		
58			1		1	
59					1	
60		1			1	
61						
62		1	1			
63			2			
64		1		1		
65		1		1		
66						
67						
68						
69		1		1		
70						
71						
72				1		
73						
74		1				
75						
76						

号給＼級	1	2	3	4	5	6
77						
78						
79						
80						
81						
82						
83						
84						
85				2		
86				1		
87				1		
88						
89						
90				1		
91						
92						
93				4		
94						
95						
96						
97						
98						
99						
100						
101						
102						
103						
104						
105						
106						
107						
108						
109						
110						
111						
112						
113						
114						
115						
116						
117						
118						
119						
120						
121						
122						
123						
124						
125						
126						
127						
128						
129						
130						
131						
132						
133						
134						
135						
136						
137						
138						
139						
140						
141						
142						
143						
144						
145						
146						
147						
148						
149						
150						
151						
152						
153						
計	16	52	8	18	4	2
総　　計	100					

高等学校等教育職給料表

号給＼級	1	2	特2	3	4
1				1	
2					
3					
4					
5		44			
6		10			
7		2			
8		42			
9					
10		4			
11		1			
12		21			
13					
14		6			
15		2			
16		35			
17	1	8			
18		14			
19		2			
20		29			
21		5			
22		12			
23		5			
24		33			
25		8			
26		13			1
27		11			
28		43			1
29		3			1
30	1	21			2
31		8			10
32	1	45			10
33		5			2
34		19			6
35		8			8
36		42			4
37		6			20
38	1	18			
39		6			
40		40			
41		9			
42		26			
43		6			
44		45			
45		6			
46	2	34			
47		12			
48		36			
49		9			
50		31			
51	1	12			
52	1	23		1	
53		15			
54		16			
55	2	21			
56	1	22			
57		26			
58		13			
59		23			
60		8			
61	1	9		1	
62	2	17		1	
63		14		3	
64		20		3	
65	1	15			
66		24		2	
67	1	22		5	
68		23		5	
69		11		5	
70		32		7	
71		12		7	
72		23		3	
73		9		5	
74	1	12		4	
75		7		6	
76		11		4	

号給＼級	1	2	特2	3	4
77	1	7		47	
78		27			
79		13			
80		23			
81	1	12			
82		18			
83		16			
84		16			
85		10			
86		16			
87		7			
88		18			
89		14	1		
90		24			
91		8			
92	1	14			
93		15			
94		21			
95		11	1		
96		21	1		
97		10			
98		17			
99		12	1		
100		16	1		
101		12			
102		18			
103		8			
104		18			
105		9			
106		20			
107		6	1		
108		15			
109		10			
110		13			
111		13			
112		18			
113		21			
114		11			
115		14			
116		17			
117		17			
118		15			
119		16			
120		20			
121		10			
122		14			
123		14			
124		13			
125		20			
126		16			
127		15			
128		17			
129		13			
130		16			
131		9			
132		23			
133		9			
134		21			
135		15			
136		33			
137		15			
138		22			
139		17			
140		31			
141		17			
142		37			
143		38			
144		34			
145		232			
146					
147					
148					
149					
150					
151					
152					
153					
計	20	2,583	6	110	65
総　　計	2,784				

小学校および中学校等教育職給料表

号給＼級	1	2	特2	3	4
1					
2					
3					
4					
5					
6					
7					
8					
9					
10		1			
11					
12					
13					
14					
15					
16					
17		193			
18		6			
19		1			
20		214			
21					3
22		17			18
23		3			115
24		181			55
25					19
26		19			15
27		8			18
28		195			15
29		6			11
30		21			12
31		9			10
32		200			7
33		8			5
34		41			8
35		10			4
36		178			3
37		6			8
38		48			
39		9			
40		149			
41		11			
42		55			
43		13			
44		171			
45		11			
46		60			
47		12			
48		136			
49		11			
50		66			
51		25			
52		122			
53		8			
54		66			
55		16			
56		130			
57		10			
58		57			
59		16			
60		76			
61		18			
62		89	1		
63		26			
64		66			
65		44			
66		53	2		
67		57	1		
68		60	1		
69		57	2	2	
70		26	1		
71		62	2	1	
72		34		1	
73		62	1	1	
74		35		5	
75		52	1	5	
76		59	2	6	

号給＼級	1	2	特2	3	4
77		56	1	6	
78		50	2	10	
79		32	2	5	
80		54	2	26	
81		31	1	18	
82		46	1	7	
83		22	1	9	
84		65	8	24	
85		21	2	13	
86		49	2	17	
87		23	1	4	
88		62	2	15	
89		27	1	11	
90		53	3	24	
91		36	3	9	
92		52	2	16	
93		27	2	135	
94		44	1		
95		35	3		
96		52	1		
97		25	1		
98		71	2		
99		24			
100		57	1		
101		18			
102		55			
103		19			
104		46	2		
105		27			
106		54	1		
107		27			
108		45			
109		22			
110		49			
111		20			
112		53			
113		30			
114		38			
115		11			
116		26			
117		15			
118		43			
119		22			
120		39			
121		10			
122		29			
123		23			
124		20			
125		20			
126		21			
127		12			
128		27			
129		9			
130		24			
131		15			
132		16			
133		18			
134		23			
135		15			
136		15			
137		13			
138		17			
139		12			
140		27			
141		15			
142		23			
143		9			
144		24			
145		17			
146		15			
147		12			
148		25			
149		16			
150		19			
151		21			
152		32			
153		20			
154		39			
155		41			
156		46			
157		354			
計	0	6,162	62	370	326
総　計	6,920				

技能労務職給料表

号　　給	特（１）	（１）	（２）
1 2 3 4			
5 6 7 8			
9 10 11 12			
13 14 15 16			
17 18 19 20			
21 22 23 24			
25 26 27 28		2	
29 30 31 32			
33 34 35 36			1
37 38 39 40		1	
41 42 43 44			
45 46 47 48			
49 50 51 52			
53 54 55 56			
57 58 59 60			
61 62 63 64		1	1
65 66 67 68		1 1	1
69 70 71 72		1	1
73 74 75 76		1	

号　　給	特（１）	（１）	（２）
77			
78			1
79		1	1
80			
81			
82			2
83		1	
84		1	
85			
86			1
87			
88			
89			
90			
91		1	
92			
93			1
94			
95			1
96			
97			1
98			1
99			
100			
101			
102			1
103			
104			2
105			
106			
107		1	
108			
109			
110			
111			1
112			
113			
114			
115			1
116			1
117			
118		1	3
119			1
120			
121			1
122			1
123			
124			1
125			
126			
127			
128			2
129			3
130			2
131			
132			1
133			1
134			2
135			
136			1
137			
138			
139			
140			
141			4
142			
143			
144			
145			
146			
147			
148			
149			
150			
151			
152			

号　　給	特（１）	（１）	（２）
153 154 155 156			
157 158 159 160			
161 162 163 164			
165 166 167 168			
169 170 171 172			
173			
計	0	14	42
総　　計	56		

第６表　行政職給料表の経験年数別、学歴別人員および平均給料額

経験年数階層 ＼ 学歴	大学卒		高校卒	
区分	人員	平均給料額	人員	平均給料額
	人	円	人	円
計	2,648	317,564	546	305,308
１年未満	84	208,874	6	173,774
１年以上　２年未満	94	209,966	5	177,923
２年以上　３年未満	86	215,097	12	184,406
３年以上　５年未満	188	226,757	24	194,053
５年以上　７年未満	187	239,719	37	206,958
７年以上　10年未満	265	255,636	38	223,535
10年以上　15年未満	437	289,392	58	244,947
15年以上　20年未満	282	328,415	60	288,647
20年以上　25年未満	264	371,672	52	294,283
25年以上　30年未満	282	400,090	62	356,309
30年以上　35年未満	367	413,985	97	374,622
35年以上	112	428,322	95	384,060

第７表　職員の給料表別扶養親族数

区分 / 給料表	扶養手当受給者	扶養親族数				受給者１人当たりの扶養親族数	全職員１人当たりの扶養親族数
		配偶者	子	配偶者・子以外	計		
	人	人	人	人	人	人	人
行政職	1,371	631	2,121	46	2,798	2.0	0.8
警察職	1,459	846	2,566	19	3,431	2.4	1.5
研究職	101	49	148	4	201	2.0	0.9
医療職（１）	8	3	11	－	14	1.8	0.8
医療職（２）	52	15	87	3	105	2.0	0.8
医療職（３）	27	－	54	－	54	2.0	0.4
福祉職	34	14	59	3	76	2.2	0.8
高等学校等教育職	1,119	419	1,815	45	2,279	2.0	0.8
小学校および中学校等教育職	2,407	826	4,035	77	4,938	2.1	0.7
技能労務職	30	22	31	1	54	1.8	1.0
計	6,608	2,825	10,927	198	13,950	2.1	0.9

注　扶養親族とは、扶養手当の支給対象となっている者をいう。

第８表　職員の管理職手当の支給状況

区分	１種	２種	３種	４種	５種	６種	７種	受給者計	手当受給者１人当たり平均手当月額
	人	人	人	人	人	人	人	人	円
受給者	19	71	193	293	147	379	327	1,429	62,656

第９表　職員の地域手当の支給状況

地域手当地域区分 / 区分	計	東京都特別区	医療職（1）	滋賀県
		18.5%	16.0%	6.0%
人員（人）	16,190	26	17	16,147
構成比（%）	100.0	0.2	0.1	99.7
平均手当月額（円）	22,226	66,424	84,096	22,090

第 10 表　職員の単身赴任手当の支給状況

区分	職員の住居と配偶者の住居との間の交通距離											受給者計	手当受給者1人当たり平均手当月額
	100km未満	100km以上250km未満	250km以上400km未満	400km以上700km未満	700km以上900km未満	900km以上1,100km未満	1,100km以上1,300km未満	1,300km以上1,500km未満	1,500km以上2,000km未満	2,000km以上2,500km未満	2,500km以上		
	人	人	人	人	人	人	人	人	人	人	人	人	円
受給者	30	1	1	16	－	－	－	－	－	－	－	48	38,500

第 11 表　職員の住居手当等の状況

1　住居手当の支給状況

区分		職員数	全職員に対する割合	平均手当額
		人	%	円
支給を受けている者		3,263	20.2	29,231
対象	職員自らが居住する借家・借間①	3,258	20.1	29,253
対象	配偶者等が居住する借家・借間②	5	0.1	15,000
全職員1人当たりの手当額　5,891 円				

2　住居手当受給者の家賃額階層別分布

家賃額階層＼住居の種類	借家・借間	
	人	%
13,001 円以上　31,000 円以下	20	0.6
31,001 円以上　55,000 円以下	732	22.5
55,001 円以上	2,506	76.9
計	3,258	100.0
平均家賃額	65,416 円	

注　1の表①の職員を対象とした。

第 12 表　職員の通勤手当および通勤の状況

1　通勤手当の支給状況

区　　分	職　員　数	全職員に対する割合	受給者に対する割合
	人	%	%
支給を受けている者	15,082	93.2	100.0
交通機関のみ利用者	2,763	17.1	18.3
交通用具のみ利用者	11,086	68.5	73.5
自動車使用者	10,554	65.2	70.0
自転車等使用者	532	3.3	3.5
交通機関と交通用具との併用者	1,233	7.6	8.2
自動車との併用者	975	6.0	6.5
自転車等との併用者	258	1.6	1.7
受給者1人当たりの手当額	10,795 円		
全職員1人当たりの手当額	10,057 円		

注　割合は、小数点以下第２位を四捨五入しているため、その計がそれぞれの累計割合と一致しない場合がある。

2　交通機関利用者の１箇月当たり所要運賃額階層別分布

所要運賃額階層	職員数	割合	累積割合
	人	%	%
10,000円以下	2,022 (　694)	50.6	50.6
10,001円以上　12,000円以下	371 (　109)	9.3	59.9
12,001円以上　14,000円以下	208 (　42)	5.2	65.1
14,001円以上　16,000円以下	342 (　91)	8.6	73.6
16,001円以上　18,000円以下	210 (　45)	5.3	78.9
18,001円以上　20,000円以下	90 (　28)	2.3	81.2
20,001円以上　22,000円以下	202 (　71)	5.1	86.2
22,001円以上　24,000円以下	211 (　77)	5.3	91.5
24,001円以上　26,000円以下	53 (　10)	1.3	92.8
26,001円以上　28,000円以下	138 (　38)	3.5	96.3
28,001円以上　30,000円以下	43 (　8)	1.1	97.3
30,001円以上　32,000円以下	33 (　5)	0.8	98.2
32,001円以上　34,000円以下	20 (　3)	0.5	98.7
34,001円以上　36,000円以下	17 (　3)	0.4	99.1
36,001円以上　38,000円以下	9 (　0)	0.2	99.3
38,001円以上　40,000円以下	10 (　1)	0.3	99.6
40,001円以上　42,000円以下	3 (　0)	0.1	99.6
42,001円以上　44,000円以下	3 (　2)	0.1	99.7
44,001円以上　46,000円以下	3 (　1)	0.1	99.8
46,001円以上　48,000円以下	2 (　1)	0.1	99.8
50,001円以上　52,000円以下	1 (　0)	0.0	99.9
52,001円以上	5 (　4)	0.1	100.0
計	3,996 (1,233)	100.0	-
平均所要額	12,078 円		

注１　職員数欄の（　）内の人員は、交通用具との併用者の数を内書したものである。
　２　割合は、小数点以下第２位を四捨五入しているため、その計がそれぞれの累計割合と一致しない場合がある。

3　交通用具使用者の距離階層別分布

（1）自動車使用者

距離階層	職員数	割合	累積割合
	人	%	%
5km未満	1,884（ 237）	16.3	16.3
5km以上　10km未満	3,128（ 156）	27.1	43.4
10km以上　14km未満	2,065（ 106）	17.9	61.3
14km以上　18km未満	1,475（ 114）	12.8	74.1
18km以上　22km未満	1,068（ 93）	9.3	83.4
22km以上　26km未満	647（ 59）	5.6	89.0
26km以上　30km未満	386（ 35）	3.3	92.4
30km以上　34km未満	295（ 24）	2.6	94.9
34km以上　38km未満	168（ 27）	1.5	96.4
38km以上　42km未満	145（ 28）	1.3	97.6
42km以上　46km未満	92（ 20）	0.8	98.4
46km以上　50km未満	61（ 16）	0.5	99.0
50km以上　54km未満	41（ 20）	0.4	99.3
54km以上　58km未満	29（ 15）	0.3	99.6
58km以上　62km未満	18（ 11）	0.2	99.7
62km以上	27（ 14）	0.2	100.0
計	11,529（ 975）	100.0	-
平均使用距離	13.8 km		

注１　職員数欄の（　）内の人員は、交通機関との併用者の数を内書したものである。
　２　割合は、小数点以下第２位を四捨五入しているため、その計がそれぞれの累計割合と一致しない場合がある。

（2）自転車等使用者

距離階層	職員数	割合	累積割合
	人	%	%
5km未満	449（ 231）	56.8	56.8
5km以上　10km未満	191（ 20）	24.2	81.0
10km以上　15km未満	77（ 1）	9.7	90.8
15km以上　20km未満	47（ 1）	5.9	96.7
20km以上　25km未満	22（ 3）	2.8	99.5
25km以上　30km未満	2（ 0）	0.3	99.7
30km以上	2（ 2）	0.3	100.0
計	790（ 258）	100.0	-
平均使用距離	6.3 km		

注１　職員数欄の（　）内の人員は、交通機関との併用者の数を内書したものである。
　２　割合は、小数点以下第２位を四捨五入しているため、その計がそれぞれの累計割合と一致しない場合がある。

第 13 表　再任用職員の給料表別・級別人員分布

1　暫定再任用職員[フルタイム勤務職員]

給料表	計＼級	1	2	3	4	5	6	7	8	9
	人	人	人	人	人	人	人	人	人	人
行政職給料表	111			108		2	1			
警察職給料表	10			2	2	6				
研究職給料表	5		5							
医療職給料表（2）	3				3					
医療職給料表（3）	2				2					
福祉職給料表	2			2						
高等学校等教育職給料表	161	12	149							
小学校および中学校等教育職給料表	147		147							
技能労務職給料表	17									
給料表計	458									

注　該当人員数が０の級は、空欄とした。

2　暫定再任用職員[短時間勤務職員]

給料表	計＼級	1	2	3	4	5	6	7	8	9
	人	人	人	人	人	人	人	人	人	人
行政職給料表	39			39						
警察職給料表	2				2					
研究職給料表	4		4							
医療職給料表（3）	2				2					
福祉職給料表	2			2						
高等学校等教育職給料表	1		1							
小学校および中学校等教育職給料表	3		3							
技能労務職給料表	5									
給料表計	58									

注　該当人員数が０の級は、空欄とした。

３　定年前再任用短時間勤務職員

給　料　表	級 / 計	1	2	3	4	5	6	7	8	9
	人	人	人	人	人	人	人	人	人	人
行　政　職　給　料　表	5			5						
警　察　職　給　料　表	3			1		2				
高等学校等教育職給料表	1		1							
給料表計	9									

注　該当人員数が０の級は、空欄とした。

第 14 表　60 歳以上の職員の適用給料表別、任用の類型別人員

給　料　表	管理監督職勤務上限年齢に伴う降任等	勤務延長型特例任用	異動可能型特例任用	左記以外の任用
	人	人	人	人
計	73		8	47
行　政　職　給　料　表	49			28
警　察　職　給　料　表	1			12
研　究　職　給　料　表	2			2
医療職給料表（１）				
医療職給料表（２）	1			1
医療職給料表（３）				
福　祉　職　給　料　表				2
高等学校等教育職給料表	4		5	
小学校および中学校等教育職給料表	16		3	
技能労務職給料表				2

注１　令和５年３月 31 日以前からの勤務延長者、特例定年が適用される職員および定年に関する規定が適用されない職員を除く。
注２　管理監督職勤務上限年齢に伴う降任等は、管理監督職に就いている職員を、管理監督職勤務上限年齢に達した日の翌日から最初の４月１日までの期間に、管理監督職以外の職等への降任または降給を伴う転任をさせる任用等を表す。
注３　勤務延長型特例任用は、職務遂行上の事情や職務の特殊性から管理監督職に引き続き就かせる任用を表す。
注４　異動可能型特例任用は、年齢別人員構成等の事情から欠員が生じる複数の管理監督職に降任または転任させる任用を表す。
注５　左記以外の任用は、非管理監督職から非管理監督職への異動による任用等を表す。