

令和 6 年度決算の概要について

□ 貸借対照表の概要	1
□ 損益計算書の概要	2
□ 経常費用と経常収益の内訳	3
□ 経常費用および経常収益の推移	4
・経常費用		
・経常収益		
□ 主な目的別経費の推移	6
□ 目的積立金・資金残高の推移	8
□ 財務指標	9

□貸借対照表の概要

貸借対照表は、令和6年度末における本学の財政状態を示しています。

単位：百万円

資産の部	R5末	R6末	増減
I 固定資産	17,670	18,349	679
1有形固定資産	17,658	18,332	674
土地	5,831	5,831	-
建物	7,170	7,528	358
構築物	237	227	△ 10
工具器具備品	928	978	50
機械装置	45	47	2
船舶	42	35	△ 7
車両運搬具	1	4	3
図書	3,000	3,007	7
美術品	6	6	-
建設仮勘定	398	669	271
2無形固定資産	12	17	5
ソフトウェア	12	17	5
電話加入権	0	0	-
3投資その他の資産	1	1	-
長期前払費用	0	0	-
敷金保証金	1	1	-
II 流動資産	2,691	2,878	187
現金および預金	2,564	1,436	△ 1,128
未収学生納付金	21	24	3
未収金	104	1,414	1,310
その他の流動資産	2	4	2
資産合計	20,361	21,227	866

※単位未満四捨五入のため、内訳と合計が合わない項目がある

単位：百万円

負債の部	R5末	R6末	増減
I 固定負債	284	241	△ 43
長期繰延補助金等	64	44	△ 20
退職給付引当金	3	4	1
長期未払金等	216	193	△ 23
II 流動負債	1,925	3,181	1,256
運営費交付金債務	-	70	70
寄附金債務	360	389	29
前受受託研究費等	96	107	11
科研費助成事業等預り金	60	55	△ 5
預り施設費	398	1,368	970
預り金	26	32	6
未払消費税等	6	2	△ 4
賞与引当金	0	2	2
未払金	944	1,122	178
その他の流動負債	33	34	1
負債の部合計	2,208	3,422	1,214

純資産	R5末	R6末	増減
I 資本金	16,016	16,016	-
II 資本剰余金	△ 2,483	△ 2,033	450
III 利益剰余金	4,620	3,822	△ 798
前中期繰越積立金	-	3,820	3,820
目的積立金	350	-	△ 350
当期末処分利益	4,270	2	△ 4,268
(うち当期総利益(損失))	(4,270)	(2)	-
純資産の部合計	18,153	17,805	△ 348
負債純資産合計	20,361	21,227	866

A3、A4棟の空調設備改修工事、B棟、C棟のトイレ改修工事の完了等により建物が増加しました。

高専新設工事設計業務、自家発電設備等工事更新の出来高払いにより建設仮勘定が増加しました。

前年度が第3期中期目標期間最終年度であったため、今年度に設立団体へ納付金を支払ったことにより預金が増加しました。

施設・設備整備費補助金、運営費交付金（補正予算追加分）の未収金計上により増加しました。

運営費交付金（費用進捗）の執行残額

施設・設備整備費補助金交付決定額のうち固定資産未取得分を計上

前年度末の未払金支払いによる未払金残高減少を今年度末出来高に対する支払いの未払金計上額が上回ったことにより増加しました。

前年度の利益処分額を積み立てたことにより増加しました。

前年度の資産見返負債廃止や第3期中期計画最終年度の未処分利益を処理したことにより減少しました。

資産：21,227百万円（+866百万円）

固定資産は施設整備費補助金を財源に取得した建物の取得により679百万円増加しました。流動資産は設立団体への納付金支払い等による現金および預金の減少を未収金の増加が上回ったことにより187百万円増加しました。その結果、資産は866百万円の増加となりました。

負債：3,422百万円（+1,214百万円）

固定負債は長期繰延補助金等、長期未払金の減により減少しました。流動負債は預り施設費、未払金の増により増加しました。固定負債の減少を流動負債の増加が上回ったことにより、負債は1,214百万円の増加となりました。

純資産：17,805百万円（△348百万円）

資本剰余金は特定償却資産の取得額が減価償却費を上回ったため増加しました。利益剰余金は前年度の利益剰余金のうちR6年度に設立団体へ納付金を支払った分について減少しています。利益剰余金の減少が資本剰余金の増加を上回ったことにより、純資産は348百万円の減少となりました。

□ 損益計算書の概要

損益計算書は令和6年度会計期間中の運営状況を示しています。

単位：百万円

経常費用	R5	R6	増減
業務費	4,535	4,894	359
教育経費	583	595	12
研究経費	287	286	△ 1
教育研究支援経費	287	291	4
受託研究費	129	132	3
共同研究費	45	46	1
受託事業費等	8	5	△ 3
役員人件費	70	80	10
教員人件費	2,257	2,428	171
職員人件費	868	1,032	164
一般管理費	370	353	△ 17
財務費用	4	4	0
雑損	1	1	0
経常費用合計	4,910	5,252	342
臨時損失			
固定資産除却損	0	8	8
当期純利益	4,181	2	△ 4,179
当期総利益	4,270	2	△ 4,268

未来人財応援奨学金の支給により教育経費が増加しました。

退職手当の増により役員人件費が増加しました。

退職手当の増、人事院勧告による給与・賞与の改定の影響により教員人件費が増加しました。

人事院勧告による給与・賞与の改定、契約職員の勤勉手当支給、高専開設準備の人員増による影響により職員人件費が増加しました。

当期純利益 = 経常収益 + 臨時利益 - 経常費用 - 臨時損失

当期総利益 = 当期純利益 + 目的積立金取崩額

経常費用:5,252百万円 (+342百万円)

大学が教育、研究経費、人件費などの業務費や一般管理費として経常的に費やした金額を計上しています。令和6年度は、人事院勧告による給与・賞与の改定の影響、退職者の増、契約職員の勤勉手当支給、高専開設準備の人員増により人件費が増加となりました。

当期純利益：2百万円、当期総利益：2百万円

経常収支では、10百万円の経常利益となりましたが、固定資産除却損8百万円を計上したため、当期純利益は2百万円となりました。損益計算書での目的積立金の取り崩しはなかったため、当期総利益も2百万円となりました。

経常収益	R5	R6	増減
運営費交付金収益	2,632	2,778	146
授業料収益	1,499	1,505	6
入学金収益	290	278	△ 12
検定料収益	57	61	4
受託研究収益	135	138	3
共同研究収益	48	52	4
受託事業等収益	9	5	△ 4
補助金等収益	184	183	△ 1
寄附金収益	100	146	46
財務収益	0	0	0
雑益	112	115	3
経常収益合計	5,066	5,262	196
臨時利益			
資産見返負債戻入	3,267	-	△ 3,267
運営費交付金精算収益化額	758	-	△ 758
臨時利益合計	4,025	-	△ 4,025
目的積立金取崩額	89	-	△ 89

退職金の支給額増による費用進行分の収益化額が増加しました。

入学者数が減少したことにより入学金収益が減少しました。

寄附金を財源とした固定資産取得額が増加したことにより寄附金収益が増加しました。

前年度は資産見返負債の廃止に伴い利益が増加しましたが、令和6年度は皆減しました。

前年度は第3期中期計画最終年度であり、運営費交付金債務を全額収益化し増加しましたが、令和6年度は皆減しました。

※単位未満四捨五入のため、内訳と合計が合わない項目がある

経常収益：5,262百万円 (+196百万円)

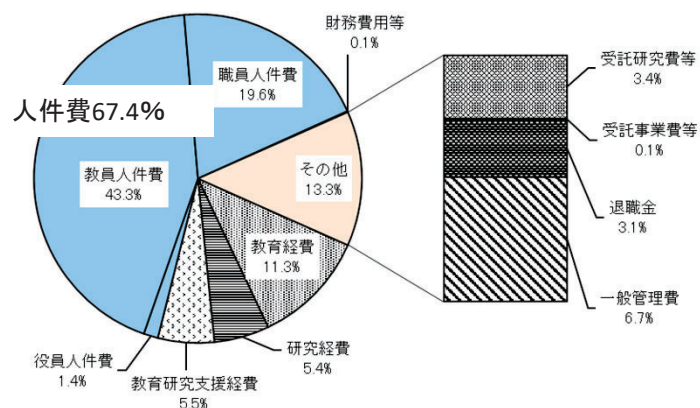
運営費交付金収益146百万円増、寄附金収益46百万円増等により、経常収益は196百万円の増加となりました。

目的積立金取崩額：0百万円 (△89百万円)

令和6年度は損益計算書での目的積立金の取り崩しはありませんでした。

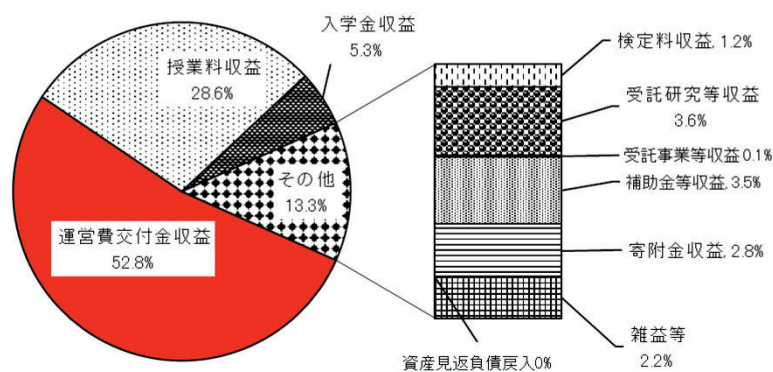
□経常費用と経常収益の内訳

令和6年度 経常費用合計 5,252百万円



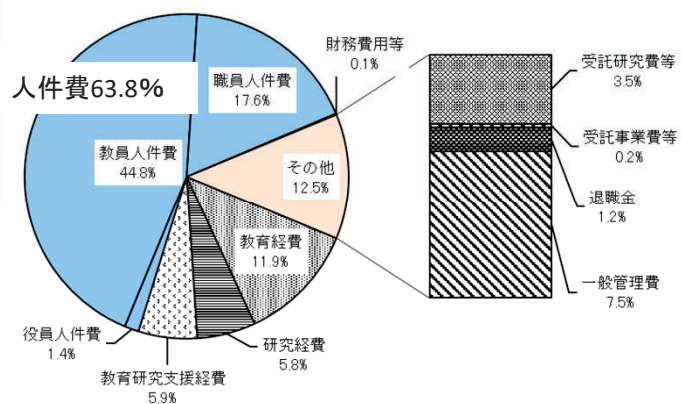
人件費（退職金以外）が増加したことで、その割合が3.6%増加し67.4%になりました。退職金は退職者が増加したことで増加し、その割合が1.9%増加し3.1%になりました。

令和6年度 経常収益合計 5,262百万円

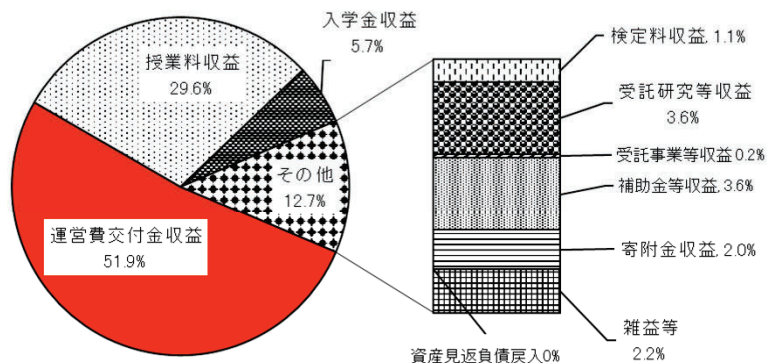


運営費交付金を財源とした退職金の増加により、運営費交付金収益が増加となり、その割合が0.9%増加し52.8%になりました。寄附金を財源とした固定資産取得額の増加により、寄附金収益が増加となりその割合が0.8%増加し2.8%になりました。

令和5年度 経常費用合計 4,910百万円

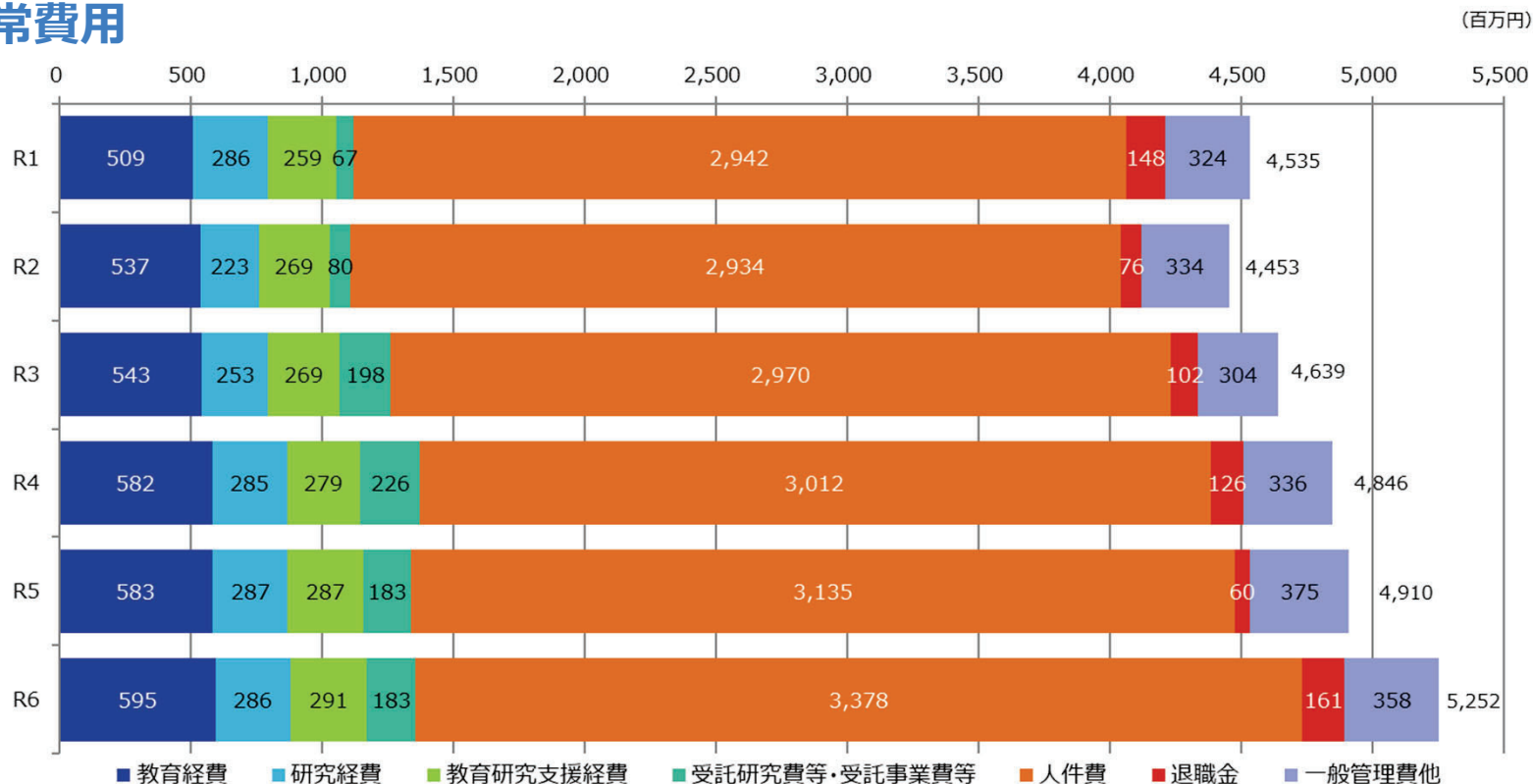


令和5年度 経常収益合計 5,066百万円



□ 経常費用および経常収益の推移

・経常費用



(教育経費) 教育経費は学生等に行う教育に要する費用であり、令和6年度は未来人財応援奨学金の支給や減価償却費の増により前年度より12百万円増加となっています。

(研究経費) 研究経費は教員の研究に要する費用であり、運営費交付金を財源とする一般研究費等以外にも寄附金などによる研究費も含まれています。令和6年度は前年度とほぼ横ばいで推移しています。

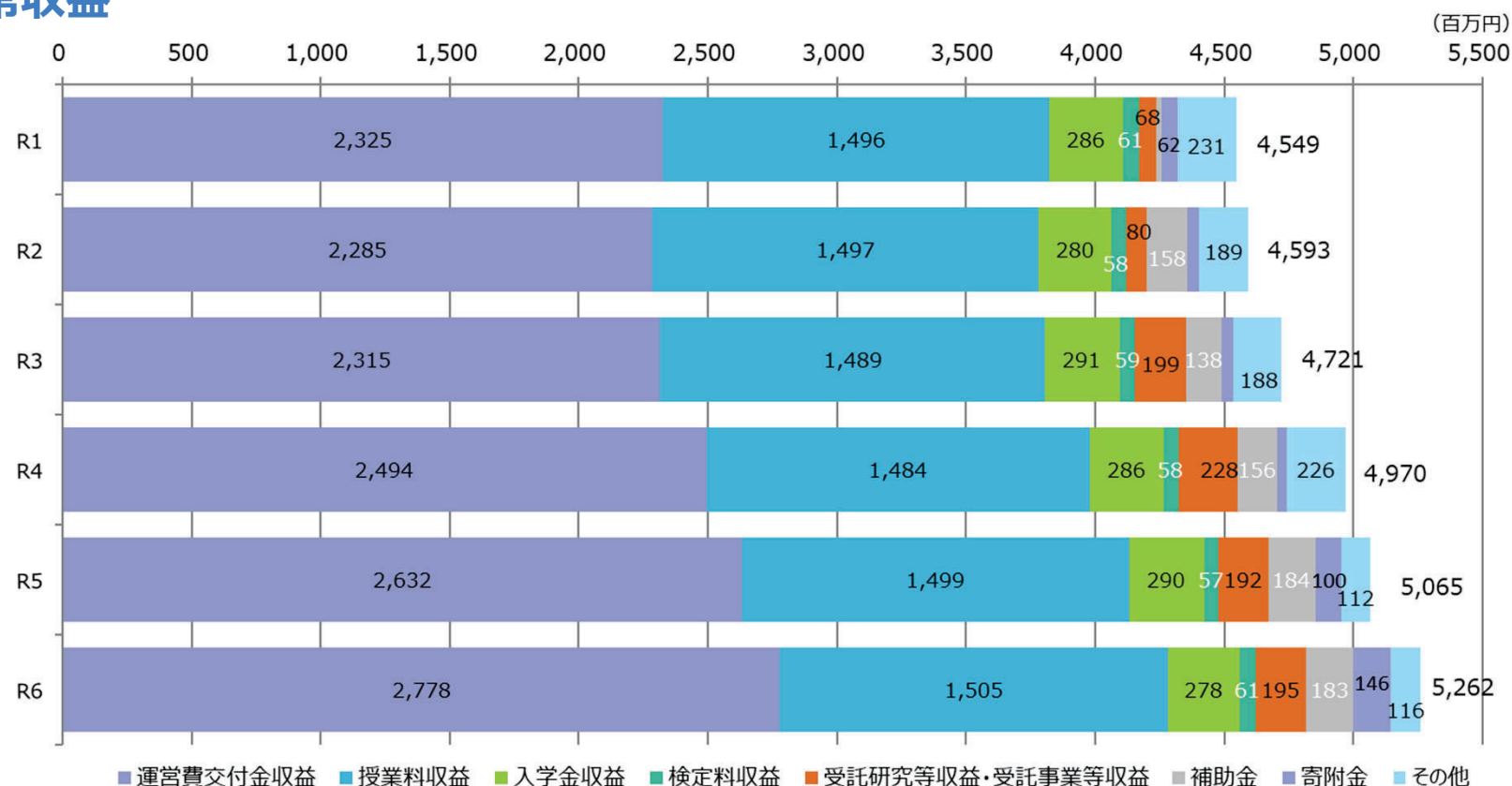
(教育研究支援経費) 主に図書情報センターなどの附属施設の運営に要する費用です。令和6年度は消耗品費、減価償却費の増などにより4百万円増加しました。

(受託研究費等・受託事業費等) 受託研究・共同研究、受託事業にかかる費用で、令和6年度は前年度とほぼ横ばいで推移しています。

(人件費・退職金) 役員、教員および職員にかかる経費であり、令和6年度は、退職者の増加および人事院勧告による給与・賞与の改定等により、344百万円増加しました。なお、人件費および退職金は経常費用の67%を占めています。

(一般管理費他) 一般管理費は法人全体の管理運営を行うための経費であり、令和6年度は減価償却費の減により17百万円減少しています。

・経常収益



(運営費交付金収益) 令和5年度から収益化額が増加しているのは、会計基準改訂による資産見返の廃止により、運営費交付金を財源として取得した固定資産分は直ちに収益化されることになった影響です。前年度より増加しているのは運営費交付金を財源に支出する退職金が増加した影響によるものです。

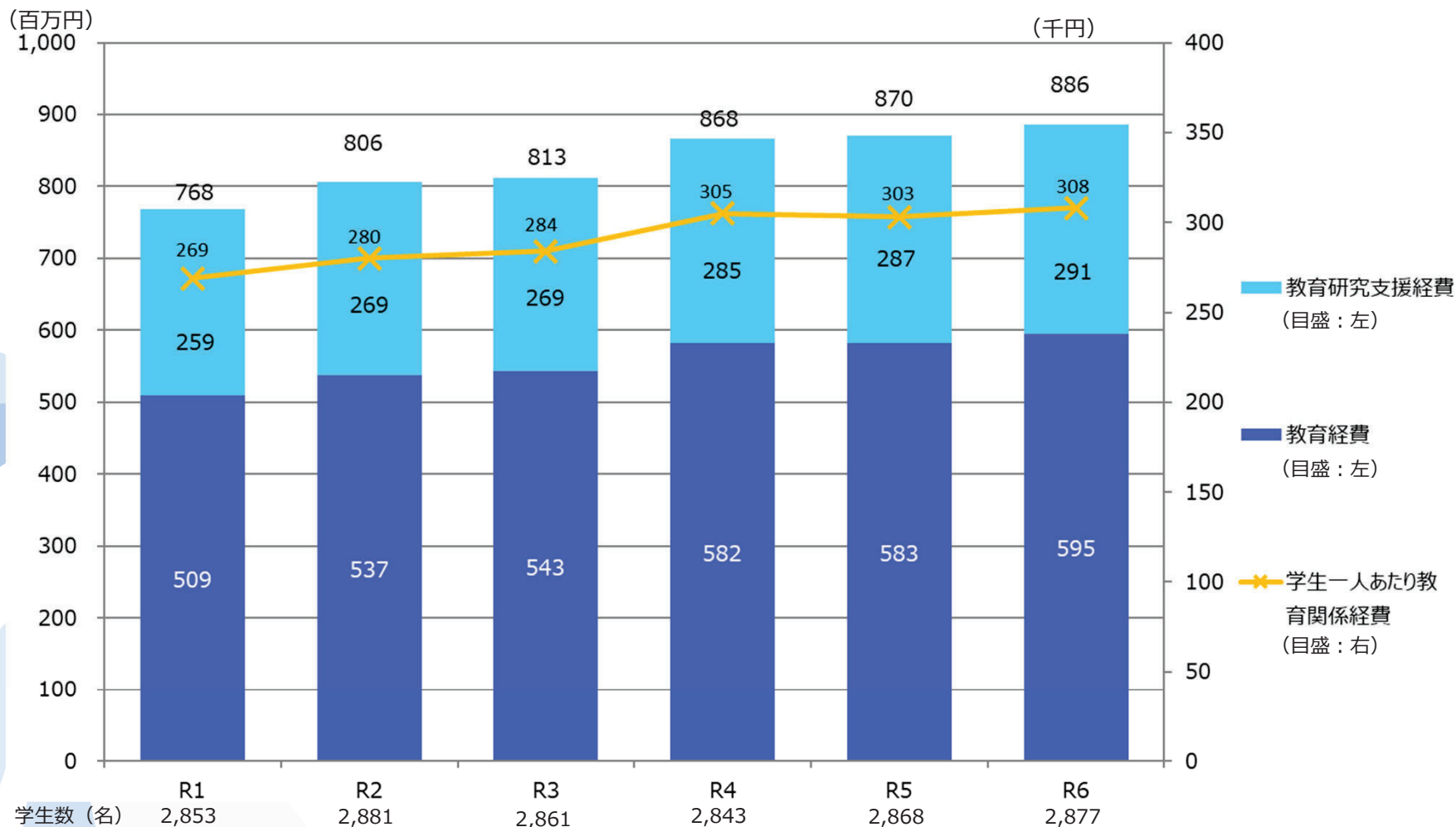
(授業料・入学金・検定料収益) 令和6年度の授業料収益全体は、在籍学生数の増加により6百万円増加しました。入学者減により入学金収益は12百万円減少し、検定料収益は横ばいとなっています。

(受託研究等収益・受託事業等収益) 令和6年度はほぼ横ばいで推移しています。

(寄附金収益) 令和5年度から収益化額が増加しているのは、会計基準改訂による資産見返負債の廃止により、寄附金を財源として取得した固定資産分は直ちに収益化されることになった影響です。前年度より増加しているのは寄附金を財源に取得した固定資産が増加した影響です。

□ 主な目的別経費の推移

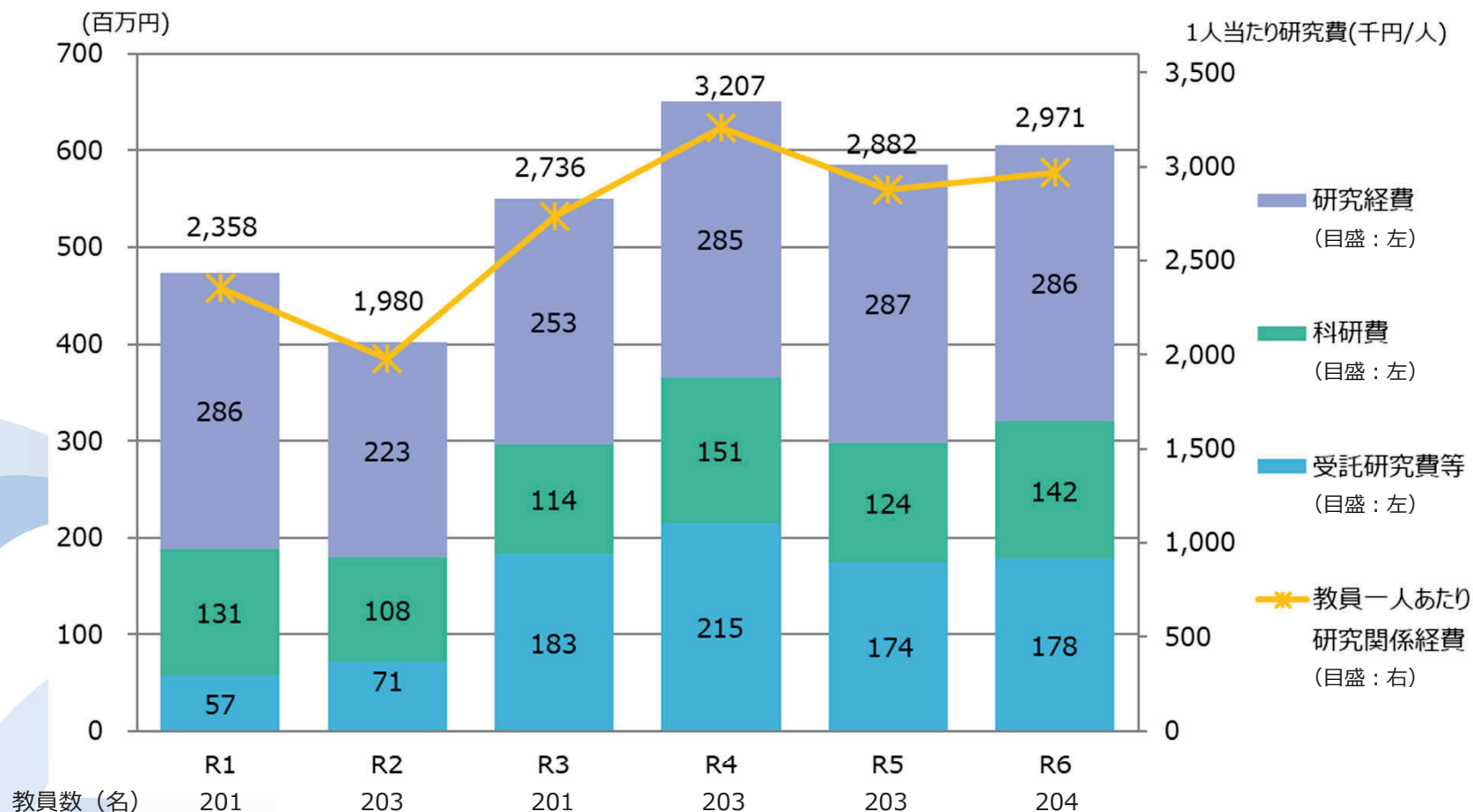
・ 教育関係経費



平成18年4月の法人化以降、平成20年4月に工学部に電子システム工学科を、平成24年4月には、人間文化学部国際コミュニケーション学科を開設し、令和6年度の学生数は、法人化初年度の2,552名から325名増加し2,877となっています。

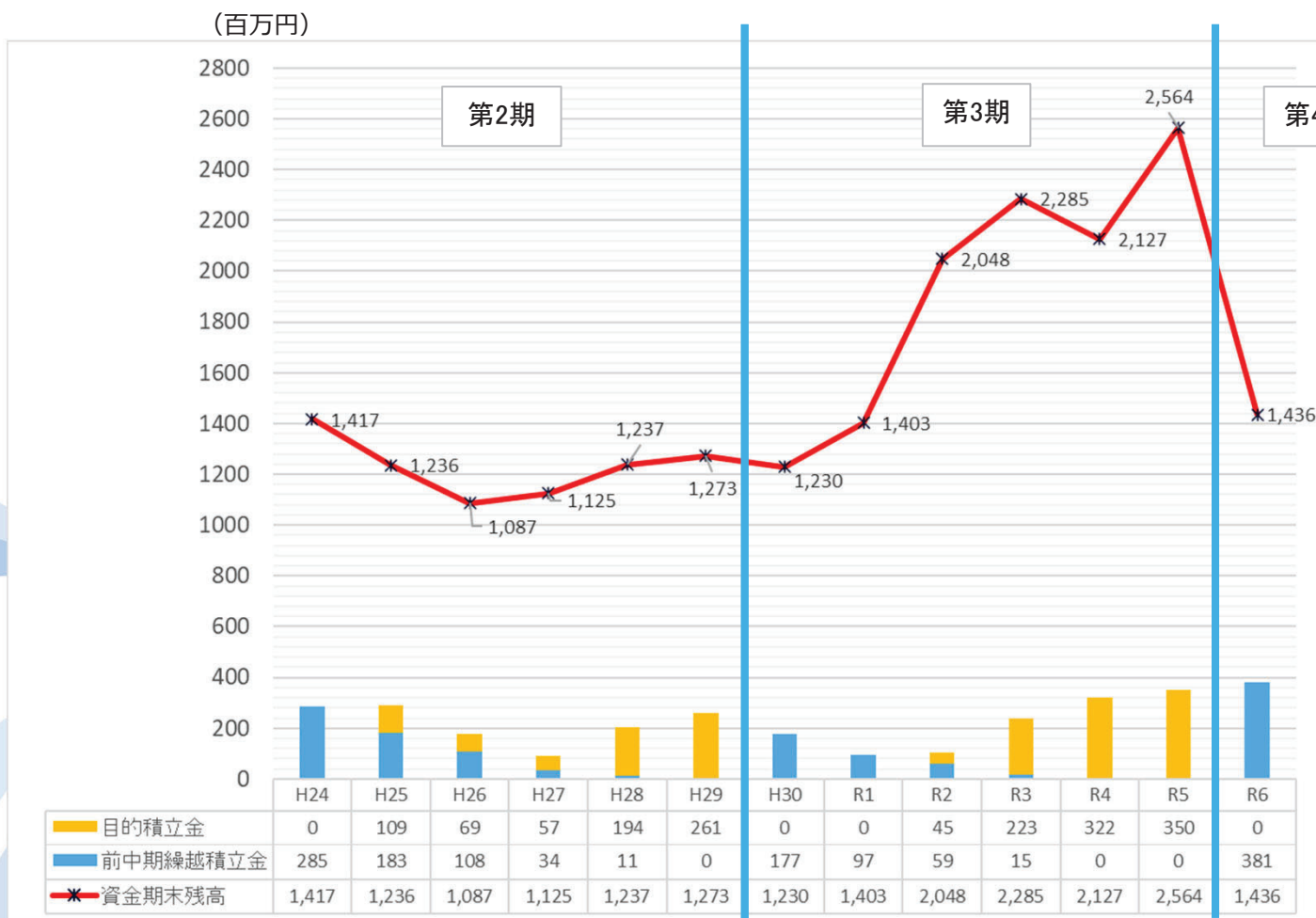
教育経費については近年は増加傾向にあります。未来人財応援奨学金の支給等により教育経費および学生一人当たりの教育経費は前年度より増加となりました。

・研究関係経費



- 研究関係経費は、研究経費、受託研究費等、奨励寄附金事業費および科学研究費助成事業（科研費）を集計しています。
- 科研費は教員個人に対する助成金であり、大学の財務諸表には含まれませんが、教員の研究費の一部であることから、ここでは執行額を合算して表記しています。
- 令和6年度の研究関係経費は前期から比べて、研究経費は横ばいでしたが、科研費、受託研究費等は増加したため、研究関係経費の総額は、前期から89百万円増加し、2,971百万円となりました。
- 科研費が増加したのは、比較的に金額の大きな科研費の受入があるなど受入額が増加した影響によるものです。

□ 目的積立金・資金残高の推移



(注)前中期繰越積立金は現金の裏付有分のみを計上しています。

令和6年度は第4期中期計画（R6～R11）の初年度であるため、第3期中期計画期間（H30～R5）に積み立てた目的積立金は前中期目標期間繰越積立金として繰越しました。前期の経営努力による剰余金72百万円については前

中期目標期間繰越積立金に積立てており、令和6年6月末時点での残高は422百万円になりました。令和6年度中に41百万円取り崩しているため、期末の残高は381百万円となっています。

令和6年度の資金期末残高は、前期末より1,128百万円減少し、1,436百万円となりました。設立団体へ納付金を支払ったことが主な要因です。

□財務指標

		流動比率	人件費 比率	一般管理費 比率	外部資金 比率	研究経費 比率	教育経費 比率	学生当 教育経費 (千円)	教員当 研究経費 (千円)	教員当広義 研究経費 (千円)	経常利益 比率	学生当行政 (業務)コスト (千円)
滋 賀 県 立 大 学	R2年度	109.7%	73.1%	7.9%	2.7%	5.4%	13.0%	187	1,099	2,347	3.0%	1,012
	R3年度	114.2%	70.9%	6.9%	5.1%	5.8%	12.5%	190	1,258	3,008	1.7%	1,052
	R4年度	124.1%	69.6%	7.3%	5.3%	6.3%	12.9%	203	1,405	3,443	2.5%	1,128
	R5年度	139.8%	70.5%	8.2%	5.8%	6.3%	12.9%	203	1,413	3,004	3.1%	1,108
	R6年度	90.5%	72.3%	7.2%	6.5%	5.8%	12.1%	207	1,400	3,268	0.2%	1,053
公立大学平均 (Gグループ) (令和5年度)		162.4%	68.0%	10.6%	3.4%	6.7%	17.1%	319	1,715	2,659	1.8%	1,179

R4年度の会計基準改訂により、固定資産である建設仮勘定の相手勘定が流動負債である預り施設費になりました。
(改訂前は固定負債の建設仮勘定見返り施設費に計上されていました。)その預り施設費(流動負債)が増加した影響に加え、設立団体へ納付金を支払ったことにより現金預金が増加したことにより、流動比率が100%を下回っておりますが、支払財源の確保に支障はありません。

教育経費は増加しているものの、人事院勧告による給与・賞与の改定や退職金の増加により教育経費の増加以上に人件費が増加しているため、教育経費比率は減少しています。

教員当広義研究経費は科研費の受入額が前年度より増加したことから増加しています。

財務指標			※判断	計算式
流動比率	↑	健全性 安全性		$\frac{\text{流動資産}}{\text{流動負債}} \times 100$ 1年以内に支払期限が到来する負債に対する 支払い能力を示す指標
教育経費比率	↑	活動性		$\frac{\text{教育経費}}{\text{業務費}} \times 100$
学生当教育経費	↑			$\frac{\text{教育経費}}{\text{学生数}}$
研究経費比率	↑			$\frac{\text{研究経費}}{\text{業務費}} \times 100$
教員当研究経費	↑			$\frac{\text{研究経費}}{\text{教員数}}$
教員当広義研究経費	↑			$\frac{(\text{研究経費} + \text{受託研究費} + \text{共同研究費} + \text{科研費直接経費獲得額})}{\text{教員数}}$
外部資金比率	↑	効率性		$\frac{\text{外部資金収益}}{\text{経常収益}} \times 100$
人件費比率	↓			$\frac{\text{人件費}}{\text{業務費}} \times 100$
一般管理費比率	↓			$\frac{\text{一般管理費}}{\text{業務費}} \times 100$

※ ↑：高い方が望ましい ↓：低い方が望ましい

※公立大学平均(Gグループ)は、本大学法人と学部構成等が類似している22公立大学法人の令和5年度決算の平均数値を示しています(1法人複数大学の学生数、教員数は法人単位で集計しています)。

※公立大学法人札幌市立大学、公立大学法人岩手県立大学、公立大学法人宮城大学、公立大学法人新潟県立大学、公立大学法人山梨県立大学、公立大学法人福井県立大学、静岡県公立大学法人、愛知県公立大学法人、公立大学法人滋賀県立大学、公立大学法人島根県立大学、公立大学法人岡山県立大学、公立大学法人新見公立大学、広島県公立大学法人、公立大学法人広島市立大学、公立大学法人尾道市立大学、公立大学法人山口県立大学、高知県公立大学法人、公立大学法人福岡女子大学、公立大学法人福岡県立大学、長崎県公立大学法人、公立大学法人熊本県立大学、公立大学法人名桜大学

令和6年度決算(大学予算)

〔収入〕		A	B	B-A	B/A	C	B-C	(単位:円)		
区 分		当初予算額	現計予算額	決算額	対予算額増減	収入率	令和5年度 決算額	対前年度 増減	増減率	注
	県補助金(授業等)	155,780,000	155,780,000	122,265,500	△ 33,514,500	78.5%	122,841,050	△ 575,550	99.5%	①
	県補助金(感染症対策)	0	0	0	0	-	481,096	△ 481,096	0.0%	
	県補助金(地域看護職キャリア形成支援)	3,000,000	3,000,000	706,000	△ 2,294,000	23.5%	0	706,000	-	
	県補助金(高専設置準備費)	73,027,000	73,027,000	36,998,214	△ 36,028,786	50.7%	36,627,046	371,168	101.0%	②
	その他補助金	300,000	300,000	2,961,829	2,661,829	987.3%	3,885,107	△ 923,278	76.2%	③
補助金収入		232,107,000	232,107,000	162,931,543	△ 69,175,457	70.2%	163,834,299	△ 902,756	99.4%	
	授業料	1,503,391,000	1,503,391,000	1,504,022,100	631,100	100.0%	1,498,317,100	5,705,000	100.4%	④
	検定料	57,593,000	57,593,000	61,208,900	3,615,900	106.3%	57,326,200	3,882,700	106.8%	⑤
	入学料	284,184,000	284,184,000	278,291,700	△ 5,892,300	97.9%	290,037,000	△ 11,745,300	96.0%	⑥
学生等納付金収入		1,845,168,000	1,845,168,000	1,843,522,700	△ 1,645,300	99.9%	1,845,680,300	△ 2,157,600	99.9%	
	大学施設等使用料	9,606,000	9,606,000	10,846,471	1,240,471	112.9%	15,552,533	△ 4,706,062	69.7%	⑦
	教職員宿舍使用料	18,049,000	18,049,000	17,214,753	△ 834,247	95.4%	18,699,105	△ 1,484,352	92.1%	
	留学生宿舍使用料	0	0	0	0	-	0	0	-	
	産学共同施設使用料	6,769,000	6,769,000	0	△ 6,769,000	0.0%	494,613	△ 494,613	0.0%	⑧
財産貸付収入		34,424,000	34,424,000	28,061,224	△ 6,362,776	81.5%	34,746,251	△ 6,685,027	80.8%	
手数料収入		683,000	683,000	637,240	△ 45,760	93.3%	637,060	180	100.0%	
	生産物売払収入	600,000	600,000	0	△ 600,000	0.0%	445,967	△ 445,967	0.0%	
	大学入試共通テスト実施経費受入金	6,116,000	6,116,000	5,347,060	△ 768,940	87.4%	5,859,205	△ 512,145	91.3%	
	文献複写料金	522,000	522,000	360,617	△ 161,383	69.1%	333,106	27,511	108.3%	
	その他雑収入	19,782,000	19,782,000	19,449,531	△ 332,469	98.3%	15,486,977	3,962,554	125.6%	⑨
雑収入		27,020,000	27,020,000	25,157,208	△ 1,862,792	93.1%	22,125,255	3,031,953	113.7%	
受託研究等収入		166,500,000	166,500,000	201,732,572	35,232,572	121.2%	256,618,936	△ 54,886,364	78.6%	⑩
受託事業等収入		10,000,000	10,000,000	4,221,400	△ 5,778,600	42.2%	9,228,307	△ 5,006,907	45.7%	⑪
	奨励寄附金	22,848,000	22,848,000	48,098,281	25,250,281	210.5%	50,037,094	△ 1,938,813	96.1%	
	特定寄附金	2,500,000	2,500,000	108,771,643	106,271,643	4350.9%	9,027,367	99,744,276	1204.9%	⑫
	基金からの繰入	50,639,000	50,639,000	101,010,762	50,371,762	199.5%	57,212,352	43,798,410	176.6%	
寄附金収入		75,987,000	75,987,000	257,880,686	181,893,686	339.4%	116,276,813	141,603,873	221.8%	
間接費収入		37,367,000	37,367,000	42,988,549	5,621,549	115.0%	37,332,324	5,656,225	115.2%	
	運営費交付金	2,798,574,000	2,848,695,000	2,848,695,000	0	100.0%	2,818,751,000	29,944,000	101.1%	
交付金収入		2,798,574,000	2,848,695,000	2,848,695,000	0	100.0%	2,818,751,000	29,944,000	101.1%	
	前中期繰越積立金取崩	221,154,000	176,353,000	40,766,000	△ 135,587,000	23.1%	0	40,766,000	-	⑬
	目的積立金取崩	0	0	0	0	-	136,729,277	△ 136,729,277	0.0%	
積立金取崩		221,154,000	176,353,000	40,766,000	△ 180,388,000	23.1%	136,729,277	△ 95,963,277	29.8%	
	施設・設備整備費補助金	1,703,981,000	1,703,981,000	1,703,981,000	0	100.0%	752,464,900	-	226.5%	
	高等専門学校施設設備補助金	0	379,093,000	192,159,000	△ 186,934,000	50.7%	0	192,159,000	-	⑭
施設・設備整備費補助金収入		1,703,981,000	2,083,074,000	1,896,140,000	△ 186,934,000	91.0%	752,464,900	1,143,675,100	252.0%	
収入合計		7,152,965,000	7,537,378,000	7,352,734,122	△ 184,643,878	97.6%	6,194,424,722	14,634,300	118.7%	

- ① 滋賀県立大学授業料等減免補助金(入学料減免 R5: 14,758千円 → R6: 14,100千円、授業料減免 R5: 108,083千円 → R6: 108,165千円)
- ② 高等専門学校設置準備補助金(R4: 24,549千円 → R5: 36,627千円 → R6:36,998千円)
- ③ びわ湖東北部地域連携協議会事業(R5 1,641千円→R6 1,343千円)、おうみ学生未来塾助成金(R5 245千円→R6 168千円)
理系人材育成体験プログラム事業助成金(R6新規 1,050千円)、(公財)建築技術教育普及センター(R6新規 400千円)
- ④ 在籍者数: R5 2,868名 → R6 2,877名
- ⑤ 出願者数 学部: R6年度入学者 2,988名 → R7年度入学者 3,262名 大学院: R6年度入学者 189名 → R7年度入学者 168名 3年次編入: R6 36名 → R7 38名
- ⑥ 入学者数(入学金ベース): R6年度入学 636名(県内207名、県外429名)→ R7年度入学 620名(県内213名、県外407名)、大学院1年次生: R6年度入学 130名 → R7年度入学 124名
- ⑦ 保育園(H28.10～)816千円、財産使用料3,880千円(生協、KDDI等)、施設一時貸付736千円、コンビニ敷地(R5:3,240千円→R6:0千円)
- ⑧ レンタルラボ(産学連携センター3室、地域共生センター2室)R4→2室 R5→1室 R6→0室
- ⑨ 就職対策費(広告料)(R5:2,530千円 → R6:4,786千円)
- ⑩ 契約数(R5 79件 → R6 80件)
主な大型契約 R5: NEDO(新エネルギー・産業技術総合開発機構)18百万円、NICT(情報通信研究機構)26百万円、JST99百万円(6件)など
R6: NEDO(新エネルギー・産業技術総合開発機構)16百万円、NICT(情報通信研究機構)17百万円、JST74百万円(7件)など
- ⑪ 契約件数(受託事業 R5:7件 → R6:2件 学術指導 R5:8件 → R6:8件)
- ⑫ 日本電気硝子寄附金100百万円、未来人材基金3,995千円、市町村職員互助会2,500千円など
- ⑬ 交流センターホール舞台機構設備、文書管理システムの更新分取崩し
- ⑭ 高等専門学校施設設備補助金(R6新規)

〔支出〕	A	B	B-A	B/A	C	B-C			
大 学 区 分	当初予算額	現計予算額	決算額	対予算額増減	執行率	令和5年度決算額	対前年度増減	増減率	注
教務費	157,483,000	157,483,000	142,221,486	△ 15,261,514	90.3%	151,215,989	△ 8,994,503	94.1%	
入試運営費	27,375,000	27,375,000	24,903,765	△ 2,471,235	91.0%	26,173,909	△ 1,270,144	95.1%	
国際交流事業費	53,907,000	53,907,000	29,433,588	△ 24,473,412	54.6%	27,776,790	1,656,798	106.0%	
学生支援費	208,370,000	208,370,000	165,718,210	△ 42,651,790	79.5%	154,544,198	11,174,012	107.2%	
教育行事費	681,000	681,000	600,946	△ 80,054	88.2%	609,013	△ 8,067	98.7%	
厚生補導費	12,795,000	12,795,000	12,152,959	△ 642,041	95.0%	13,560,702	△ 1,407,743	89.6%	
就職対策費	8,292,000	8,292,000	10,395,946	2,103,946	125.4%	9,225,767	1,170,179	112.7%	①
環境科学実験施設費	11,809,000	11,809,000	10,417,615	△ 1,391,385	88.2%	10,929,159	△ 511,544	95.3%	
実習工場費	2,280,000	2,280,000	2,269,151	△ 10,849	99.5%	2,030,657	238,494	111.7%	
近江楽座運営費	5,544,000	5,544,000	3,101,552	△ 2,442,448	55.9%	1,937,631	1,163,921	160.1%	
学部等教育推進費	7,934,000	7,934,000	10,136,223	2,202,223	127.8%	43,849,726	△ 33,713,503	23.1%	②
近江環人地域再生学座事業費	2,500,000	2,500,000	2,276,848	△ 223,152	91.1%	2,145,806	131,042	106.1%	
近江楽土事業費	637,000	637,000	378,471	△ 258,529	59.4%	122,762	255,709	308.3%	
教育機器管理費	33,746,000	33,746,000	31,950,336	△ 1,795,664	94.7%	29,491,008	2,459,328	108.3%	
起業家教育推進事業	956,000	956,000	946,860	△ 9,140	99.0%	0	946,860	-	
IRおよび内部質保証推進費	2,860,000	2,860,000	2,600,385	△ 259,615	90.9%	0	2,600,385	-	
教育経費	537,169,000	537,169,000	449,504,341	△ 87,664,659	83.7%	473,613,117	△ 24,108,776	94.9%	
教員研究費	118,907,000	124,227,000	108,215,793	△ 16,011,207	87.1%	98,378,589	9,837,204	110.0%	
研究活動支援費	30,099,000	30,099,000	39,653,390	9,554,390	131.7%	50,162,386	△ 10,508,996	79.1%	③
地域交流看護実践研究センター費	1,968,000	1,968,000	1,940,844	△ 27,156	98.6%	1,967,806	△ 26,962	98.6%	
学部等研究推進費	249,000	249,000	200,601	△ 48,399	80.6%	103,398	97,203	194.0%	
ガラス工学研究センター費	7,000,000	7,000,000	29,471,587	22,471,587	421.0%	7,884,211	21,587,376	373.8%	④
その他補助金事業費(プロジェクト用)	0	0	400,000	400,000	-	1,000,000	△ 600,000	40.0%	
研究経費	158,223,000	163,543,000	179,882,215	16,339,215	110.0%	159,496,390	20,385,825	112.8%	
図書情報センター費	228,403,000	228,403,000	225,485,253	△ 2,917,747	98.7%	227,855,348	△ 2,370,095	99.0%	
地域共生センター費	9,115,000	9,115,000	7,138,359	△ 1,976,641	78.3%	5,854,574	1,283,785	121.9%	
産学連携センター費	18,720,000	18,720,000	37,739,875	19,019,875	201.6%	25,742,155	11,997,720	146.6%	⑤
環境管理センター費	19,366,000	19,366,000	15,835,517	△ 3,530,483	81.8%	17,442,077	△ 1,606,560	90.8%	
地域ひと・モノ・未来情報研究センター費	4,847,000	4,847,000	3,216,430	△ 1,630,570	66.4%	4,571,459	△ 1,355,029	70.4%	
起業家教育(学生の地元定着推進事業)	0	0	0	0	-	844,814	△ 844,814	0.0%	
CO2ネットゼロキャンパス推進事業	10,360,000	10,360,000	8,046,707	△ 2,313,293	77.7%	6,476,328	1,570,379	124.2%	
理系進路選択支援プログラム事業	1,500,000	1,500,000	1,604,973	104,973	-	0	1,604,973	-	
教育研究支援経費	292,311,000	292,311,000	299,067,114	6,756,114	102.3%	288,786,755	10,280,359	103.6%	
役員人件費	75,538,000	75,538,000	79,824,894	4,286,894	105.7%	69,870,913	9,953,981	114.2%	⑥
教員人件費	2,569,773,000	2,569,773,000	2,430,432,819	△ 139,340,181	94.6%	2,260,289,343	170,143,476	107.5%	⑦
職員人件費	912,767,000	912,767,000	922,357,226	9,590,226	101.1%	804,445,079	117,912,147	114.7%	⑧
人件費	3,558,078,000	3,558,078,000	3,432,614,939	△ 125,463,061	96.5%	3,134,605,335	298,009,604	109.5%	
受託研究費等	147,269,000	147,269,000	161,145,262	13,876,262	109.4%	211,600,294	△ 50,455,032	76.2%	⑨
受託事業費	10,000,000	10,000,000	4,524,973	△ 5,475,027	-	8,751,549	△ 4,226,576	51.7%	
奨励寄附金事業費	20,564,000	20,564,000	47,763,290	27,199,290	232.3%	37,635,479	10,127,811	126.9%	
特定寄附金事業費	0	0	200,000	200,000	-	2,053,521	△ 1,853,521	9.7%	
基金への繰出	0	0	130,473,387	130,473,387	-	34,468,123	96,005,264	378.5%	
寄附金事業費	20,564,000	20,564,000	178,436,677	157,872,677	867.7%	74,157,123	104,279,554	240.6%	⑩
大学管理運営費	112,904,000	112,904,000	108,475,259	△ 4,428,741	96.1%	127,805,738	△ 19,330,479	84.9%	
施設管理費	412,166,000	412,166,000	408,064,833	△ 4,101,167	99.0%	391,066,243	16,998,590	104.3%	
大学裁量経費	4,500,000	4,500,000	0	△ 4,500,000	0.0%	705,725	△ 705,725	0.0%	
一般管理費	529,570,000	529,570,000	516,540,092	△ 13,029,908	97.5%	519,577,706	△ 3,037,614	99.4%	
教育経費	133,506,000	133,506,000	131,394,312	△ 2,111,688	98.4%	118,470,000	12,924,312	110.9%	
教育研究支援経費	65,049,000	65,049,000	62,106,000	△ 2,943,000	95.5%	7,144,500	54,961,500	869.3%	⑪
一般管理費	0	0	0	0	-	48,064,500	△ 48,064,500	0.0%	
施設設備整備費	1,552,409,000	1,552,409,000	855,817,600	△ 696,591,400	-	752,464,900	103,352,700	113.7%	⑫
施設・設備整備費	1,750,964,000	1,750,964,000	1,049,317,912	△ 701,646,088	-	926,143,900	123,174,012	113.3%	
大学 支出合計	7,004,148,000	7,009,468,000	6,271,033,525	△ 733,114,475	89.5%	5,796,732,169	474,301,356	108.2%	
高 専 区 分	当初予算額	現計予算額	決算額	対予算額増減	執行率	令和5年度決算額	対前年度増減	増減率	注
高等学校専門学校設置準備費	41,995,000	41,995,000	27,294,722	△ 14,700,278	65.0%	40,353,585	△ 13,058,863	67.6%	⑬
高専設置関連職員人件費	106,822,000	106,822,000	83,873,162	△ 22,948,838	78.5%	41,476,250	42,396,912	202.2%	⑭
高等専門学校設置準備費	148,817,000	148,817,000	111,167,884	△ 37,649,116	74.7%	81,829,835	29,338,049	135.9%	
高専施設整備費		379,093,000	192,159,000	△ 186,934,000	50.7%	0	192,159,000	-	⑮
高等専門学校施設・設備整備費	0	379,093,000	192,159,000	△ 186,934,000	50.7%	0	192,159,000	-	
高専 支出合計	148,817,000	527,910,000	303,326,884	△ 224,583,116	57.5%	81,829,835	221,497,049	370.7%	
支出 合計	7,152,965,000	7,537,378,000	6,574,360,409	△ 957,697,591	87.2%	5,878,562,004	695,798,405	111.8%	

- ① 就職支援セミナー経費等の就職支援業務の増
- ② 透過型電子顕微鏡買貸借料の減(R5:19,872千円 → R6:1,665千円)
- ③ 予算額に対して決算額が超過しているのは、競争的資金獲得による間接経費が見込みより多いため
R5は映像音声配信収録設備の購入経費にて増加(R5:6,237千円 → R6:0)
- ④ ガラス工学整備費にて400トン精密加圧装置、高温水蒸気雰囲気気炉の購入による増(R5:0千円 → R6:27,049千円)
- ⑤ 光熱水費の共通経費振替の増(R5:14,280千円→R6:24,755千円)
- ⑥ 退職手当(R4:33,563千円 → R5:0千円 → R6:5,349千円)
- ⑦ 退職手当(R4:87,950千円 → R5:57,568千円 → R6:15,137千円) 人事院勧告による給与・賞与の支給額引き上げによる増
- ⑧ 契約職員賞与において、勤勉手当の支給による増 人事院勧告による給与・賞与の支給額引き上げによる増
- ⑨ 受託研究の受入額の減少に伴う執行額の減
- ⑩ 日本電気硝子寄附金の受入に伴う繰出額の増
- ⑪ 学内無線LANシステム整備23,650千円、交流センターホール舞台機構設備38,456千円
- ⑫ 施設・設備整備費補助金 A3・A4棟空調設備改修工事、トイレ改修工事、交流センター天井等耐震化改修工事 等
- ⑬ PFIアドバイザー契約の委託料の減(R5:35,420千円 → R6:5,610千円)
- ⑭ 高専開設準備室の室員増員、高専開設準備教員の採用による人件費の増
- ⑮ 高等専門学校新築工事設計業務委託192,159千円

令和6年度 比較貸借対照表
(令和7年3月31日)

(単位:円)

大区分	区分等	表示科目	A	B	構成率	B-A	(B-A)/A	注
			令和5年度	令和6年度		対前年度末増減	増減率	
資産の部	有形固定資産	土地	5,830,500,000	5,830,500,000	27.5%	0	0.0%	
		建物	13,412,173,948	14,223,600,798		811,426,850	6.0%	①
		建物減価償却累計額	△ 6,242,516,829	△ 6,695,145,990		△ 452,629,161	7.3%	
		構築物	517,232,708	527,028,208		9,795,500	1.9%	②
		構築物減価償却累計額	△ 280,540,346	△ 300,480,363	36.5%	△ 19,940,017	7.1%	
		機械装置	91,141,286	100,441,286		9,300,000	10.2%	③
		機械装置減価償却累計額	△ 46,314,578	△ 53,910,962	0.2%	△ 7,596,384	16.4%	
		車両運搬具	7,967,654	11,854,266		3,886,612	48.8%	
		車両運搬具減価償却累計額	△ 6,646,730	△ 7,367,581	0.0%	△ 720,851	10.8%	
		工具器具備品	3,622,312,229	3,927,161,900		304,849,671	8.4%	④
		工具器具備品減価償却累計額	△ 2,693,952,647	△ 2,949,299,092	4.6%	△ 255,346,445	9.5%	
		船舶	63,580,000	63,580,000		0	0.0%	
		船舶減価償却累計額	△ 21,782,036	△ 28,846,480	0.2%	△ 7,064,444	32.4%	
		図書	2,999,929,686	3,006,933,696	14.2%	7,004,010	0.2%	
		美術品	6,280,000	6,280,000	0.0%	0	0.0%	
		建設仮勘定	398,236,300	669,220,200	3.2%	270,983,900	68.0%	⑤
		有形固定資産	17,657,600,645	18,331,549,886	86.4%	673,949,241	3.8%	
	無形固定資産	ソフトウェア	11,842,575	17,059,711	0.1%	5,217,136	44.1%	⑥
		その他	50,000	50,000	0.0%	0	0.0%	
		無形固定資産	11,892,575	17,109,711	0.1%	5,217,136	43.9%	
	投資その他の資産	長期前払費用	8,010	8,010		0	0.0%	
		その他	500,000	500,000	0.0%	0	0.0%	
		投資その他の資産	508,010	508,010	0.0%	0	0.0%	
	流動資産	現金及び預金						
		現金	342,784	478,029	0.0%	135,245	39.5%	
		預貯金	2,263,488,512	1,135,412,039	5.3%	△ 1,128,076,473	△ 49.8%	⑦
		定期預金	300,000,000	300,052,602	1.4%	52,602	0.0%	
		未収学生納付金収入	21,199,350	24,302,995	1.5%	3,103,645	14.6%	
		徴収不能引当金	△ 580,450	△ 267,900	0.1%	312,550	△ 53.8%	
		未収金	104,242,293	1,413,657,391	6.7%	1,309,415,098	1,256.1%	⑧
		棚卸資産	30,621	427,074	0.0%	396,453	1,294.7%	
		前払費用	1,211,214	2,149,214	0.0%	938,000	77.4%	
		未収収益	24,590	83,850	0.0%	59,260	241.0%	
		その他	872,292	1,219,142	0.0%	346,850	39.8%	
		流動資産	2,690,831,206	2,877,514,436	13.6%	186,683,230	6.9%	
	資産の部		20,360,832,436	21,226,682,043		865,849,607	4.3%	

【注】

- ①建物・・・空調設備改修(A3,A4棟)294百万円、トイレ改修(B棟、C棟)209百万円、交流センター天井耐震化改修176百万円 等
- ②構築物・・・A-D棟間外廊下新設9百万円
- ③機械装置・・・立形フライス盤9百万円
- ④工具器具備品・・・CAD/GISシステム92百万円、サンプリングオシロスコープ51百万円、図書館業務システム26百万円、400トン精密加圧装置23百万円 等
- ⑤建設仮勘定・・・高等専門学校新築工事設計業務の出来高払い分192百万円、自家発電設備等更新工事の出来高払い分74百万円 等
- ⑥ソフトウェア・・・無線LANシステム7百万円 等
- ⑦預貯金・・・設立団体へ納付金支払いによる減758百万円
- ⑧未収金・・・施設・設備整備費補助金の増1,295百万円、運営費交付金(補正予算追加分)の増50百万円 等

大区分	区分等	表示科目	A	B	構成率	B-A	(B-A)/A	注
			令和5年度	令和6年度		対前年度末増減	増減率	
		長期繰延補助金等	64,402,607	44,346,353	1.3%	△ 20,056,254	△ 31.1%	
		引当金 退職給付引当金	3,297,091	3,703,171	0.1%	406,080	12.3%	
		長期未払金 長期リース債務	215,522,910	192,211,847	5.6%	△ 23,311,063	△ 10.8%	①
		その他	498,316	498,316	0.0%	0	0.0%	
		固定負債	283,720,924	240,759,687	7.0%	△ 42,961,237	△ 15.1%	
		運営費交付金債務	0	70,432,096	2.1%	70,432,096	-	②
		寄附金債務	359,908,999	389,495,431	11.4%	29,586,432	8.2%	③
		前受受託研究費	84,423,672	97,343,710	2.8%	12,920,038	15.3%	
		前受共同研究費	10,480,294	8,152,404	0.2%	△ 2,327,890	△ 22.2%	
		前受受託事業費等	1,573,819	1,267,912	0.0%	△ 305,907	△ 19.4%	
		未払金 未払金	805,573,647	982,846,834	28.7%	177,273,187	22.0%	④
		リース債務	138,793,507	138,898,142	4.1%	104,635	0.1%	
		未払費用 未払費用	9,695,183	9,901,172	0.3%	205,989	2.1%	
		未払費用-社会保険料	4,344,601	3,614,369	0.1%	△ 730,232	△ 16.8%	
		未払費用-労働保険料	7,498,920	11,182,812	0.3%	3,683,892	49.1%	
		未払消費税等	6,395,200	1,833,900	0.1%	△ 4,561,300	△ 71.3%	
		前受金	11,183,992	9,481,049	0.3%	△ 1,702,943	△ 15.2%	
		預り施設費	398,236,300	1,367,674,688	40.0%	969,438,388	243.4%	⑤
		預り金 科学研究費助成事業等預り金	60,129,447	54,978,707	1.6%	△ 5,150,740	△ 8.6%	
		その他預り金	25,805,223	32,127,921	0.9%	6,322,698	24.5%	
		引当金 賞与引当金	467,871	1,564,453	0.0%	1,096,582	234.4%	
		流動負債	1,924,510,675	3,180,795,600	93.0%	1,256,284,925	65.3%	
		負債の部	2,208,231,599	3,421,555,287		1,213,323,688	54.9%	
		資本金 県出資金	16,015,517,000	16,015,517,000	89.9%	0	0.0%	
		資本金	16,015,517,000	16,015,517,000	89.9%	0	0.0%	
		資本剰余金	4,153,991,071	5,116,537,876		962,546,805	23.2%	⑥
		減価償却相当累計額	△ 6,635,427,176	△ 7,147,816,781	△ 11.4%	△ 512,389,605	7.7%	
		除売却差額相当累計額	△ 1,234,535	△ 1,234,539	△ 0.0%	△ 4	0.0%	
		資本剰余金	△ 2,482,670,640	△ 2,032,513,444	△ 11.4%	450,157,196	△ 18.1%	
		前中期目標期間繰越積立金	0	3,820,234,364	21.5%	3,820,234,364	-	⑦
		中期計画目的積立金	349,793,078	0	0.0%	△ 349,793,078	△ 100.0%	
		当期末処分利益(当期末処理損失)	4,269,961,399	1,888,836	0.0%	△ 4,268,072,563	△ 100.0%	⑧
		利益剰余金	4,619,754,477	3,822,123,200	21.5%	△ 797,631,277	△ 17.3%	
		純資産の部	18,152,600,837	17,805,126,756		△ 347,474,081	△ 1.9%	

【注】

- ①長期リース債務、リース債務・・・リース支払いによる債務の減(△150百万円)、CAD/GIS(環境)、図書館業務システム、紫外可視近赤外分光光度計、業務用自動車、業務用シュレッダーの物件新規取得による増加(+127百万円)
- ②運営費交付金債務・・・退職金分、高等専門学校開設準備にかかる職員人件費分の予算残額を第4期中期目標期間終了後返金
- ③寄附金債務・・・日本電気硝子(株)(寄附講座)238百万円、未来人材基金22百万円、奨励寄附金108百万円 等
- ④未払金・・・前年度末の未払金支払いによる未払金の減を今年度末出来高に対する支払いの未払金が上回ったことによる増
主な未払金 空調設備改修工事171百万円、トイレ改修工事116百万円、高等専門学校新築工事設計業務委託192百万円
- ⑤預り施設費・・・施設・設備整備費補助金の交付決定額を計上
- ⑥資本剰余金・・・特定償却資産の取得による増(空調設備改修294百万円、トイレ改修工事209百万円、交流センター天井耐震化改修工事176百万円 等)
- ⑦前中期目標期間繰越積立金・・・前年度の利益処分額を積み立てたことによる増
- ⑧当期末処分利益・・・前年度は資産見返負債廃止による臨時利益への振替や
第3期中期計画最終年度に伴う運営費交付金債務の臨時利益への振替により大幅増であった。

令和6年度 比較損益計算書
(自:令和6年4月1日 至:令和7年3月31日)

(単位:円)

	A	B		B-A	(B-A)/A	
	令和5年度	令和6年度	構成率	対前年度 増減	増減率	注
教育経費	583,374,026	594,574,789	11.3%	11,200,763	1.9%	①
研究経費	286,843,350	285,588,923	5.4%	△ 1,254,427	△ 0.4%	
教育研究支援経費	287,350,835	291,265,265	5.5%	3,914,430	1.4%	
受託研究費	129,477,657	132,090,043	2.5%	2,612,386	2.0%	
共同研究費	44,509,919	46,407,455	0.9%	1,897,536	4.3%	
受託事業費等	8,207,999	4,547,976	0.1%	△ 3,660,023	△ 44.6%	②
役員人件費	69,870,913	79,824,894	1.5%	9,953,981	14.2%	③
常勤教員給与	2,142,920,428	2,310,374,715	44.0%	167,454,287	7.8%	④
非常勤教員給与	114,009,984	117,760,914	2.2%	3,750,930	3.3%	
教員人件費	2,256,930,412	2,428,135,629	46.2%	171,205,217	7.6%	
常勤職員給与	521,759,158	574,933,983	10.9%	53,174,825	10.2%	⑤⑥
契約職員給与	346,381,406	456,728,256	8.7%	110,346,850	31.9%	⑤⑦
職員人件費	868,140,564	1,031,662,239	19.6%	163,521,675	18.8%	
業務費	4,534,705,675	4,894,097,213	93.2%	359,391,538	7.9%	
一般管理費	369,952,690	352,868,082	6.7%	△ 17,084,608	△ 4.6%	
支払利息	4,365,093	3,893,106	0.1%	△ 471,987	△ 10.8%	
財務費用	4,365,093	3,893,106	0.1%	△ 471,987	△ 10.8%	
雑損	1,006,176	1,076,735	0.0%	70,559	7.0%	
経常費用	4,910,029,634	5,251,935,136	-	341,905,502	6.96%	

	令和5年度	令和6年度	構成率	対前年度 増減	増減率	注
運営費交付金収益	2,631,556,807	2,778,262,904	52.8%	146,706,097	5.6%	⑧
授業料収益	1,499,411,100	1,504,618,100	28.6%	5,207,000	0.3%	
入学金収益	290,037,000	278,291,700	5.3%	△ 11,745,300	△ 4.0%	⑨
検定料収益	57,278,100	61,208,900	1.2%	3,930,800	6.9%	
受託研究収益	134,956,398	138,106,063	2.6%	3,149,665	2.3%	
共同研究収益	48,031,552	52,137,690	1.0%	4,106,138	8.5%	
受託事業等収益	9,131,895	4,525,088	0.1%	△ 4,606,807	△ 50.4%	⑩
補助金等収益	183,898,671	182,987,797	3.5%	△ 910,874	△ 0.5%	
寄附金収益	99,915,622	146,493,530	2.8%	46,577,908	46.6%	⑪
受取利息	27,230	234,672	0.0%	207,442	761.8%	⑫
財務収益	27,230	234,672	0.0%	207,442	761.8%	
財産貸付料収益	34,746,251	28,061,224	0.5%	△ 6,685,027	△ 19.2%	⑬
証明書発行手数料収益	637,060	636,770	0.0%	△ 290	△ 0.0%	
物品受贈益	17,361,195	18,698,483	0.4%	1,337,288	7.7%	
研究関連収入	37,332,324	42,988,549	0.8%	5,656,225	15.2%	⑭
その他雑益	21,575,653	24,248,678	0.5%	2,673,025	12.4%	⑮
雑益	111,652,483	114,633,704	2.2%	2,981,221	2.7%	
経常収益	5,065,896,858	5,261,500,148	-	195,603,290	3.9%	
経常利益	155,867,224	9,565,012	-	△ 146,302,212	△ 93.9%	
固定資産除却損	23	7,676,176	0.1%	7,676,153	33,374,578.3%	
臨時損失	23	7,676,176	-	7,676,153	33,374,578.3%	
運営費交付金精算収益化額	758,754,113	0	0.0%	△ 758,754,113	△ 100.0%	
資産見返運営費交付金戻入	635,124,771	0	0.0%	△ 635,124,771	△ 100.0%	
資産見返施設費戻入	1	0	0.0%	△ 1	△ 100.0%	
資産見返寄附金戻入	217,842,492	0	0.0%	△ 217,842,492	△ 100.0%	
資産見返物品受贈額戻入	2,413,708,044	0	0.0%	△ 2,413,708,044	△ 100.0%	
臨時利益	4,025,429,421	0	-	△ 4,025,429,421	△ 100.0%	
当期純利益	4,181,296,622	1,888,836	-	△ 4,179,407,786	△ 100.0%	
目的積立金取崩額	88,664,777	0	-	△ 88,664,777	△ 100.0%	
当期総利益	4,269,961,399	1,888,836	-	△ 4,268,072,563	△ 100.0%	

【注:主な増減の理由】

- ① 未来人材応援奨学金の増+14百万円、減価償却費の増+10百万円、保守費の減△4百万円、修繕費の減△5百万円
- ② 受入額減少に伴う、執行額の減少△5百万円
- ③ 退職手当支給額の増+5百万円、賞与支給額の増+4百万円
- ④ 退職手当支給額の増+96百万円、人事院勧告による給与・賞与の改訂の影響による増
- ⑤ 人事院勧告による給与・賞与の改訂の影響による増
- ⑥ 高専開設準備にかかる人員増による(常勤職員R5:5人→R6:9人、特定有期職員R5:0人→R6:1人)
- ⑦ 勤勉手当支給による賞与の増
- ⑧ 退職金の支給額増による費用進行分の収益化額の増
- ⑨ 入学者数: R6 636名(県内207名、県外429名)→ R7 620名(県内213名、県外407名)、大学院1年次生:R6 130名 → R7 124名
- ⑩ 受入額減少
- ⑪ 寄附金を財源とした固定資産取得額の増
- ⑫ 定期預金の利率変更に伴う増
- ⑬ 貸付施設共益費の減△1百万円、コンビニエンスストア敷地賃料の減△3百万円
- ⑭ 科研費受入額の増加による科研費間接費収入の増
- ⑮ 就職対策費(広告料)の増+2百万円

業務費および一般管理費の明細

(単位：円)

		A	B		B-A	(B-A)/A	
		令和5年度	令和6年度	構成率	対前年度 増減	増減率	注
	消耗品費	66,225,525	63,663,934	10.7%	△ 2,561,591	△ 3.9%	
	備品費	15,548,159	15,263,639	2.6%	△ 284,520	△ 1.8%	
	印刷製本費	14,410,915	12,960,608	2.2%	△ 1,450,307	△ 10.1%	
	水道光熱費	92,933,010	94,988,362	16.0%	2,055,352	2.2%	
	旅費交通費	15,747,080	14,951,460	2.5%	△ 795,620	△ 5.1%	
	通信運搬費	5,082,884	4,510,330	0.8%	△ 572,554	△ 11.3%	
	賃借料	23,770,165	24,985,169	4.2%	1,215,004	5.1%	
	車両燃料費	406,075	331,239	0.1%	△ 74,836	△ 18.4%	
	福利厚生費	7,700	0	0.0%	△ 7,700	△ 100.0%	
	保守費	11,292,220	7,235,200	1.2%	△ 4,057,020	△ 35.9%	①
	修繕費	16,840,460	11,361,516	1.9%	△ 5,478,944	△ 32.5%	②
	損害保険料	384,370	417,879	0.1%	33,509	8.7%	
	広告宣伝費	150,990	150,998	0.0%	8	0.0%	
	行事等	192,620	14,301,479	2.4%	14,108,859	7,324.7%	③
	諸会費	2,342,348	2,955,041	0.5%	612,693	26.2%	
	会議費	0	16,200	0.0%	16,200	-	
	報酬・委託・手数料	59,929,850	60,131,909	10.1%	202,059	0.3%	
	奨学費	152,554,425	147,333,950	24.8%	△ 5,220,475	△ 3.4%	
	減価償却費	93,675,553	104,434,273	17.6%	10,758,720	11.5%	
	貸倒損失	535,800	1,985,750	0.3%	1,449,950	270.6%	
	徴収不能引当金繰入額	580,450	267,900	0.0%	△ 312,550	△ 53.8%	
	租税公課	31,462	11,670	0.0%	△ 19,792	△ 62.9%	
	文献複写料	55,453	48,988	0.0%	△ 6,465	△ 11.7%	
	雑費	10,676,512	12,267,295	2.1%	1,590,783	14.9%	
教育経費		583,374,026	594,574,789	-	11,200,763	1.9%	
	消耗品費	59,878,503	64,770,353	19.1%	4,891,850	8.2%	
	備品費	35,013,301	38,703,753	0.3%	3,690,452	10.5%	
	印刷製本費	3,422,466	1,573,600	0.1%	△ 1,848,866	△ 54.0%	④
	水道光熱費	51,371,243	52,584,878	7.8%	1,213,635	2.4%	
	旅費交通費	31,135,755	32,808,705	0.4%	1,672,950	5.4%	
	通信運搬費	1,517,927	1,203,785	2.0%	△ 314,142	△ 20.7%	
	賃借料	1,931,307	2,924,587	9.4%	993,280	51.4%	⑤
	車両燃料費	255,657	231,010	0.0%	△ 24,647	△ 9.6%	
	保守費	9,292,050	8,523,167	0.7%	△ 768,883	△ 8.3%	
	修繕費	23,460,727	12,591,999	0.6%	△ 10,868,728	△ 46.3%	②
	損害保険料	1,045,477	857,640	0.3%	△ 187,837	△ 18.0%	
	行事費	2,175,000	1,775,000	0.6%	△ 400,000	△ 18.4%	
	諸会費	9,605,882	10,374,786	3.6%	768,904	8.0%	
	報酬・委託・手数料	15,285,674	14,287,020	5.0%	△ 998,654	△ 6.5%	
	減価償却費	37,194,682	39,695,803	13.9%	2,501,121	6.7%	
	租税公課	0	15,050	0.0%	15,050	-	
	文献複写料	362,548	140,899	0.0%	△ 221,649	△ 61.1%	
	雑費	3,686,272	2,526,888	0.9%	△ 1,159,384	△ 31.5%	
研究経費		286,634,471	285,588,923	-	△ 1,045,548	△ 0.4%	
	消耗品費	47,395,913	54,543,586	18.7%	7,147,673	15.1%	
	備品費	2,130,313	789,220	0.3%	△ 1,341,093	△ 63.0%	⑥
	印刷製本費	354,140	409,960	0.1%	55,820	15.8%	
	水道光熱費	21,813,962	22,331,514	7.7%	517,552	2.4%	
	旅費交通費	1,417,005	1,036,170	0.4%	△ 380,835	△ 26.9%	
	通信運搬費	5,661,164	5,733,170	2.0%	72,006	1.3%	
	賃借料	28,796,407	26,748,858	9.2%	△ 2,047,549	△ 7.1%	
	車両燃料費	11,339	5,430	0.0%	△ 5,909	△ 52.1%	
	保守費	1,778,040	1,900,492	0.7%	122,452	6.9%	
	修繕費	950,074	1,770,513	0.6%	820,439	86.4%	②
	損害保険料	15,000	37,466	0.0%	22,466	149.8%	
	広告宣伝費	387,119	220,089	0.1%	△ 167,030	△ 43.1%	
	諸会費	1,793,500	1,927,400	0.7%	133,900	7.5%	
	報酬・委託・手数料	48,664,010	44,039,976	15.1%	△ 4,624,034	△ 9.5%	⑦
	減価償却費	117,629,134	121,558,107	41.7%	3,928,973	3.3%	
	文献複写料	0	4,407	0.0%	4,407	-	
	雑費	8,553,715	8,208,907	2.8%	△ 344,808	△ 4.0%	
教育研究支援経費		287,350,835	291,265,265	-	3,914,430	1.4%	
受託研究費		129,686,536	132,090,043	-	2,403,507	1.9%	
共同研究費		44,509,919	46,407,455	-	1,897,536	4.3%	
受託事業費等		8,207,999	4,547,976	-	△ 3,660,023	△ 44.6%	

		令和5年度	令和6年度	構成率	対前年度 増減	増減率	注
役員人件費	報酬	46,266,000	46,296,000	58.0%	30,000	0.1%	
	通勤手当	670,572	574,592	0.7%	△ 95,980	△ 14.3%	
	その他手当	76,000	0	0.0%	△ 76,000	△ 100.0%	
	賞与	14,549,619	18,699,345	23.4%	4,149,726	28.5%	
	退職給付費用	0	5,349,000	6.7%	5,349,000	-	(8)
	法定福利費	8,308,722	8,905,957	11.2%	597,235	7.2%	
役員人件費		69,870,913	79,824,894	-	9,953,981	14.2%	
教員人件費	給料	1,123,884,638	1,151,327,932	49.8%	27,443,294	2.4%	(9)
	通勤手当	33,355,955	35,207,822	1.5%	1,851,867	5.6%	
	その他手当	135,575,648	139,880,928	6.1%	4,305,280	3.2%	
	賞与	494,296,559	522,023,887	22.6%	27,727,328	5.6%	(9)
	賞与引当金繰入額	0	1,301,276	0.1%	1,301,276	-	
	退職給付費用	57,916,751	154,543,585	6.7%	96,626,834	166.8%	(8)
	法定福利費	297,890,877	306,089,285	13.2%	8,198,408	2.8%	
	常勤教員給与	2,142,920,428	2,310,374,715	95.2%	167,454,287	7.8%	
	給料	98,728,474	100,255,947	85.1%	1,527,473	1.5%	
	出張旅費	11,000,716	11,269,416	9.6%	268,700	2.4%	
	法定福利費	2,189,437	2,448,152	2.1%	258,715	11.8%	
	その他手当	12,917	53,581	0.0%	40,664	314.8%	
	賞与	2,078,440	3,733,818	3.2%	1,655,378	79.6%	
	非常勤教員給与	114,009,984	117,760,914	4.8%	3,750,930	3.3%	
教員人件費		2,256,930,412	2,428,135,629	-	171,205,217	7.6%	
職員人件費	給料	257,457,706	283,760,281	49.4%	26,302,575	10.2%	(9)
	通勤手当	10,579,763	10,804,125	1.9%	224,362	2.1%	
	その他手当	70,214,277	77,042,903	13.4%	6,828,626	9.7%	
	賞与	109,745,050	124,162,660	21.6%	14,417,610	13.1%	(9)
	退職給付費用	1,365,783	143,729	0.0%	△ 1,222,054	△ 89.5%	(8)
	法定福利費	72,396,579	79,020,285	13.7%	6,623,706	9.1%	
	常勤職員給与	521,759,158	574,933,983	55.7%	53,174,825	10.2%	
	給料	238,893,003	281,926,335	61.7%	43,033,332	18.0%	(9)
	通勤手当	10,079,408	10,652,865	2.3%	573,457	5.7%	
	その他手当	8,823,850	12,212,613	2.7%	3,388,763	38.4%	
	賞与	45,088,785	94,484,091	20.7%	49,395,306	109.6%	(9)(10)
	賞与引当金繰入額	467,871	263,177	0.1%	△ 204,694	△ 43.8%	
	退職給付費用	1,186,474	1,137,854	0.2%	△ 48,620	△ 4.1%	
	法定福利費	41,842,015	56,051,321	12.3%	14,209,306	34.0%	
	契約職員給与	346,381,406	456,728,256	44.3%	110,346,850	31.9%	
職員人件費		868,140,564	1,031,662,239	-	163,521,675	18.8%	
一般管理費	消耗品費	17,599,885	24,050,041	6.8%	6,450,156	36.6%	
	備品費	998,800	6,079,719	1.7%	5,080,919	508.7%	(11)
	印刷製本費	1,087,159	792,946	0.2%	△ 294,213	△ 27.1%	
	水道光熱費	29,355,710	23,524,701	6.7%	△ 5,831,009	△ 19.9%	
	旅費交通費	4,324,731	3,867,670	1.1%	△ 457,061	△ 10.6%	
	通信運搬費	4,033,665	5,134,379	1.5%	1,100,714	27.3%	
	賃借料	8,640,293	10,241,207	2.9%	1,600,914	18.5%	
	車両燃料費	446,233	490,859	0.1%	44,626	10.0%	
	福利厚生費	28,475	9,210	0.0%	△ 19,265	△ 67.7%	
	保守費	10,746,120	28,099,500	8.0%	17,353,380	161.5%	(12)
	修繕費	18,583,412	26,254,821	7.4%	7,671,409	41.3%	(2)
	損害保険料	11,713,380	11,987,490	3.4%	274,110	2.3%	
	広告宣伝費	657,512	1,084,261	0.3%	426,749	64.9%	
	諸会費	3,051,800	2,787,090	0.8%	△ 264,710	△ 8.7%	
	会議費	15,140	0	0.0%	△ 15,140	△ 100.0%	
	報酬・委託・手数料	196,623,144	179,251,735	50.8%	△ 17,371,409	△ 8.8%	(13)
	減価償却費	38,390,425	7,059,132	2.0%	△ 31,331,293	△ 81.6%	
	交際費	39,325	29,722	0.0%	△ 9,603	△ 24.4%	
	租税公課	14,964,788	14,571,791	4.1%	△ 392,997	△ 2.6%	
	文献複写料	327,821	623,060	0.2%	295,239	90.1%	
	雑費	8,324,872	6,928,748	2.0%	△ 1,396,124	△ 16.8%	
	一般管理費	369,952,690	352,868,082	-	△ 17,084,608	△ 4.6%	

【注】

- CAD・CAEシステム(環境科学部)保守の減△4,363千円
- 修繕費全体の経費減少により按分経費が減少
- 未来人材応援奨学金の増14,115千円
- 研究推進事業費の紀要・学部報作成費の減△708千円
- 教員研究費の増+520千円
- CO2ネットゼロキャンパス推進事業の減△621、地域共生センター費の減△389千円
- 情報管理費のサイトサーベイ業務委託の減△5,049千円
- 退職者退職金の増減。退職者の増
- 人事院勧告による給与改定により給与・賞与ともに増加
- 契約職員の勤勉手当支給による増
- 高等専門学校設置準備費の増4,713千円
- 財務会計等システム運用経費の増12,868千円(前年度はリース(減価償却費)にて計上)
- 高等専門学校施設整備事業PFIアドバイザー契約委託料の減△29,810千円、学舎施設管理委託料の増4,654千円