

第7章 滋賀県の観光

1. 令和5年の観光入込客数

調査方法

① 滋賀県観光入込客統計調査

県内の年間入込客数が1,000人以上見込まれる観光地について、市町から寄せられた報告を集計。

② 宿泊旅行統計調査

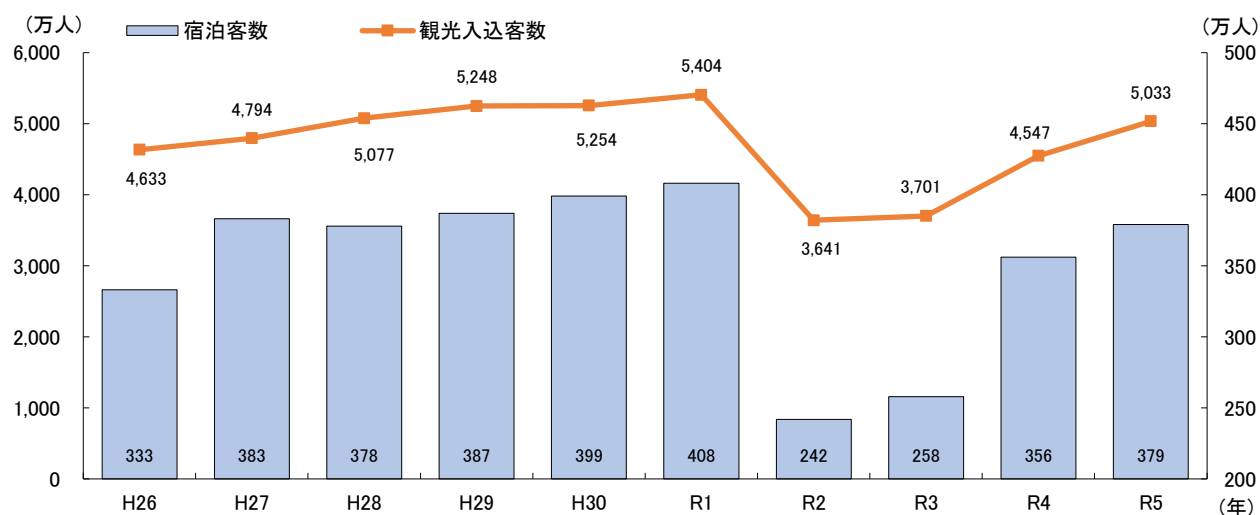
国土交通省観光庁が宿泊事業所に郵送またはオンラインにより調査を実施。

(1) 観光入込客数

令和5年は、5月に新型コロナウイルス感染症が5類感染症に移行したことに加え、コロナ禍で中止されていた祭りなどのイベントが通常開催に戻ったことや、全国旅行支援「今こそ滋賀を旅しよう！」などの需要喚起策を継続して実施したこと等により、観光入込客数は対前年10.7%増の50,328,036人、宿泊客数についても対前年6.5%増の3,791,434人と、コロナ禍から着実に回復している。

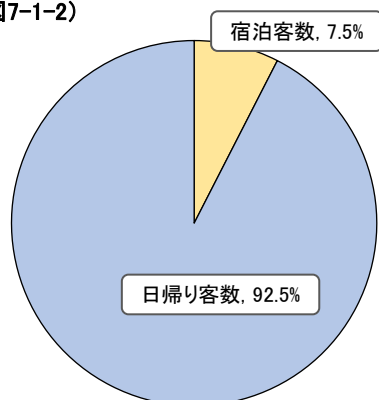
外国人観光入込客数については、円安や航空路線の運航再開などにより、対前年440.9%増の447,329人と、大幅に増加した(図7-1-1,2)。

◆ 観光入込客数の推移(図7-1-1)



資料: 滋賀県観光振興局「令和5年滋賀県観光入込客統計調査」

◆ 日帰り客数と宿泊客数の割合(R5)(図7-1-2)

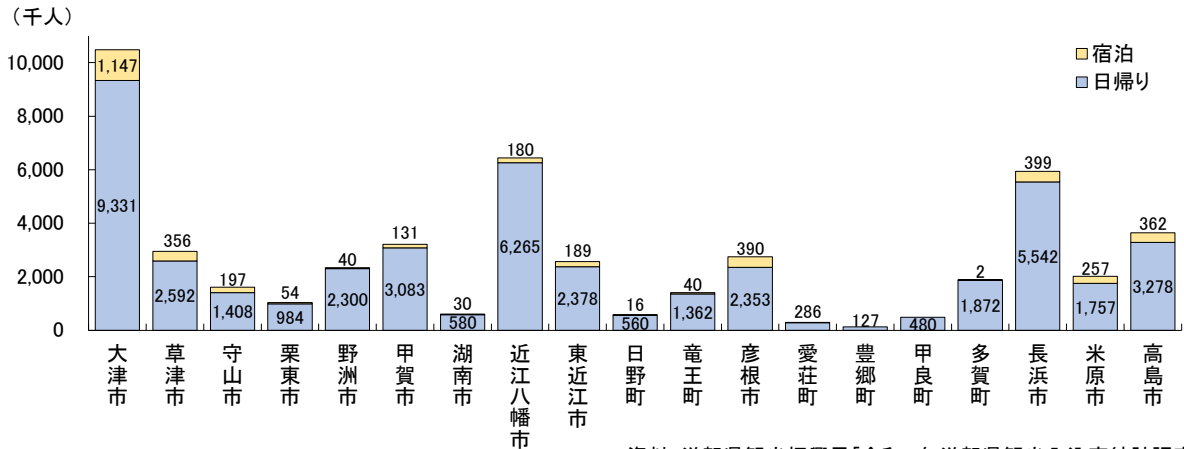


資料: 滋賀県観光振興局「令和5年滋賀県観光入込客統計調査」

(2) 市町別観光入込客数

市町別の観光入込客数は、宿泊客を含む延べ数で「大津市」が約1,048万人で最も多く、次いで「近江八幡市」約644万人、「長浜市」約594万人と続いている(図7-1-3)。

◆市町別観光入込客数(図7-1-3)

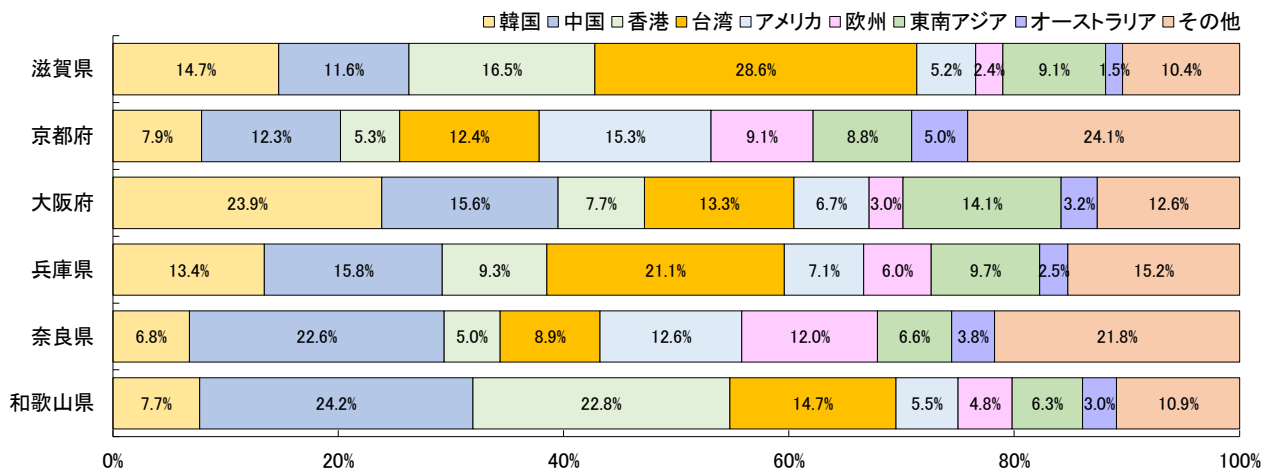


資料: 滋賀県観光振興局「令和5年滋賀県観光入込客統計調査」

(3) 近畿府県の国・地域別延べ外国人宿泊者割合

本県の外国人宿泊者数については、前年は「韓国(16.5%)」が最も多くなっていたが、令和5年は「台湾」が全体の28.6%を占めて最も多くなっている(図7-1-4)。

◆近畿府県の国・地域別延べ外国人宿泊者割合(図7-1-4)



注) 欧州はドイツ・イギリス・フランスの3か国

東南アジアはシンガポール・タイ・マレーシア・インドネシア・ベトナム・フィリピンの6か国

資料: 観光庁「宿泊旅行統計調査(令和5年)」

2. 令和5年の観光客の動向

(1) 滋賀県観光統計調査の結果概要

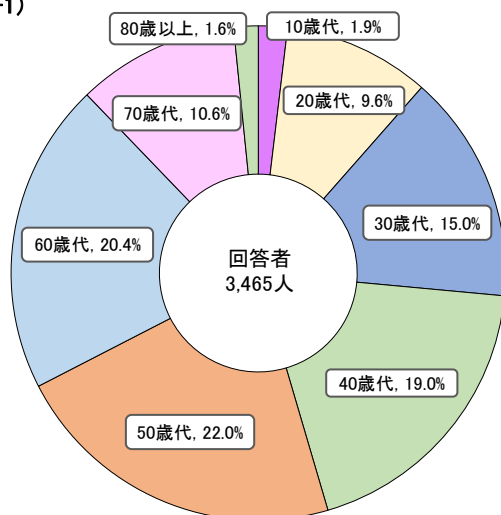
① 調査方法

四半期ごとに県内の観光地10か所において、その地を訪れた観光客に聞き取り調査を実施。

② 来訪者の内訳

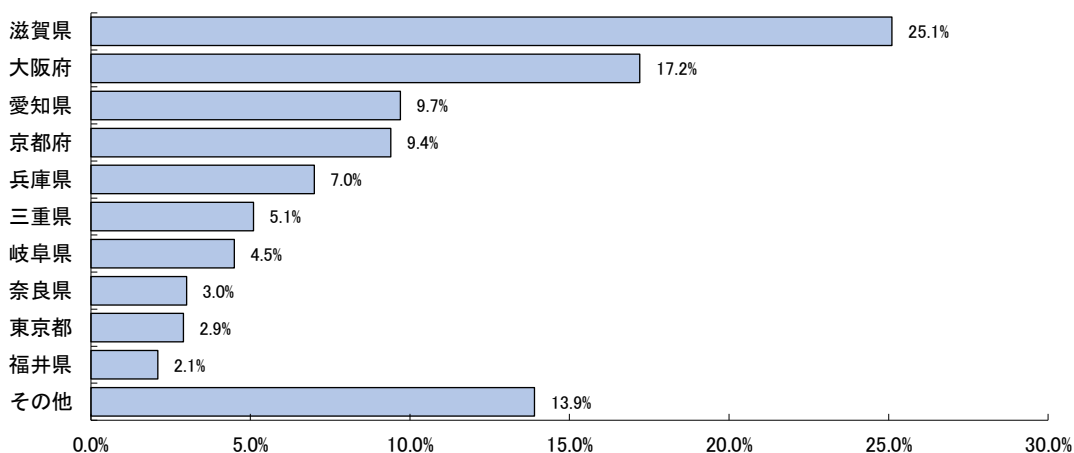
来訪者を年齢別にみると、「50歳代」が22.0%と最も多く、続いて「60歳代」が20.4%である(図7-2-1)。また、居住地別にみると、「滋賀県」が25.1%で最も多く、続いて「大阪府」、「愛知県」、「京都府」の順となっている(図7-2-2)。

◆来訪者の内訳(年齢別)(図7-2-1)



資料: 滋賀県観光振興局「令和5年度滋賀県観光統計調査」

◆来訪者の内訳(居住地別)(図7-2-2)



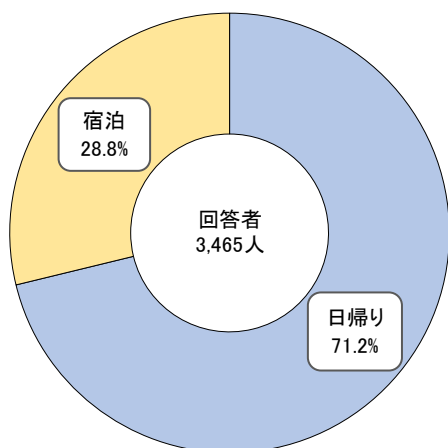
注) 回答者: 3,465人

資料: 滋賀県観光振興局「令和5年度滋賀県観光統計調査」

③日帰り・宿泊動向

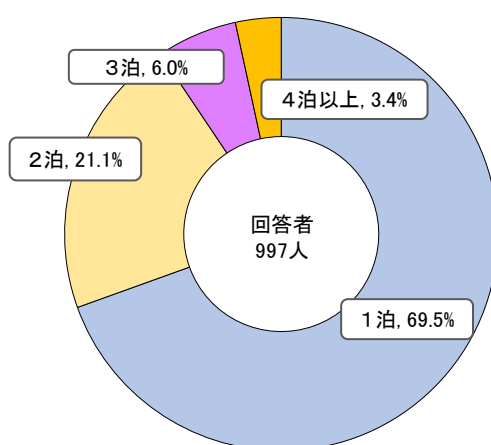
「日帰り」旅行は71.2%、「宿泊」旅行は28.8%であった(図7-2-3)。県内の宿泊数別にみると、「1泊」が69.5%と最も多くなっている(図7-2-4)。

◆日帰り・宿泊動向(図7-2-3)



資料: 滋賀県観光振興局「令和5年度滋賀県観光統計調査」

◆県内宿泊の泊数(図7-2-4)

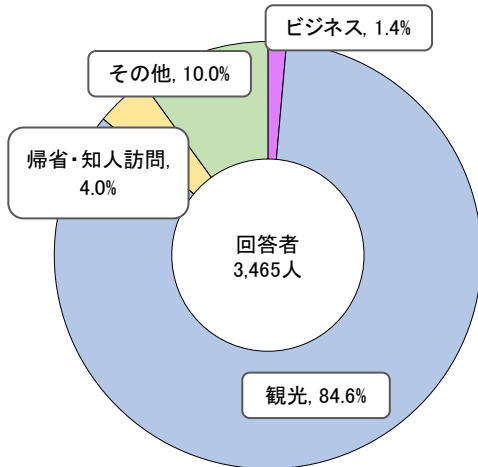


資料: 滋賀県観光振興局「令和5年度滋賀県観光統計調査」

④旅行の目的

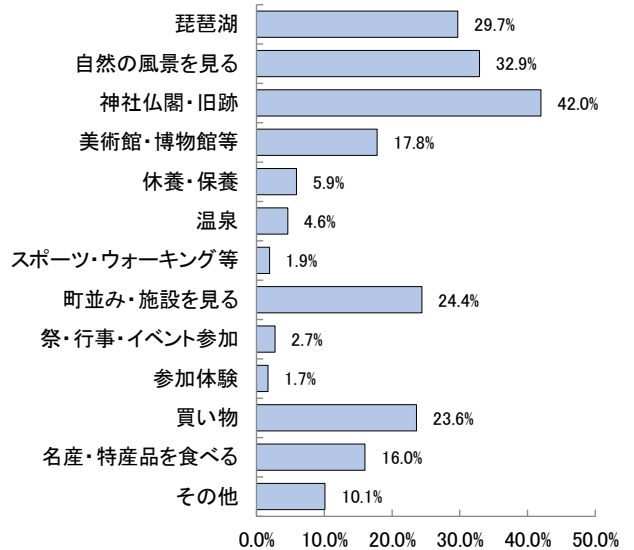
旅行の目的別にみると、8割以上が観光であり、その内訳は、「神社仏閣・旧跡」が42.0%で最も多く、続いて「自然の風景を見る」が32.9%、「琵琶湖」が29.7%、「町並み・施設を見る」が24.4%となっている(図7-2-5,6)。

◆旅行の目的(図7-2-5)



資料: 滋賀県観光振興局「令和5年度滋賀県観光統計調査」

◆観光目的の内訳(図7-2-6)



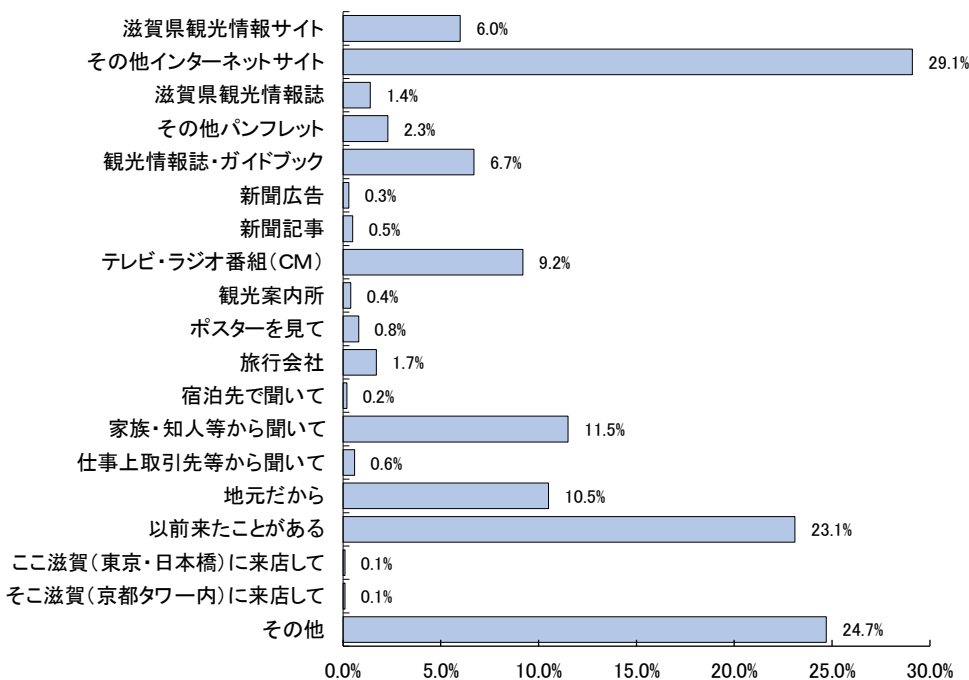
注) 回答者: 2,930人(※複数回答)

資料: 滋賀県観光振興局「令和5年度滋賀県観光統計調査」

⑤旅行を思い立ったきっかけ

旅行を思い立ったきっかけを尋ねたところ、「その他インターネットサイト」が29.1%で最も多く、続いて「以前来たことがある」が23.1%、「家族・知人等から聞いて」が11.5%、「地元だから」が10.5%となっている(図7-2-7)。

◆旅行のきっかけ(図7-2-7)



注) 回答者3,465人(※複数回答)

資料: 滋賀県観光振興局「令和5年度滋賀県観光統計調査」