

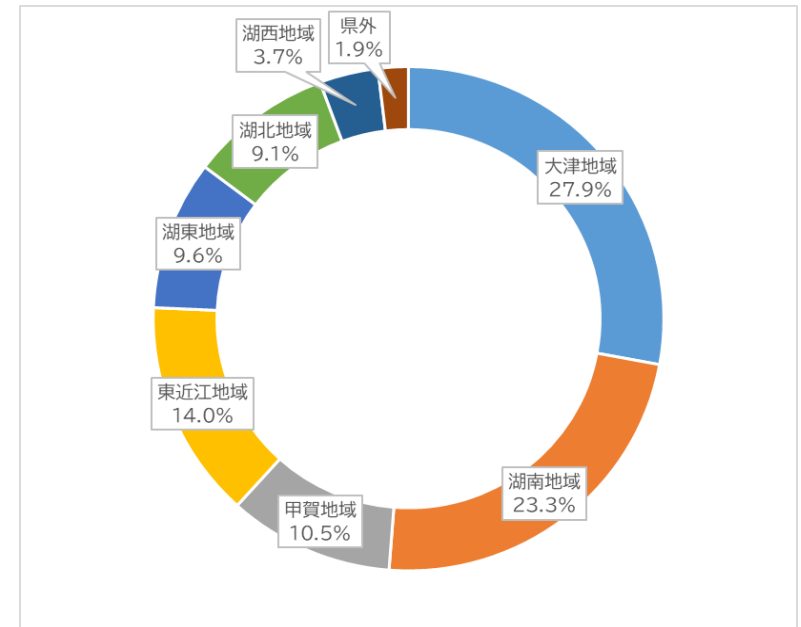
滋賀県公式LINEアカウントによるアンケート調査の結果について

森林に関する県民の方々の意識等を把握するため、次のとおり調査を実施しましたので、その結果をお知らせします。

- ・ タイトル : 森林に関するアンケート
- ・ 対 象 者 : 滋賀県公式LINEアカウント友だち登録者(204,746人)
- ・ 調査期間 : 令和6年11月8日(金)~10日(日)
- ・ 回答者数 : 4,012人

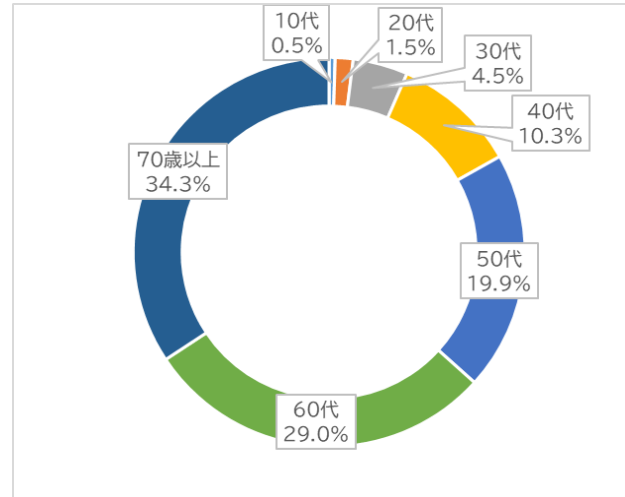
問1. お住まいの地域を選んでください。(回答チェックは1つだけ)

居住地域	人数	%
1. 大津地域(大津市)	1,120	27.9%
2. 湖南地域(草津市、守山市、栗東市、野洲市)	935	23.3%
3. 甲賀地域(甲賀市、湖南市)	421	10.5%
4. 東近江地域(近江八幡市、東近江市、日野町、竜王町)	561	14.0%
5. 湖東地域(彦根市、愛荘町、豊郷町、甲良町、多賀町)	385	9.6%
6. 湖北地域(長浜市、米原市)	364	9.1%
7. 湖西地域(高島市)	149	3.7%
8. 県外(都道府県名を記入してください)	77	1.9%
総計	4,012	100.0%



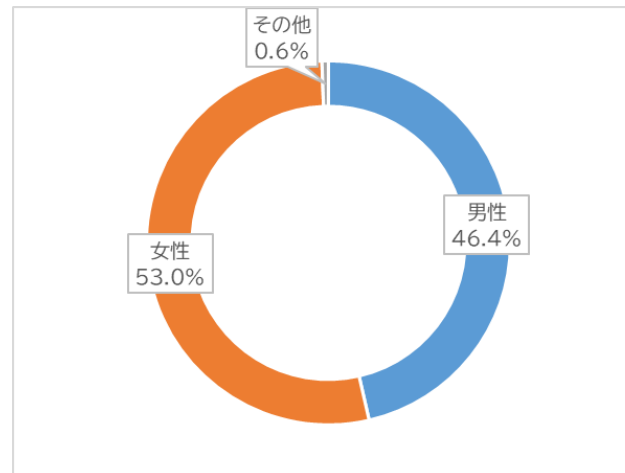
問2. あなたの年齢について教えてください。(回答チェックは1つだけ)

年代	人数	%
10代	20	0.5%
20代	59	1.5%
30代	182	4.5%
40代	414	10.3%
50代	797	19.9%
60代	1,164	29.0%
70歳以上	1,376	34.3%
総計	4,012	100.0%

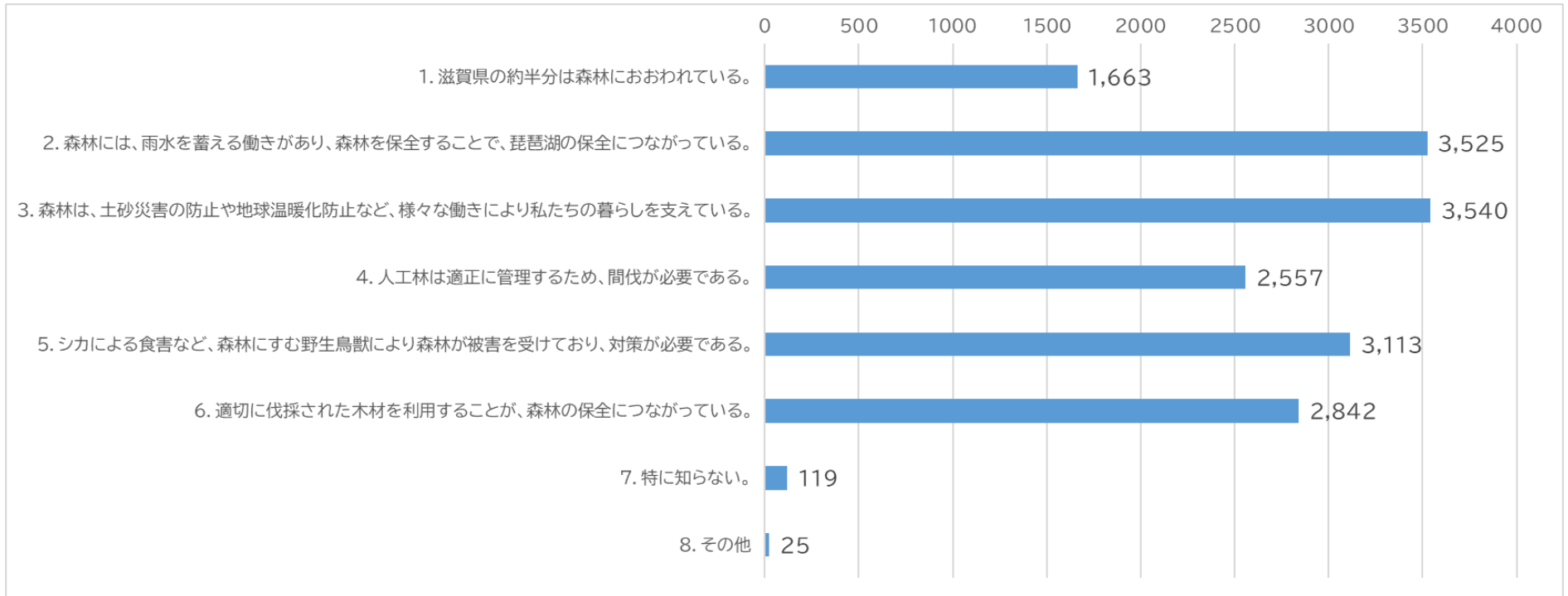


問3. あなたの性別について教えてください。(回答チェックは1つだけ)

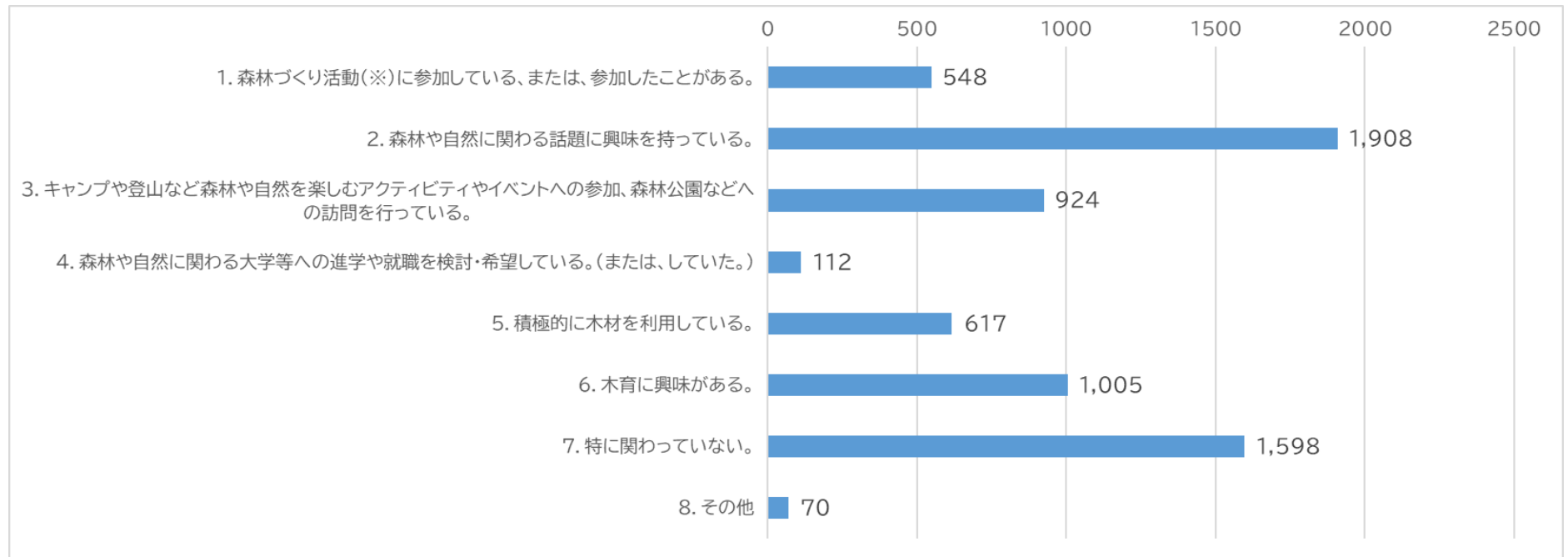
性別	人数	%
男性	1,862	46.4%
女性	2,127	53.0%
その他	23	0.6%
総計	4,012	100.0%



問4. 森林についての以下の項目から、あなたの知っていることを教えてください。(回答チェックはいくつでも)

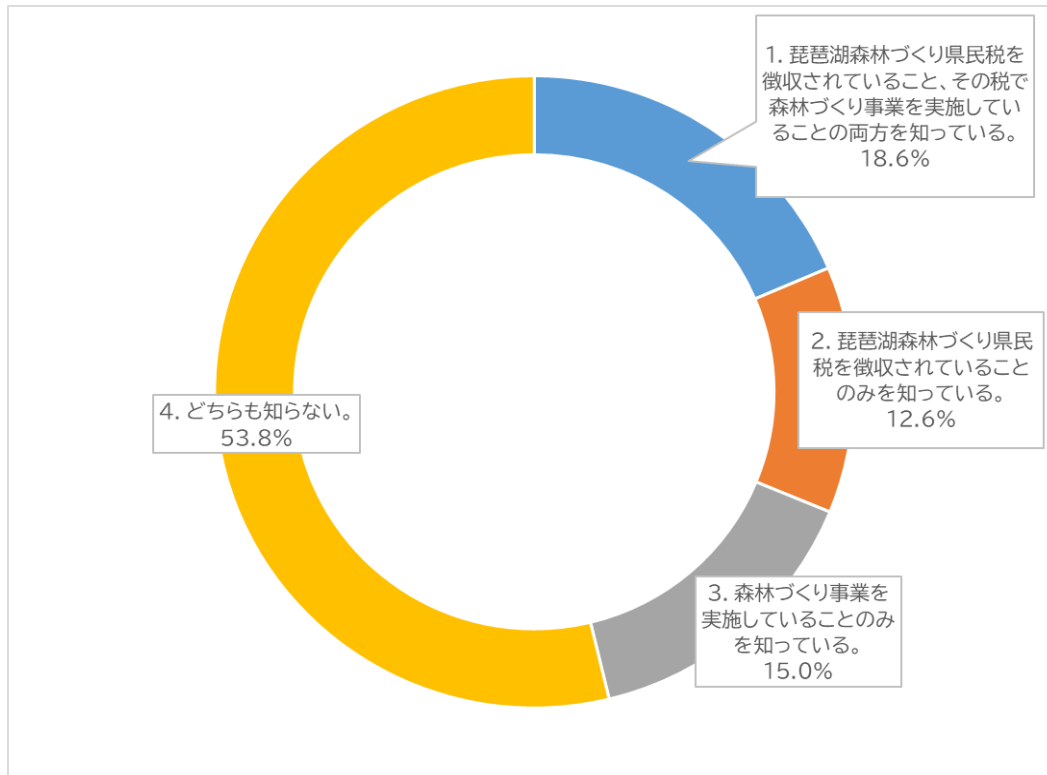


問5. あなたの森林や自然との関わりについて、教えてください。(回答チェックはいくつでも)

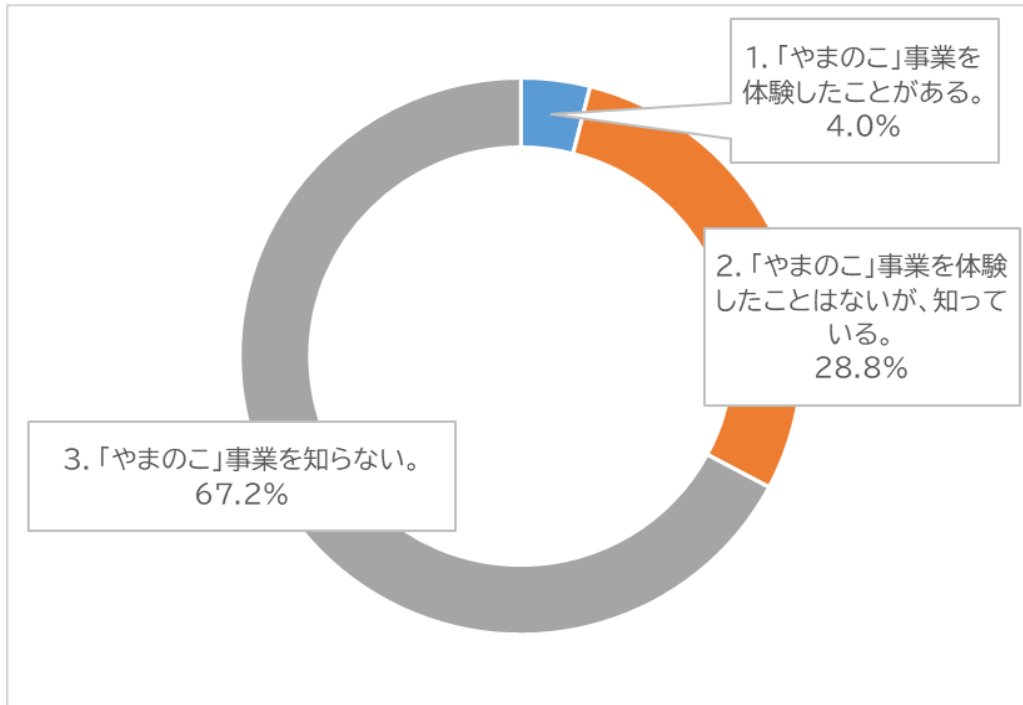


※ 森林づくり活動とは、木を植える活動、込み合った木を伐る活動(間伐)、里山の保全活動、竹林の保全活動など

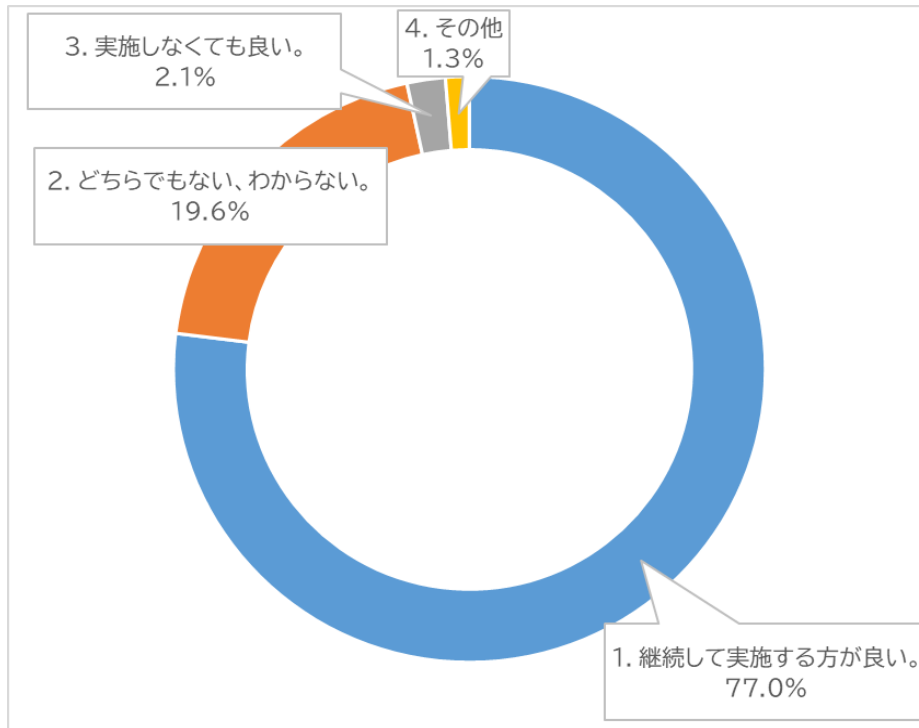
問6. あなたは「琵琶湖森林づくり県民税」について、どの程度知っていますか。(回答チェックは1つだけ)



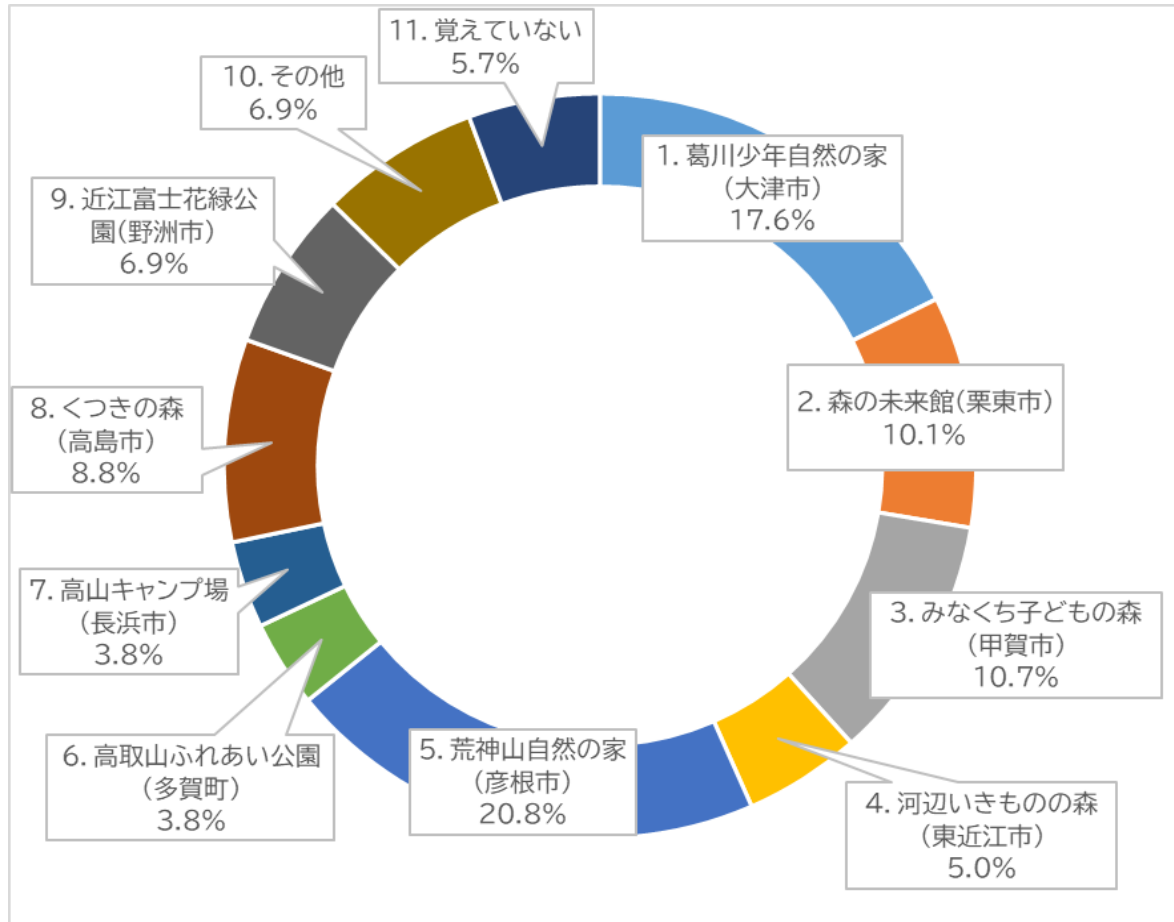
問7. あなたは「やまのこ」事業を知っていますか。(回答チェックは1つだけ)



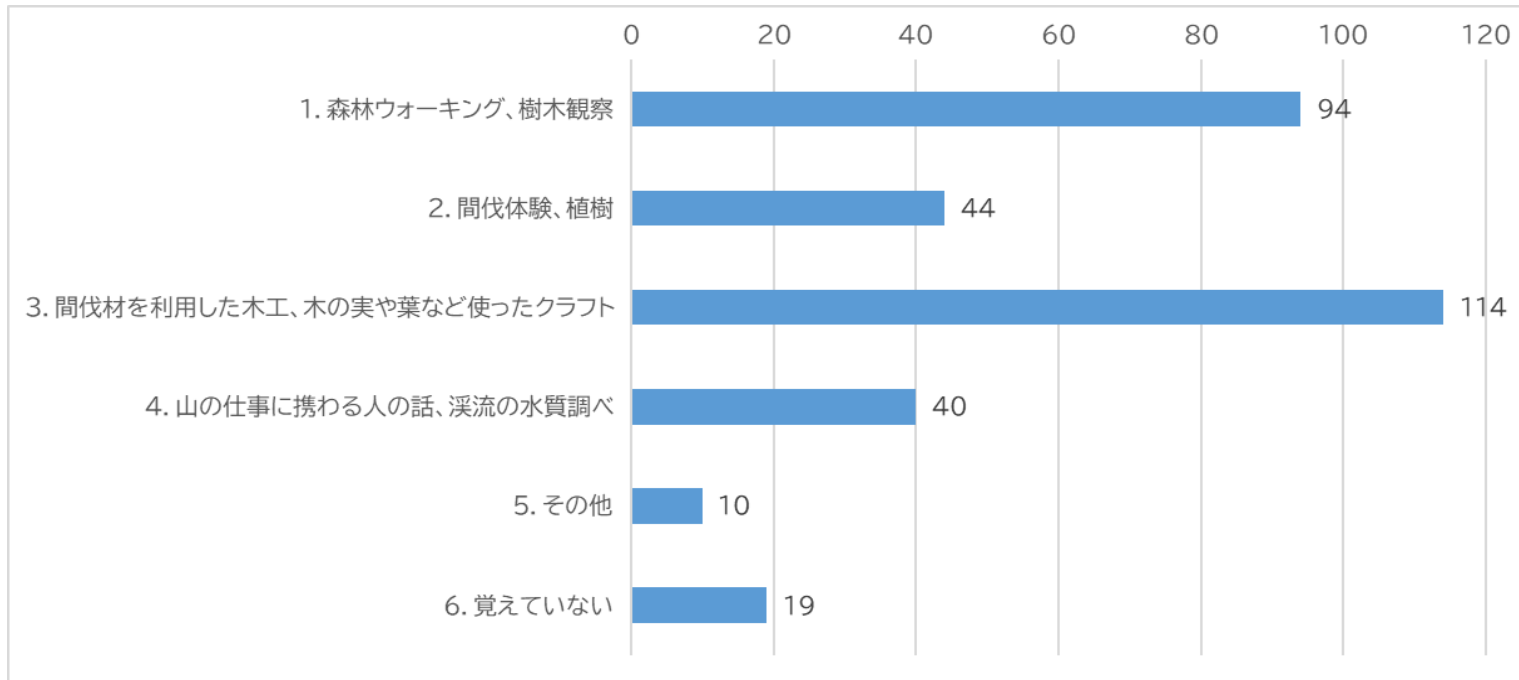
問8. 次代を担う子どもたちが、森林への理解と関心を深めるとともに、人と豊かにかかわる力をはぐくむことを目的に、今後もやまのこ事業を継続して実施する方が良いと思いますか。



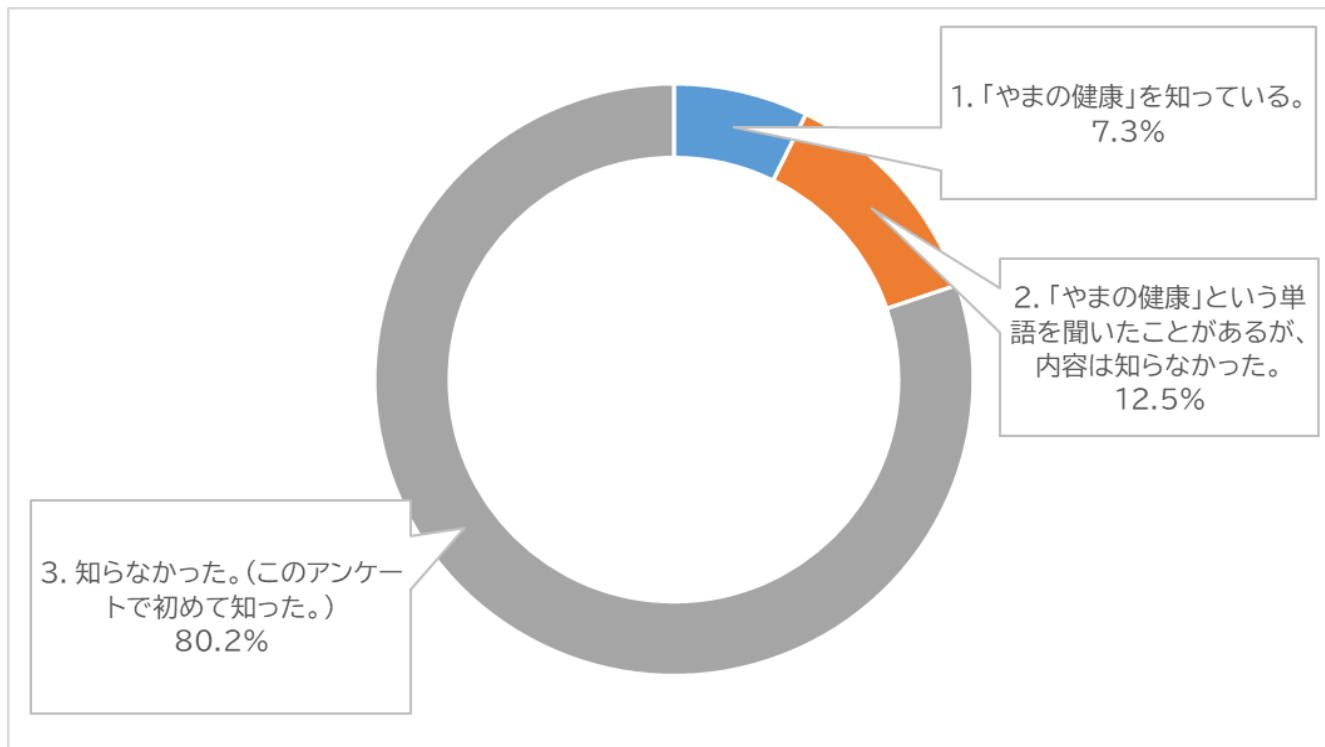
問9.「やまのこ」事業を体験した施設名を教えてください。(回答チェックは1つだけ)



問10.「やまのこ」事業で体験した内容を教えてください。(回答チェックはいくつでも)



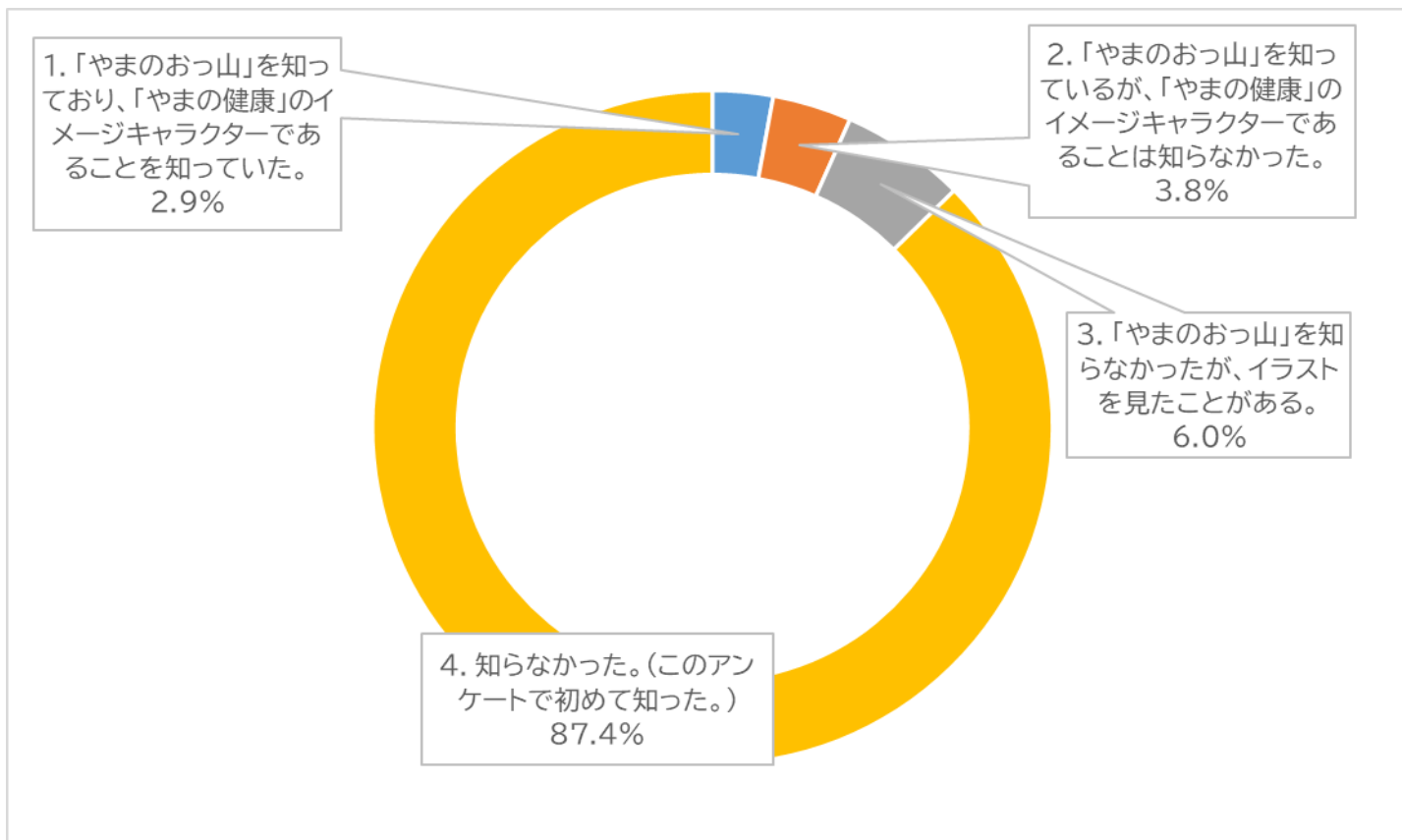
問11. あなたは「やまの健康」を知っていましたか。(回答チェックは1つだけ)



問12. あなたは「やまのおっ山」を知っていましたか。(回答チェックは1つだけ)

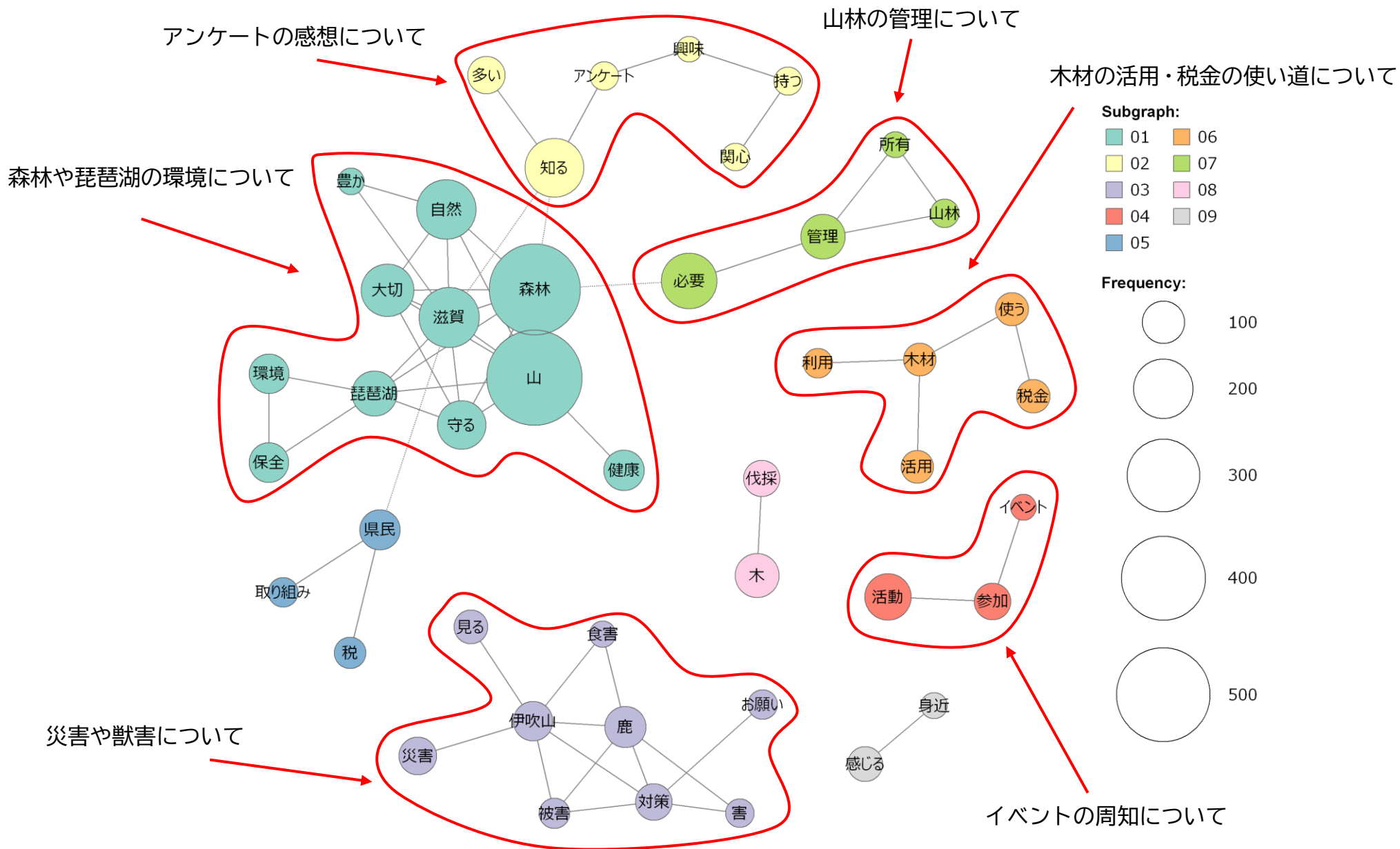


「やまの健康」
イメージキャラクター
やまのおっ山^{さん}



問 13. その他、滋賀県の森林・林業、やまの健康等についてご意見がありましたらお聞かせください。(200 文字以内)

4,012 名のうち 1,530 名 (38.1%) の方から回答をいただきました。ご意見の要約・可視化で用いた共起ネットワークグラフ※の結果は、次のとおりです。



※一つの文章内で同時に出現（共起）するキーワード間に何らかの関連性があると仮定して集計し、出現頻度が上位のキーワード（点）と関連性（線）から成るネットワークグラフとして可視化したもの。出現頻度が高いキーワード（点）ほど、大きく表示される。

(問13で記入いただいた主なご意見)

○アンケートの感想について

- ・今回のアンケートで初めて知ることが多かったです。アンケートだけでは、森林に関する事業などがわからないので、もう少し森林の課題などを知りたいと感じました。
- ・住んでいる環境のためか、生活の中で森林の重要性等を考え、保全に関わる活動をしたことがなかった。このアンケートで知ることがたくさんありました。

○森林や琵琶湖の環境について

- ・滋賀の森林、林業、山の健康は琵琶湖にも影響があると思います。
- ・これからも、滋賀の森林、林業、山の健康は地球環境全体にとっても大切な問題だと思えます。
- ・滋賀は自然と暮らしが融合した街でとても好きです。これからも森を大切にしたいです。

○災害や獣害について

- ・森林ではないかも知れませんが、伊吹山のシカの食害が災害に繋がるのが、大変な事だと心配しています。
- ・伊吹での土砂崩れ災害が鹿による食害の影響があると聞いた時は驚き感じた。同じような問題を抱える地域は県内にどれくらいあるのでしょうか？

○山林の管理について

- ・森林の保全は大切なことであるが、管理が大変に思います。その大変なところに県の支援が必要に思います。
- ・これからは若い世代の力が必要となるので、子どものころから森林管理の重要性を理解してもらう必要があると思う。

○木材の活用・税金の使い道について

- ・滋賀県の木材利用を推進する取組みをしてほしい。
- ・森林、林業、山にもっと税金を使って下さい。
- ・年間800円でも滋賀県民からとっているなら、具体的になにに使っているか公表してほしい。知らない県民がいっぱいいます。

○イベントなどの参加や周知について

- ・もっと身近に森林を大切にする情報が欲しい。活動をしたいが、イベントなど情報があまりないように感じる。
- ・他府県から引っ越してきた者としては、滋賀県は琵琶湖のイメージが強く森林に関する知識や取り組みを全く知りません。イベント会場等でPR活動があってもいいかもしれません。

(別紙)森林に関するアンケートの集計結果

問1. お住まいの地域を選んでください。(回答チェックは1つだけ)

居住地域	人数	%
1. 大津地域(大津市)	1,120	27.9%
2. 湖南地域(草津市、守山市、栗東市、野洲市)	935	23.3%
3. 甲賀地域(甲賀市、湖南市)	421	10.5%
4. 東近江地域(近江八幡市、東近江市、日野町、竜王町)	561	14.0%
5. 湖東地域(彦根市、愛荘町、豊郷町、甲良町、多賀町)	385	9.6%
6. 湖北地域(長浜市、米原市)	364	9.1%
7. 湖西地域(高島市)	149	3.7%
8. 県外(都道府県名を記入してください)	77	1.9%
総計	4,012	100.0%

問2. あなたの年齢について教えてください。(回答チェックは1つだけ)

年代	人数	%
10代	20	0.5%
20代	59	1.5%
30代	182	4.5%
40代	414	10.3%
50代	797	19.9%
60代	1,164	29.0%
70歳以上	1,376	34.3%
総計	4,012	100.0%

問3. あなたの性別について教えてください。(回答チェックは1つだけ)

性別	人数	%
男性	1,862	46.4%
女性	2,127	53.0%
その他	23	0.6%
総計	4,012	100.0%

問4. 森林についての以下の項目から、あなたの知っていることを教えてください。(回答チェックはいくつでも)

地域別	大津地域	湖南地域	甲賀地域	東近江地域	湖東地域	湖北地域	湖西地域	県外	総計
1. 滋賀県の約半分は森林におおわれている。	11.5%	9.4%	4.7%	5.7%	4.0%	3.4%	2.1%	0.5%	41.5%
2. 森林には、雨水を蓄える働きがあり、森林を保全することで、琵琶湖の保全につながっている。	24.9%	20.3%	9.2%	12.3%	8.3%	7.8%	3.4%	1.6%	87.9%
3. 森林は、土砂災害の防止や地球温暖化防止など、様々な働きにより私たちの暮らしを支えている。	24.5%	20.8%	9.5%	12.3%	8.4%	7.9%	3.3%	1.5%	88.2%
4. 人工林は適正に管理するため、間伐が必要である。	17.7%	14.8%	7.0%	9.0%	5.7%	5.6%	2.6%	1.2%	63.7%
5. シカによる食害など、森林にすむ野生鳥獣により森林が被害を受けており、対策が必要である。	21.4%	17.3%	7.9%	10.7%	7.9%	8.1%	3.0%	1.2%	77.6%
6. 適切に伐採された木材を利用することが、森林の保全につながっている。	20.0%	16.1%	7.4%	10.1%	6.8%	6.4%	2.8%	1.2%	70.8%
7. 特に知らない。	0.8%	0.7%	0.3%	0.4%	0.3%	0.2%	0.1%	0.1%	3.0%

※ %は回答者(4,012人)に占める割合

年代別	10代	20代	30代	40代	50代	60代	70歳以上	総計
1. 滋賀県の約半分は森林におおわれている。	0.2%	0.6%	1.7%	3.5%	7.5%	11.9%	16.0%	41.5%
2. 森林には、雨水を蓄える働きがあり、森林を保全することで、琵琶湖の保全につながっている。	0.4%	1.1%	3.6%	8.4%	16.6%	25.3%	32.4%	87.9%
3. 森林は、土砂災害の防止や地球温暖化防止など、様々な働きにより私たちの暮らしを支えている。	0.3%	1.1%	3.7%	8.7%	17.1%	25.6%	31.6%	88.2%
4. 人工林は適正に管理するため、間伐が必要である。	0.3%	0.8%	2.9%	6.7%	12.0%	17.6%	23.3%	63.7%
5. シカによる食害など、森林にすむ野生鳥獣により森林が被害を受けており、対策が必要である。	0.2%	0.8%	3.0%	6.6%	14.3%	23.3%	29.4%	77.6%
6. 適切に伐採された木材を利用することが、森林の保全につながっている。	0.3%	0.9%	2.6%	6.7%	13.1%	19.8%	27.3%	70.8%
7. 特に知らない。	0.0%	0.1%	0.2%	0.4%	0.9%	0.8%	0.3%	3.0%

※ %は回答者(4,012人)に占める割合

性別	男性	2. 女性	3. その他	総計
1. 滋賀県の約半分は森林におおわれている。	23.1%	18.2%	0.1%	41.5%
2. 森林には、雨水を蓄える働きがあり、森林を保全することで、琵琶湖の保全につながっている。	42.6%	44.8%	0.4%	87.9%
3. 森林は、土砂災害の防止や地球温暖化防止など、様々な働きにより私たちの暮らしを支えている。	41.9%	45.8%	0.5%	88.2%
4. 人工林は適正に管理するため、間伐が必要である。	33.9%	29.5%	0.3%	63.7%
5. シカによる食害など、森林にすむ野生鳥獣により森林が被害を受けており、対策が必要である。	37.2%	40.1%	0.3%	77.6%
6. 適切に伐採された木材を利用することが、森林の保全につながっている。	35.4%	35.0%	0.3%	70.8%
7. 特に知らない。	0.8%	2.1%	0.1%	3.0%

※ %は回答者(4,012人)に占める割合

問5. あなたの森林や自然との関わりについて、教えてください。(回答チェックはいくつでも)

地域別

	大津地域	湖南地域	甲賀地域	東近江地域	湖東地域	湖北地域	湖西地域	県外	総計
1. 森林づくり活動(※)に参加している、または、参加したことがある。	2.8%	3.0%	2.4%	2.2%	1.1%	1.2%	0.6%	0.2%	13.7%
2. 森林や自然に関わる話題に興味を持っている。	13.8%	10.5%	5.0%	6.8%	4.5%	4.3%	1.8%	0.9%	47.6%
3. キャンプや登山など森林や自然を楽しむアクティビティやイベントへの参加、森林公園などへの訪問を行っている。	6.8%	5.6%	2.3%	3.1%	2.1%	1.6%	0.9%	0.6%	23.0%
4. 森林や自然に関わる大学等への進学や就職を検討・希望している。(または、していた。)	0.9%	0.5%	0.3%	0.4%	0.1%	0.3%	0.1%	0.2%	2.8%
5. 積極的に木材を利用している。	3.8%	3.2%	1.6%	2.7%	1.5%	1.4%	0.9%	0.3%	15.4%
6. 木育に興味がある。	7.2%	5.5%	2.7%	3.9%	2.3%	2.0%	1.0%	0.5%	25.0%
7. 特に関わっていない。	11.2%	10.0%	3.8%	5.0%	4.0%	4.0%	1.1%	0.5%	39.8%
8. その他	0.4%	0.4%	0.2%	0.3%	0.0%	0.1%	0.2%	0.1%	1.7%

※ %は回答者(4,012人)に占める割合

年代別

	10代	20代	30代	40代	50代	60代	70歳以上	総計
1. 森林づくり活動(※)に参加している、または、参加したことがある。	0.1%	0.2%	0.6%	1.5%	1.8%	3.5%	6.0%	13.7%
2. 森林や自然に関わる話題に興味を持っている。	0.2%	0.6%	2.0%	3.9%	7.9%	13.0%	20.1%	47.6%
3. キャンプや登山など森林や自然を楽しむアクティビティやイベントへの参加、森林公園などへの訪問を行っている。	0.1%	0.5%	1.8%	3.1%	4.9%	5.9%	6.6%	23.0%
4. 森林や自然に関わる大学等への進学や就職を検討・希望している。(または、していた。)	0.0%	0.2%	0.5%	0.3%	0.8%	0.4%	0.5%	2.8%
5. 積極的に木材を利用している。	0.2%	0.1%	0.4%	1.2%	2.5%	4.1%	6.9%	15.4%
6. 木育に興味がある。	0.1%	0.3%	1.5%	2.5%	3.8%	6.3%	10.5%	25.0%
7. 特に関わっていない。	0.1%	0.6%	1.4%	4.2%	9.2%	12.3%	12.0%	39.8%
8. その他	0.0%	0.0%	0.0%	0.1%	0.3%	0.5%	0.7%	1.7%

※ %は回答者(4,012人)に占める割合

性別

	男性	女性	その他	総計
1. 森林づくり活動(※)に参加している、または、参加したことがある。	8.5%	5.0%	0.1%	13.7%
2. 森林や自然に関わる話題に興味を持っている。	23.5%	23.8%	0.3%	47.6%
3. キャンプや登山など森林や自然を楽しむアクティビティやイベントへの参加、森林公園などへの訪問を行っている。	11.8%	11.1%	0.1%	23.0%
4. 森林や自然に関わる大学等への進学や就職を検討・希望している。(または、していた。)	1.9%	0.8%	0.1%	2.8%
5. 積極的に木材を利用している。	8.4%	6.9%	0.1%	15.4%
6. 木育に興味がある。	11.1%	13.7%	0.2%	25.0%
7. 特に関わっていない。	16.5%	23.2%	0.2%	39.8%
8. その他	1.1%	0.7%	0.0%	1.7%

※ %は回答者(4,012人)に占める割合

問6. あなたは「琵琶湖森林づくり県民税」について、どの程度知っていますか。(回答チェックは1つだけ)

地域別

	大津地域	湖南地域	甲賀地域	東近江地域	湖東地域	湖北地域	湖西地域	県外	総計
1. 琵琶湖森林づくり県民税を徴収されていること、その税で森林づくり事業を実施していることの両方を知っている。	17.3%	18.2%	20.0%	19.6%	19.2%	20.1%	26.2%	2.6%	18.6%
2. 琵琶湖森林づくり県民税を徴収されていることのみを知っている。	12.0%	12.8%	12.8%	14.1%	13.0%	12.6%	14.8%	1.3%	12.6%
3. 森林づくり事業を実施していることのみを知っている。	13.2%	16.0%	14.5%	15.9%	18.4%	15.7%	11.4%	13.0%	15.0%
4. どちらも知らない。	57.5%	52.9%	52.7%	50.4%	49.4%	51.6%	47.7%	83.1%	53.8%
総計	100.0%	100.0%	100.0%	100.0%	100.0%	100.0%	100.0%	100.0%	100.0%

年代別

	10代	20代	30代	40代	50代	60代	70歳以上	総計
1. 琵琶湖森林づくり県民税を徴収されていること、その税で森林づくり事業を実施していることの両方を知っている。	15.0%	16.9%	13.2%	11.6%	13.0%	18.7%	24.6%	18.6%
2. 琵琶湖森林づくり県民税を徴収されていることのみを知っている。	5.0%	3.4%	12.1%	11.1%	9.9%	13.5%	14.5%	12.6%
3. 森林づくり事業を実施していることのみを知っている。	15.0%	18.6%	10.4%	9.9%	14.1%	14.3%	18.2%	15.0%
4. どちらも知らない。	65.0%	61.0%	64.3%	67.4%	63.0%	53.4%	42.7%	53.8%
総計	100.0%	100.0%	100.0%	100.0%	100.0%	100.0%	100.0%	100.0%

性別

	男性	女性	その他	総計
1. 琵琶湖森林づくり県民税を徴収されていること、その税で森林づくり事業を実施していることの両方を知っている。	23.2%	14.7%	8.7%	18.6%
2. 琵琶湖森林づくり県民税を徴収されていることのみを知っている。	14.6%	11.0%	4.3%	12.6%
3. 森林づくり事業を実施していることのみを知っている。	14.7%	15.3%	17.4%	15.0%
4. どちらも知らない。	47.5%	59.1%	69.6%	53.8%
総計	100.0%	100.0%	100.0%	100.0%

問7. あなたは「やまのこ」事業を知っていますか。(回答チェックは1つだけ)

地域別

	大津地域	湖南地域	甲賀地域	東近江地域	湖東地域	湖北地域	湖西地域	県外	総計
1. 「やまのこ」事業を体験したことがある。	2.9%	4.6%	2.6%	4.3%	3.9%	6.0%	6.7%	1.3%	4.0%
2. 「やまのこ」事業を体験したことはないが、知っている。	20.7%	36.1%	30.2%	34.8%	27.5%	29.9%	28.9%	9.1%	28.8%
3. 「やまのこ」事業を知らない。	76.3%	59.3%	67.2%	61.0%	68.6%	64.0%	64.4%	89.6%	67.2%
総計	100.0%	100.0%	100.0%	100.0%	100.0%	100.0%	100.0%	100.0%	100.0%

年代別

	10代	20代	30代	40代	50代	60代	70歳以上	総計
1. 「やまのこ」事業を体験したことがある。	60.0%	37.3%	5.5%	8.7%	2.8%	2.6%	2.0%	4.0%
2. 「やまのこ」事業を体験したことはないが、知っている。	20.0%	16.9%	40.7%	50.0%	36.9%	23.8%	21.1%	28.8%
3. 「やまのこ」事業を知らない。	20.0%	45.8%	53.8%	41.3%	60.4%	73.6%	76.9%	67.2%
総計	100.0%	100.0%	100.0%	100.0%	100.0%	100.0%	100.0%	100.0%

性別

	男性	女性	その他	総計
1. 「やまのこ」事業を体験したことがある。	3.1%	4.7%	4.3%	4.0%
2. 「やまのこ」事業を体験したことはないが、知っている。	23.1%	33.9%	17.4%	28.8%
3. 「やまのこ」事業を知らない。	73.8%	61.3%	78.3%	67.2%
総計	100.0%	100.0%	100.0%	100.0%

問8. 次代を担う子どもたちが、森林への理解と関心を深めるとともに、人と豊かにかかわる力をはぐくむことを目的に、今後もやまのこ事業を継続して実施する方が良いと思いますか。

地域別

	大津地域	湖南地域	甲賀地域	東近江地域	湖東地域	湖北地域	湖西地域	県外	総計
1. 継続して実施する方が良い。	78.2%	77.2%	74.6%	77.0%	75.8%	76.1%	75.2%	81.8%	77.0%
2. どちらでもない、わからない。	18.7%	19.4%	21.6%	20.1%	20.0%	20.6%	20.8%	14.3%	19.6%
3. 実施しなくても良い。	2.0%	1.8%	2.1%	2.1%	2.1%	2.7%	2.7%	2.6%	2.1%
4. その他	1.2%	1.6%	1.7%	0.7%	2.1%	0.5%	1.3%	1.3%	1.3%
総計	100.0%	100.0%	100.0%	100.0%	100.0%	100.0%	100.0%	100.0%	100.0%

年代別

	10代	20代	30代	40代	50代	60代	70歳以上	総計
1. 継続して実施する方が良い。	95.0%	74.6%	77.5%	77.5%	75.8%	73.1%	80.5%	77.0%
2. どちらでもない、わからない。	0.0%	22.0%	16.5%	19.3%	20.1%	22.7%	17.5%	19.6%
3. 実施しなくても良い。	5.0%	3.4%	4.4%	1.9%	3.0%	2.7%	0.7%	2.1%
4. その他	0.0%	0.0%	1.6%	1.2%	1.1%	1.5%	1.2%	1.3%
総計	100.0%	100.0%	100.0%	100.0%	100.0%	100.0%	100.0%	100.0%

性別

	男性	女性	その他	総計
1. 継続して実施する方が良い。	73.8%	80.0%	47.8%	77.0%
2. どちらでもない、わからない。	21.6%	17.6%	52.2%	19.6%
3. 実施しなくても良い。	3.2%	1.2%	0.0%	2.1%
4. その他	1.4%	1.2%	0.0%	1.3%
総計	100.0%	100.0%	100.0%	100.0%

問7で「1.「やまのこ」事業を体験したことがある」を選択した方にお聴きします。
 問9.「やまのこ」事業を体験した施設名を教えてください。(回答チェックは1つだけ)

地域別

	大津地域	湖南地域	甲賀地域	東近江地域	湖東地域	湖北地域	湖西地域	県外	総計
1. 葛川少年自然の家(大津市)	66.7%	9.3%	0.0%	4.2%	0.0%	4.5%	0.0%	0.0%	17.6%
2. 森の未来館(栗東市)	3.0%	34.9%	0.0%	0.0%	0.0%	0.0%	0.0%	0.0%	10.1%
3. みなくち子どもの森(甲賀市)	3.0%	11.6%	90.9%	4.2%	0.0%	0.0%	0.0%	0.0%	10.7%
4. 河辺いきものの森(東近江市)	3.0%	0.0%	0.0%	25.0%	6.7%	0.0%	0.0%	0.0%	5.0%
5. 荒神山自然の家(彦根市)	3.0%	14.0%	0.0%	20.8%	66.7%	50.0%	0.0%	0.0%	20.8%
6. 高取山ふれあい公園(多賀町)	0.0%	0.0%	0.0%	8.3%	20.0%	4.5%	0.0%	0.0%	3.8%
7. 高山キャンプ場(長浜市)	0.0%	0.0%	0.0%	0.0%	0.0%	27.3%	0.0%	0.0%	3.8%
8. くつきの森(高島市)	12.1%	4.7%	0.0%	0.0%	0.0%	0.0%	80.0%	0.0%	8.8%
9. 近江富士花緑公園(野洲市)	3.0%	18.6%	0.0%	8.3%	0.0%	0.0%	0.0%	0.0%	6.9%
10. その他	6.1%	4.7%	0.0%	20.8%	6.7%	0.0%	10.0%	0.0%	6.9%
11. 覚えていない	0.0%	2.3%	9.1%	8.3%	0.0%	13.6%	10.0%	100.0%	5.7%
総計	100.0%	100.0%	100.0%	100.0%	100.0%	100.0%	100.0%	100.0%	100.0%

年代別

	10代	20代	30代	40代	50代	60代	70歳以上	総計
1. 葛川少年自然の家(大津市)	16.7%	18.2%	20.0%	30.6%	9.1%	13.3%	11.1%	17.6%
2. 森の未来館(栗東市)	8.3%	13.6%	0.0%	0.0%	4.5%	16.7%	22.2%	10.1%
3. みなくち子どもの森(甲賀市)	33.3%	22.7%	0.0%	2.8%	4.5%	13.3%	7.4%	10.7%
4. 河辺いきものの森(東近江市)	8.3%	4.5%	20.0%	2.8%	4.5%	0.0%	7.4%	5.0%
5. 荒神山自然の家(彦根市)	8.3%	18.2%	40.0%	33.3%	31.8%	13.3%	3.7%	20.8%
6. 高取山ふれあい公園(多賀町)	8.3%	0.0%	0.0%	0.0%	4.5%	10.0%	3.7%	3.8%
7. 高山キャンプ場(長浜市)	0.0%	0.0%	0.0%	5.6%	0.0%	13.3%	0.0%	3.8%
8. くつきの森(高島市)	8.3%	4.5%	10.0%	2.8%	9.1%	10.0%	18.5%	8.8%
9. 近江富士花緑公園(野洲市)	0.0%	0.0%	10.0%	8.3%	13.6%	0.0%	14.8%	6.9%
10. その他	0.0%	4.5%	0.0%	5.6%	9.1%	10.0%	11.1%	6.9%
11. 覚えていない	8.3%	13.6%	0.0%	8.3%	9.1%	0.0%	0.0%	5.7%
総計	100.0%	100.0%	100.0%	100.0%	100.0%	100.0%	100.0%	100.0%

性別

	男性	女性	その他	総計
1. 葛川少年自然の家(大津市)	15.8%	18.8%	0.0%	17.6%
2. 森の未来館(栗東市)	10.5%	9.9%	0.0%	10.1%
3. みなくち子どもの森(甲賀市)	15.8%	7.9%	0.0%	10.7%
4. 河辺いきものの森(東近江市)	7.0%	4.0%	0.0%	5.0%
5. 荒神山自然の家(彦根市)	17.5%	22.8%	0.0%	20.8%
6. 高取山ふれあい公園(多賀町)	5.3%	3.0%	0.0%	3.8%
7. 高山キャンプ場(長浜市)	1.8%	5.0%	0.0%	3.8%
8. くつきの森(高島市)	7.0%	9.9%	0.0%	8.8%
9. 近江富士花緑公園(野洲市)	5.3%	7.9%	0.0%	6.9%
10. その他	7.0%	6.9%	0.0%	6.9%
11. 覚えていない	7.0%	4.0%	100.0%	5.7%
総計	100.0%	100.0%	100.0%	100.0%

問10.「やまのこ」事業で体験した内容を教えてください。(回答チェックはいくつでも)

地域別

	大津地域	湖南地域	甲賀地域	東近江地域	湖東地域	湖北地域	湖西地域	県外	総計
1. 森林ウォーキング、樹木観察	9.4%	15.7%	3.8%	10.7%	5.7%	10.1%	3.1%	0.6%	59.1%
2. 間伐体験、植樹	5.0%	9.4%	3.8%	2.5%	1.3%	1.9%	3.1%	0.6%	27.7%
3. 間伐材を利用した木工、木の実や葉など使ったクラフト	14.5%	22.0%	5.0%	11.9%	6.3%	8.8%	2.5%	0.6%	71.7%
4. 山の仕事に携わる人の話、溪流の水質調べ	5.7%	7.5%	1.9%	4.4%	0.6%	2.5%	2.5%	0.0%	25.2%
5. その他	1.9%	1.3%	0.0%	1.3%	0.6%	0.0%	1.3%	0.0%	6.3%
6. 覚えていない	2.5%	4.4%	1.3%	0.6%	0.6%	1.3%	1.3%	0.0%	11.9%

※ %は回答者(159人)に占める割合

年代別

	10代	20代	30代	40代	50代	60代	70歳以上	総計
1. 森林ウォーキング、樹木観察	3.8%	9.4%	4.4%	11.9%	6.3%	15.1%	8.2%	59.1%
2. 間伐体験、植樹	0.6%	3.1%	1.3%	1.9%	1.3%	11.3%	8.2%	27.7%
3. 間伐材を利用した木工、木の実や葉など使ったクラフト	5.7%	10.1%	3.8%	18.2%	9.4%	13.8%	10.7%	71.7%
4. 山の仕事に携わる人の話、溪流の水質調べ	1.9%	1.9%	1.3%	3.1%	3.1%	9.4%	4.4%	25.2%
5. その他	0.0%	1.9%	0.6%	0.6%	1.3%	0.0%	1.9%	6.3%
6. 覚えていない	0.6%	3.1%	1.3%	2.5%	1.9%	0.0%	2.5%	11.9%

※ %は回答者(159人)に占める割合

性別

	男性	女性	その他	総計
1. 森林ウォーキング、樹木観察	20.8%	37.7%	0.6%	59.1%
2. 間伐体験、植樹	13.2%	13.8%	0.6%	27.7%
3. 間伐材を利用した木工、木の実や葉など使ったクラフト	25.2%	45.9%	0.6%	71.7%
4. 山の仕事に携わる人の話、溪流の水質調べ	10.1%	15.1%	0.0%	25.2%
5. その他	3.1%	3.1%	0.0%	6.3%
6. 覚えていない	5.0%	6.9%	0.0%	11.9%

※ %は回答者(159人)に占める割合

問11. あなたは「やまの健康」を知っていましたか。(回答チェックは1つだけ)

地域別

	大津地域	湖南地域	甲賀地域	東近江地域	湖東地域	湖北地域	湖西地域	県外	総計
1. 「やまの健康」を知っている。	7.2%	7.5%	7.1%	7.0%	7.0%	7.1%	8.7%	7.8%	7.3%
2. 「やまの健康」という単語を聞いたことがあるが、内容は知らなかった。	11.1%	13.3%	12.8%	15.9%	11.7%	11.5%	12.1%	9.1%	12.5%
3. 知らなかった。 (このアンケートで初めて知った。)	81.7%	79.3%	80.0%	77.2%	81.3%	81.3%	79.2%	83.1%	80.2%
総計	100.0%	100.0%	100.0%	100.0%	100.0%	100.0%	100.0%	100.0%	100.0%

年代別

	10代	20代	30代	40代	50代	60代	70歳以上	総計
1. 「やまの健康」を知っている。	10.0%	11.9%	6.6%	5.3%	4.0%	4.8%	11.7%	7.3%
2. 「やまの健康」という単語を聞いたことがあるが、内容は知らなかった。	10.0%	6.8%	6.6%	6.0%	9.8%	11.9%	17.7%	12.5%
3. 知らなかった。 (このアンケートで初めて知った。)	80.0%	81.4%	86.8%	88.6%	86.2%	83.2%	70.6%	80.2%
総計	100.0%	100.0%	100.0%	100.0%	100.0%	100.0%	100.0%	100.0%

性別

	男性	女性	その他	総計
1. 「やまの健康」を知っている。	10.1%	4.8%	4.3%	7.3%
2. 「やまの健康」という単語を聞いたことがあるが、内容は知らなかった。	14.0%	11.4%	4.3%	12.5%
3. 知らなかった。 (このアンケートで初めて知った。)	75.9%	83.8%	91.3%	80.2%
総計	100.0%	100.0%	100.0%	100.0%

問12. あなたは「やまのおっ山」を知っていましたか。(回答チェックは1つだけ)

地域別

	大津地域	湖南地域	甲賀地域	東近江地域	湖東地域	湖北地域	湖西地域	県外	総計
1.「やまのおっ山」を知っており、「やまの健康」のイメージキャラクターであることを知っていた。	2.2%	3.5%	3.3%	3.0%	1.8%	3.6%	4.0%	0.0%	2.9%
2.「やまのおっ山」を知っているが、「やまの健康」のイメージキャラクターであることは知らなかった。	4.4%	3.0%	4.3%	3.6%	4.7%	3.8%	2.0%	1.3%	3.8%
3.「やまのおっ山」を知らなかったが、イラストを見たことがある。	6.5%	6.1%	5.9%	5.9%	5.7%	3.6%	8.1%	5.2%	6.0%
4. 知らなかった。(このアンケートで初めて知った。)	86.9%	87.4%	86.5%	87.5%	87.8%	89.0%	85.9%	93.5%	87.4%
総計	100.0%	100.0%	100.0%	100.0%	100.0%	100.0%	100.0%	100.0%	100.0%

年代別

	10代	20代	30代	40代	50代	60代	70歳以上	総計
1.「やまのおっ山」を知っており、「やまの健康」のイメージキャラクターであることを知っていた。	0.0%	6.8%	6.6%	4.1%	3.1%	2.3%	2.2%	2.9%
2.「やまのおっ山」を知っているが、「やまの健康」のイメージキャラクターであることは知らなかった。	15.0%	1.7%	3.8%	3.6%	3.5%	2.9%	4.6%	3.8%
3.「やまのおっ山」を知らなかったが、イラストを見たことがある。	5.0%	6.8%	4.4%	3.9%	3.9%	5.2%	8.6%	6.0%
4. 知らなかった。(このアンケートで初めて知った。)	80.0%	84.7%	85.2%	88.4%	89.5%	89.6%	84.6%	87.4%
総計	100.0%	100.0%	100.0%	100.0%	100.0%	100.0%	100.0%	100.0%

性別

	男性	女性	その他	総計
1.「やまのおっ山」を知っており、「やまの健康」のイメージキャラクターであることを知っていた。	3.5%	2.3%	4.3%	2.9%
2.「やまのおっ山」を知っているが、「やまの健康」のイメージキャラクターであることは知らなかった。	3.7%	3.8%	4.3%	3.8%
3.「やまのおっ山」を知らなかったが、イラストを見たことがある。	6.1%	5.9%	0.0%	6.0%
4. 知らなかった。(このアンケートで初めて知った。)	86.7%	88.0%	91.3%	87.4%
総計	100.0%	100.0%	100.0%	100.0%