

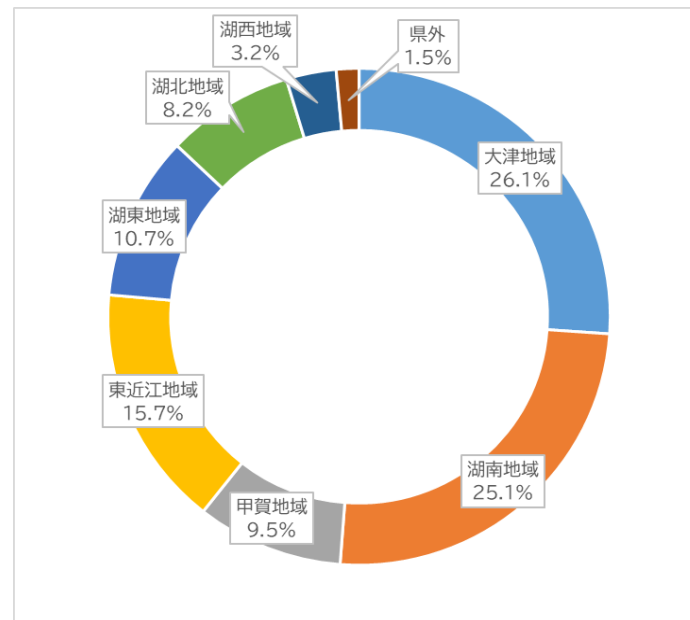
滋賀県公式LINEアカウントによるアンケート調査の結果について

南海トラフ地震臨時情報に関する県民の方々の意識等を把握するため、次のとおり調査を実施しましたので、その結果をお知らせします。

- ・ タイトル : 南海トラフ地震臨時情報に関する調査
- ・ 対 象 者 : 滋賀県公式LINEアカウント友だち登録者(205,825人)
- ・ 調査期間 : 令和6年10月11日(金)～14日(月)

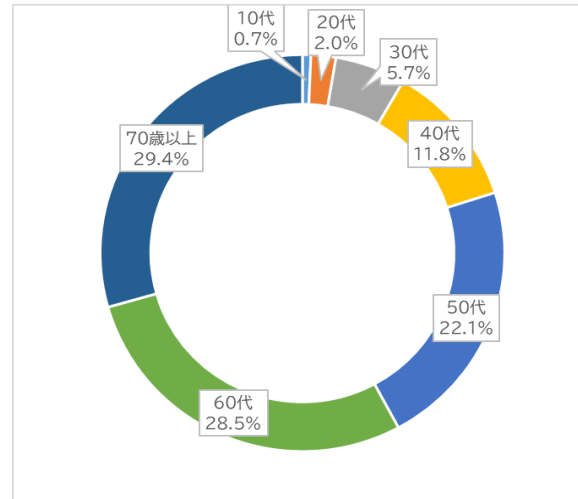
問1. お住まいの地域を選んでください。(回答チェックは1つだけ)

居住地域	人数	%
大津地域(大津市)	1,394	26.1%
湖南地域(草津市、守山市、栗東市、野洲市)	1,341	25.1%
甲賀地域(甲賀市、湖南市)	505	9.5%
東近江地域(近江八幡市、東近江市、日野町、竜王町)	841	15.7%
湖東地域(彦根市、愛荘町、豊郷町、甲良町、多賀町)	571	10.7%
湖北地域(長浜市、米原市)	439	8.2%
湖西地域(高島市)	172	3.2%
県外	78	1.5%
総計	5,341	100.0%



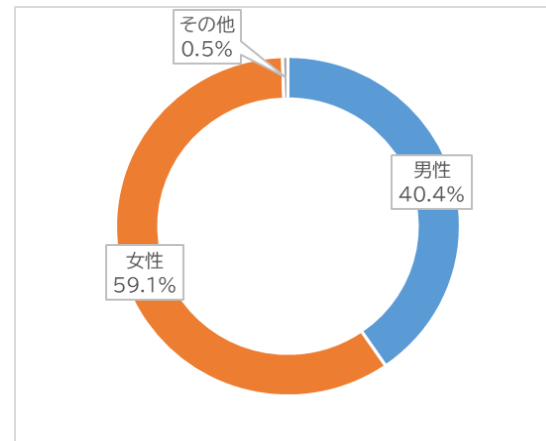
問2. あなたの年齢について教えてください。(回答チェックは1つだけ)

年代	人数	%
10代	36	0.7%
20代	106	2.0%
30代	302	5.7%
40代	628	11.8%
50代	1,178	22.1%
60代	1,521	28.5%
70歳以上	1,570	29.4%
総計	5,341	100.0%



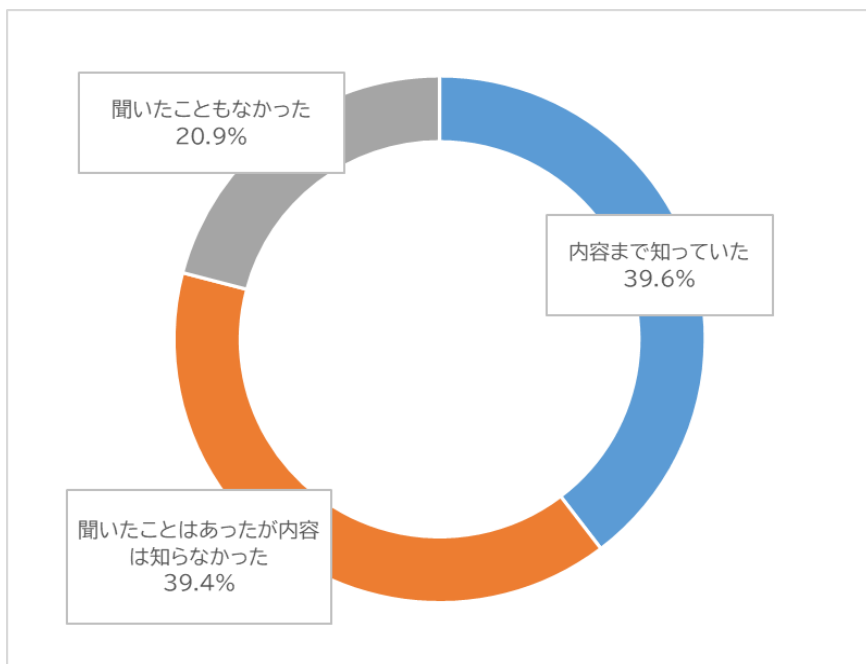
問3. あなたの性別について教えてください。(回答チェックは1つだけ)

性別	人数	%
男性	2,158	40.4%
女性	3,156	59.1%
その他	27	0.5%
総計	5,341	100.0%

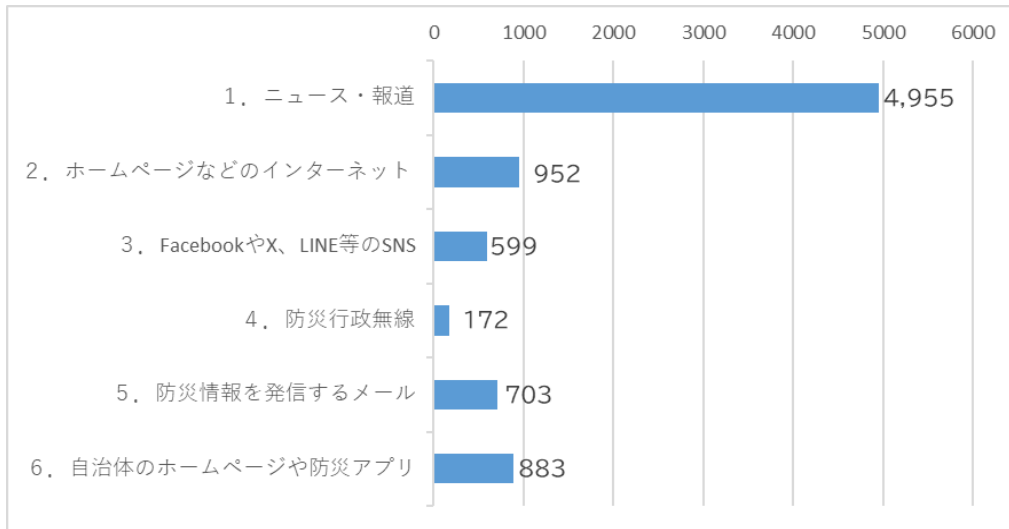


令和6年8月8日に「南海トラフ地震臨時情報」が発表されました。

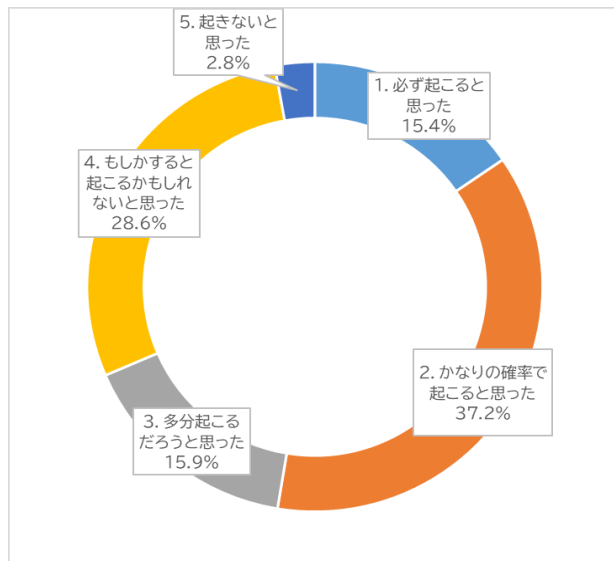
問4. 発表前から「南海トラフ地震臨時情報」の存在を知っていましたか。(回答チェックは1つだけ)



問5. 南海トラフ地震臨時情報をどこから入手しましたか。(回答チェックはいくつでも)

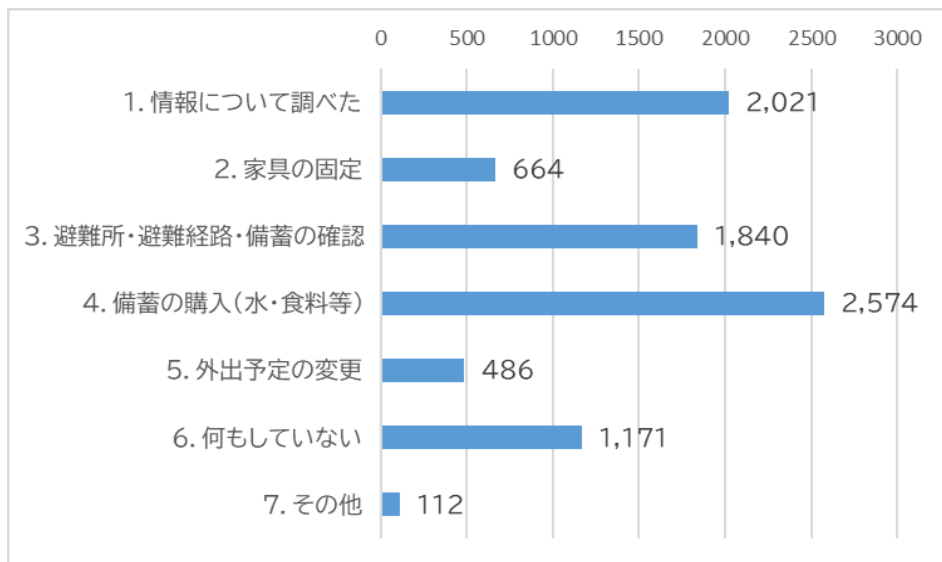


問6. 南海トラフ地震臨時情報を見聞きして、大規模地震が起こる可能性はどれくらいだと感じましたか。(回答チェックは1つだけ)

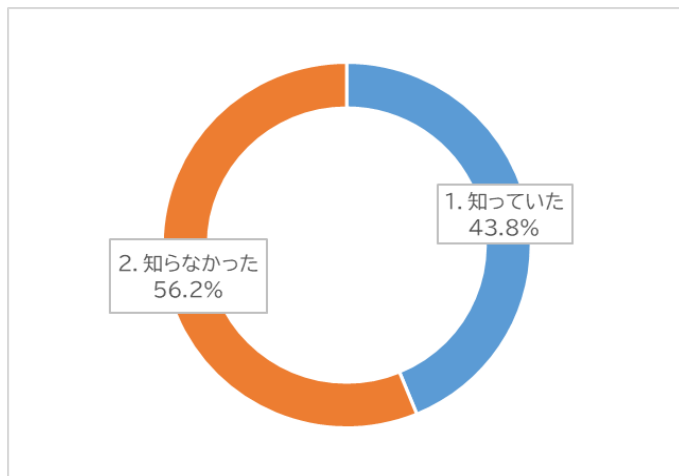


問6で「1. 必ず起こると思った」「2. かなり起こると思った」「3. 多分起こるだろうと思った」「4. もしかすると起こるかもしれないと思った」を選択された方にお聴きします。

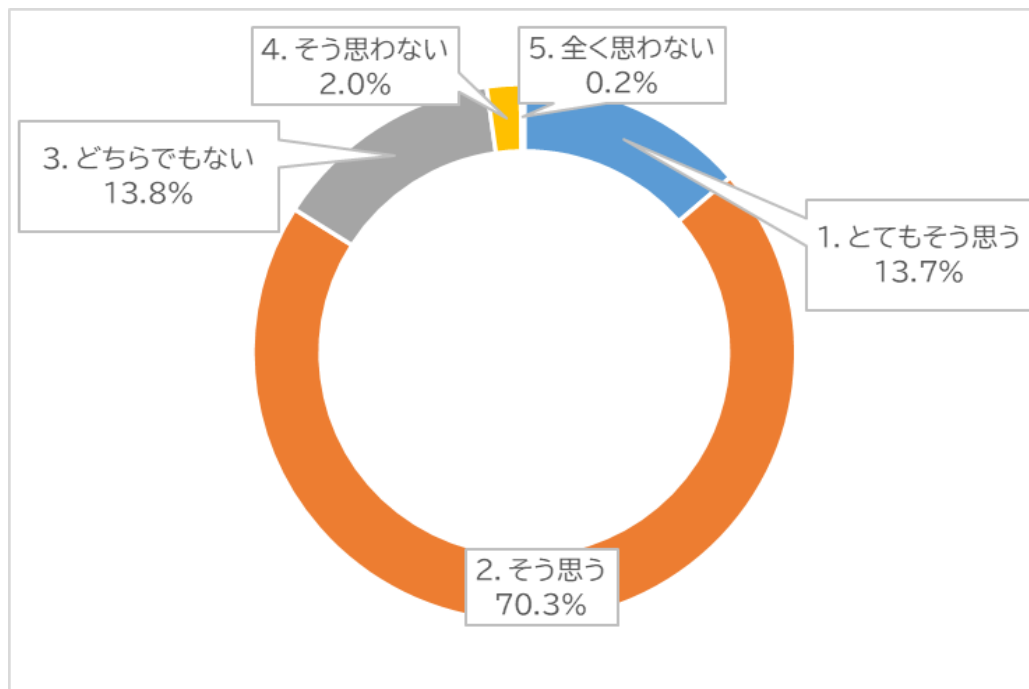
問7. 南海トラフ地震臨時情報を入手してから、どのような行動をとりましたか。(6. 何もしていないを選んだ方をのぞき回答チェックはいくつでも)



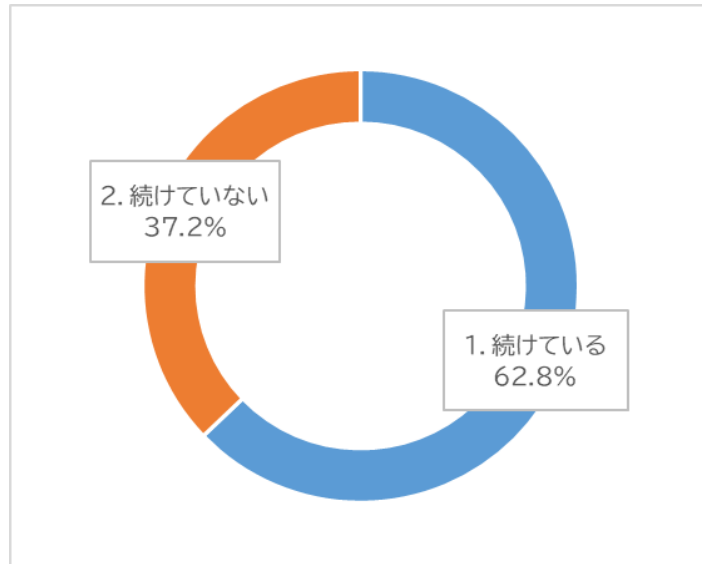
問8. 県の公式ホームページやSNSで情報発信していたことを知っていましたか。(回答チェックは1つだけ)



問8で「1. 知っていた」を選択された方にお聴きします。
問9. 県からの呼びかけ内容は適切であったと思いますか。

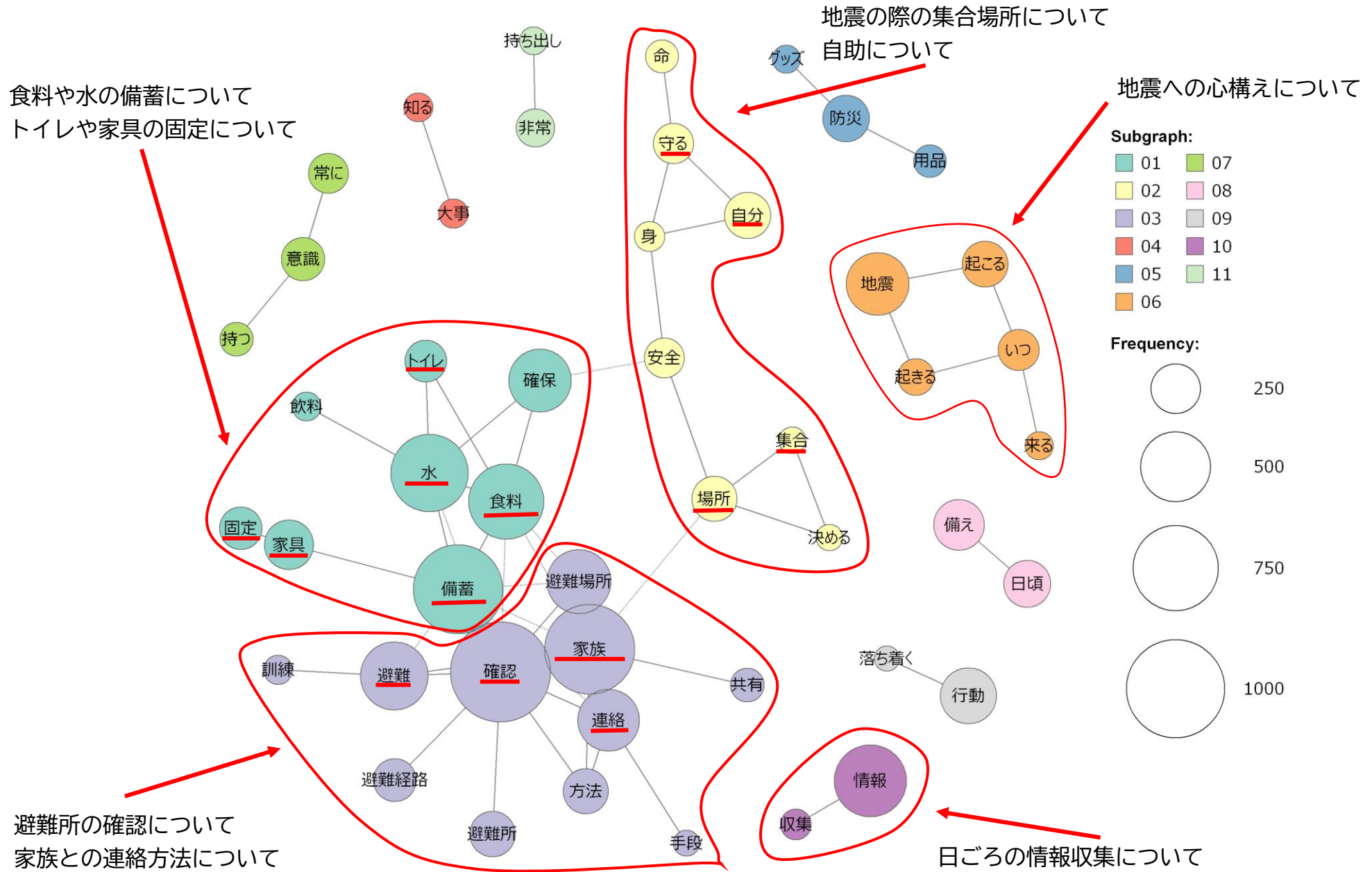


問10. 南海トラフ地震臨時情報の呼びかけ終了後にも、日頃の備えの確認は続けていますか。



問11. 地震への日頃の備えとして重要なことは何だと思えますか。(200字以内)

5,341名のうち4,139名(77.4%)の方から回答をいただきました。ご意見の要約・可視化で用いた共起ネットワークグラフ※の結果は、次のとおりです。



※一つの文章内で同時に出現(共起)するキーワード間に何らかの関連性があると仮定して集計し、出現頻度が上位のキーワード(点)と関連性(線)から成るネットワークグラフとして可視化したもの。出現頻度が高いキーワード(点)ほど、大きく表示される。

(問17で記入いただいた主なご意見)

○食料や水の備蓄について

- ・食料、水の備蓄は必要だと思います。
- ・発生後の少なくとも3日間、生き延びる食料品等の備蓄。

○トイレや家具の固定について

- ・暖を取れる毛布等の準備、トイレの衛生を保つための吸収剤、ビニール袋の備えが最低限必要だと思いました。
- ・緊急用具の備蓄や家具の固定。

○避難所の確認について

- ・家族それぞれが別々のところにいることも想定して、避難所の確認をする。
- ・避難所、避難経路の確認。

○家族との連絡方法について

- ・家族の話し合いや隣近所の日頃からの親しい付き合い。
- ・過度の誤った情報を信用しない。家族と被災した場合の避難経路や集合場所などを、話し合っておく。

○地震の際の集合場所について

- ・いざという時の家族の集合場所は話しています
- ・困らないように家族の集合場所を決める

○自助について

- ・自分の命は自分で守る。備え有れば憂いなし
- ・まずは自分の身は自分で守ることを意識して行動する

○地震への心構えについて

- ・いつ、どんな状況で起こるかわからないので、先ず、いろんな場面での身を守る方法を知っておくこと。
- ・いつ地震が発生しても慌てないようにイメージトレーニングをしておく。

○日ごろの情報収集について

- ・地震について、最新情報を適時収集すること。

(別紙)南海トラフ地震臨時情報に関する調査の集計結果

問1. お住まいの地域を選んでください。(回答チェックは1つだけ)

居住地域	人数	%
大津地域(大津市)	1,394	26.1%
湖南地域(草津市、守山市、栗東市、野洲市)	1,341	25.1%
甲賀地域(甲賀市、湖南市)	505	9.5%
東近江地域(近江八幡市、東近江市、日野町、竜王町)	841	15.7%
湖東地域(彦根市、愛荘町、豊郷町、甲良町、多賀町)	571	10.7%
湖北地域(長浜市、米原市)	439	8.2%
湖西地域(高島市)	172	3.2%
県外	78	1.5%
総計	5,341	100.0%

問2. あなたの年齢について教えてください。(回答チェックは1つだけ)

年代	人数	%
10代	36	0.7%
20代	106	2.0%
30代	302	5.7%
40代	628	11.8%
50代	1,178	22.1%
60代	1,521	28.5%
70歳以上	1,570	29.4%
総計	5,341	100.0%

問3. あなたの性別について教えてください。(回答チェックは1つだけ)

性別	人数	%
男性	2,158	40.4%
女性	3,156	59.1%
その他	27	0.5%
総計	5,341	100.0%

問4. 発表前から「南海トラフ地震臨時情報」の存在を知っていましたか。 (回答チェックは1つだけ)

地域別

	大津地域	湖南地域	甲賀地域	東近江地域	湖東地域	湖北地域	湖西地域	県外	総計
1. 内容まで知っていた	40.0%	38.0%	38.4%	42.0%	38.4%	42.6%	39.0%	35.9%	39.6%
2. 聞いたことはあったが内容は知らなかった	37.7%	39.5%	41.8%	38.6%	42.9%	38.0%	41.3%	42.3%	39.4%
3. 聞いたこともなかった	22.3%	22.4%	19.8%	19.4%	18.7%	19.4%	19.8%	21.8%	20.9%
総計	100.0%	100.0%	100.0%	100.0%	100.0%	100.0%	100.0%	100.0%	100.0%

性別

	10代	20代	30代	40代	50代	60代	70歳以上	総計
1. 内容まで知っていた	47.2%	40.6%	32.1%	32.5%	35.1%	40.2%	46.5%	39.6%
2. 聞いたことはあったが内容は知らなかった	16.7%	25.5%	33.1%	34.4%	36.5%	42.5%	43.4%	39.4%
3. 聞いたこともなかった	36.1%	34.0%	34.8%	33.1%	28.4%	17.3%	10.1%	20.9%
総計	100.0%	100.0%	100.0%	100.0%	100.0%	100.0%	100.0%	100.0%

年代別

	男性	女性	その他	総計
1. 内容まで知っていた	44.3%	36.4%	48.1%	39.6%
2. 聞いたことはあったが内容は知らなかった	35.5%	42.3%	22.2%	39.4%
3. 聞いたこともなかった	20.2%	21.4%	29.6%	20.9%
総計	100.0%	100.0%	100.0%	100.0%

問5. 南海トラフ地震臨時情報をどこから入手しましたか。(回答チェックはいくつでも)

地域別

	大津地域	湖南地域	甲賀地域	東近江地域	湖東地域	湖北地域	湖西地域	県外	総計
1. ニュース・報道	24.4%	23.2%	8.6%	14.7%	9.8%	7.7%	3.0%	1.4%	92.8%
2. ホームページなどのインターネット	4.4%	4.6%	1.7%	3.0%	1.9%	1.5%	0.5%	0.3%	17.8%
3. FacebookやX、LINE等のSNS	2.5%	3.1%	1.2%	1.7%	1.3%	0.9%	0.3%	0.2%	11.2%
4. 防災行政無線	0.1%	0.3%	0.8%	0.8%	0.3%	0.4%	0.4%	0.0%	3.2%
5. 防災情報を発信するメール	3.1%	3.4%	1.4%	1.8%	1.5%	1.3%	0.6%	0.1%	13.2%
6. 自治体のホームページや防災アプリ	3.8%	4.0%	1.7%	2.9%	1.7%	1.5%	0.6%	0.3%	16.5%

※ %は回答者(5,341人)に占める割合

性別

	10代	20代	30代	40代	50代	60代	70歳以上	総計
1. ニュース・報道	0.7%	1.8%	5.1%	10.6%	20.3%	26.9%	27.5%	92.8%
2. ホームページなどのインターネット	0.2%	0.5%	1.6%	2.9%	4.5%	4.0%	4.1%	17.8%
3. FacebookやX、LINE等のSNS	0.2%	0.9%	1.4%	1.9%	2.9%	2.0%	1.9%	11.2%
4. 防災行政無線	0.0%	0.1%	0.0%	0.4%	0.7%	0.9%	1.1%	3.2%
5. 防災情報を発信するメール	0.0%	0.2%	0.5%	1.4%	2.5%	4.0%	4.5%	13.2%
6. 自治体のホームページや防災アプリ	0.0%	0.3%	0.9%	1.6%	2.8%	4.4%	6.6%	16.5%

※ %は回答者(5,341人)に占める割合

年代別

	男性	女性	その他	総計
1. ニュース・報道	37.3%	55.0%	0.5%	92.8%
2. ホームページなどのインターネット	8.6%	9.0%	0.2%	17.8%
3. FacebookやX、LINE等のSNS	3.8%	7.3%	0.1%	11.2%
4. 防災行政無線	1.5%	1.7%	0.0%	3.2%
5. 防災情報を発信するメール	5.3%	7.8%	0.1%	13.2%
6. 自治体のホームページや防災アプリ	7.0%	9.4%	0.1%	16.5%

※ %は回答者(5,341人)に占める割合

問6. 南海トラフ地震臨時情報を見聞きして、大規模地震が起こる可能性はどれくらいだと感じましたか。
(回答チェックは1つだけ)

地域別

	大津地域	湖南地域	甲賀地域	東近江地域	湖東地域	湖北地域	湖西地域	県外	総計
1. 必ず起こると思った	15.6%	16.3%	14.7%	15.7%	13.7%	15.5%	13.4%	16.7%	15.4%
2. かなりの確率で起こると思った	37.1%	37.4%	38.0%	37.2%	38.0%	35.8%	33.7%	38.5%	37.2%
3. 多分起こるだろうと思った	16.9%	13.8%	15.0%	17.8%	16.6%	15.3%	18.6%	12.8%	15.9%
4. もしかすると起こるかもしれないと思った	27.2%	30.2%	28.9%	25.8%	29.1%	31.9%	32.0%	25.6%	28.6%
5. 起きないと思った	3.2%	2.2%	3.4%	3.4%	2.6%	1.6%	2.3%	6.4%	2.8%
総計	100.0%	100.0%	100.0%	100.0%	100.0%	100.0%	100.0%	100.0%	100.0%

年代別

	10代	20代	30代	40代	50代	60代	70歳以上	総計
1. 必ず起こると思った	19.4%	10.4%	14.9%	14.5%	14.8%	16.2%	15.9%	15.4%
2. かなりの確率で起こると思った	38.9%	33.0%	34.4%	31.2%	36.1%	36.4%	42.0%	37.2%
3. 多分起こるだろうと思った	8.3%	12.3%	11.9%	16.7%	12.1%	17.6%	18.1%	15.9%
4. もしかすると起こるかもしれないと思った	33.3%	41.5%	36.8%	35.0%	33.4%	26.4%	22.0%	28.6%
5. 起きないと思った	0.0%	2.8%	2.0%	2.5%	3.7%	3.4%	2.0%	2.8%
総計	100.0%	100.0%	100.0%	100.0%	100.0%	100.0%	100.0%	100.0%

性別

	男性	女性	その他	総計
1. 必ず起こると思った	16.8%	14.4%	25.9%	15.4%
2. かなりの確率で起こると思った	34.2%	39.4%	18.5%	37.2%
3. 多分起こるだろうと思った	16.3%	15.7%	14.8%	15.9%
4. もしかすると起こるかもしれないと思った	28.3%	28.8%	29.6%	28.6%
5. 起きないと思った	4.4%	1.7%	11.1%	2.8%
総計	100.0%	100.0%	100.0%	100.0%

問6で「1. 必ず起こると思った」「2. かなり起こると思った」「3. 多分起こるだろうと思った」「4. もしかすると起こるかもしれないと思った」を選択された方にお聴きします。

問7. 南海トラフ地震臨時情報を入手してから、どのような行動をとりましたか。
(6. 何もしていないを選んだ方をのぞき回答チェックはいくつでも)

地域別

	大津地域	湖南地域	甲賀地域	東近江地域	湖東地域	湖北地域	湖西地域	県外	総計
1. 情報について調べた	10.5%	10.1%	3.5%	6.1%	4.4%	3.3%	1.3%	0.5%	39.8%
2. 家具の固定	3.5%	3.6%	1.1%	2.0%	1.3%	0.9%	0.3%	0.1%	12.9%
3. 避難所・避難経路・備蓄の確認	9.6%	9.4%	3.0%	5.5%	3.7%	2.7%	1.3%	0.4%	35.6%
4. 備蓄の購入(水・食料等)	13.7%	12.6%	4.6%	7.7%	5.3%	3.9%	1.5%	0.6%	49.9%
5. 外出予定の変更	2.5%	2.3%	1.1%	1.6%	1.0%	0.7%	0.3%	0.1%	9.6%
6. 何もしていない	5.7%	5.6%	2.2%	3.7%	2.3%	2.0%	0.7%	0.4%	22.6%
7. その他	0.4%	0.5%	0.2%	0.4%	0.3%	0.2%	0.1%	0.1%	2.2%

※ %は回答者(5,190人)に占める割合

年代別

	10代	20代	30代	40代	50代	60代	70歳以上	総計
1. 情報について調べた	0.5%	1.0%	2.8%	5.5%	9.6%	10.6%	9.8%	39.8%
2. 家具の固定	0.1%	0.2%	0.7%	1.2%	2.2%	3.3%	5.2%	12.9%
3. 避難所・避難経路・備蓄の確認	0.2%	0.8%	2.5%	4.9%	6.9%	9.2%	11.1%	35.6%
4. 備蓄の購入(水・食料等)	0.3%	0.9%	3.6%	6.6%	11.3%	13.6%	13.5%	49.9%
5. 外出予定の変更	0.1%	0.3%	0.9%	1.7%	2.5%	2.3%	1.8%	9.6%
6. 何もしていない	0.2%	0.5%	0.9%	1.8%	4.8%	6.9%	7.4%	22.6%
7. その他	0.0%	0.1%	0.1%	0.4%	0.5%	0.6%	0.6%	2.2%

※ %は回答者(5,190人)に占める割合

性別

	男性	女性	その他	総計
1. 情報について調べた	16.3%	23.3%	0.2%	39.8%
2. 家具の固定	5.1%	7.6%	0.1%	12.9%
3. 避難所・避難経路・備蓄の確認	12.1%	23.3%	0.2%	35.6%
4. 備蓄の購入(水・食料等)	15.2%	34.4%	0.3%	49.9%
5. 外出予定の変更	3.0%	6.5%	0.1%	9.6%
6. 何もしていない	11.3%	11.2%	0.1%	22.6%
7. その他	0.7%	1.4%	0.0%	2.2%

※ %は回答者(5,190人)に占める割合

問8. 県の公式ホームページやSNSで情報発信していたことを知っていましたか。 (回答チェックは1つだけ)

地域別

行ラベル	大津地域	湖南地域	甲賀地域	東近江地域	湖東地域	湖北地域	湖西地域	県外	総計
1. 知っていた	41.5%	43.6%	47.7%	46.1%	46.6%	41.0%	45.3%	29.5%	43.8%
2. 知らなかった	58.5%	56.4%	52.3%	53.9%	53.4%	59.0%	54.7%	70.5%	56.2%
総計	100.0%	100.0%	100.0%	100.0%	100.0%	100.0%	100.0%	100.0%	100.0%

年代別

行ラベル	10代	20代	30代	40代	50代	60代	70歳以上	総計
1. 知っていた	33.3%	39.6%	36.4%	33.9%	37.9%	44.0%	53.9%	43.8%
2. 知らなかった	66.7%	60.4%	63.6%	66.1%	62.1%	56.0%	46.1%	56.2%
総計	100.0%	100.0%	100.0%	100.0%	100.0%	100.0%	100.0%	100.0%

性別

行ラベル	1. 男性	2. 女性	3. その他	総計
1. 知っていた	44.1%	43.8%	22.2%	43.8%
2. 知らなかった	55.9%	56.2%	77.8%	56.2%
総計	100.0%	100.0%	100.0%	100.0%

問8で「1. 知っていた」を選択された方にお聴きします。

問9. 県からの呼びかけ内容は適切であったと思いますか。

地域別

	大津地域	湖南地域	甲賀地域	東近江地域	湖東地域	湖北地域	湖西地域	県外	総計
1. とてもそう思う	14.9%	13.8%	10.8%	14.7%	13.2%	14.4%	7.7%	13.0%	13.7%
2. そう思う	70.6%	70.8%	67.6%	69.6%	69.9%	70.0%	75.6%	78.3%	70.3%
3. どちらでもない	13.3%	13.3%	18.3%	13.1%	13.5%	13.3%	14.1%	8.7%	13.8%
4. そう思わない	1.0%	2.1%	2.9%	2.1%	3.0%	2.2%	2.6%	0.0%	2.0%
5. 全く思わない	0.2%	0.0%	0.4%	0.5%	0.4%	0.0%	0.0%	0.0%	0.2%
総計	100.0%	100.0%	100.0%	100.0%	100.0%	100.0%	100.0%	100.0%	100.0%

年代別

	10代	20代	30代	40代	50代	60代	70歳以上	総計
1. とてもそう思う	50.0%	21.4%	18.2%	18.8%	16.4%	12.1%	10.7%	13.7%
2. そう思う	50.0%	66.7%	65.5%	67.6%	65.7%	70.9%	74.0%	70.3%
3. どちらでもない	0.0%	11.9%	12.7%	12.2%	15.9%	15.2%	12.4%	13.8%
4. そう思わない	0.0%	0.0%	3.6%	1.4%	1.8%	1.3%	2.7%	2.0%
5. 全く思わない	0.0%	0.0%	0.0%	0.0%	0.2%	0.4%	0.1%	0.2%
総計	100.0%	100.0%	100.0%	100.0%	100.0%	100.0%	100.0%	100.0%

性別

	男性	女性	その他	総計
1. とてもそう思う	12.2%	14.8%	0.0%	13.7%
2. そう思う	68.4%	71.8%	33.3%	70.3%
3. どちらでもない	16.1%	12.1%	50.0%	13.8%
4. そう思わない	2.9%	1.3%	16.7%	2.0%
5. 全く思わない	0.4%	0.1%	0.0%	0.2%
総計	100.0%	100.0%	100.0%	100.0%

問10. 南海トラフ地震臨時情報の呼びかけ終了後にも、日頃の備えの確認は続けていますか。

地域別

	大津地域	湖南地域	甲賀地域	東近江地域	湖東地域	湖北地域	湖西地域	県外	総計
1. 続けている	64.6%	63.4%	65.3%	63.1%	57.1%	59.0%	62.8%	66.7%	62.8%
2. 続けていない	35.4%	36.6%	34.7%	36.9%	42.9%	41.0%	37.2%	33.3%	37.2%
総計	100.0%	100.0%	100.0%	100.0%	100.0%	100.0%	100.0%	100.0%	100.0%

年代別

	10代	20代	30代	40代	50代	60代	70歳以上	総計
1. 続けている	55.6%	50.9%	64.2%	63.5%	62.0%	62.5%	64.2%	62.8%
2. 続けていない	44.4%	49.1%	35.8%	36.5%	38.0%	37.5%	35.8%	37.2%
総計	100.0%	100.0%	100.0%	100.0%	100.0%	100.0%	100.0%	100.0%

性別

	男性	女性	その他	総計
1. 続けている	58.3%	66.0%	55.6%	62.8%
2. 続けていない	41.7%	34.0%	44.4%	37.2%
総計	100.0%	100.0%	100.0%	100.0%