

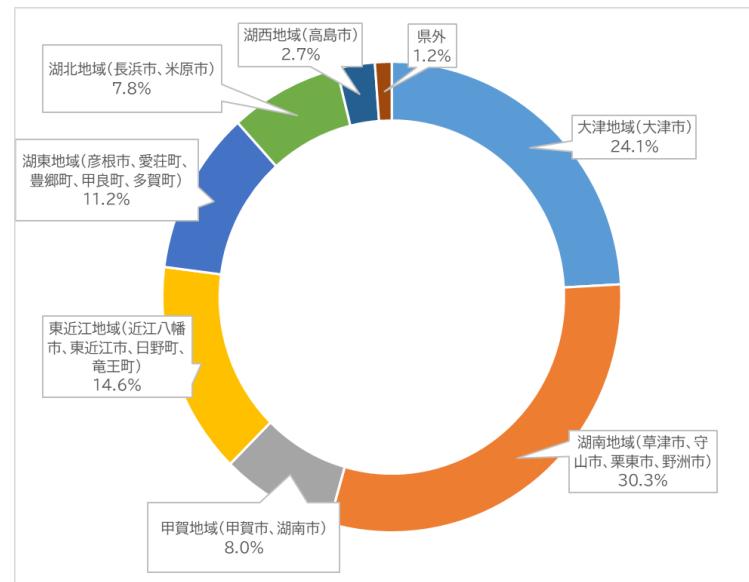
## 滋賀県公式LINEアカウントによるアンケート調査の結果について

高専設置に関する県民の方々の意識等を把握するため、次のとおり調査を実施しましたので、その結果をお知らせします。

- ・ タイトル : 滋賀県立高専設置に関する意識調査
- ・ 対 象 者 : 滋賀県公式LINEアカウント友だち登録者(207,721人)
- ・ 調査期間 : 令和6年8月23日(金)～25日(日)

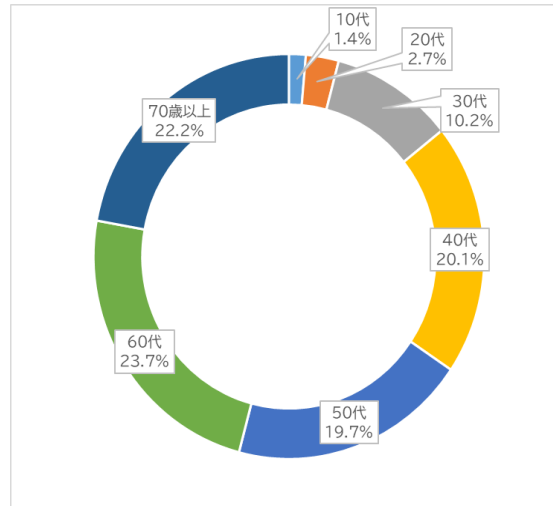
### 問1. お住まいの地域を選んでください。(回答チェックは1つだけ)

居住地域	人数	%
大津地域(大津市)	1,304	24.1%
湖南地域(草津市、守山市、栗東市、野洲市)	1,636	30.3%
甲賀地域(甲賀市、湖南市)	434	8.0%
東近江地域(近江八幡市、東近江市、日野町、竜王町)	789	14.6%
湖東地域(彦根市、愛荘町、豊郷町、甲良町、多賀町)	607	11.2%
湖北地域(長浜市、米原市)	424	7.8%
湖西地域(高島市)	145	2.7%
県外	64	1.2%
総計	5,403	100.0%



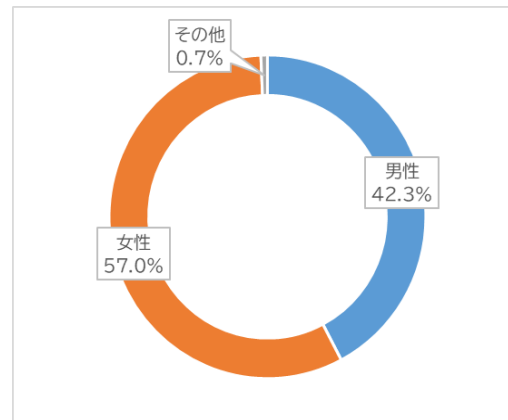
問2. あなたの年齢について教えてください。(回答チェックは1つだけ)

年代	人数	%
10代	75	1.4%
20代	147	2.7%
30代	551	10.2%
40代	1,088	20.1%
50代	1,063	19.7%
60代	1,282	23.7%
70歳以上	1,197	22.2%
総計	5,403	100.0%

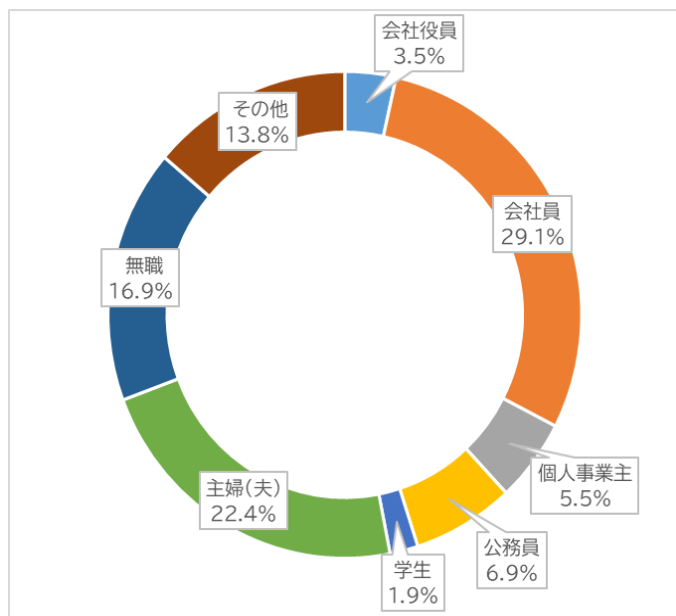


問3. あなたの性別について教えてください。(回答チェックは1つだけ)

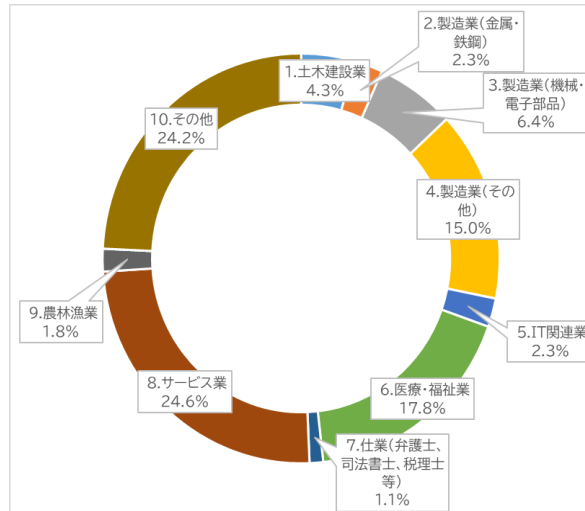
性別	人数	%
男性	2,285	42.3%
女性	3,082	57.0%
その他	36	0.7%
総計	5,403	100.0%



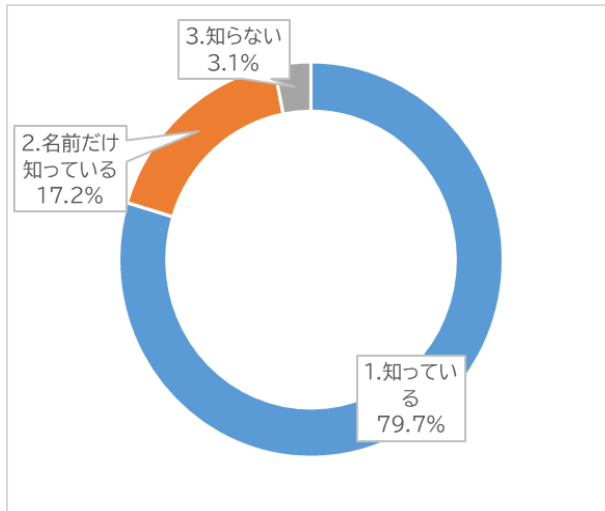
問4. あなたの職業は何ですか。(回答チェックは1つだけ)



問4で1～4または8を選択された方にお聞きします  
問5. あなたの職種は何ですか。(回答チェックは1つだけ)

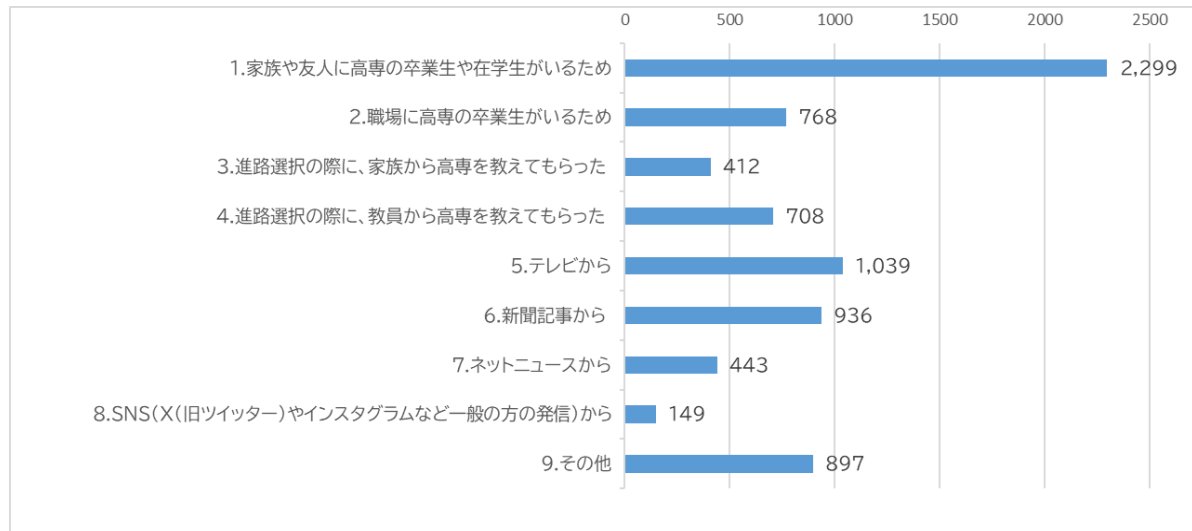


問6. あなたは、「高等専門学校(高専)」を知っていますか。(回答チェックは1つだけ)

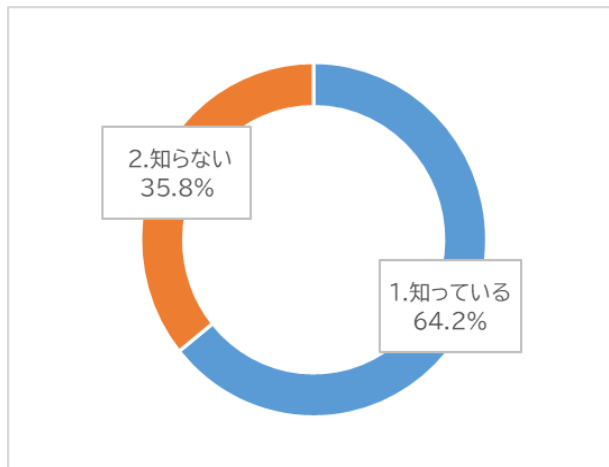


問6で「1 知っている」または「2 名前だけ知っている」を選んだ方にお尋ねします。

問7. 高専を知ったきっかけは何ですか。(回答チェックはいくつでも)

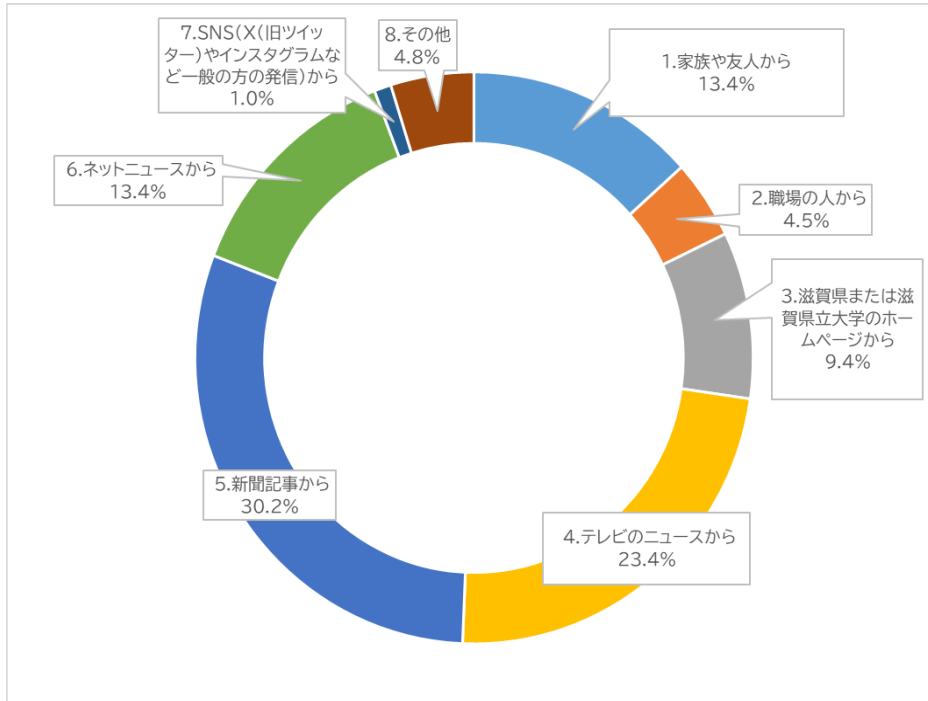


問8. あなたは、滋賀県に県立の高専が開設されることを知っていますか。(回答チェックは1つだけ)

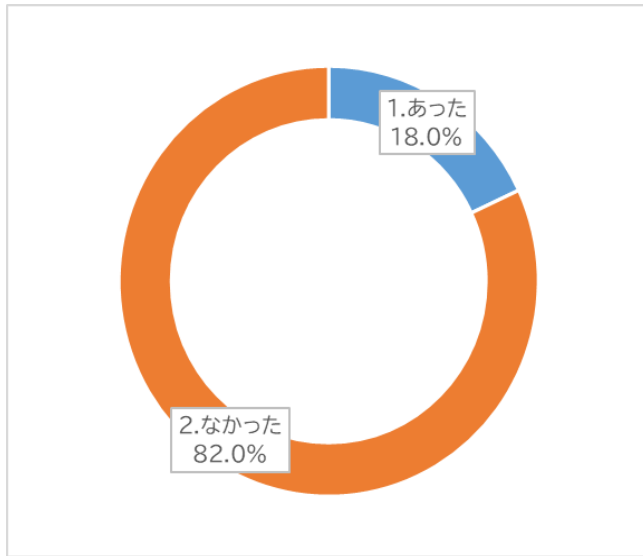


問8で「1 知っている」を回答選択された方にお尋ねします。

問9. 滋賀県に高専が開設されることを知ったきっかけは何ですか。(回答チェックは1つだけ)

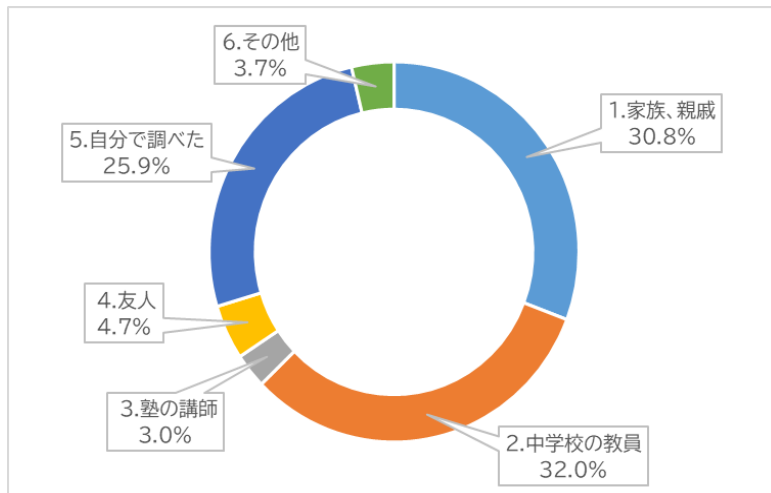


問10. 中学校卒業後の進路として、高専を提案されることはありましたか？(自身で調べた場合も含む)(回答チェックは1つだけ)

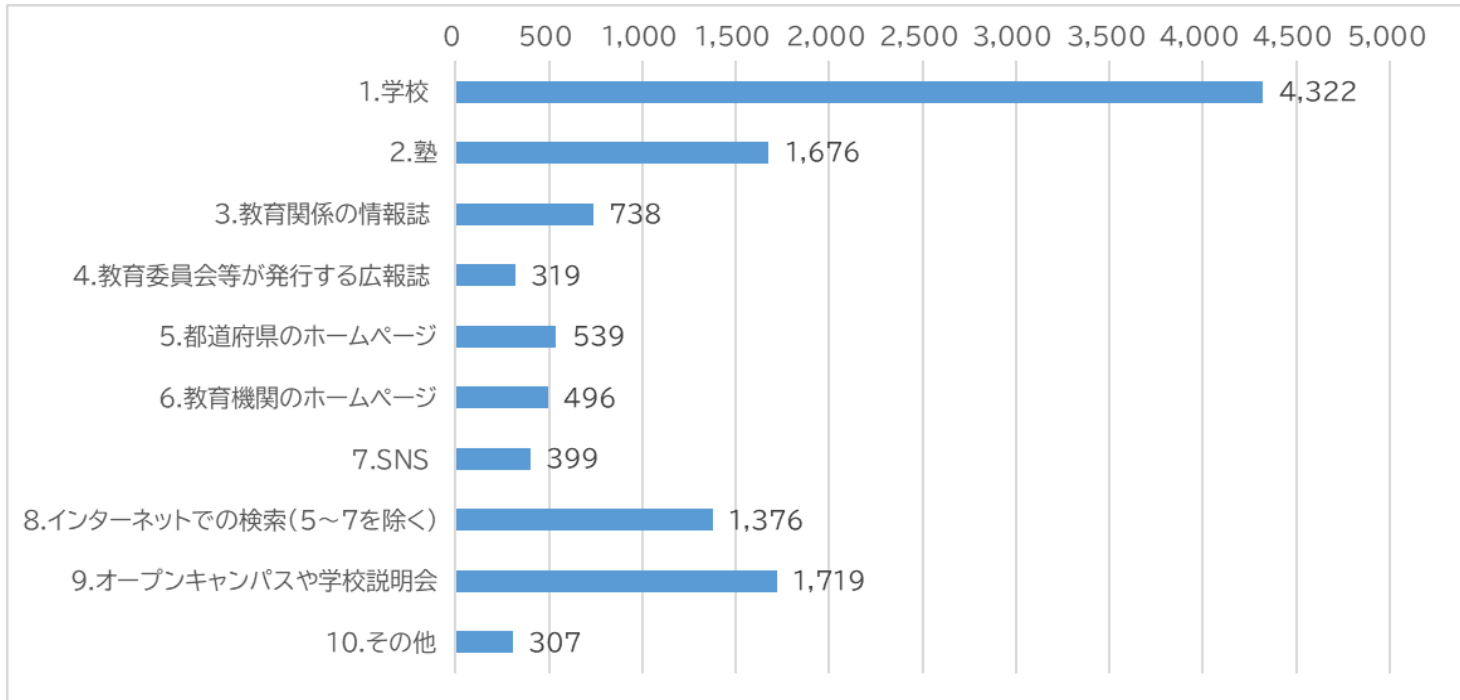


問10で「1.あった」を選んだ方にお尋ねします。

問11. 誰から進路として提案されましたか。(回答チェックは一つだけ)

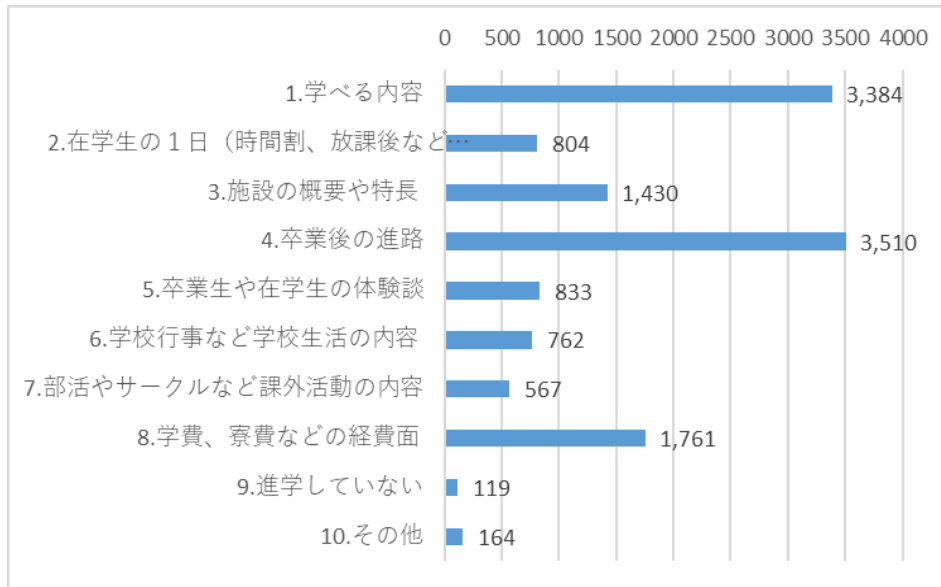


問12. 進路選択等の教育関係の情報を得る際、どこから情報を得ることが多いですか。(回答チェックはいくつでも)



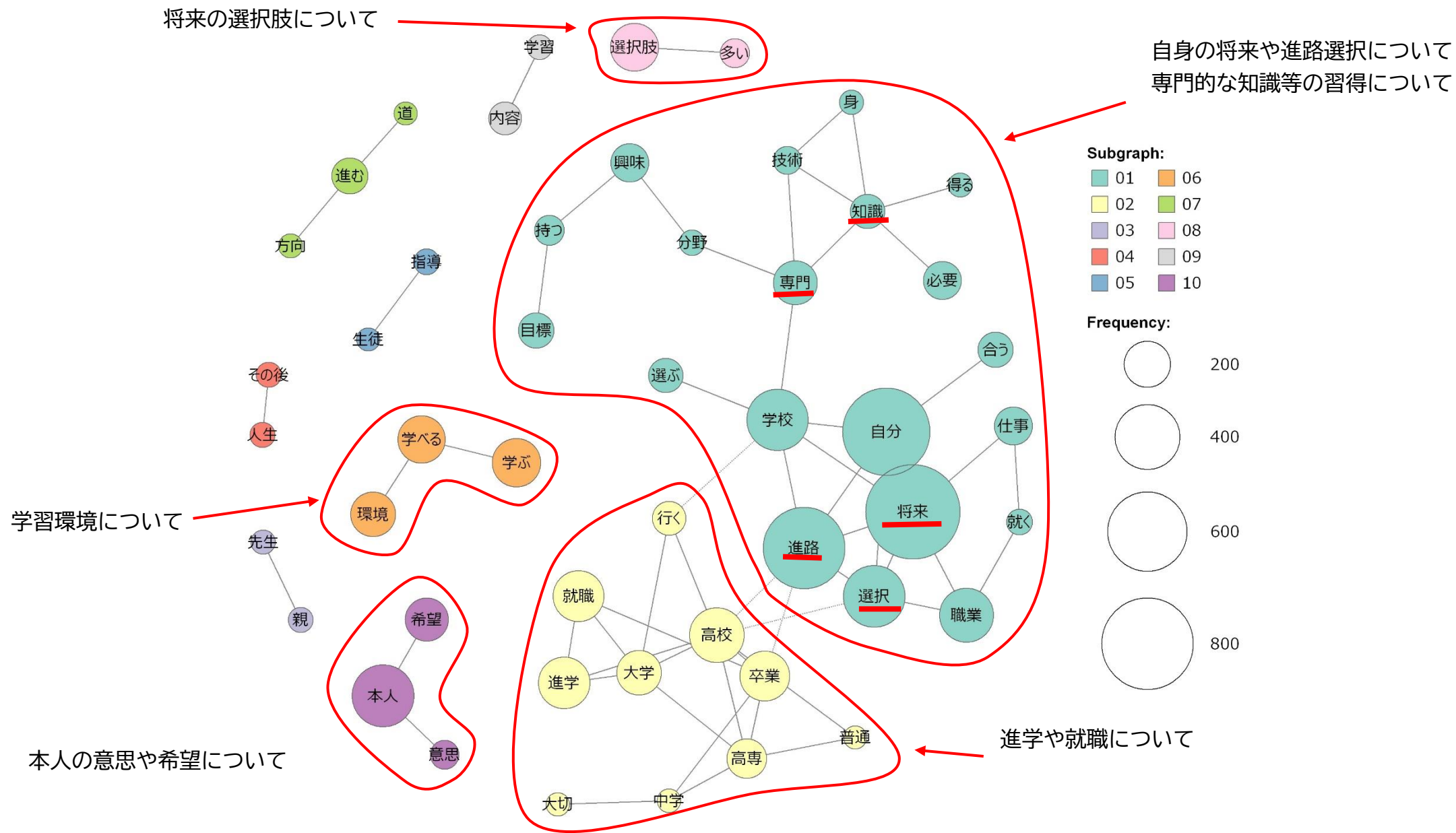


問13. 中学校卒業後の進学先(高校、高専等)を選択する際に、あなたは、どのような情報をもっと詳しく知りたかったですか？(回答チェックは3つまで)



問 14. 中学校卒業後の進路選択において、重視すべきことは何だと思いますか。(自由記述) (200 文字以内)

5,403 名のうち 2,142 名 (39.6%) の方から回答をいただきました。ご意見の要約・可視化で用いた共起ネットワークグラフ※の結果は、次のとおりです。



※一つの文章内で同時に出現 (共起) するキーワード間に何らかの関連性があると仮定して集計し、出現頻度が上位のキーワード (点) と関連性 (線) から成るネットワークグラフとして可視化したもの。出現頻度が高いキーワード (点) ほど、大きく表示される。

(問 14 で記入いただいた主なご意見)

○自分の将来や進路選択について

- ・将来何がしたいかをしっかり考え、その事が達成される進路選択をすること。
- ・自分の特性や能力を正しく理解して、将来の社会生活を見据えて進路選択するべきだと思う。

○専門的な知識等の習得について

- ・自分に合った、専門的な知識、技術が身につけられるよう、中学卒業の頃から、将来やりたいことがはっきりしているなら、高専も選択肢として良いと思う。
- ・目的を明確に定め専門的な知識を習得する。

○進学や就職について

- ・進学が高等学校だけではなく、様々な選択があってよいと思えること。
- ・高校は就職や大学の準備ではなく、今より自分に合った、就職や大学を探す時間でいいと思う。
- ・進学する場合は進学率、就職する場合は、なりたい職種に対する就職率が大事。

○本人の意思や希望について

- ・本人の意思で最終決められていること。
- ・本人の希望と、それを支える家族の意見。
- ・自分の学力に合っているか。希望の勉強はできるのか。

○学習環境について

- ・選択肢を多く持てるように広く学べる環境。
- ・やりたいこと、興味があることを五感で体験して学べるかどうか。
- ・自分の将来に向けて、学ぶべき事を把握しながら必要なものを学べるかどうかを知ること。

○将来の選択肢について

- ・将来の選択肢が増えるような進路選択。
- ・将来の選択肢を狭めないこと。
- ・高校生活を過ごすにあたり、幅広い選択肢が高校で用意されているかは重視すべき。例えば留学、どの大学への進学しているかなど。

(別紙)滋賀県立高専設置に関する意識調査の集計結果

問1. お住まいの地域を選んでください。(回答チェックは1つだけ)

居住地域	人数	%
大津地域(大津市)	1,304	24.1%
湖南地域(草津市、守山市、栗東市、野洲市)	1,636	30.3%
甲賀地域(甲賀市、湖南市)	434	8.0%
東近江地域(近江八幡市、東近江市、日野町、竜王町)	789	14.6%
湖東地域(彦根市、愛荘町、豊郷町、甲良町、多賀町)	607	11.2%
湖北地域(長浜市、米原市)	424	7.8%
湖西地域(高島市)	145	2.7%
県外	64	1.2%
総計	5,403	100.0%

問2. あなたの年齢について教えてください。(回答チェックは1つだけ)

年代	人数	%
10代	75	1.4%
20代	147	2.7%
30代	551	10.2%
40代	1,088	20.1%
50代	1,063	19.7%
60代	1,282	23.7%
70歳以上	1,197	22.2%
総計	5,403	100.0%

問3. あなたの性別について教えてください。(回答チェックは1つだけ)

性別	人数	%
男性	2,285	42.3%
女性	3,082	57.0%
その他	36	0.7%
総計	5,403	100.0%

問4. あなたの職業は何ですか。(回答チェックは1つだけ)

地域別	大津地域	湖南地域	甲賀地域	東近江地域	湖東地域	湖北地域	湖西地域	県外	総計
1.会社役員	3.1%	3.9%	3.9%	3.2%	2.8%	4.2%	3.4%	3.1%	3.5%
2.会社員	27.1%	31.0%	27.2%	29.2%	30.6%	27.6%	26.9%	32.8%	29.1%
3.個人事業主	4.7%	4.5%	5.5%	6.6%	7.1%	5.9%	10.3%	6.3%	5.5%
4.公務員	5.3%	7.2%	6.5%	7.7%	6.9%	9.0%	8.3%	12.5%	6.9%
5.学生	2.1%	1.9%	2.1%	1.9%	1.5%	2.4%	0.0%	4.7%	1.9%
6.主婦(夫)	25.5%	23.3%	19.4%	21.3%	20.6%	21.0%	15.9%	10.9%	22.4%
7.無職	17.3%	16.9%	17.3%	14.7%	17.5%	18.4%	20.7%	9.4%	16.9%
8.その他	15.0%	11.4%	18.2%	15.5%	13.0%	11.6%	14.5%	20.3%	13.8%
総計	100.0%	100.0%	100.0%	100.0%	100.0%	100.0%	100.0%	100.0%	100.0%

年代別	10代	20代	30代	40代	50代	60代	70歳以上	総計
1.会社役員	0.0%	4.1%	1.3%	3.5%	3.6%	4.4%	3.6%	3.5%
2.会社員	1.3%	45.6%	53.4%	43.7%	42.0%	20.0%	2.7%	29.1%
3.個人事業主	0.0%	1.4%	3.3%	5.7%	6.4%	6.3%	5.6%	5.5%
4.公務員	0.0%	16.3%	12.5%	9.1%	8.8%	6.4%	0.6%	6.9%
5.学生	96.0%	17.0%	0.2%	0.1%	0.1%	0.3%	0.0%	1.9%
6.主婦(夫)	0.0%	6.8%	21.2%	23.7%	21.4%	24.0%	24.1%	22.4%
7.無職	0.0%	3.4%	1.5%	1.4%	1.8%	18.8%	52.2%	16.9%
8.その他	2.7%	5.4%	6.7%	12.9%	16.0%	19.8%	11.2%	13.8%
総計	100.0%	100.0%	100.0%	100.0%	100.0%	100.0%	100.0%	100.0%

性別	男性	女性	その他	総計
1.会社役員	6.1%	1.5%	2.8%	3.5%
2.会社員	36.7%	23.4%	30.6%	29.1%
3.個人事業主	7.9%	3.8%	0.0%	5.5%
4.公務員	7.8%	6.3%	2.8%	6.9%
5.学生	2.6%	1.3%	11.1%	1.9%
6.主婦(夫)	0.7%	38.6%	13.9%	22.4%
7.無職	29.0%	8.0%	11.1%	16.9%
8.その他	9.2%	17.0%	27.8%	13.8%
総計	100.0%	100.0%	100.0%	100.0%

問4で1～4または8を選択された方にお聞きします  
 問5. あなたの職種は何ですか。(回答チェックは1つだけ)

地域別

	大津地域	湖南地域	甲賀地域	東近江地域	湖東地域	湖北地域	湖西地域	県外	総計
1.土木建設業	3.9%	4.6%	3.4%	5.7%	4.4%	3.2%	4.3%	2.1%	4.3%
2.製造業(金属・鉄鋼)	1.3%	2.7%	3.0%	3.3%	1.6%	3.2%	1.1%	0.0%	2.3%
3.製造業(機械・電子部品)	4.2%	7.6%	4.5%	8.8%	6.3%	7.3%	2.2%	8.3%	6.4%
4.製造業(その他)	12.8%	15.1%	14.3%	14.5%	21.0%	15.0%	17.4%	8.3%	15.0%
5.IT関連業	2.9%	3.2%	1.1%	1.6%	1.9%	0.4%	0.0%	4.2%	2.3%
6.医療・福祉業	17.9%	17.7%	19.9%	17.8%	15.8%	16.6%	21.7%	20.8%	17.8%
7.仕業(弁護士、司法書士、税理士等)	1.0%	1.3%	0.0%	1.0%	0.8%	1.2%	3.3%	4.2%	1.1%
8.サービス業	29.1%	22.6%	24.8%	23.1%	24.8%	24.3%	19.6%	25.0%	24.6%
9.農林漁業	0.3%	1.2%	4.1%	2.9%	1.6%	3.6%	4.3%	0.0%	1.8%
10.その他	26.7%	24.1%	24.8%	21.4%	21.8%	25.1%	26.1%	27.1%	24.2%
総計	100.0%	100.0%	100.0%	100.0%	100.0%	100.0%	100.0%	100.0%	100.0%

※ %は回答者(3,177人)に占める割合

年代別

	10代	20代	30代	40代	50代	60代	70歳以上	総計
1.土木建設業	0.0%	3.7%	4.2%	3.8%	4.0%	4.0%	8.1%	4.3%
2.製造業(金属・鉄鋼)	0.0%	1.9%	3.8%	2.8%	2.1%	1.6%	1.4%	2.3%
3.製造業(機械・電子部品)	0.0%	9.3%	10.6%	7.4%	7.5%	3.6%	0.7%	6.4%
4.製造業(その他)	0.0%	15.0%	19.5%	16.8%	16.4%	11.4%	8.8%	15.0%
5.IT関連業	0.0%	5.6%	1.9%	2.2%	2.3%	2.2%	1.8%	2.3%
6.医療・福祉業	33.3%	8.4%	18.4%	20.3%	19.0%	17.3%	11.3%	17.8%
7.仕業(弁護士、司法書士、税理士等)	0.0%	0.9%	1.6%	1.4%	0.9%	1.0%	0.7%	1.1%
8.サービス業	0.0%	27.1%	17.2%	23.6%	25.2%	28.9%	25.4%	24.6%
9.農林漁業	0.0%	1.9%	0.9%	1.1%	1.2%	1.9%	6.4%	1.8%
10.その他	66.7%	26.2%	21.9%	20.6%	21.3%	28.1%	35.3%	24.2%
総計	100.0%	100.0%	100.0%	100.0%	100.0%	100.0%	100.0%	100.0%

※ %は回答者(3,177人)に占める割合

性別

	男性	女性	その他	総計
1.土木建設業	6.3%	2.5%	0.0%	4.3%
2.製造業(金属・鉄鋼)	3.9%	0.8%	0.0%	2.3%
3.製造業(機械・電子部品)	9.7%	3.4%	0.0%	6.4%
4.製造業(その他)	18.9%	11.5%	4.3%	15.0%
5.IT関連業	3.0%	1.5%	4.3%	2.3%
6.医療・福祉業	7.6%	27.5%	26.1%	17.8%
7.仕業(弁護士、司法書士、税理士等)	1.1%	1.1%	0.0%	1.1%
8.サービス業	23.3%	25.9%	26.1%	24.6%
9.農林漁業	3.0%	0.6%	0.0%	1.8%
10.その他	23.0%	25.2%	39.1%	24.2%
総計	100.0%	100.0%	100.0%	100.0%

※ %は回答者(3,177人)に占める割合

問6. あなたは、「高等専門学校(高専)」を知っていますか。(回答チェックは1つだけ)

地域別

	大津地域	湖南地域	甲賀地域	東近江地域	湖東地域	湖北地域	湖西地域	県外	総計
1.知っている	81.2%	81.7%	78.8%	75.8%	77.9%	78.5%	79.3%	75.0%	79.7%
2.畧前だけ知っている	15.8%	15.6%	17.5%	20.9%	18.9%	17.9%	16.6%	21.9%	17.2%
3.知らない	3.0%	2.7%	3.7%	3.3%	3.1%	3.5%	4.1%	3.1%	3.1%
総計	100.0%	100.0%	100.0%	100.0%	100.0%	100.0%	100.0%	100.0%	100.0%

年代別

	10代	20代	30代	40代	50代	60代	70歳以上	総計
1.知っている	73.3%	74.1%	74.8%	72.3%	79.8%	83.7%	85.2%	79.7%
2.畧前だけ知っている	21.3%	17.7%	20.1%	22.8%	17.5%	14.8%	12.9%	17.2%
3.知らない	5.3%	8.2%	5.1%	4.9%	2.7%	1.5%	1.8%	3.1%
総計	100.0%	100.0%	100.0%	100.0%	100.0%	100.0%	100.0%	100.0%

性別

	男性	女性	その他	総計
1.知っている	85.1%	75.7%	77.8%	79.7%
2.畧前だけ知っている	12.8%	20.5%	16.7%	17.2%
3.知らない	2.1%	3.8%	5.6%	3.1%
総計	100.0%	100.0%	100.0%	100.0%

問7. 高専を知ったきっかけは何ですか。(回答チェックはいくつでも)

地域別

	大津地域	湖南地域	甲賀地域	東近江地域	湖東地域	湖北地域	湖西地域	県外	総計
1.家族や友人に高専の卒業生や在学生がいるため	10.7%	13.5%	3.7%	5.9%	4.8%	3.3%	1.4%	0.6%	43.9%
2.職場に高専の卒業生がいるため	3.5%	5.0%	1.0%	1.8%	1.7%	1.1%	0.3%	0.3%	14.7%
3.進路選択の際に、家族から高専を教えてもらった	2.0%	2.5%	0.4%	1.2%	0.8%	0.7%	0.2%	0.1%	7.9%
4.進路選択の際に、教員から高専を教えてもらった	3.0%	3.7%	1.2%	2.3%	1.6%	1.3%	0.4%	0.1%	13.5%
5.テレビから	4.8%	6.1%	1.6%	3.1%	1.8%	1.8%	0.6%	0.2%	19.8%
6.新聞記事から	4.1%	5.3%	1.4%	2.8%	1.9%	1.7%	0.5%	0.1%	17.9%
7.ネットニュースから	1.6%	2.7%	0.9%	1.3%	1.1%	0.7%	0.2%	0.0%	8.5%
8.SNS(X(旧ツイッター)やInstagramなど一般の方の発信)から	0.8%	0.9%	0.2%	0.4%	0.3%	0.2%	0.0%	0.0%	2.8%
9.その他	4.1%	5.6%	1.3%	2.5%	1.8%	1.1%	0.4%	0.3%	17.1%

※ %は回答者(5,236人)に占める割合

年代別

	10代	20代	30代	40代	50代	60代	70歳以上	総計
1.家族や友人に高専の卒業生や在学生がいるため	0.4%	1.2%	4.9%	8.5%	9.3%	10.6%	9.0%	43.9%
2.職場に高専の卒業生がいるため	0.0%	0.4%	1.6%	3.0%	3.5%	3.5%	2.6%	14.7%
3.進路選択の際に、家族から高専を教えてもらった	0.2%	0.3%	1.1%	1.6%	1.7%	1.7%	1.3%	7.9%
4.進路選択の際に、教員から高専を教えてもらった	0.3%	0.4%	1.6%	2.8%	3.1%	2.9%	2.5%	13.5%
5.テレビから	0.4%	0.5%	1.7%	3.6%	3.9%	4.9%	4.8%	19.8%
6.新聞記事から	0.2%	0.3%	0.8%	2.2%	2.6%	4.7%	7.2%	17.9%
7.ネットニュースから	0.3%	0.3%	1.4%	2.0%	1.6%	1.5%	1.4%	8.5%
8.SNS(X(旧ツイッター)やInstagramなど一般の方の発信)から	0.5%	0.4%	0.6%	0.6%	0.4%	0.1%	0.2%	2.8%
9.その他	0.1%	0.4%	1.5%	3.6%	3.3%	4.3%	3.9%	17.1%

※ %は回答者(5,236人)に占める割合

性別

	男性	女性	その他	総計
1.家族や友人に高専の卒業生や在学生がいるため	16.7%	26.9%	0.3%	43.9%
2.職場に高専の卒業生がいるため	9.6%	5.0%	0.1%	14.7%
3.進路選択の際に、家族から高専を教えてもらった	4.1%	3.8%	0.0%	7.9%
4.進路選択の際に、教員から高専を教えてもらった	6.8%	6.7%	0.0%	13.5%
5.テレビから	9.0%	10.8%	0.1%	19.8%
6.新聞記事から	9.8%	8.0%	0.1%	17.9%
7.ネットニュースから	4.1%	4.3%	0.1%	8.5%
8.SNS(X(旧ツイッター)やInstagramなど一般の方の発信)から	1.2%	1.6%	0.0%	2.8%
9.その他	6.9%	9.9%	0.3%	17.1%

※ %は回答者(5,236人)に占める割合

問8. あなたは、滋賀県に県立の高専が開設されることを知っていますか。(回答チェックは1つだけ)

地域別

	大津地域	湖南地域	甲賀地域	東近江地域	湖東地域	湖北地域	湖西地域	県外	総計
1.知っている	55.1%	71.7%	68.7%	61.5%	66.0%	68.2%	61.2%	21.0%	64.2%
2.知らない	44.9%	28.3%	31.3%	38.5%	34.0%	31.8%	38.8%	79.0%	35.8%
総計	100.0%	100.0%	100.0%	100.0%	100.0%	100.0%	100.0%	100.0%	100.0%

※ %は回答者(5,236人)に占める割合

年代別

	10代	20代	30代	40代	50代	60代	70歳以上	総計
1.知っている	43.7%	47.4%	48.8%	60.6%	61.3%	67.5%	76.3%	64.2%
2.知らない	56.3%	52.6%	51.2%	39.4%	38.7%	32.5%	23.7%	35.8%
総計	100.0%	100.0%	100.0%	100.0%	100.0%	100.0%	100.0%	100.0%

※ %は回答者(5,236人)に占める割合

性別

	男性	女性	その他	総計
1.知っている	66.3%	59.2%	55.6%	62.2%
2.知らない	31.6%	37.0%	38.9%	34.7%
総計	100.0%	100.0%	100.0%	100.0%

※ %は回答者(5,236人)に占める割合

問8で「1 知っている」を回答選択された方にお尋ねします。

問9. 滋賀県に高専が開設されることを知ったきっかけは何ですか。(回答チェックは1つだけ)

地域別

行ラベル	大津地域	湖南地域	甲賀地域	東近江地域	湖東地域	湖北地域	湖西地域	県外	総計
1.家族や友人から	12.1%	17.9%	8.7%	11.3%	11.3%	10.4%	8.2%	23.1%	13.4%
2.職場の人から	4.0%	4.2%	5.6%	6.2%	4.1%	3.6%	3.5%	7.7%	4.5%
3.滋賀県または滋賀県立大学のホームページから	10.3%	9.3%	9.1%	8.7%	9.0%	9.0%	11.8%	15.4%	9.4%
4.テレビのニュースから	28.6%	20.1%	22.0%	28.1%	20.4%	20.4%	28.2%	15.4%	23.4%
5.新聞記事から	28.3%	27.4%	29.3%	30.1%	34.0%	41.6%	34.1%	15.4%	30.2%
6.ネットニュースから	12.6%	14.8%	16.0%	11.1%	13.7%	10.8%	11.8%	7.7%	13.4%
7.SNS(X(旧ツイッター)やInstagramなど一般の方の発信)から	1.0%	0.4%	1.7%	1.3%	2.1%	0.7%	1.2%	0.0%	1.0%
8.その他	3.2%	6.0%	7.7%	3.2%	5.4%	3.6%	1.2%	15.4%	4.8%
総計	100.0%	100.0%	100.0%	100.0%	100.0%	100.0%	100.0%	100.0%	100.0%

※ %は回答者(3,360人)に占める割合

年代別

行ラベル	10代	20代	30代	40代	50代	60代	70歳以上	総計
1.家族や友人から	54.8%	26.6%	19.6%	24.2%	12.8%	8.0%	7.1%	13.4%
2.職場の人から	3.2%	4.7%	12.2%	7.5%	4.9%	4.0%	0.4%	4.5%
3.滋賀県または滋賀県立大学のホームページから	3.2%	3.1%	7.1%	8.8%	9.8%	9.6%	10.8%	9.4%
4.テレビのニュースから	16.1%	31.3%	19.2%	16.9%	27.6%	27.5%	21.8%	23.4%
5.新聞記事から	9.7%	1.6%	8.2%	14.8%	22.2%	37.2%	48.9%	30.2%
6.ネットニュースから	6.5%	20.3%	24.7%	21.7%	17.4%	8.6%	5.8%	13.4%
7.SNS(X(旧ツイッター)やInstagramなど一般の方の発信)から	3.2%	3.1%	1.6%	1.3%	0.5%	0.9%	0.8%	1.0%
8.その他	3.2%	9.4%	7.5%	4.8%	4.9%	4.2%	4.4%	4.8%
総計	100.0%	100.0%	100.0%	100.0%	100.0%	100.0%	100.0%	100.0%

※ %は回答者(3,360人)に占める割合

性別

行ラベル	男性	女性	その他	総計
1.家族や友人から	8.8%	17.1%	20.0%	13.4%
2.職場の人から	4.8%	4.2%	10.0%	4.5%
3.滋賀県または滋賀県立大学のホームページから	10.5%	8.7%	0.0%	9.4%
4.テレビのニュースから	20.9%	25.5%	15.0%	23.4%
5.新聞記事から	36.1%	25.3%	30.0%	30.2%
6.ネットニュースから	13.3%	13.4%	15.0%	13.4%
7.SNS(X(旧ツイッター)やInstagramなど一般の方の発信)から	1.2%	0.8%	5.0%	1.0%
8.その他	4.5%	5.1%	5.0%	4.8%
総計	100.0%	100.0%	100.0%	100.0%

※ %は回答者(3,360人)に占める割合

問10で「1.あった」を選んだ方にお尋ねします。

問11. 誰から進路として提案されましたか。(回答チェックは一つだけ)

地域別

行ラベル	大津地域	湖南地域	甲賀地域	東近江地域	湖東地域	湖北地域	湖西地域	県外	総計
1.家族、親戚	28.3%	35.0%	26.1%	31.0%	28.0%	30.6%	24.0%	33.3%	30.8%
2.中学校の教員	27.5%	30.5%	40.6%	32.5%	32.0%	45.2%	40.0%	16.7%	32.0%
3.塾の講師	5.4%	1.3%	4.3%	3.2%	2.0%	1.6%	0.0%	8.3%	3.0%
4.友人	4.6%	5.8%	2.9%	4.0%	4.0%	0.0%	8.0%	16.7%	4.7%
5.自分で調べた	29.6%	24.8%	24.6%	23.8%	29.0%	21.0%	20.0%	25.0%	25.9%
6.その他	4.6%	2.6%	1.4%	5.6%	5.0%	1.6%	8.0%	0.0%	3.7%
総計	100.0%	100.0%	100.0%	100.0%	100.0%	100.0%	100.0%	100.0%	100.0%

※ %は回答者(945人)に占める割合

年代別

行ラベル	10代	20代	30代	40代	50代	60代	70歳以上	総計
1.家族、親戚	46.7%	38.7%	40.0%	33.9%	27.0%	26.3%	28.7%	30.8%
2.中学校の教員	13.3%	25.8%	23.6%	26.3%	37.2%	32.8%	37.8%	32.0%
3.塾の講師	6.7%	3.2%	6.4%	3.2%	2.6%	2.0%	1.9%	3.0%
4.友人	6.7%	3.2%	5.5%	4.3%	5.1%	4.5%	4.3%	4.7%
5.自分で調べた	26.7%	29.0%	21.8%	30.1%	24.5%	31.8%	19.6%	25.9%
6.その他	0.0%	0.0%	2.7%	2.2%	3.6%	2.5%	7.7%	3.7%
総計	100.0%	100.0%	100.0%	100.0%	100.0%	100.0%	100.0%	100.0%

※ %は回答者(945人)に占める割合

性別

行ラベル	男性	女性	その他	総計
1.家族、親戚	30.5%	31.6%	0.0%	30.8%
2.中学校の教員	33.8%	29.4%	0.0%	32.0%
3.塾の講師	2.6%	3.5%	0.0%	3.0%
4.友人	5.1%	4.0%	0.0%	4.7%
5.自分で調べた	24.8%	27.0%	100.0%	25.9%
6.その他	3.2%	4.5%	0.0%	3.7%
総計	100.0%	100.0%	100.0%	100.0%

※ %は回答者(945人)に占める割合

問12. 進路選択等の教育関係の情報を得る際、どこから情報を得ることが多いですか。  
(回答チェックはいくつでも)

地域別	大津地域	湖南地域	甲賀地域	東近江地域	湖東地域	湖北地域	湖西地域	県外	総計
1.学校	18.7%	24.3%	6.4%	11.8%	9.0%	6.7%	2.1%	1.0%	80.0%
2.塾	8.4%	11.0%	2.0%	3.7%	3.3%	1.5%	0.6%	0.5%	31.0%
3.教育関係の情報誌	3.5%	3.7%	1.0%	2.2%	1.6%	1.2%	0.3%	0.3%	13.7%
4.教育委員会等が発行する広報誌	1.5%	1.7%	0.4%	1.2%	0.4%	0.6%	0.2%	0.0%	5.9%
5.都道府県のホームページ	2.6%	2.9%	0.6%	1.8%	1.1%	0.6%	0.2%	0.1%	10.0%
6.教育機関のホームページ	2.5%	2.6%	0.8%	1.5%	0.9%	0.6%	0.2%	0.1%	9.2%
7.SNS	1.7%	2.2%	0.5%	1.2%	0.9%	0.6%	0.2%	0.0%	7.4%
8.インターネットでの検索(5～7を除く)	7.0%	7.6%	2.0%	3.4%	2.7%	1.8%	0.7%	0.3%	25.5%
9.オープンキャンパスや学校説明会	7.9%	10.1%	2.3%	4.7%	3.4%	2.1%	1.0%	0.4%	31.8%
10.その他	1.6%	1.7%	0.5%	0.9%	0.4%	0.4%	0.1%	0.1%	5.7%

年代別	10代	20代	30代	40代	50代	60代	70歳以上	総計
1.学校	1.2%	2.4%	8.9%	16.6%	16.5%	19.2%	15.1%	80.0%
2.塾	0.7%	1.1%	4.0%	8.5%	7.8%	6.0%	2.8%	31.0%
3.教育関係の情報誌	0.2%	0.4%	0.8%	2.3%	2.6%	3.7%	3.6%	13.7%
4.教育委員会等が発行する広報誌	0.1%	0.2%	0.5%	1.4%	0.9%	0.9%	1.8%	5.9%
5.都道府県のホームページ	0.1%	0.2%	0.7%	1.7%	1.3%	1.9%	4.1%	10.0%
6.教育機関のホームページ	0.1%	0.3%	1.1%	1.9%	1.8%	2.4%	1.8%	9.2%
7.SNS	0.5%	0.5%	1.4%	2.1%	1.4%	0.9%	0.5%	7.4%
8.インターネットでの検索(5～7を除く)	0.6%	0.7%	3.3%	6.7%	5.8%	4.9%	3.5%	25.5%
9.オープンキャンパスや学校説明会	0.6%	1.5%	4.2%	8.3%	7.6%	6.4%	3.2%	31.8%
10.その他	0.0%	0.1%	0.3%	0.9%	0.6%	1.1%	2.7%	5.7%

性別	男性	女性	その他	総計
1.学校	32.5%	47.0%	0.5%	80.0%
2.塾	9.7%	21.2%	0.2%	31.0%
3.教育関係の情報誌	5.6%	8.1%	0.0%	13.7%
4.教育委員会等が発行する広報誌	2.2%	3.7%	0.0%	5.9%
5.都道府県のホームページ	4.8%	5.1%	0.1%	10.0%
6.教育機関のホームページ	3.9%	5.2%	0.1%	9.2%
7.SNS	2.7%	4.5%	0.1%	7.4%
8.インターネットでの検索(5～7を除く)	10.3%	15.0%	0.2%	25.5%
9.オープンキャンパスや学校説明会	8.7%	22.9%	0.3%	31.8%
10.その他	2.3%	3.3%	0.1%	5.7%

問13. 中学校卒業後の進学先(高校、高専等)を選択する際に、あなたは、どのような情報をもっと詳しく知りたかったですか？(回答チェックは3つまで)

地域別	大津地域	湖南地域	甲賀地域	東近江地域	湖東地域	湖北地域	湖西地域	県外	総計
1.学べる内容	15.1%	19.2%	4.6%	9.0%	7.1%	5.1%	1.7%	0.8%	62.6%
2.在学生の1日(時間割、放課後などのスケジュール)	3.4%	4.7%	1.1%	2.3%	1.7%	1.3%	0.4%	0.1%	14.9%
3.施設の概要や特長	6.6%	7.9%	2.1%	4.1%	2.9%	2.0%	0.7%	0.3%	26.5%
4.卒業後の進路	15.1%	20.3%	4.9%	9.3%	7.9%	4.9%	1.6%	0.8%	65.0%
5.卒業生や在学生の体験談	3.8%	4.3%	1.4%	2.4%	1.7%	1.3%	0.3%	0.3%	15.4%
6.学校行事など学校生活の内容	3.3%	4.6%	1.2%	2.0%	1.4%	1.1%	0.3%	0.2%	14.1%
7.部活やサークルなど課外活動の内容	2.4%	3.1%	1.1%	1.4%	1.2%	0.7%	0.4%	0.1%	10.5%
8.学費、寮費などの経費面	8.2%	9.0%	2.5%	4.9%	4.0%	2.4%	1.1%	0.4%	32.6%
9.進学していない	0.6%	0.6%	0.4%	0.3%	0.2%	0.1%	0.1%	0.0%	2.2%
10.その他	0.7%	1.1%	0.3%	0.4%	0.3%	0.2%	0.1%	0.1%	3.0%

年代別	10代	20代	30代	40代	50代	60代	70歳以上	総計
1.学べる内容	0.8%	1.3%	6.6%	13.7%	12.1%	15.2%	13.0%	62.6%
2.在学生の1日(時間割、放課後などのスケジュール)	0.6%	0.9%	2.7%	4.0%	2.9%	2.6%	1.3%	14.9%
3.施設の概要や特長	0.4%	0.5%	2.4%	4.1%	5.0%	7.5%	6.7%	26.5%
4.卒業後の進路	0.5%	1.6%	6.4%	13.5%	13.6%	16.0%	13.4%	65.0%
5.卒業生や在学生の体験談	0.3%	0.6%	1.9%	3.4%	3.3%	3.6%	2.3%	15.4%
6.学校行事など学校生活の内容	0.3%	0.7%	2.0%	3.6%	2.7%	2.7%	2.1%	14.1%
7.部活やサークルなど課外活動の内容	0.2%	0.6%	1.4%	2.6%	2.0%	2.1%	1.5%	10.5%
8.学費、寮費などの経費面	0.3%	0.8%	3.0%	7.4%	6.7%	7.4%	7.0%	32.6%
9.進学していない	0.1%	0.1%	0.1%	0.2%	0.2%	0.5%	1.0%	2.2%
10.その他	0.0%	0.1%	0.2%	0.4%	0.5%	0.6%	1.3%	3.0%

性別	男性	女性	その他	総計
1.学べる内容	25.0%	37.2%	0.4%	62.6%
2.在学生の1日(時間割、放課後などのスケジュール)	5.2%	9.5%	0.1%	14.9%
3.施設の概要や特長	12.1%	14.3%	0.1%	26.5%
4.卒業後の進路	27.2%	37.5%	0.3%	65.0%
5.卒業生や在学生の体験談	5.9%	9.3%	0.2%	15.4%
6.学校行事など学校生活の内容	4.3%	9.7%	0.0%	14.1%
7.部活やサークルなど課外活動の内容	4.6%	5.8%	0.1%	10.5%
8.学費、寮費などの経費面	11.9%	20.5%	0.2%	32.6%
9.進学していない	1.1%	1.1%	0.0%	2.2%
10.その他	1.6%	1.4%	0.1%	3.0%