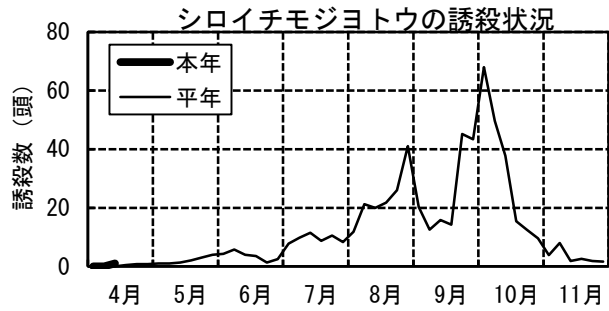


シロイチモジヨトウ半旬別誘殺数
(安土町大中：P. T)

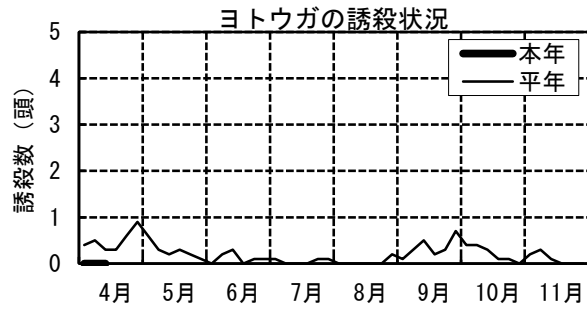
月	半旬	本年		平年	
		半旬別	累積	半旬別	累積
4	1	0	0	0	0
	2	0	0	0	0
	3	1	1	0	0
	4			1	1
	5			0.8	1.4
	6			0.8	2.0
5	1			1.0	2.8
	2			1.0	3.6
	3			1.3	4.6
	4			2.0	6.2
	5			3.0	8.6
	6			4.0	11.8
6	1			4.3	15.2
	2			5.8	19.8
	3			4	23.0
	4			4	25.8
	5			1	26.8
	6			3	28.8
7	1			7.8	35.0
	2			9.8	42.8
	3			11.5	52.0
	4			8.8	59.0
	5			10.5	67.4
	6			8.3	74.0
8	1			11.8	83.4
	2			21.3	100.4
	3			20.0	116.4
	4			21.8	133.8
	5			26.0	154.6
	6			41.0	187.4
9	1			20.3	203.6
	2			12.5	213.6
	3			15.8	229.4
	4			14.2	243.6
	5			45.2	288.8
	6			43.4	332.2
10	1			68.0	400.2
	2			49.6	449.8
	3			37.8	487.6
	4			15.4	503.0
	5			12.4	515.4
	6			9.6	525.0
11	1			3.8	528.8
	2			8.0	536.8
	3			1.8	538.6
	4			2.6	541.2
	5			1.8	543.0
	6			1.6	544.6



・平年値はR1～R5の5年間の平均値。
ただし、R2の4月第1半旬～9月第2半旬は
欠測値。

ヨトウガ半旬別誘殺数
(安土町大中：P. T)

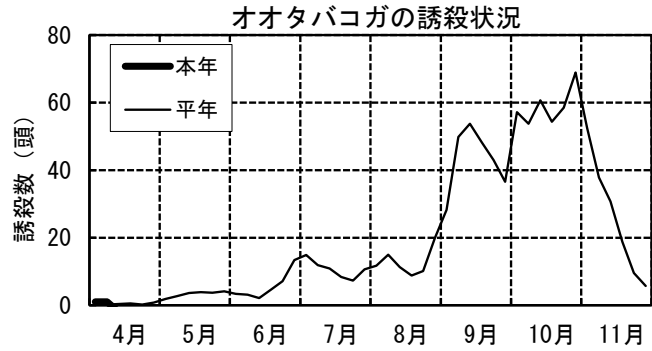
月	半旬	本年		平年	
		半旬別	累積	半旬別	累積
4	1	0	0	0.4	0.4
	2	0	0	0.5	0.9
	3	0	0	0.3	1.2
	4			0.3	1.5
	5			0.6	2.1
	6			0.9	3.0
5	1			0.6	3.6
	2			0.3	3.9
	3			0.2	4.1
	4			0.3	4.4
	5			0.2	4.6
	6			0.1	4.7
6	1			0.0	4.7
	2			0.2	4.9
	3			0.3	5.2
	4			0	5.2
	5			0.1	5.3
	6			0.1	5.4
7	1			0.1	5.5
	2			0	5.5
	3			0	5.5
	4			0	5.5
	5			0.1	5.6
	6			0.1	5.7
8	1			0.0	5.7
	2			0	5.7
	3			0	5.7
	4			0	5.7
	5			0	5.7
	6			0.2	5.9
9	1			0	6.0
	2			0.3	6.3
	3			0.5	6.8
	4			0.2	7.0
	5			0.3	7.3
	6			0.7	8.0
10	1			0.4	8.4
	2			0.4	8.8
	3			0.3	9.1
	4			0.1	9.2
	5			0.1	9.3
	6			0.0	9.3
11	1			0.2	9.5
	2			0.3	9.8
	3			0	9.9
	4			0	9.9
	5			0	9.9
	6			0	9.9



・平年値はH26～R5の10年間の平均値。

オオタバコガ半旬別誘殺数
(安土町大中：P. T)

月	半旬	本年		平年	
		半旬別	累積	半旬別	累積
4	1	1	1	0.1	0.1
	2	1	2	0.2	0.3
	3	-2	0	0.4	0.6
	4			0.5	0.9
	5			0.2	1.0
	6			0.8	1.8
5	1			1.9	3.7
	2			2.7	6.6
	3			3.6	10.6
	4			3.9	15.4
	5			3.7	20.3
	6			4.1	25.7
6	1			3.4	30.5
	2			3.1	35.2
	3			2.1	39.1
	4			4.6	46.1
	5			7.1	55.2
	6			13.4	71.8
7	1			14.9	90.2
	2			11.9	106.7
	3			10.9	124.5
	4			8.4	141.0
	5			7.3	159.3
	6			10.6	181.4
8	1			11.7	204.1
	2			15.0	231.0
	3			11.3	254.7
	4			8.8	278.2
	5			10.1	304.9
	6			20.0	344.4
9	1			28.2	391.3
	2			49.8	463.6
	3			53.7	544.8
	4			48.2	623.3
	5			43.0	699.5
	6			36.6	773.1
10	1			57.2	862.4
	2			53.7	954.6
	3			60.7	1061.2
	4			54.3	1175.8
	5			58.5	1298.4
	6			68.9	1438.8
11	1			52.5	1573.7
	2			37.8	1704.4
	3			30.7	1829.9
	4			18.8	1950.9
	5			9.5	2064.6
	6			5.7	2174.6



・平年値はH26～R5の10年間の平均値。

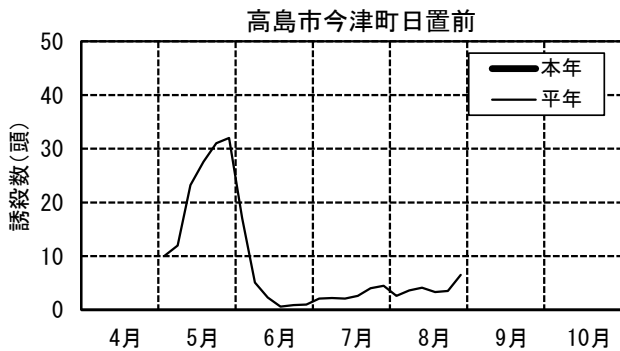
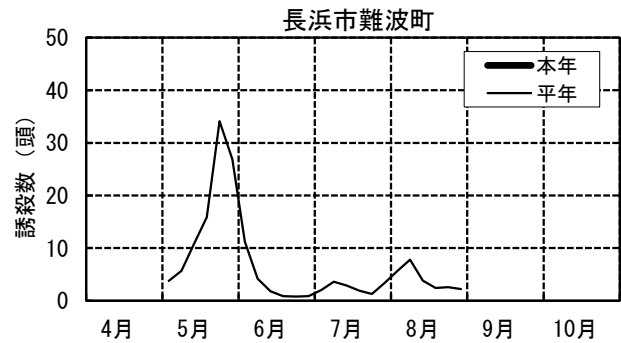
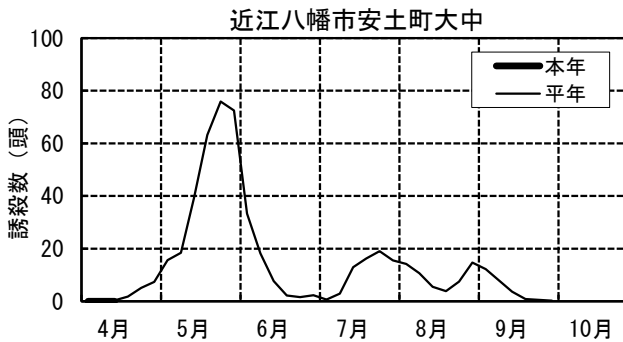
ニカメイガ半旬別誘殺数 (フェロモントラップ)

(頭)

月	半旬	近江八幡市安土町大中				長浜市難波町				高島市今津町日置前			
		本年	累積	平年	累積	本年	累積	平年	累積	本年	累積	平年	累積
4	1	0	0	0.1	0.1	/	/	/	/	/	/	/	/
	2	0	0	0	0.2								
	3	0	0	0.3	0.5								
	4			1.8	2.3								
	5			5.1	7.4								
	6			7.4	14.8								
5	1			15.6	30.4							10.1	10.1
	2			18.4	48.8			3.8	3.8			12.0	22.1
	3			39.2	88.0			10.9	20.3			23.2	45.3
	4			63.2	151.2			15.9	36.2			27.6	72.9
	5			75.9	227.1			34.1	70.3			31.0	103.9
	6			72.5	299.6			26.9	97.2			32.0	135.9
6	1			33.3	332.9			11.2	108.4			17.1	153.0
	2			18.2	351.1			4.2	112.6			5.1	158.1
	3			7.7	358.8			1.8	114.4			2.3	160.4
	4			2.2	361.0			0.9	115.3			0.6	161.0
	5			1.6	362.6			0.8	116.1			0.9	161.9
	6			2.3	364.9			0.9	117.0			1.0	162.9
7	1			0.6	365.5			2.0	119.0			2.1	165.0
	2	#N/A		2.9	2.9	#N/A		3.6	3.6	#N/A		2.2	2.2
	3	#N/A		12.9	15.8	#N/A		2.9	6.5	#N/A		2.1	4.3
	4	#N/A		16.3	32.1	#N/A		1.9	8.4	#N/A		2.6	6.9
	5	#N/A		19.0	51.1	#N/A		1.3	9.7	#N/A		4.0	10.9
	6	#N/A		15.5	66.6	#N/A		3.4	13.1	#N/A		4.5	15.4
8	1	#N/A		14.2	80.8	#N/A		5.7	18.8	#N/A		2.6	18.0
	2	#N/A		10.7	91.5	#N/A		7.8	26.6	#N/A		3.6	21.6
	3	#N/A		5.5	97.0	#N/A		3.8	30.4	#N/A		4.1	25.7
	4	#N/A		3.9	100.9	#N/A		2.4	32.8	#N/A		3.3	29.0
	5	#N/A		7.5	108.4	#N/A		2.6	35.4	#N/A		3.5	32.5
	6	#N/A		14.7	123.1	#N/A		2.2	37.6	#N/A		6.5	39.0
9	1	#N/A		12.2	135.3								
	2	#N/A		8.0	143.3								
	3	#N/A		3.6	146.9								
	4	#N/A		0.9	147.8								
	5	#N/A		0.5	148.3								
	6	#N/A		0.2	148.5								

越冬世代

第1世代

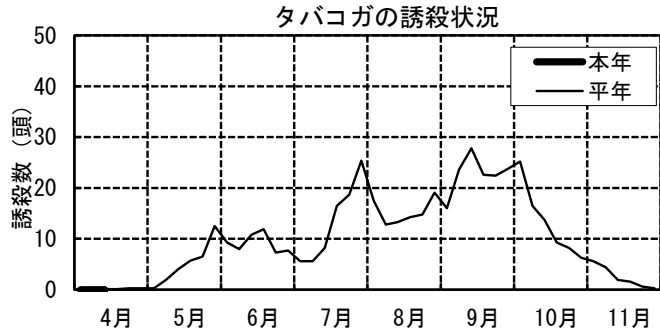


・表中の累積誘殺頭数は、越冬世代と第1世代を区別するため、4月第1半旬～7月第1半旬を越冬世代、7月第2半旬～調査終了時を第1世代として積算している。

・平年値はH26～R5の10年間の平均値。

タバコガ半旬別誘殺数
(安土町大中：P. T)

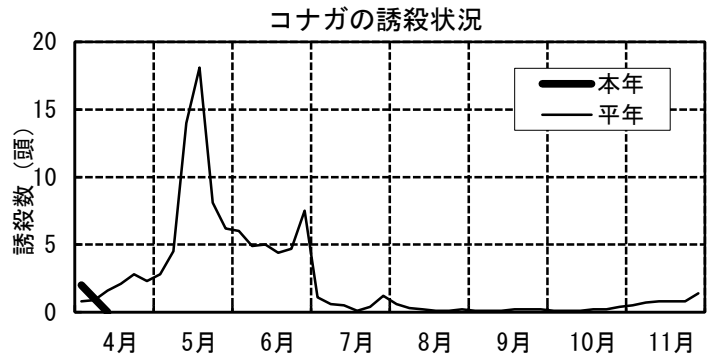
月	半旬	本年		平年	
		半旬別	累積	半旬別	累積
4	1	0	0	0	0
	2	0	0	0	0
	3	0	0	0.1	0.1
	4			0.1	0.2
	5			0.3	0.5
	6			0.3	0.8
5	1			0.3	1.1
	2			1.9	3.0
	3			4.0	7.0
	4			5.7	12.7
	5			6.5	19.2
	6			12.5	31.7
6	1			9.3	41.0
	2			8.0	49.0
	3			10.8	59.8
	4			11.9	71.7
	5			7.3	79.0
	6			7.7	86.7
7	1			5.6	92.3
	2			5.6	97.9
	3			8.2	106.1
	4			16.5	122.6
	5			18.7	141.3
	6			25.4	166.7
8	1			17.5	184.2
	2			12.8	197.0
	3			13.3	210.3
	4			14.3	224.6
	5			14.8	239.4
	6			19.1	258.5
9	1			16.0	274.5
	2			23.6	298.1
	3			27.8	325.9
	4			22.6	348.5
	5			22.4	370.9
	6			23.8	394.7
10	1			25.2	419.9
	2			16.5	436.4
	3			13.7	450.1
	4			9.3	459.4
	5			8.2	467.6
	6			6.3	473.9
11	1			5.6	479.5
	2			4.4	483.9
	3			1.9	485.8
	4			1.6	487.4
	5			0.6	488.0
	6			0.3	488.3



・平年値はH26～R5の10年間の平均値。

コナガ半旬別誘殺数
(近江八幡市安土町大中：フェロモントラップ)

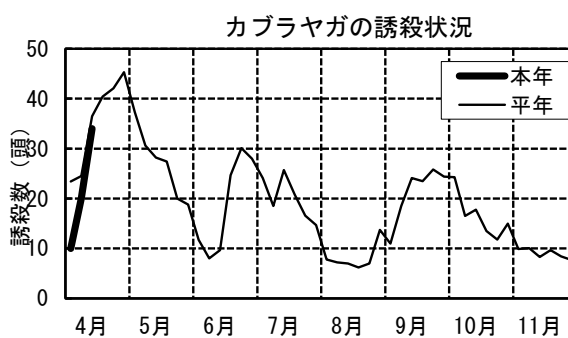
月	半旬	本年		平年	
		半旬別	累積	半旬別	累積
4	1	2	2	0.8	0.8
	2	1	3	0.9	1.7
	3	0	3	1.6	3.3
	4			2.1	5.4
	5			2.8	8.2
	6			2.3	10.5
5	1			2.8	13.3
	2			4.5	17.8
	3			14.0	31.8
	4			18.1	49.9
	5			8.1	58.0
	6			6.2	64.2
6	1			6.0	70.2
	2			4.9	75.1
	3			5.0	80.1
	4			4.4	84.5
	5			4.7	89.2
	6			7.5	96.7
7	1			1.1	97.8
	2			0.6	98.4
	3			0.5	98.9
	4			0.1	99.0
	5			0.4	99.4
	6			1.2	100.6
8	1			0.6	101.2
	2			0.3	101.5
	3			0.2	101.7
	4			0.1	101.8
	5			0.1	101.9
	6			0.2	102.1
9	1			0.1	102.2
	2			0.1	102.3
	3			0.1	102.4
	4			0.2	102.6
	5			0.2	102.8
	6			0.2	103.0
10	1			0.1	103.1
	2			0.1	103.2
	3			0.1	103.3
	4			0.2	103.5
	5			0	103.7
	6			0.4	104.1
11	1			0.5	104.6
	2			0.7	105.3
	3			0.8	106.1
	4			0.8	106.9
	5			0.8	107.7
	6			1.4	109.1



・平年値はH26～R5の10年間の平均値。

カブラヤガ半旬別誘殺数
(安土町大中：P.T)

月	半旬	本年		平年	
		半旬別	累積	半旬別	累積
4	1	10	10	23.4	23.4
	2	20	30	24.5	47.9
	3	34	64	36.5	84.4
	4			40.4	124.8
	5			42.1	166.9
	6			45.3	212.2
5	1			37.3	249.5
	2			30.6	280.1
	3			28.2	308.3
	4			27.4	335.7
	5			20.0	355.7
	6			18.8	374.5
6	1			11.7	386.2
	2			8.0	394.2
	3			9.7	403.9
	4			24.7	428.6
	5			30.1	458.7
	6			28.0	486.7
7	1			24.1	510.8
	2			18.5	529.3
	3			25.7	555.0
	4			20.8	575.8
	5			16.6	592.4
	6			14.7	607.1
8	1			7.8	614.9
	2			7.2	622.1
	3			7.0	629.1
	4			6.2	635.3
	5			7.0	642.3
	6			13.7	656.0
9	1			11.0	667.0
	2			18.5	685.5
	3			24.1	709.6
	4			23.5	733.1
	5			25.8	758.9
	6			24.4	783.3
10	1			24.3	807.6
	2			16.5	824.1
	3			17.8	841.9
	4			13.5	855.4
	5			11.8	867.2
	6			15.0	882.2
11	1			9.9	892.1
	2			10.1	902.2
	3			8.3	910.5
	4			9.7	920.2
	5			8.4	928.6
	6			7.7	936.3

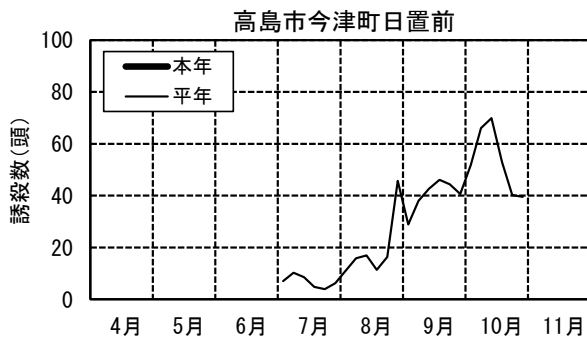
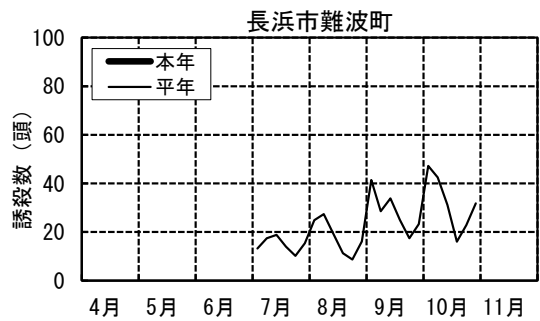
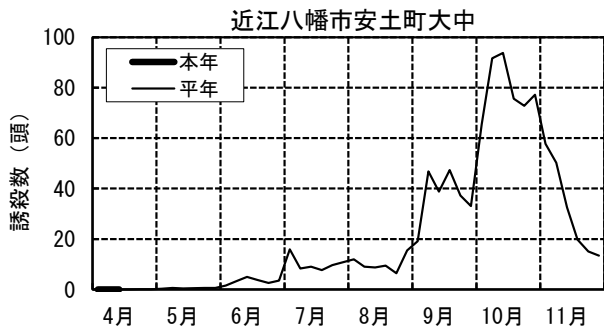


・平年値はH26～R5の10年間の平均値。

ハスモンヨトウ半旬別誘殺数（フェロモントラップ）

(頭)

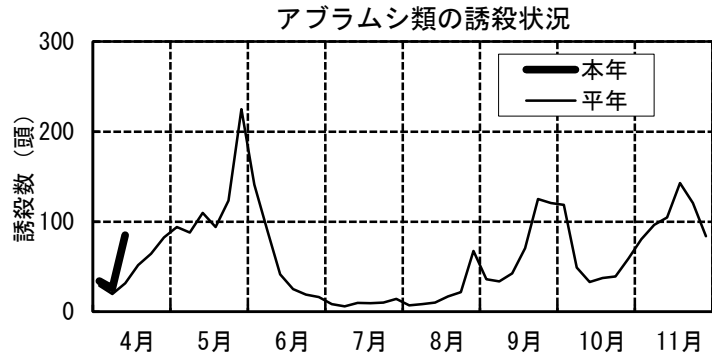
月	半旬	近江八幡市安土町大中				長浜市難波町				高島市今津町日置前			
		本年	累積	平年	累積	本年	累積	平年	累積	本年	累積	平年	累積
4	1	0	0	0.1	0.1								
	2	0	0	0.1	0.2								
	3	0	0	0	0.2								
	4			0	0.2								
	5			0.1	0.3								
	6			0.1	0.4								
5	1			0.3	0.7								
	2			0.6	1.3								
	3			0.4	1.7								
	4			0.5	2.2								
	5			0.6	2.8								
	6			0.6	3.4								
6	1			1.5	4.9								
	2			3.3	8.2								
	3			5.0	13.2								
	4			3.7	16.9								
	5			2.6	19.5								
	6			3.5	23.0								
7	1			15.9	38.9			13.2	13.2			7.0	7.0
	2			8.3	47.2			17.4	30.6			10.2	17.2
	3			9.0	56.2			18.8	49.4			8.5	25.7
	4			7.7	63.9			14.0	63.4			4.8	30.5
	5			9.7	73.6			10.2	73.6			3.9	34.4
	6			10.8	84.4			15.4	89.0			6.2	40.6
8	1			11.9	96.3			24.9	113.9			10.9	51.5
	2			9.0	105.3			27.4	141.3			15.8	67.3
	3			8.7	114.0			19.2	160.5			16.9	84.2
	4			9.5	123.5			11.3	171.8			11.3	95.5
	5			6.4	129.9			8.7	180.5			16.3	111.8
	6			15.5	145.4			16.1	196.6			45.7	157.5
9	1			19.1	164.5			41.4	238.0			29	186.4
	2			46.8	211.3			28.6	266.6			38.0	224.4
	3			38.8	250.1			33.9	300.5			42.6	267.0
	4			47.3	297.4			25.0	325.5			46.1	313.1
	5			37.2	334.6			17.4	342.9			44.4	357.5
	6			33.1	367.7			23.3	366.2			40.6	398.1
10	1			65.4	433.1			47.2	413.4			51.8	449.9
	2			91.7	524.8			42.5	455.9			66.0	515.9
	3			93.8	618.6			31.1	487.0			69.9	585.8
	4			75.6	694.2			16.0	503.0			53.0	638.8
	5			72.8	767.0			22.8	525.8			40.2	679.0
	6			77.2	844.2			31.8	557.6			39.5	718.5
11	1			57.7	901.9								
	2			50.2	952.1								
	3			32.6	984.7								
	4			19.8	1004.5								
	5			15.1	1019.6								
	6			13.4	1033.0								



・ 平年値はH26～R5の10年間の平均値。

アブラムシ類半旬別誘殺数
(近江八幡市安土町大中：フェロモントラップ)
(頭)

月	半旬	本年		平年	
		半旬別	累積	半旬別	累積
4	1	34	34	29.1	29.1
	2	26	60	19.6	48.7
	3	85	145	31.6	80.3
	4			51.8	132.1
	5			64.4	196.5
	6			82.5	279.0
5	1			94.2	373.2
	2			88.0	461.2
	3			109.8	571.0
	4			94.1	665.1
	5			123.3	788.4
	6			224.9	1013.3
6	1			141.3	1154.6
	2			90.7	1245.3
	3			41.6	1286.9
	4			25.3	1312.2
	5			19.0	1331.2
	6			16.3	1347.5
7	1			8.4	1355.9
	2			6.0	1361.9
	3			9.7	1371.6
	4			9.6	1381.2
	5			10.3	1391.5
	6			14.4	1405.9
8	1			7.2	1413.1
	2			8.4	1421.5
	3			10.1	1431.6
	4			16.9	1448.5
	5			21.9	1470.4
	6			67.6	1538.0
9	1			36.2	1574.2
	2			33.7	1607.9
	3			42.5	1650.4
	4			70.7	1721.1
	5			125.3	1846.4
	6			120.7	1967.1
10	1			118.6	2085.7
	2			49.2	2134.9
	3			33.1	2168.0
	4			37.3	2205.3
	5			39.3	2244.6
	6			59.0	2303.6
11	1			80.4	2384.0
	2			96.5	2480.5
	3			104.6	2585.1
	4			142.8	2727.9
	5			120.6	2848.5
	6			83.7	2932.2



・平年値はH26～R5の10年間の平均値。