

## 第9 母子保健

### 1 妊娠の届出状況（妊娠週数別）

市名	妊娠の届出をした者の数						計
	妊 娠 週 数						
	満11週 以内	満12～ 19週	満20週～ 27週	満28週～ 分娩まで	分娩後	不詳	
長浜市	707	54	3	1	-	1	766
米原市	205	15	-	-	-	-	220
合計	912	69	3	1	-	1	986

### 2 妊婦一般健康診査実施状況

市名	受診人数		指導区分結果別延人員		
	実人員	延人員	異常なし	要指導	要精査
長浜市	1,127	8,381	7,077	1,245	-
米原市	371	2,851	2,561	290	-
合計	1,498	11,232	9,638	1,535	-

### 3 保健指導実施状況

市名	妊婦			産婦			乳児		
	要指導 実人員	(再掲) 健診の 事後指導	被指導 延人員	要指導 実人員	(再掲) 健診の 事後指導	被指導 延人員	要指導 実人員	(再掲) 健診の 事後指導	被指導 延人員
長浜市	798	-	802	1	-	7	357	62	456
米原市	238	2	240	-	-	-	91	34	119
計	1,036	2	1,042	1	-	7	448	96	575

市名	幼児			学童・思春期			その他		
	要指導 実人員	(再掲) 健診の 事後指導	被指導 延人員	要指導 実人員	(再掲) 健診の 事後指導	被指導 延人員	要指導 実人員	(再掲) 健診の 事後指導	被指導 延人員
長浜市	751	336	912	-	-	-	-	-	-
米原市	209	96	271	-	-	-	-	-	-
計	960	432	1,183	-	-	-	-	-	-

市名	(再掲) 長期療養児			(再掲) 不適切な養育			電話相談 (延べ数)
	要指導 実人員	(再掲) 健診の 事後指導	被指導 延人員	要指導 実人員	(再掲) 健診の 事後指導	被指導 延人員	
長浜市	1	-	1	39	5	64	2,456
米原市	2	-	9	18	4	30	181
計	3	-	10	57	9	94	2,637

#### 4 健康教育（集団指導）実施状況

	思春期・未婚女性学級		婚前・新婚学級		両(母)親学級		育児学級(乳児期)		育児学級(幼児期)		その他		計	
	開催延回数	参加延人員	開催延回数	参加延人員	開催延回数	参加延人員	開催延回数	参加延人員	開催延回数	参加延人員	開催延回数	参加延人員	開催延回数	参加延人員
長浜市	-	-	-	-	-	-	-	-	36	422	-	-	36	422
米原市	-	-	-	-	-	-	12	328	-	-	-	-	12	328
合計	-	-	-	-	-	-	12	328	36	422	-	-	48	750

#### 5 乳幼児健康診査

	3,4ヶ月健康診査		9,10ヶ月健康診査		1歳6ヶ月健康診査		2歳6ヶ月健康診査		3歳健康診査	
	対象人員	受診人数	対象人員	受診人数	対象人員	受診人数	対象人員	受診人数	対象人員	受診人数
長浜市	752	729	811	782	895	865	824	807	944	915
米原市	270	265	273	262	249	250	273	260	319	320
合計	1,022	994	1,084	1,044	1,144	1,115	1,097	1,067	1,263	1,235

## 6 乳幼児発達相談指導事業

### (1) 年齢、問題別区分

区 分		年 齢（年度末現在）							計
		0歳	1歳	2歳	3歳	4歳	5歳	6歳以上	
(1) 神経発達症	①知的発達症（知的能力障害）	-	2	25	40	24	13	8	112
	①知的発達症（境界域）	-	3	24	40	42	11	9	129
	③自閉症スペクトラム症	-	-	4	14	34	14	17	83
	④ことばの遅れ	-	-	-	2	15	5	3	25
	⑤注意欠陥/多動性障害	-	-	4	9	17	2	3	35
	⑥その他	-	-	1	1	7	1	5	15
(2)	心因性の問題	-	-	-	-	1	-	-	1
(3)	児の問題なし	-	-	-	8	2	-	-	10
計（実人員）		-	5	58	114	142	46	45	410
延べ相談回数		-	5	69	128	68	46	61	377
（再掲）今年度新規（実人員）		-	5	52	81	70	9	17	234
（再掲）不適切な養育の問題（実人員）		-	-	4	10	19	-	-	33

### (2) 他機関との連携等（重複可）

内 容	長浜市	米原市	計
療育機関 （療育教室、療育センター等）	79	71	150
療育発達相談（保健所）	-	-	-
医療機関	-	18	18
保育所・幼稚園との連携	184	165	349
親子教室（保健分野）	2	7	9
発達支援教室	44	24	68
その他	-	-	-

## 7 訪問指導実施状況

市名	妊 婦 （妊娠中 の女子）		産 婦 （産後1 年以内）		新生児 （未熟児 のぞく）		未熟児 （低出生体 重児含む）		乳児 （熟児・新 生児のぞ く）		幼児 （1歳未 満・未熟 児・新生児 のぞく）		その他		（再掲） 長 期 療養児		（再掲） 不適切な 養育	
	実人員	延人員	実人員	延人員	実人員	延人員	実人員	延人員	実人員	延人員	実人員	延人員	実人員	延人員	実人員	延人員	実人員	延人員
長浜市	37	49	6	7	656	656	58	58	135	232	161	243	-	-	8	19	97	165
米原市	5	7	235	235	34	34	21	21	254	300	118	157	-	-	3	8	31	64
合計	42	56	241	242	690	690	79	79	389	532	279	400	-	-	11	27	128	229

## 8 ハイリスク妊産婦・新生児援助事業

### (1) 妊婦

市名	連絡 件数	初回指 導対象 者数*1	初回指導方法（実人員）				要継続 フォロー 者数（実 人員）*2	事後指導方法			
			訪問	電話	面接	合計		訪問	電話	健診	その他
長浜市	9	9	3	2	4	9	2	-	-	-	2
米原市	7	5	3	1	1	5	1	1	-	-	-
合計	16	14	6	3	5	14	3	1	-	-	2

### (2) 産婦

市名	連絡 件数	初回指 導対象 者数*1	初回指導方法（実人員）				要継続 フォロー 者数（実 人員）*2	事後指導方法			
			訪問	電話	面接	合計		訪問	電話	健診	その他
長浜市	123	123	121	2	-	123	112	35	56	18	2
米原市	42	38	37	1	1	39	32	14	7	9	-
合計	165	161	158	3	1	162	144	49	63	27	2

### (3) 新生児

市名	連絡 件数	初回指 導対象 者数*1	初回指導方法（実人員）				要継続 フォロー 者数（実 人員）*2	事後指導方法			
			訪問	電話	面接	合計		訪問	電話	健診	その他
長浜市	49	49	49	-	-	49	44	21	17	6	-
米原市	27	25	25	-	-	25	20	10	4	6	-
合計	76	74	74	-	-	74	64	31	21	12	-

\*1初回指導対象者数・・・1枚の連絡で産婦にも新生児にも初回指導が必要な場合はそれぞれに1計上する。

\*2要継続フォロー者数（実人員）・・・初回指導した者のうち、継続支援が必要された者の実数。

## 9 療育相談実施状況

※ H28年度まで実施

### 10 周産期保健医療連絡会開催状況

開催日時	検 討 内 容	メンバー	場所
新型コロナウイルス感 染症の影響で中止			

### 1 1 母子保健従事者研修会

開催日時	内容	参加者数
開催なし		

### 1 2 特定不妊治療費助成申請状況

#### (1) 治療別申請件数 (市別) (延べ件数)

		長浜市	米原市	管内計
申請者		180	60	240
内訳	体外受精	46	9	55
	顕微授精	44	27	71
	体外・顕微	2	2	4
	その他	88	22	110

#### (2) 夫婦の年齢別 (市別) (延べ人数)

	長浜市		米原市		管内計	
	夫	妻	夫	妻	夫	妻
25歳未満	-	-	-	-	-	-
25歳以上30歳未満	3	10	1	-	4	10
30歳以上35歳未満	37	39	15	15	52	54
35歳以上40歳未満	68	74	18	22	86	96
40歳以上45歳未満	51	57	17	23	68	80
45歳以上50歳未満	15	/	8	/	23	/
50歳以上	6	/	1	/	7	/
小計	180	180	60	60	240	240

※制度改正により、妻の年齢制限が設けられました。

#### (3) 治療方法別 (市別) (延べ件数)

	長浜市	米原市	管内計
A	11	3	14
B	81	35	116
C	59	14	73
D	6	1	7
E	19	7	26
F	4	-	4
男性不妊のみ	-	-	-
計	180	60	240

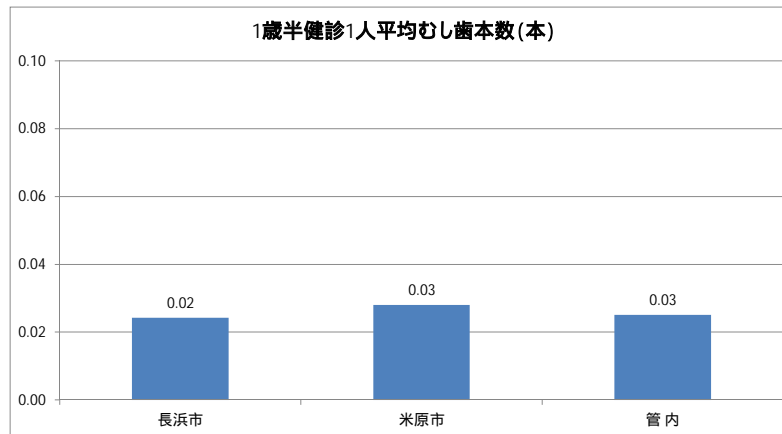
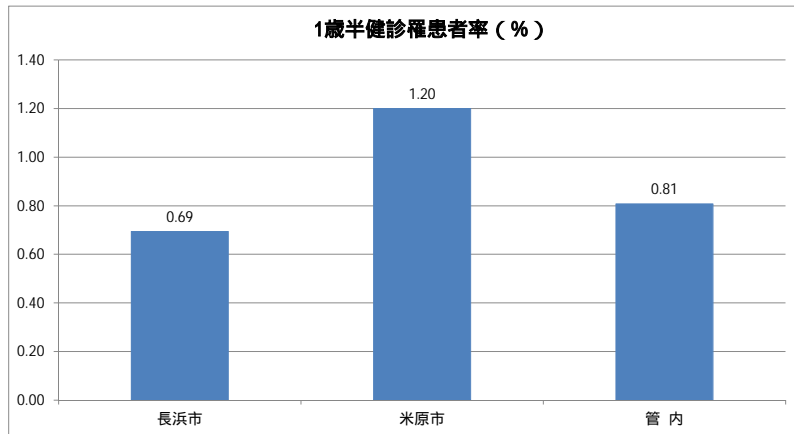
#### (注)

- A) 新鮮胚移植を実施
- B) 採卵から凍結胚移植に至る一連の治療を実施 (採卵・受精後、胚を凍結し、母体の状態を整えるために、1~3周期程度の間隔をあげた後に胚移植を行うとの治療方針に基づく一連の治療を行った場合)
- C) 以前に凍結した胚による胚移植を実施
- D) 体調不良等により移植のめどが立たず治療終了
- E) 受精できず、または、胚の分割停止、変性、多精子受精などの異常受精等による中止
- F) 採卵したが卵が得られない、又は状態のよい卵が得られないため中止

男性不妊のみ) 採卵前に男性不妊治療を行ったが、精子が採取できず治療終了

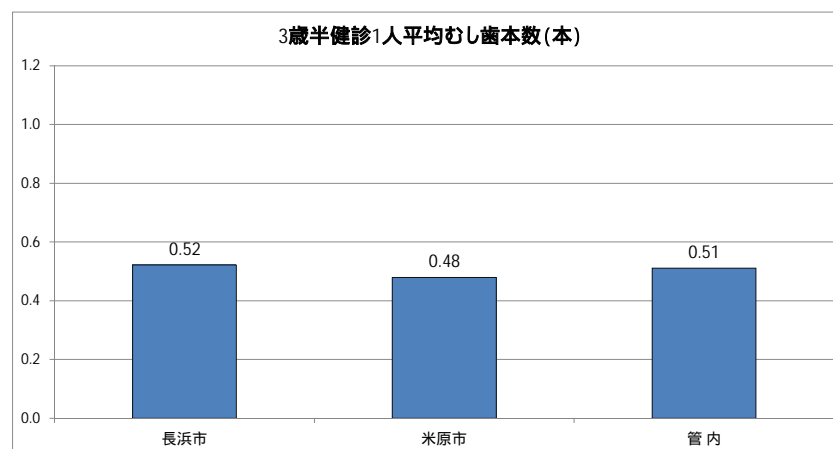
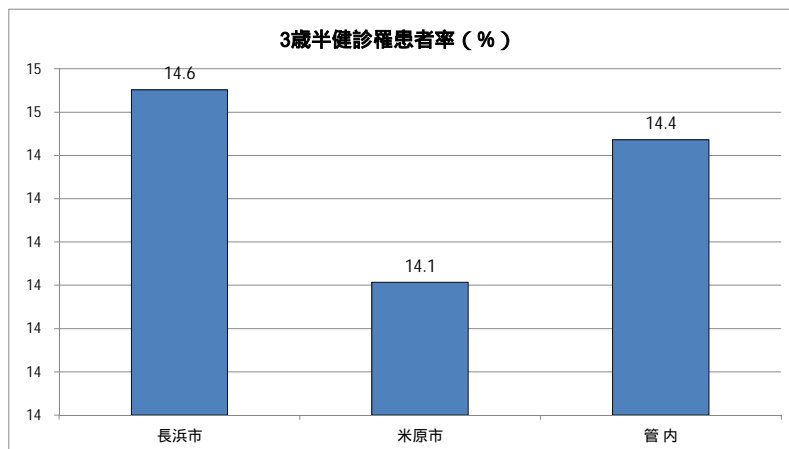
1.3 1歳半歯科健康診査実施結果

市	対象児数(人)	受診児数(人)	受診率	フッ素塗布	う歯状況(人)										う歯数(本)					咬合異常(人)							口腔軟組織疾患(人)				その他の要指導(人)			要フォロー(人)													
					う歯のない者(人)			う歯のある者(人)							未処置歯数	処置歯数	総歯数	一人あたりのう歯数	要観察歯(本)	反対咬合	上顎前突	開咬	そう生	正中離開	その他	計	L	S	なし	不明	吸指癖	歯列等	他														
					O1型	O2型	O不明	A型	B型	C型	不明	計	罹患率	未処置のう歯のある数(再掲)																					反対咬合	上顎前突	開咬	そう生	正中離開	その他	L	S	なし	不明	吸指癖	歯列等	他
長浜市	895	865	96.6	812	790	69	-	4	2	-	-	6	0.69	6	21	-	21	0.02	30	34	12	10	37	2	9	104	41	-	824	-	14	-	1	63													
米原市	249	250	100.4	240	246	1	-	3	-	-	-	3	1.20	3	7	-	7	0.03	-	-	-	-	-	-	-	-	2	-	248	-	-	-	-	-													
管内	1,144	1,115	97.5	1,052	1,036	70	-	7	2	-	-	9	0.81	9	28	-	28	0.03	30	34	12	10	37	2	9	104	43	-	1,072	-	14	-	1	63													



14 3歳半歯科健康診査実施結果

市	対象児数 (人)	受診児数 (人)	受診率 (%)	フッ素塗布 (人)	フッ素塗布率 (%)	う歯罹患状況(人)										う歯数(本)				要 観 察 歯 数	咬合異常(人)							口腔軟組織疾患(人)				要 フ ォ ロ ー (人)
						う蝕なし	A型	B型	C1型	C2型	C不明型	型不明	罹患者計	罹患者率	未処置のう歯のある者(再掲)	未処置歯数	処置歯数	総数	う一人平均		反対咬合a	上顎前突b	開咬c	そう生d	正中離開e	その他f	計	L	S	なし	不明	
長浜市	944	914	96.8	835	91.4	781	102	27	-	4	-	-	133	14.6	116	390	87	477	0.52	144	49	62	16	27	1	13	168	18	-	896	-	12
米原市	319	319	100.0	266	83.4	274	29	10	-	6	-	-	45	14.1	40	134	19	153	0.48	28	15	16	8	2	-	11	52	8	-	309	-	2
管内	1,263	1,233	97.6	1,101	89.3	1,055	131	37	-	10	-	-	178	14.4	156	524	106	630	0.51	172	64	78	24	29	1	24	220	26	-	1,205	-	14



15 フッ素洗口実施状況

実施なし