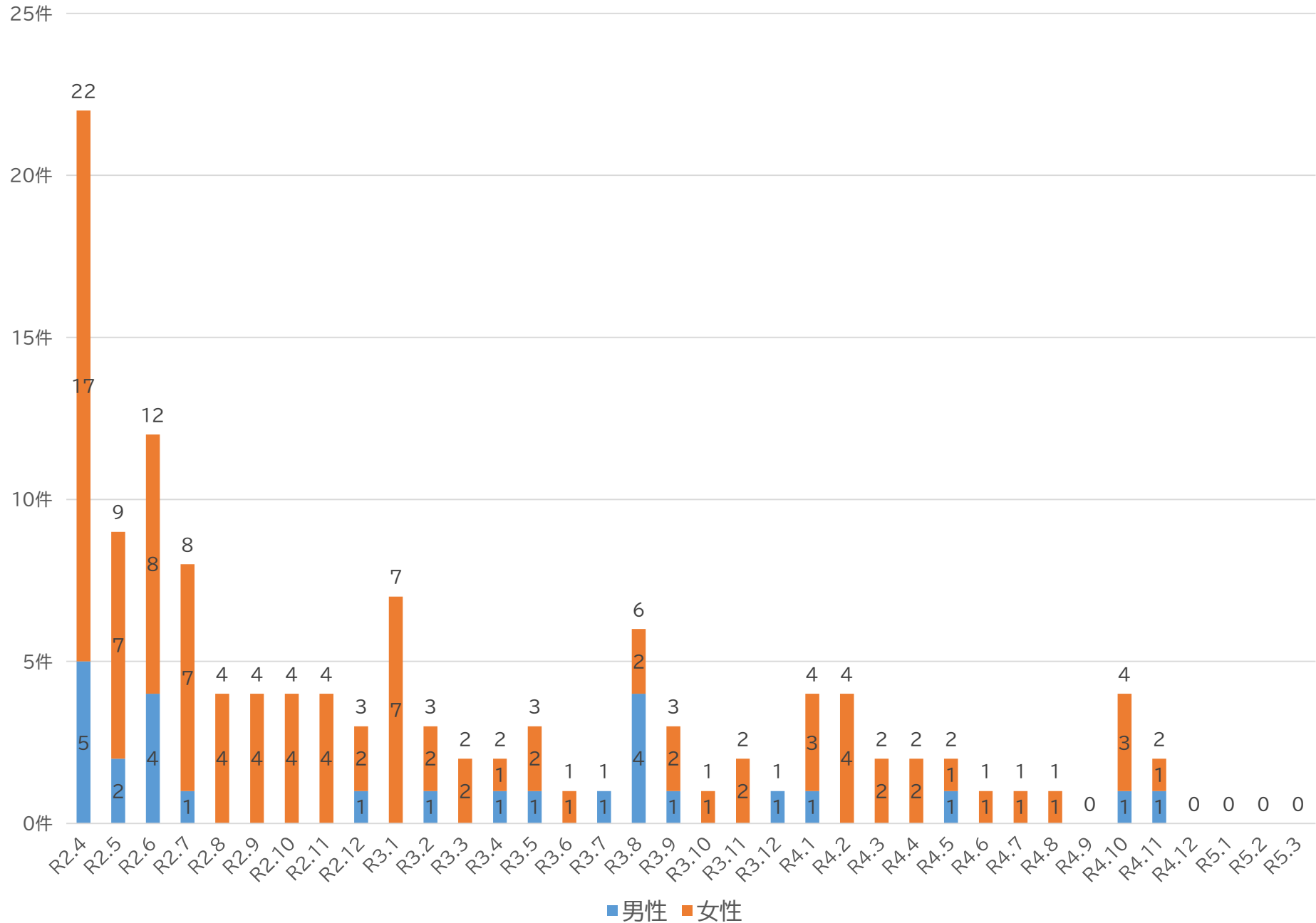


精神保健福祉センターにおける新型コロナウイルスに関わる心のケア電話相談件数



新型コロナウイルス感染症に関する主な広報実績

1. テレビCM

| | | | |
|----|----------------------|----------------------|-------|
| 1 | GW外出自粛 | R2. 4. 29～5. 4 | 在阪4局 |
| 2 | GW外出自粛 | R2. 4. 29～5. 4 | びわ湖放送 |
| 3 | 診療体制変更、生活様式（高橋ひかるさん） | R2. 11. 2～R3. 2. 28 | びわ湖放送 |
| 4 | 年末年始会食、思いやり（知事） | R2. 11. 26～R3. 2. 28 | びわ湖放送 |
| 5 | もしサポ滋賀（SHIH0さん） | R2. 12. 26～R3. 3. 9 | びわ湖放送 |
| 6 | もしサポ滋賀（SHIH0さん） | R3. 4. 22～R4. 3. 31 | びわ湖放送 |
| 7 | 感染予防（西川貴教さん・知事） | R3. 4. 27～R3. 6. 30 | びわ湖放送 |
| 8 | 感染予防 | R3. 7. 1～R4. 3. 31 | びわ湖放送 |
| 9 | まん延防止等重点措置（2種） | R3. 8. 8～R3. 8. 24 | びわ湖放送 |
| 10 | 4府県知事共同メッセージ | R3. 8. 28～R3. 9. 30 | びわ湖放送 |
| 11 | アニメーション（知事） | R3. 9. 2～R3. 10. 7 | びわ湖放送 |
| 12 | ココクーポン | R4. 3. 2～R4. 3. 8 | びわ湖放送 |
| 13 | マスク外してよし | R5. 3. 20～R5. 3. 31 | びわ湖放送 |

2. ラジオCM

| | | | |
|---|-------------|-----------------------|--------------------|
| 1 | GW外出自粛 | R2. 4. 29 | FM滋賀 |
| 2 | GW外出自粛 | R2. 5. 1～R2. 5. 3 | Z I P - FM FM愛知 |
| 3 | 人権啓発、もしサポ滋賀 | R2. 10. 19～R2. 11. 30 | FM滋賀 コミュニティFM |
| 4 | 人権啓発、もしサポ滋賀 | R2. 12. 28～R3. 3. 31 | FM滋賀 |
| 5 | 湖岸駐車場閉鎖 | R3. 4. 28～R3. 5. 3 | FM大阪 |
| | 湖岸駐車場閉鎖 | R3. 4. 28～R3. 5. 9 | FM京都 |
| 6 | マスク着用 | R4. 2. 16～R4. 3. 4 | FM滋賀 |
| 7 | ワクチン追加接種 | R4. 4. 27～R4. 5. 9 | FM滋賀 |

3. 新聞紙面広告

| | | | |
|---|---------------|------------|------|
| 1 | 行事中止、注意喚起 | R2. 3. 13 | 主要6紙 |
| 2 | GW外出自粛、休業要請 | R2. 4. 24 | 主要6紙 |
| 3 | インフルエンザワクチン接種 | R2. 10. 17 | 主要6紙 |
| 4 | 検査・受診体制の見直し | R2. 11. 1 | 主要6紙 |
| 5 | 発熱時の受診・検査案内 | R2. 11. 5 | 地方新聞 |
| 6 | まん延防止等重点措置 | R3. 8. 7 | 主要6紙 |
| 7 | 緊急事態宣言 | R3. 8. 27 | 主要6紙 |

4. 新聞折込チラシ

| | | |
|---|------------------|-----------|
| 1 | 支援制度・相談窓口 | R2. 5. 22 |
| 2 | 公式SNS・もしサポ滋賀等 | R2. 8. 7 |
| 3 | 支援制度・相談窓口 | R2. 8. 28 |
| 4 | 診療体制変更 | R2. 11. 1 |
| 5 | まん延防止等重点措置 | R3. 8. 11 |
| 6 | 認証制度、ワクチン等 | R3. 8. 13 |
| 7 | 支援制度・相談窓口、感染時対応等 | R4. 2. 4 |
| 8 | 問合せ先 | R4. 9. 4 |

5. JR車内映像広告

| | |
|-------------------|-----------------|
| 1 感染予防（西川貴教さん・知事） | R3.5.3～R3.5.16 |
| 2 4府県知事共同メッセージ | R3.8.28～R3.9.12 |

6. 校内放送用メッセージ

| | |
|------------------|------|
| 1 アニメーション動画 | R3.9 |
| 2 小学校用音声メッセージ | R3.9 |
| 3 中学校・高校用音声メッセージ | R3.9 |

7. 外国人向け広報

| | |
|-------------------|------|
| 1 アニメーション（ポルトガル語） | R3.9 |
| 2 音声広報（5か国語） | |

8. 知事によるテレビ・ラジオ出演

| | |
|-------|-----|
| 令和2年度 | 36回 |
| 令和3年度 | 31回 |

9. 知事メッセージ動画の配信

| | |
|-------|-----|
| 令和元年度 | 5回 |
| 令和2年度 | 67回 |
| 令和3年度 | 41回 |
| 令和4年度 | 6回 |

10. その他

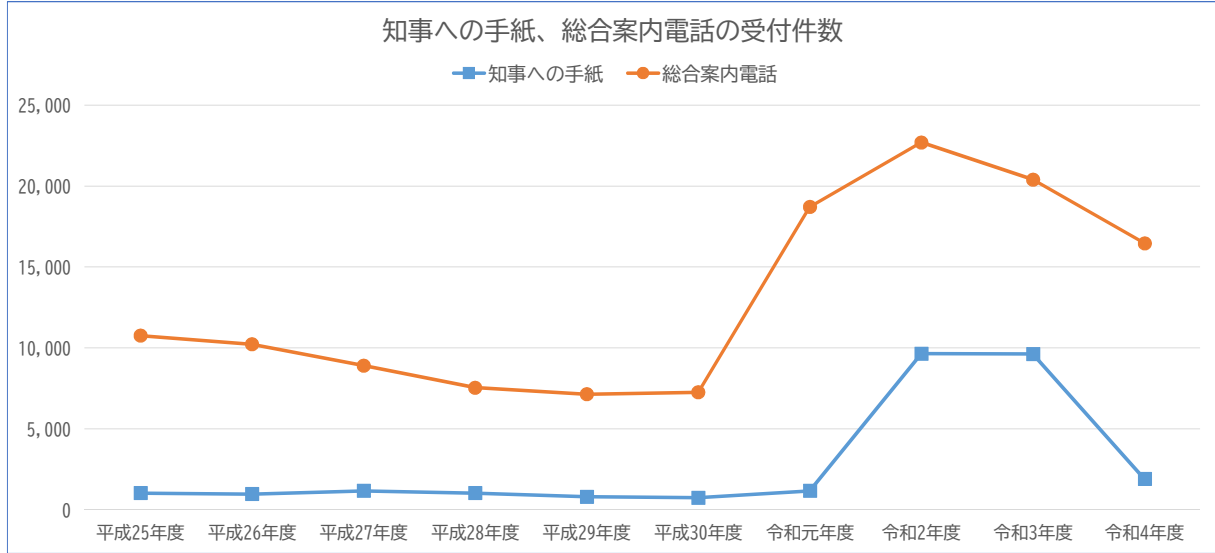
| | |
|------------------------------------|----|
| 地域情報誌 | 5件 |
| SNS広告（Spotify） | 1件 |
| 動画「ニュートンに学ぶ、これからの滋賀ノーマル」配信 | |
| 反転攻勢のための動画「三成さんは滋賀は琵琶湖だけとは言わせない」配信 | |

知事への手紙、総合案内電話の受付件数の推移

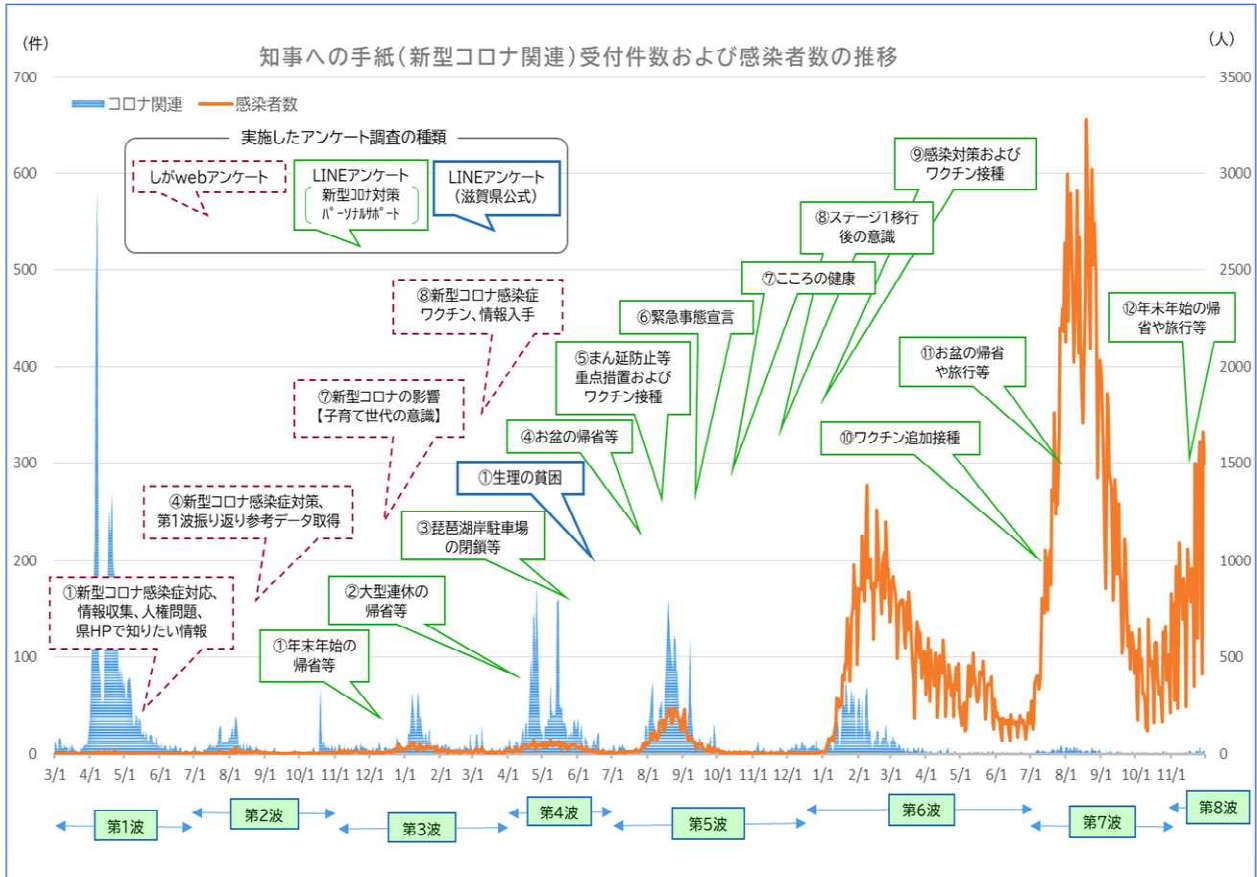
(単位：件)

| | 平成25年度 | 平成26年度 | 平成27年度 | 平成28年度 | 平成29年度 | 平成30年度 | 令和元年度 | 令和2年度 | 令和3年度 | 令和4年度 |
|--------|--------|--------|--------|--------|--------|--------|--------|--------|--------|--------|
| 知事への手紙 | 1,031 | 964 | 1,170 | 1,033 | 800 | 745 | 1,167 | 9,638 | 9,623 | 1,899 |
| 総合案内電話 | 10,762 | 10,227 | 8,906 | 7,541 | 7,136 | 7,257 | 18,708 | 22,698 | 20,405 | 16,468 |

※2月末現在



コロナ禍における「県民の声」把握の取組（アンケート調査の主な内容および実施時期）



各保健所への応援体制（第7波対応） ※各フェーズ追加応援数（R4.7.27～派遣・委託整理後）

| 部局名 | 保健所 | | | | | | | | | | | | | | | | | | | | | | | | | | | | | | | | | | | | | | | | | |
|----------|-----|----|----|----|----|----|----|----|----|----|-----|----|----|----|----|----|----|----|----|----|----|----|----|----|----|----|---|---|---|----|----|-----|-----|-----|-----|----|----|----|----|---|---|----|
| | 南部 | | | | | 甲賀 | | | | | 東近江 | | | | | 湖東 | | | | | 湖北 | | | | | 高島 | | | | | 計 | | | | | | | | | | | |
| | ① | ② | ③ | ④ | 小計 | ① | ② | ③ | ④ | 小計 | ① | ② | ③ | ④ | 小計 | ① | ② | ③ | ④ | 小計 | ① | ② | ③ | ④ | 小計 | ① | ② | ③ | ④ | 小計 | ① | ② | ③ | ④ | 小計 | | | | | | | |
| 知事公室 | | | 2 | 1 | 3 | | | | | 0 | | | 1 | 1 | 2 | | | | | 0 | | | | | | | | | | | | | 0 | 0 | 0 | 3 | 2 | 5 | | | | |
| 総合企画部 | 2 | 3 | 4 | 1 | 10 | | | | | 0 | | 1 | | 1 | 2 | 1 | | | | 1 | 2 | | | | | | | | | | | | | 0 | 3 | 4 | 4 | 3 | 14 | | | |
| 総務部 | 3 | 2 | 2 | 3 | 10 | | 1 | 2 | 1 | 4 | 1 | 4 | 1 | 2 | 8 | 1 | 2 | 2 | 2 | 7 | 1 | 1 | 2 | 2 | 6 | | | | | | | | 0 | 6 | 10 | 9 | 10 | 35 | | | | |
| 文化スポーツ部 | 2 | 3 | 2 | 3 | 10 | | | | | 0 | 1 | | | 1 | 2 | | | | | | | | | | | | | | | | | | | 0 | 3 | 3 | 2 | 4 | 12 | | | |
| 琵琶湖環境部 | 1 | 4 | 4 | 6 | 15 | 1 | 1 | 1 | 1 | 4 | 2 | 3 | 3 | 2 | 10 | 2 | | 3 | 2 | 7 | 1 | 1 | 1 | 1 | 4 | 1 | | 1 | | | | 2 | 8 | 9 | 13 | 12 | 42 | | | | | |
| 商工観光労働部 | 1 | 2 | 2 | 1 | 6 | | 1 | | 1 | 2 | | 1 | 1 | 1 | 3 | 1 | 1 | | 1 | 3 | 1 | | 2 | 1 | 4 | | | | | | | | 0 | 3 | 5 | 5 | 5 | 18 | | | | |
| 農政水産部 | 1 | 3 | 5 | 3 | 12 | 1 | 3 | 2 | 2 | 8 | 3 | 5 | 5 | 3 | 16 | 2 | 3 | 4 | 4 | 13 | 2 | 1 | 2 | 2 | 7 | 1 | | | 1 | | | 2 | 10 | 15 | 18 | 15 | 58 | | | | | |
| 土木交通部 | 1 | 2 | 2 | 2 | 7 | 1 | 2 | 2 | 2 | 7 | 1 | 6 | 3 | 3 | 13 | 1 | 3 | 3 | 3 | 10 | 1 | 3 | 1 | 2 | 7 | 1 | | 1 | 1 | | | 3 | 6 | 16 | 12 | 13 | 47 | | | | | |
| 会計管理局 | 1 | | 1 | 1 | 3 | | | 1 | 1 | 2 | | 1 | 1 | | 2 | | 1 | | | 1 | | | | | | | | | | | | | | 0 | 1 | 2 | 3 | 2 | 8 | | | |
| 行政委員会 | 1 | 3 | 2 | 3 | 9 | 0 | 0 | 0 | 0 | 0 | 1 | 0 | 1 | 1 | 3 | 0 | 0 | 0 | 0 | 0 | 0 | 0 | 0 | 0 | 0 | 0 | 0 | 0 | 0 | 0 | 0 | 0 | 0 | 0 | 0 | 0 | 0 | 2 | 3 | 3 | 4 | 12 |
| 教育委員会 | 1 | 1 | 1 | 2 | 5 | | | | | 0 | 1 | | 1 | 1 | 3 | | | | | | | | | | | | | | | | | | | 0 | 2 | 1 | 2 | 3 | 8 | | | |
| 議会 | | | 1 | 1 | 2 | | | | | 0 | | | | | 0 | | | | | | | | | | | | | | | | | | | | 0 | 0 | 0 | 1 | 1 | 2 | | |
| 監査委員 | | 1 | | | 1 | | | | | 0 | | | | | 0 | | | | | | | | | | | | | | | | | | | | 0 | 0 | 1 | 0 | 0 | 1 | | |
| 人事委員会 | | 1 | | | 1 | | | | | 0 | | | | | 0 | | | | | | | | | | | | | | | | | | | | 0 | 0 | 1 | 0 | 0 | 1 | | |
| 企業庁 | 1 | 1 | 1 | 2 | 5 | | | | | 0 | | | | | 0 | | | | | | | | | | | | | | | | | | | | 0 | 1 | 1 | 1 | 2 | 5 | | |
| 合計 | 14 | 23 | 27 | 26 | 90 | 3 | 8 | 8 | 8 | 27 | 9 | 21 | 16 | 15 | 61 | 8 | 10 | 12 | 13 | 43 | 6 | 6 | 8 | 8 | 28 | 3 | 0 | 2 | 2 | 7 | 43 | 68 | 73 | 72 | 256 | | | | | | | |
| ※各フェーズ累計 | 14 | 37 | 64 | 90 | 90 | 3 | 11 | 19 | 27 | 27 | 9 | 30 | 46 | 61 | 61 | 8 | 18 | 30 | 43 | 43 | 6 | 12 | 20 | 28 | 28 | 3 | 3 | 5 | 7 | 7 | 43 | 111 | 184 | 256 | 256 | | | | | | | |

<保健所応援体制の考え方>
 ◇1日当たり新規陽性者数（大津除く）に応じて、以下の基準を目安として、段階的に応援体制を構築。
 フェーズ①：1,000人以上
 フェーズ②：1,500人以上
 フェーズ③：2,000人以上
 フェーズ④：2,500人以上
 ◇日々の応援者数は、保健所ごとの陽性者数や外部派遣受入者数の増加等の状況に応じて、健福部と各部局で個別に調整。

※ 各フェーズ毎の応援者数は、各フェーズ累計を参照。

宿泊療養施設運営にかかる庁内応援計画(令和3年3月13日以降)

| | 必要人数 | | | ⑤総企・文スポ・商労 | | | | | | | | | | | | | | | ⑥会計・行政委員会 | | | | | | | | | | | | | | | | | | | |
|---------------------|------|----|----|------------|-----|----|---------|-----|----|--------|-----|----|--------|-----|----|-----|----|----|-----------|----|----|-----|----|----|-----|----|----|-----|----|----|-------|----|----|---|--|--|--|--|
| | ピアザ | 彦根 | 草津 | ①総務部 | | | ②琵琶湖環境部 | | | ③農政水産部 | | | ④土木交通部 | | | 総企 | | | 文スポ | | | 商労 | | | 会計 | | | 教委 | | | 人委・監委 | | | | | | | |
| | | | | ピアザ | 彦根 | 草津 | ピアザ | 彦根 | 草津 | ピアザ | 彦根 | 草津 | ピアザ | 彦根 | 草津 | ピアザ | 彦根 | 草津 | ピアザ | 彦根 | 草津 | ピアザ | 彦根 | 草津 | ピアザ | 彦根 | 草津 | ピアザ | 彦根 | 草津 | ピアザ | 彦根 | 草津 | | | | | |
| | ピアザ | 彦根 | 草津 | ピアザ | 彦根 | 草津 | ピアザ | 彦根 | 草津 | ピアザ | 彦根 | 草津 | ピアザ | 彦根 | 草津 | ピアザ | 彦根 | 草津 | ピアザ | 彦根 | 草津 | ピアザ | 彦根 | 草津 | ピアザ | 彦根 | 草津 | ピアザ | 彦根 | 草津 | | | | | | | | |
| 3月13日(土)～3月19日(金) | 24 | 8 | 8 | 8 | 1 | | 3 | | | | 4 | | | 4 | | | 1 | 1 | 1 | | | | | | | | | 2 | | 3 | 2 | | | 1 | | | | |
| 3月20日(土)～3月26日(金) | 24 | 8 | 8 | 8 | 1 | 4 | 3 | 4 | | 4 | | | | | | 1 | | 1 | 1 | | | | | 1 | | | | | | 2 | | | 1 | | | | | |
| 3月27日(土)～4月2日(金) | 24 | 8 | 8 | 8 | | 4 | | 4 | | 4 | | 4 | 4 | 4 | | | | | | | | | | | | | | | | | | | | | | | | |
| 4月3日(土)～4月9日(金) | 24 | 8 | 8 | 8 | 4 | | | 4 | | | 4 | 4 | 4 | | 4 | | | | | | | | | | | | | | | | | | | | | | | |
| 4月10日(土)～4月16日(金) | 24 | 8 | 8 | 8 | 4 | | | 4 | | 4 | | | | 4 | 4 | | | | | | | | | | | | | | | | | | | | | | | |
| 4月17日(土)～4月23日(金) | 24 | 8 | 8 | 8 | | | 4 | | 4 | 4 | | | | 4 | | | 2 | | 1 | | | 1 | | | | | 1 | | | | 2 | | | 1 | | | | |
| 4月24日(土)～4月30日(金) | 24 | 8 | 8 | 8 | | 4 | | 4 | | 4 | | | 4 | | | 2 | | 1 | | | 1 | | | | | | 1 | | | | 2 | | | 1 | | | | |
| 5月1日(土)～5月7日(金) | 24 | 8 | 8 | 8 | | 4 | | 4 | | | 4 | 4 | 4 | | 4 | | | | | | | | | | | | | | | | | | | | | | | |
| 5月8日(土)～5月14日(金) | 24 | 8 | 8 | 8 | 4 | | | 4 | | | 4 | | 4 | | 4 | | 2 | | | 1 | | | 1 | | | | | | | | | | | | | | | |
| 5月15日(土)～5月21日(金) | 24 | 8 | 8 | 8 | 4 | | | 4 | | 4 | | | | 4 | | | 2 | | | 1 | | | 1 | | | | 1 | | | | 2 | | | 1 | | | | |
| 5月22日(土)～5月28日(金) | 24 | 8 | 8 | 8 | | | 4 | | | 4 | | | | 4 | | | 2 | | | 1 | | | 1 | | | 1 | 1 | 1 | 2 | | 2 | 1 | | 1 | | | | |
| 5月29日(土)～6月4日(金) | 24 | 8 | 8 | 8 | | 4 | 4 | 4 | | 4 | | | | | | 2 | | | 1 | | | 1 | | | 1 | 1 | | | 2 | | | 1 | | | | | | |
| 6月5日(土)～6月11日(金) | 24 | 8 | 8 | 8 | | 4 | | 4 | | 4 | | | 4 | 4 | 4 | | | | | | | | | | | | | | | | | | | | | | | |
| 6月12日(土)～6月18日(金) | 24 | 8 | 8 | 8 | 4 | | | 4 | | | 4 | 4 | 4 | | 4 | | | | | | | | | | | | | | | | | | | | | | | |
| 6月19日(土)～6月25日(金) | 24 | 8 | 8 | 8 | 4 | | 4 | | 4 | | 4 | | | | 4 | 4 | | | | | | | | | | | | | | | | | | | | | | |
| 6月26日(土)～7月2日(金) | 24 | 8 | 8 | 8 | | | 4 | | | 4 | 4 | | | | 4 | | 2 | | 1 | | | 1 | | | | 1 | | | | 2 | | | | 1 | | | | |
| 7月3日(土)～7月9日(金) | 24 | 8 | 8 | 8 | | 4 | | 4 | | 4 | | | 4 | | | 2 | | | 1 | | | 1 | | | | | 1 | | | 2 | | | | 1 | | | | |
| 7月10日(土)～7月16日(金) | 24 | 8 | 8 | 8 | | 4 | | 4 | | | 4 | 4 | 4 | | 4 | | | | | | | | | | | | | | | | | | | | | | | |
| 7月17日(土)～7月23日(金) | 24 | 8 | 8 | 8 | 4 | | | 4 | | | 4 | | 4 | | 4 | | 2 | | | 1 | | | 1 | | | | | | | | | | | | | | | |
| 7月24日(土)～7月30日(金) | 24 | 8 | 8 | 8 | 4 | | | 4 | | 4 | | | | 4 | | | 2 | | | 1 | | | 1 | | | | 1 | | | | 2 | | | 1 | | | | |
| 7月31日(土)～8月6日(金) | 24 | 8 | 8 | 8 | | | 4 | | | 4 | | | | 4 | | 2 | | | 1 | | | 1 | | | 1 | 1 | 1 | 2 | | 2 | 1 | | 1 | | | | | |
| 8月7日(土)～8月13日(金) | 24 | 8 | 8 | 8 | | 4 | 4 | 4 | | 4 | | | | | | 2 | | | 1 | | | 1 | | | 1 | | | | 2 | | | 1 | | | | | | |
| 8月14日(土)～8月20日(金) | 24 | 8 | 8 | 8 | | 4 | | 4 | | 4 | | | 4 | 4 | 4 | | | | | | | | | | | | | | | | | | | | | | | |
| 8月21日(土)～8月27日(金) | 24 | 8 | 8 | 8 | 4 | | | 4 | | | 4 | 4 | 4 | | 4 | | | | | | | | | | | | | | | | | | | | | | | |
| 8月28日(土)～9月3日(金) | 24 | 8 | 8 | 8 | 4 | | 4 | | 4 | | 4 | | | | 4 | 4 | | | | | | | | | | | | | | | | | | | | | | |
| 9月4日(土)～9月10日(金) | 24 | 8 | 8 | 8 | | | 4 | | | 4 | 4 | | | 4 | | 2 | | | 1 | | | 1 | | | | | 1 | | | | 2 | | | 1 | | | | |
| 9月11日(土)～9月17日(金) | 24 | 8 | 8 | 8 | | 4 | | 4 | | 4 | | | 4 | | | 2 | | | 1 | | | 1 | | | | | 1 | | | | 2 | | | 1 | | | | |
| 9月18日(土)～9月24日(金) | 24 | 8 | 8 | 8 | | 4 | | 4 | | | 4 | 4 | 4 | | 4 | | | | | | | | | | | | | | | | | | | | | | | |
| 9月25日(土)～10月1日(金) | 24 | 8 | 8 | 8 | 4 | | | 4 | | | 4 | | 4 | | 4 | | 2 | | | 1 | | | 1 | | | | | | | | | | | | | | | |
| 10月2日(土)～10月8日(金) | 24 | 8 | 8 | 8 | 4 | | 4 | 4 | | | | 4 | | 4 | | | 2 | | | 1 | | | 1 | | | | | | | | | | | | | | | |
| 10月9日(土)～10月15日(金) | 24 | 8 | 8 | 8 | | | 4 | 4 | | | 4 | | 4 | | 4 | | | | | | | | | | | | 1 | | | | 2 | | | 1 | | | | |
| 10月16日(土)～10月22日(金) | 24 | 8 | 8 | 8 | | 4 | 4 | | | 4 | 4 | | | | | 2 | | | 1 | | | 1 | | | | | 1 | | | | 2 | | | 1 | | | | |
| 10月23日(土)～10月29日(金) | 24 | 8 | 8 | 8 | | 4 | | | 4 | | 4 | | 4 | | 4 | | 2 | | | 1 | | | 1 | | | | | | | | | | | | | | | |
| 10月30日(土)～11月5日(金) | 24 | 8 | 8 | 8 | 4 | | | 4 | | | 4 | | 4 | | 4 | | | | | | | | | | | | 1 | | | | 2 | | | 1 | | | | |
| | | | | | 54 | 56 | 54 | 56 | 52 | 56 | 52 | 56 | 56 | 56 | 52 | 56 | 18 | 8 | 14 | 10 | 4 | 6 | 10 | 4 | 6 | 4 | 9 | 7 | 8 | 21 | 12 | 4 | 10 | 5 | | | | |
| | | | | | 164 | | | 164 | | | 164 | | | 164 | | | 40 | | | 20 | | | 20 | | | 20 | | | 41 | | | 19 | | | | | | |

■コロナ禍における滋賀県の主な指標

| 指標 | 2020年 (国勢調査実施年) | 出典 |
|-------------------------------------|----------------------|----------------------------------|
| 人口(千人) | 1,414 | 国勢調査(総務省) |
| 上記のうち、外国人人口(千人) | 33 | 国勢調査(総務省) |
| 年少人口割合(対総人口)(%) (※年少人口:0歳~14歳) | 13.6 | 国勢調査(総務省) |
| 生産年齢人口割合(対総人口)(%) (※生産年齢人口:15歳~64歳) | 60.1 | 国勢調査(総務省) |
| 老年人口割合(対総人口)(%) (※老年人口:65歳以上) | 26.3 | 国勢調査(総務省) |
| 75歳以上人口(対総人口)(%) | 13.1 | 国勢調査(総務省) |
| 人口増減率(%) | 0.05 | 国勢調査(総務省) |
| 流出人口(千人) (※県内から県外へ通勤・通学している者) | 100 | 国勢調査(総務省) |
| 流入人口(千人) (※県外から県内へ通勤・通学している者) | 53 | 国勢調査(総務省) |
| 昼夜間人口比率(%) (※夜間人口に対する昼間人口の割合) | 96.6 | 国勢調査(総務省) |
| 第1次産業就業者の割合(※対15歳以上就業者数)(%) | 2.4 | 国勢調査(総務省) |
| 第2次産業就業者の割合(※対15歳以上就業者数)(%) | 33 | 国勢調査(総務省) |
| 第3次産業就業者の割合(※対15歳以上就業者数)(%) | 64.6 | 国勢調査(総務省) |
| 平均寿命(男性)(年) | 82.38 (2019年) | 簡易生命表(厚生労働省) |
| 平均寿命(女性)(年) | 87.81 (2019年) | 簡易生命表(厚生労働省) |
| 特定健康診査受診率(%) | 56.7 (2018年) | 厚生労働省調査 |
| 医療施設に従事する医師数(人口10万人あたり)(人) | 236.3 | 衛生行政報告例(厚生労働省) |
| 介護職員数 ※標本調査による推計値(人) | 20,233 (2019年) | 介護サービス施設、事業所調査 (厚生労働省) |
| 就業保健師、助産師、看護師、準看護師数(人口10万人あたり)(人) | 1,220.2 | 衛生行政報告例(厚生労働省) |
| 調整済み要介護認定率(65歳以上)(%) | 17.6 | 介護保険事業状況報告(厚生労働省) |
| 自殺死亡者数(人口10万人対)(人) | 224 (2019年) | 人口動態調査(厚生労働省) |
| 合計特殊出生率(%) | 1.50 | 人口動態調査(厚生労働省) |
| 外国人労働者数(人) | 20,011 | 厚生労働省調査 |
| 完全失業率 モデル推計値(%) | 2.4 | 労働力調査(厚生労働省) |
| 県全体の鉄道・バス乗車人員(1日平均)(人) | 434,805 (2019年) | 滋賀県統計書 |
| 観光消費額(億円) | 1,329 | 観光入込客統計調査(滋賀県) |
| 県内総生産(実質)(百万円) | 6,979,002 (2019年) | 県民経済計算(内閣府) |
| 1人当たり県民所得(千円) | 3,359 (2018年) | 県民経済計算年報(内閣府) |
| 貿易額(輸出額+輸入額)(百万円) | 875,638 | 滋賀県貿易実態調査(滋賀県) |
| 開業率(%) | 4.7 | 雇用保険事業年報(厚生労働省) |
| 廃業率(%) | 3.3 | 雇用保険事業年報(厚生労働省) |
| 農業産出額(億円) | 619 | 農林水産統計「農業産出額及び精算農業所得」 (農林水産省) |

■市町別人口データ（2020年）

| | 人口 (千人) |
|-------|------------|
| 滋賀県 | 1,414 |
| 大津市 | 345 |
| 彦根市 | 114 |
| 長浜市 | 114 |
| 近江八幡市 | 81 |
| 草津市 | 144 |
| 守山市 | 83 |
| 栗東市 | 69 |
| 甲賀市 | 88 |
| 野洲市 | 51 |
| 湖南市 | 54 |
| 高島市 | 46 |
| 東近江市 | 113 |
| 米原市 | 37 |
| 日野町 | 21 |
| 竜王町 | 12 |
| 愛荘町 | 21 |
| 豊郷町 | 7 |
| 甲良町 | 6 |
| 多賀町 | 7 |

| | 外国人人口 (千人) |
|-------|---------------|
| 滋賀県 | 33 |
| 大津市 | 5 |
| 彦根市 | 3 |
| 長浜市 | 4 |
| 近江八幡市 | 1 |
| 草津市 | 3 |
| 守山市 | 1 |
| 栗東市 | 1 |
| 甲賀市 | 4 |
| 野洲市 | 1 |
| 湖南市 | 3 |
| 高島市 | 0 |
| 東近江市 | 4 |
| 米原市 | 1 |
| 日野町 | 1 |
| 竜王町 | 0 |
| 愛荘町 | 1 |
| 豊郷町 | 0 |
| 甲良町 | 0 |
| 多賀町 | 0 |

| | 人口増減率※ (%) |
|-------|---------------|
| 滋賀県 | 0.05 |
| 大津市 | 1.2 |
| 彦根市 | 0.0 |
| 長浜市 | -3.9 |
| 近江八幡市 | -0.2 |
| 草津市 | 4.9 |
| 守山市 | 4.2 |
| 栗東市 | 3.1 |
| 甲賀市 | -2.8 |
| 野洲市 | 1.3 |
| 湖南市 | 0.3 |
| 高島市 | -7.3 |
| 東近江市 | -1.2 |
| 米原市 | -3.9 |
| 日野町 | -4.2 |
| 竜王町 | -5.2 |
| 愛荘町 | 0.6 |
| 豊郷町 | -3.9 |
| 甲良町 | -9.6 |
| 多賀町 | -1.1 |

※5年間

| | 年少人口 (%) |
|-------|-------------|
| 滋賀県 | 13.6 |
| 大津市 | 13.2 |
| 彦根市 | 13.2 |
| 長浜市 | 13.0 |
| 近江八幡市 | 14.0 |
| 草津市 | 13.7 |
| 守山市 | 16.4 |
| 栗東市 | 16.5 |
| 甲賀市 | 12.8 |
| 野洲市 | 14.1 |
| 湖南市 | 13.2 |
| 高島市 | 10.7 |
| 東近江市 | 13.5 |
| 米原市 | 12.9 |
| 日野町 | 12.3 |
| 竜王町 | 12.8 |
| 愛荘町 | 16.2 |
| 豊郷町 | 14.5 |
| 甲良町 | 11.3 |
| 多賀町 | 14.1 |

| | 生産年齢人口 (%) |
|-------|---------------|
| 滋賀県 | 60.1 |
| 大津市 | 59.8 |
| 彦根市 | 61.6 |
| 長浜市 | 58.1 |
| 近江八幡市 | 58.1 |
| 草津市 | 64.7 |
| 守山市 | 61.5 |
| 栗東市 | 64.3 |
| 甲賀市 | 58.8 |
| 野洲市 | 59.5 |
| 湖南市 | 62.0 |
| 高島市 | 53.2 |
| 東近江市 | 59.5 |
| 米原市 | 57.1 |
| 日野町 | 56.8 |
| 竜王町 | 58.9 |
| 愛荘町 | 60.6 |
| 豊郷町 | 57.4 |
| 甲良町 | 55.1 |
| 多賀町 | 51.0 |

| | 老年人口 (%) |
|-------|-------------|
| 滋賀県 | 26.3 |
| 大津市 | 27.0 |
| 彦根市 | 25.2 |
| 長浜市 | 28.9 |
| 近江八幡市 | 27.9 |
| 草津市 | 21.6 |
| 守山市 | 22.0 |
| 栗東市 | 19.2 |
| 甲賀市 | 28.4 |
| 野洲市 | 26.3 |
| 湖南市 | 24.7 |
| 高島市 | 36.1 |
| 東近江市 | 27.0 |
| 米原市 | 30.0 |
| 日野町 | 30.9 |
| 竜王町 | 28.2 |
| 愛荘町 | 23.2 |
| 豊郷町 | 28.1 |
| 甲良町 | 33.6 |
| 多賀町 | 34.9 |

出典：国勢調査（総務省）

■市町別産業人口構成（2020年）

| | 第1次産業 就業者の割合 (%) | 第2次産業 就業者の割合 (%) | 第3次産業 就業者の割合 (%) |
|-------|------------------------|------------------------|------------------------|
| 滋賀県 | 2.4 | 33.0 | 64.6 |
| 大津市 | 1.1 | 22.4 | 76.5 |
| 彦根市 | 1.6 | 34.7 | 63.7 |
| 長浜市 | 3.1 | 37.5 | 59.4 |
| 近江八幡市 | 3.5 | 34.5 | 62.0 |
| 草津市 | 1.4 | 30.7 | 67.9 |
| 守山市 | 2.1 | 32.7 | 65.2 |
| 栗東市 | 1.5 | 32.9 | 65.5 |
| 甲賀市 | 3.7 | 39.6 | 56.7 |
| 野洲市 | 3.2 | 36.6 | 60.2 |
| 湖南市 | 1.4 | 43.9 | 54.7 |
| 高島市 | 6.1 | 29.3 | 64.6 |
| 東近江市 | 3.9 | 41.6 | 54.5 |
| 米原市 | 3.4 | 35.1 | 61.5 |
| 日野町 | 5.3 | 42.4 | 52.3 |
| 竜王町 | 6.3 | 43.0 | 50.7 |
| 愛荘町 | 2.4 | 41.7 | 55.8 |
| 豊郷町 | 3.0 | 38.3 | 58.8 |
| 甲良町 | 4.7 | 40.6 | 54.6 |
| 多賀町 | 4.1 | 38.9 | 56.9 |

出典：国勢調査（総務省）