

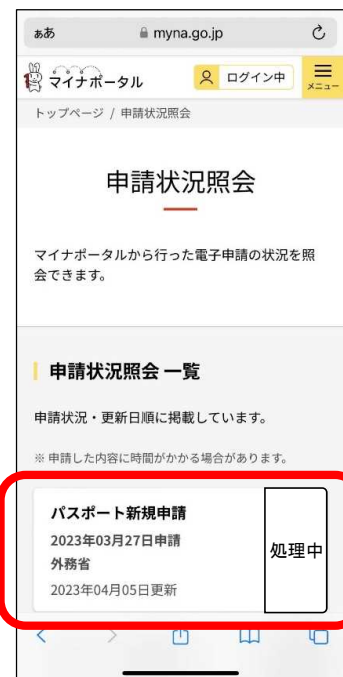
QRコード提示手順（マイナポータルから受付票ダウンロードする場合）（1）



①ログイン後、メニューをクリック

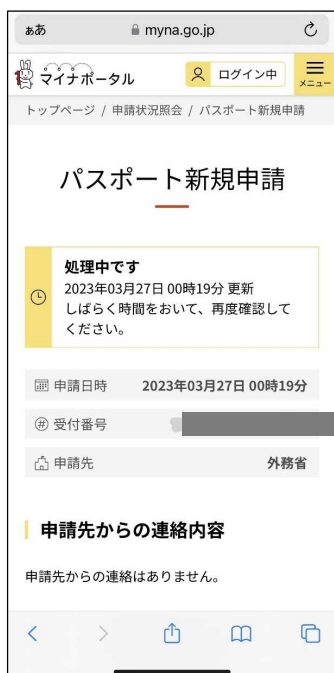


②申請状況照会をクリック



③申請内容をクリック

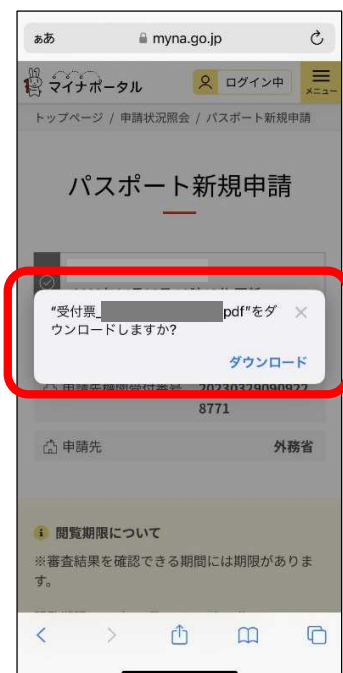
QRコード提示手順（マイナポータルから受付票ダウンロードする場合）（2）



④下へスクロールをする



⑤添付ファイルに表示されている1番上の受付票をクリック



⑥ダウンロードをクリック

QRコード提示手順（マイナポータルから受付票ダウンロードする場合）（3）

iPhone
の場合


※⑦～⑨iPhoneの場合の操作手順



⑦左上のダウンロードマークをクリック



⑧ダウンロードをクリック



⑨ダウンロードした受付票をクリック

QRコード提示手順（マイナポータルから受付票ダウンロードする場合）（3）

Android
の場合


※⑦～⑨androidの場合の操作手順



⑦右上のダウンロードマークをクリック



⑧ダウンロードをクリック



⑨ダウンロードした受付票をクリック