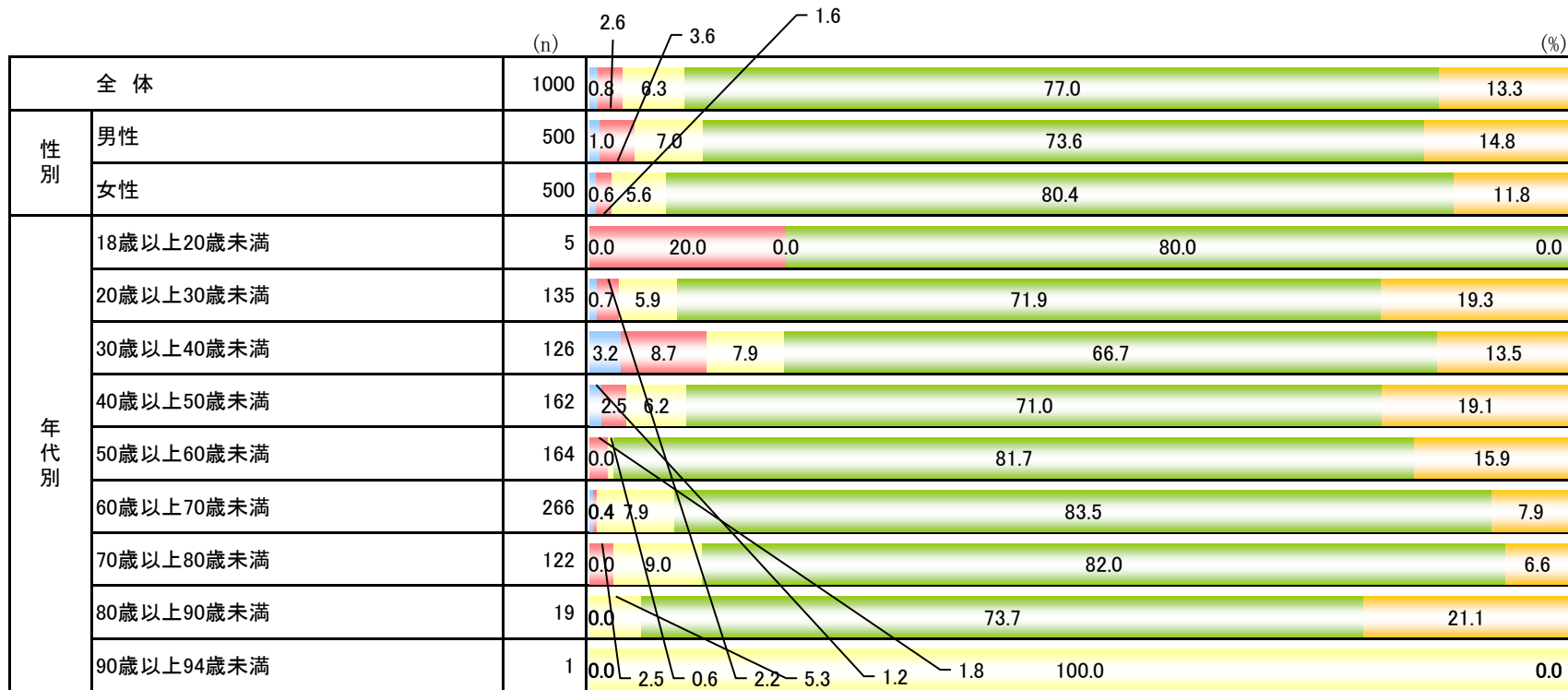


◇ クロス集計表

Q1 今後、将来的に滋賀県で暮らす予定はありますか。(回答は1つ)

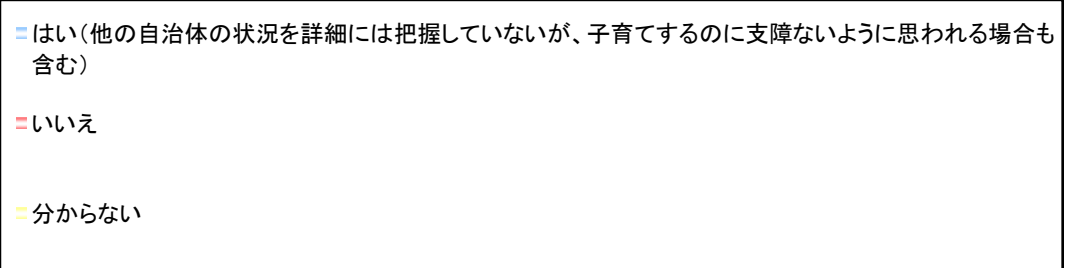
(構成比(%))

- 将来的に暮らす具体的な予定がある
- 将来的には暮らしたいと思う
- 将来的に暮らすつもりはないが、滋賀県には何等かの形で関わっていたいと思う
- 将来的に暮らすつもりはない
- 分からない



Q3 滋賀県は子育てをする上で住みよい県と思いますか。(回答は1つ)

(構成比(%))



		(n)			(%)
全体		1000	10.1	10.6	79.3
性別	男性	500	11.6	12.0	76.4
	女性	500	8.6	9.2	82.2
年代別	18歳以上20歳未満	5	40.0	0.0	60.0
	20歳以上30歳未満	135	6.7	17.0	76.3
	30歳以上40歳未満	126	15.1	15.9	69.0
	40歳以上50歳未満	162	11.1	13.6	75.3
	50歳以上60歳未満	164	6.1	9.1	84.8
	60歳以上70歳未満	266	11.3	7.5	81.2
	70歳以上80歳未満	122	9.0	3.3	87.7
	80歳以上90歳未満	19	10.5	10.5	78.9
	90歳以上94歳未満	1	0.0		100.0

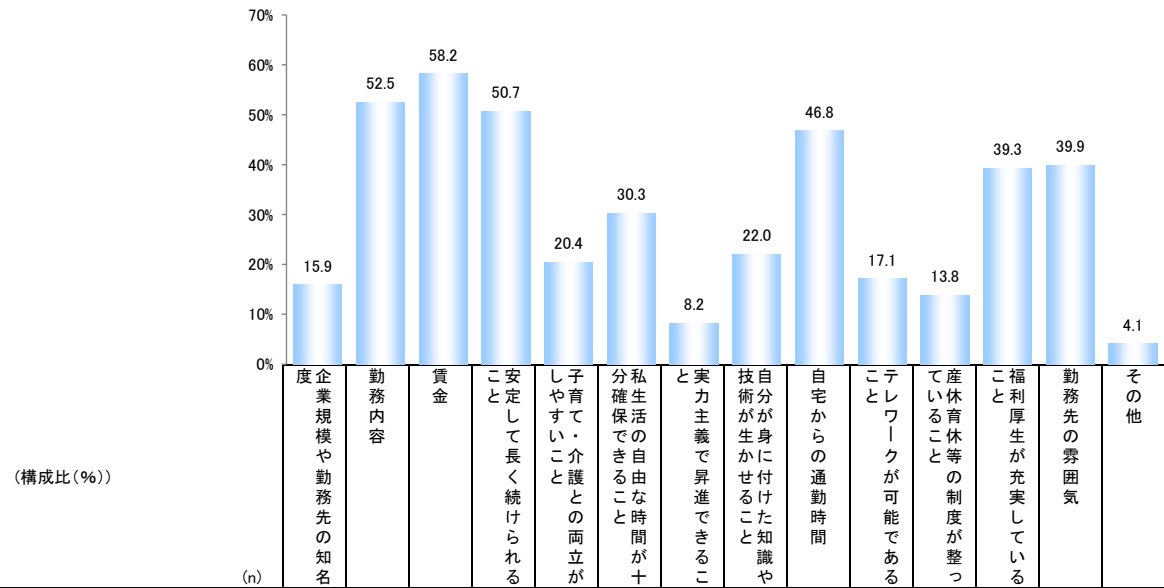
Q5 滋賀県は就職をする上で住みよい県と思いますか。(回答は1つ)

(構成比(%))

■ はい(他の自治体の状況を詳細には把握していないが、就職するのに支障ないと思われる場合も含む)
■ いいえ
■ 分からない

		(n)	(%)		
全体		1000	6.5	16.2	77.3
性別	男性	500	8.8	17.8	73.4
	女性	500	4.2	14.6	81.2
年代別	18歳以上20歳未満	5	20.0	0.0	80.0
	20歳以上30歳未満	135	3.7	27.4	68.9
	30歳以上40歳未満	126	12.7	24.6	62.7
	40歳以上50歳未満	162	6.2	20.4	73.5
	50歳以上60歳未満	164	5.5	9.1	85.4
	60歳以上70歳未満	266	5.3	12.8	82.0
	70歳以上80歳未満	122	7.4	7.4	85.2
	80歳以上90歳未満	19	5.3	15.8	78.9
	90歳以上94歳未満	1	0.0		100.0

Q6 就職先を決めるうえであなたが重視する点は何ですか。(回答はいくつでも)



		(n)	15.9	52.5	58.2	50.7	20.4	30.3	8.2	22.0	46.8	17.1	13.8	39.3	39.9	4.1
全体		1000	15.9	52.5	58.2	50.7	20.4	30.3	8.2	22.0	46.8	17.1	13.8	39.3	39.9	4.1
性別	男性	500	14.0	50.2	57.8	46.2	14.2	26.2	8.4	20.2	40.0	15.2	10.2	33.8	35.8	4.2
	女性	500	17.8	54.8	58.6	55.2	26.6	34.4	8.0	23.8	53.6	19.0	17.4	44.8	44.0	4.0
年代別	18歳以上20歳未満	5	20.0	60.0	20.0	60.0	20.0	60.0	0.0	0.0	60.0	20.0	20.0	40.0	40.0	0.0
	20歳以上30歳未満	135	14.1	44.4	51.9	37.0	21.5	26.7	6.7	11.9	40.0	16.3	19.3	32.6	48.1	2.2
	30歳以上40歳未満	126	21.4	50.8	60.3	44.4	31.0	40.5	13.5	25.4	43.7	30.2	22.2	42.1	42.9	1.6
	40歳以上50歳未満	162	21.0	51.9	56.2	58.6	22.8	29.6	8.0	20.4	43.8	17.3	8.6	42.6	40.7	1.9
	50歳以上60歳未満	164	12.2	58.5	63.4	54.9	15.9	31.1	6.1	22.6	43.9	13.4	10.4	38.4	40.2	4.9
	60歳以上70歳未満	266	12.8	56.0	64.3	56.0	17.3	33.5	7.9	22.9	55.6	17.7	12.4	40.2	38.7	4.1
	70歳以上80歳未満	122	13.9	47.5	45.9	45.9	18.9	15.6	9.0	27.9	45.9	8.2	14.8	40.2	31.1	9.8
	80歳以上90歳未満	19	31.6	52.6	63.2	36.8	15.8	26.3	5.3	36.8	42.1	15.8	5.3	31.6	21.1	10.5
	90歳以上94歳未満	1	100.0	100.0	100.0	100.0	0.0	100.0	0.0	0.0	100.0	0.0	0.0	0.0	100.0	0.0

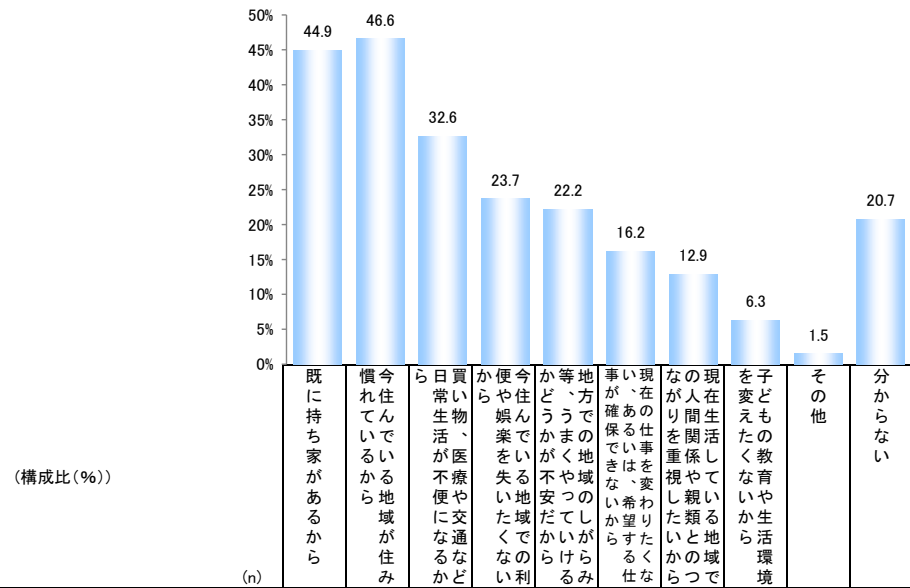
Q9 コロナ禍を経て、地方への移住に対するあなたの意識に変化はありましたか。(回答は1つ)

(構成比(%))

- 以前より今後の選択肢として前向きになった
- 以前と変わらず今後の選択肢としては前向きである
- 以前より今後の選択肢として後ろ向きになった
- 以前と変わらず今後の選択肢としては後ろ向きである
- 分からない

		(n)	(%)						
全体		1000	5.4	10.2	4.2	36.7	43.5		
性別	男性	500	6.2	12.2	5.8	30.8	45.0		
	女性	500	4.6	8.2	2.6	42.6	42.0		
年代別	18歳以上20歳未満	5		20.0		20.0	0.0	40.0	20.0
	20歳以上30歳未満	135	5.2	11.9	5.2	23.7		54.1	
	30歳以上40歳未満	126	7.9		19.0	7.1	28.6	37.3	
	40歳以上50歳未満	162	2.5	11.7	4.9	31.5		49.4	
	50歳以上60歳未満	164	5.5	10.4	1.2	31.1		51.8	
	60歳以上70歳未満	266	6.0	4.9	3.4	50.8		35.0	
	70歳以上80歳未満	122	4.9	8.2	5.7	42.6		38.5	
	80歳以上90歳未満	19	5.3	10.5	0.0	36.8		47.4	
	90歳以上94歳未満	1	0.0			100.0		0.0	

Q10 現在の住居から地方への移住意向がない人について、その理由は何だと思えますか。ご自身が地方への移住意向がない場合はご自身の理由を、そうでない場合は地方への移住意向がない人の理由として考えられることを選択してください。(回答はいくつでも)



		(n)	既持ち家があるから	慣れ住んでいるから	日常生活が不便に交るなど	か買物、医療、交通など	かや、娯楽、失地、利	か、うま、く、つ、つ、つ	事、確、保、で、き、な、い、か	現、在、の、仕、事、を、変、わ、り、た、く、な	な、が、人、間、生、活、し、て、い、る、地、域、で	を、変、え、た、く、な、い、か、ら、生、活、環、境	子、ど、も、の、教、育、や、生、活、環、境	そ、の、他	分、か、ら、な、い
全体		1000	44.9	46.6	32.6	23.7	22.2	16.2	12.9	6.3	1.5	20.7			
性別	男性	500	42.0	44.0	29.8	23.0	20.2	16.2	11.2	5.8	1.2	22.4			
	女性	500	47.8	49.2	35.4	24.4	24.2	16.2	14.6	6.8	1.8	19.0			
年代別	18歳以上20歳未満	5	20.0	80.0	20.0	0.0	20.0	20.0	0.0	0.0	0.0	0.0			
	20歳以上30歳未満	135	15.6	34.1	21.5	17.8	10.4	17.8	7.4	3.0	0.7	34.8			
	30歳以上40歳未満	126	31.7	40.5	30.2	26.2	21.4	19.0	11.1	4.8	1.6	17.5			
	40歳以上50歳未満	162	44.4	40.7	26.5	18.5	16.7	21.0	12.3	9.9	0.6	21.0			
	50歳以上60歳未満	164	48.8	43.9	39.6	21.3	29.3	18.9	12.2	7.3	1.8	22.6			
	60歳以上70歳未満	266	57.5	56.0	39.1	30.5	26.7	15.0	15.4	6.8	2.3	13.2			
	70歳以上80歳未満	122	55.7	55.7	32.8	23.8	23.8	4.1	17.2	4.1	1.6	22.1			
	80歳以上90歳未満	19	68.4	52.6	26.3	26.3	21.1	15.8	15.8	10.5	0.0	26.3			
	90歳以上94歳未満	1	100.0	0.0	100.0	0.0	100.0	0.0	0.0	0.0	0.0	0.0			