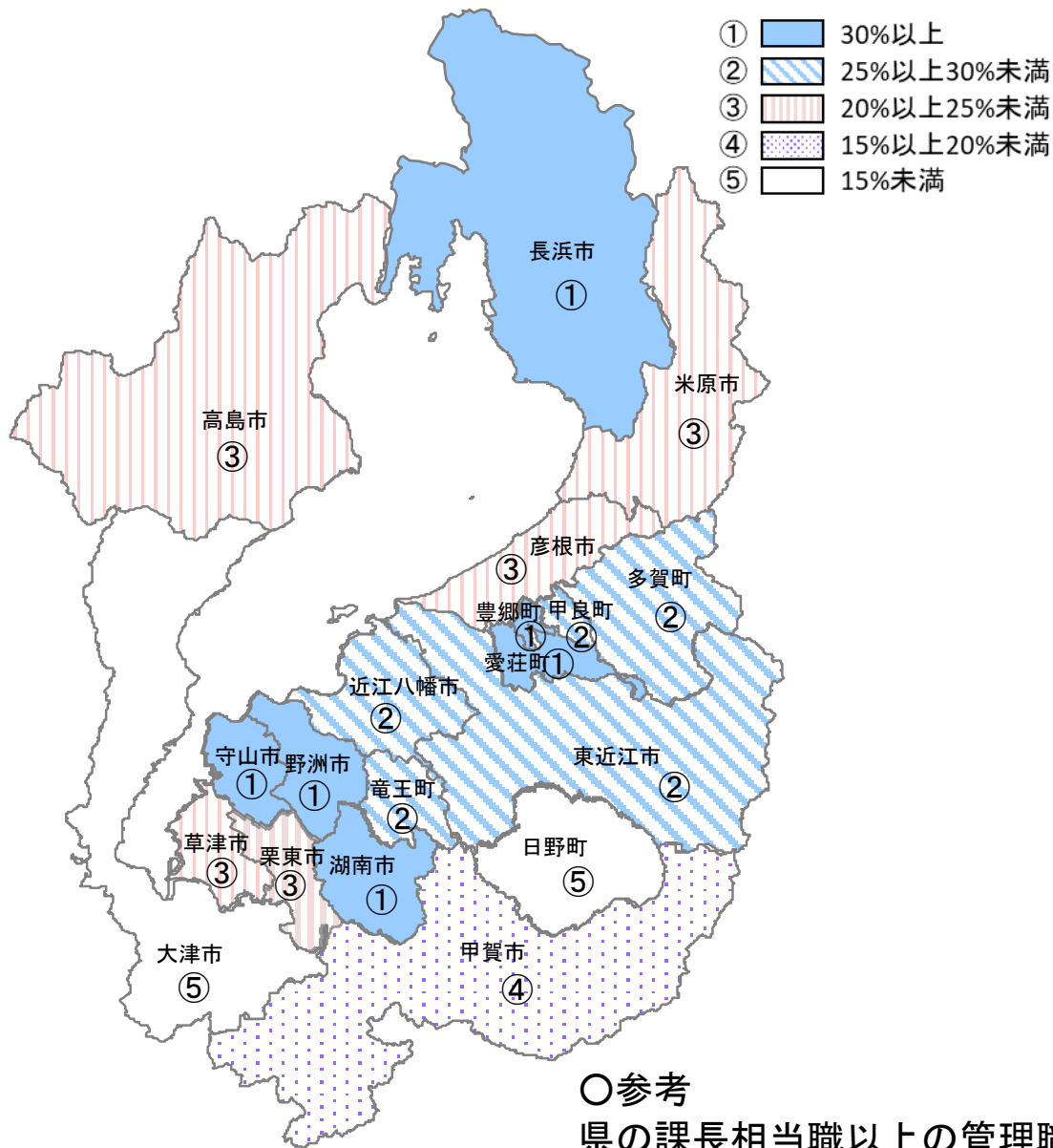


# 地方公務員管理職(課長相当職以上)に占める女性の割合(県内市町別)



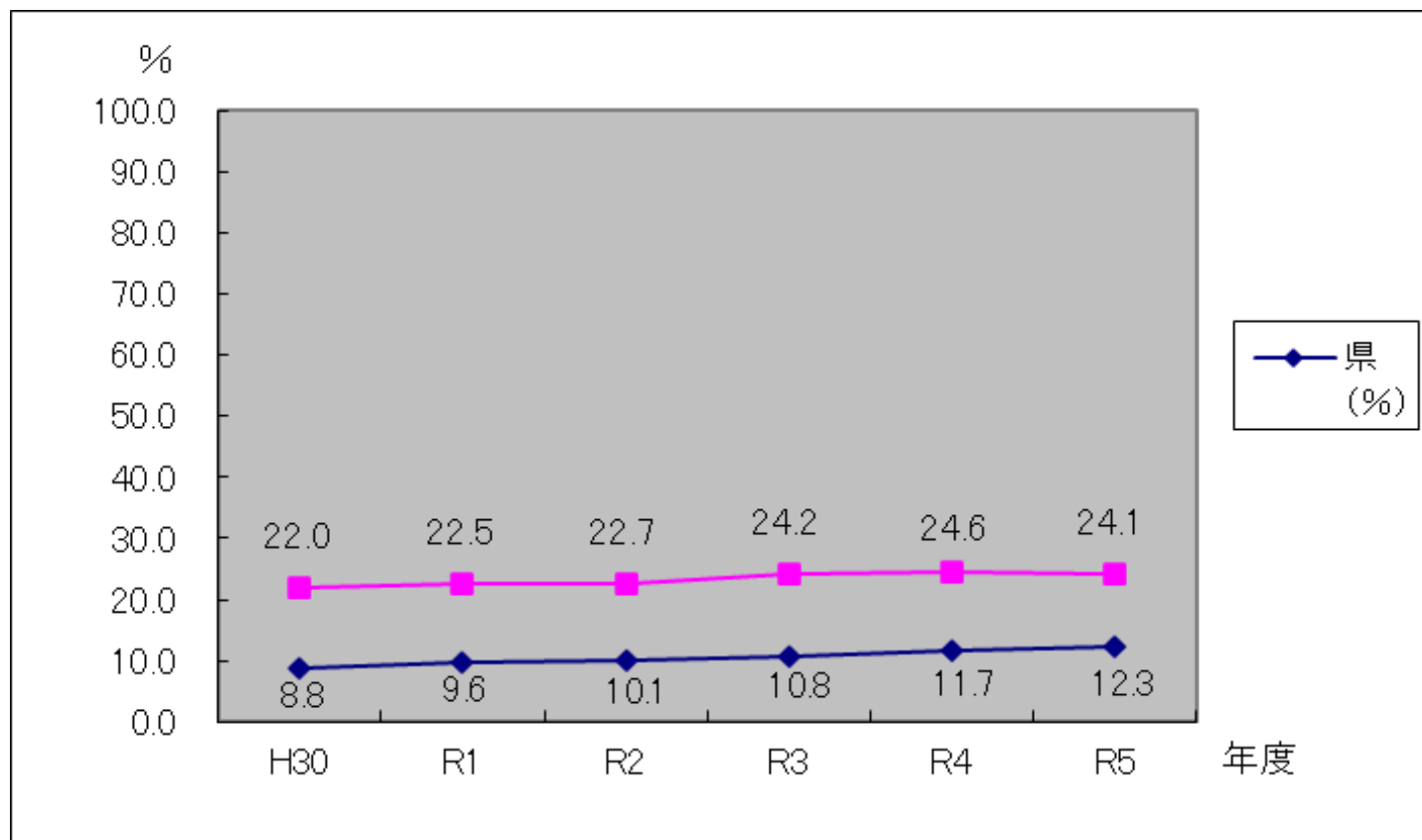
市町名	管理職 総数	うち女性 管理職数	女性比率 (%)
野洲市	101	33	32.7
湖南市	59	19	32.2
守山市	85	27	31.8
長浜市	176	53	30.1
近江八幡市	173	51	29.5
東近江市	158	40	25.3
栗東市	65	15	23.1
彦根市	242	54	22.3
高島市	96	21	21.9
草津市	128	27	21.1
米原市	48	10	20.8
甲賀市	119	20	16.8
大津市	189	16	8.5
<b>(市部計)</b>	<b>1,639</b>	<b>386</b>	<b>23.6</b>
豊郷町	27	11	40.7
愛荘町	37	14	37.8
竜王町	31	9	29.0
多賀町	14	4	28.6
甲良町	20	5	25.0
日野町	32	4	12.5
<b>(郡部計)</b>	<b>161</b>	<b>47</b>	<b>29.2</b>
<b>(県計)</b>	<b>1,800</b>	<b>433</b>	<b>24.1</b>

○参考  
 県の課長相当職以上の管理職に  
 占める女性の割合は、12.3%

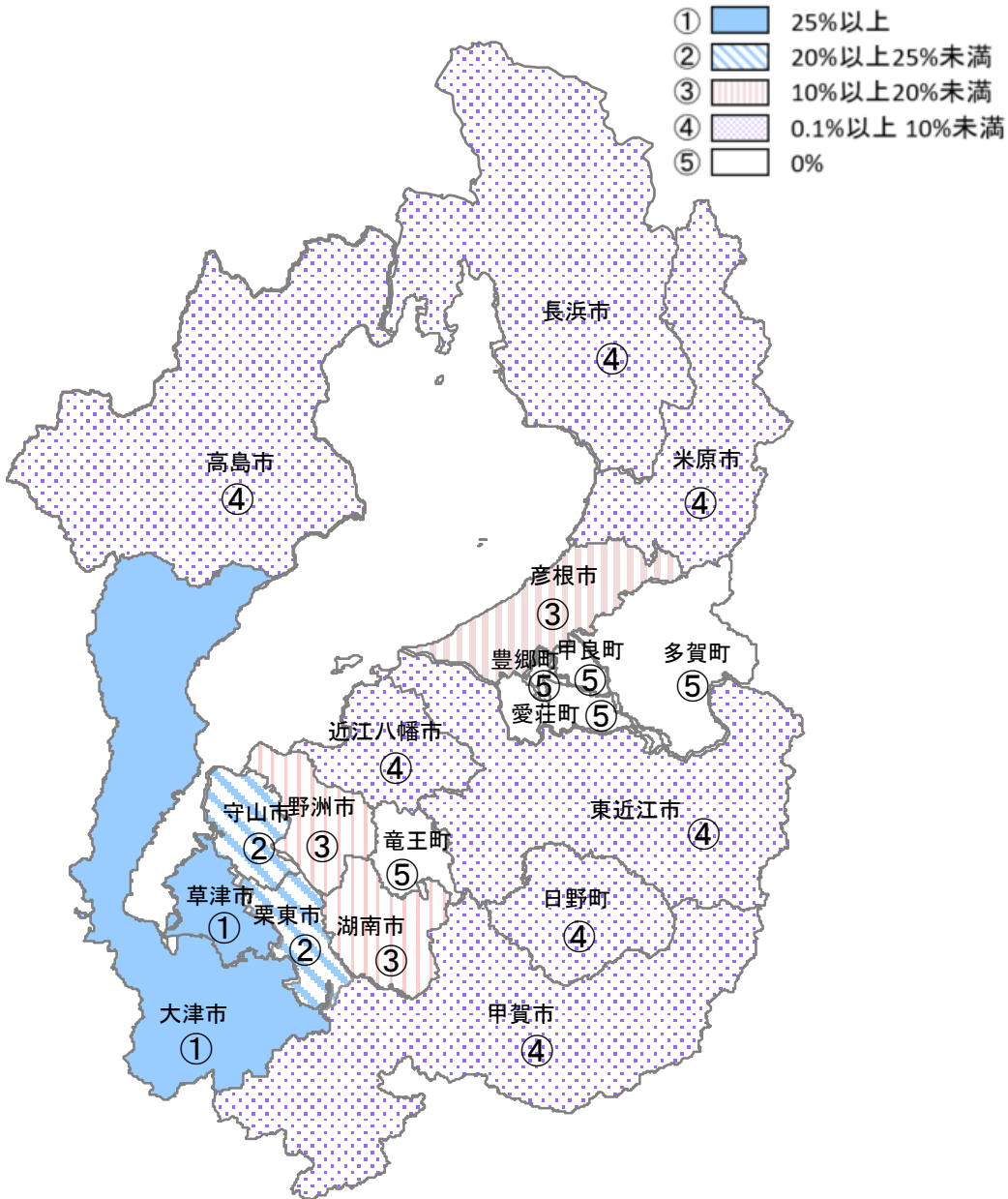
※女性比率の高い順に記載  
 令和5年4月1日現在

# 地方公務員管理職(課長相当職以上)に占める女性の割合の推移(県・市町)

	H30	R1	R2	R3	R4	R5
県 (%)	8.8	9.6	10.1	10.8	11.7	12.3
市町 (%)	22.0	22.5	22.7	24.2	24.6	24.1



# 県内市町の自治会役員(会長・副会長)に占める女性の割合



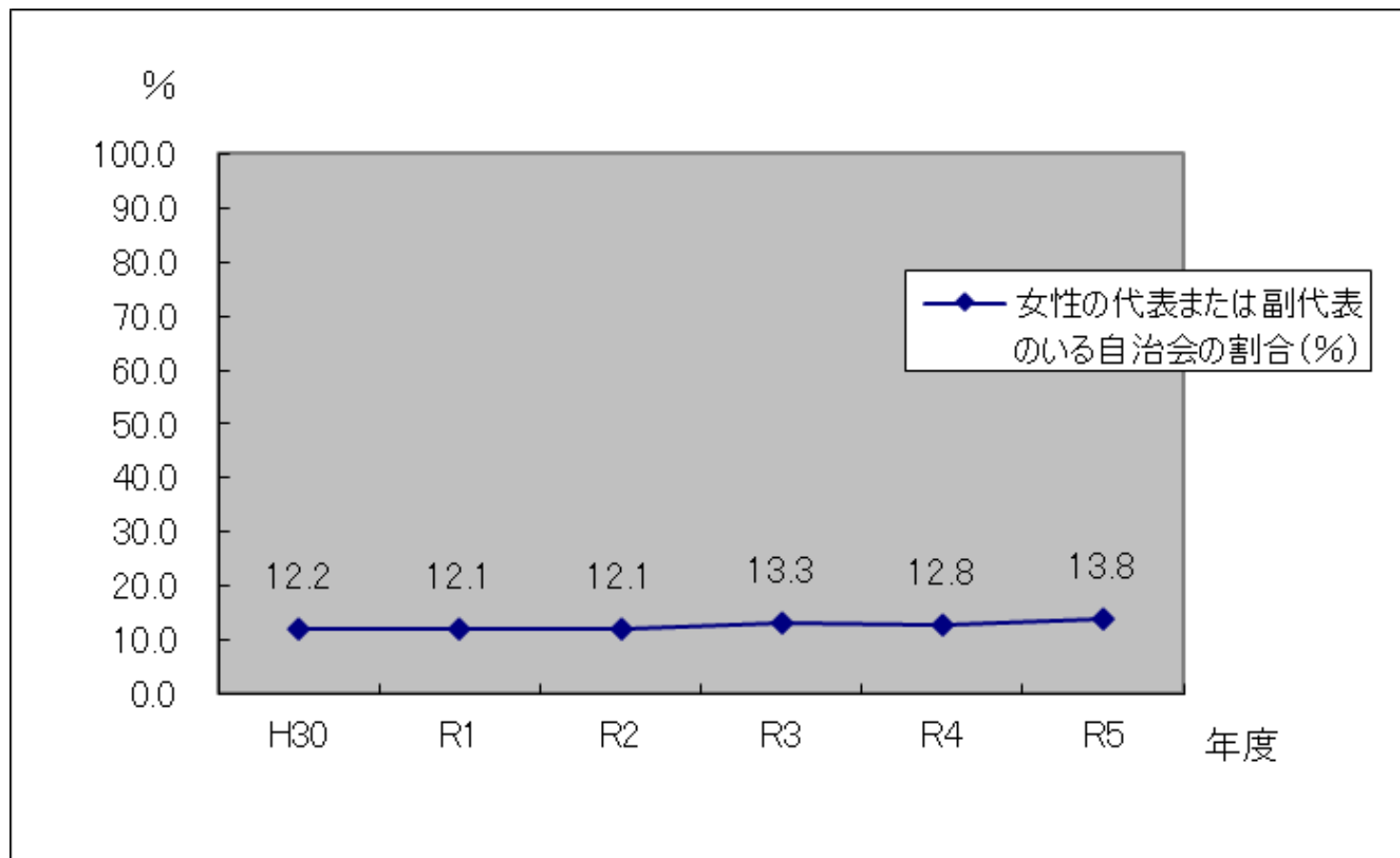
	自治会数	うち女性代表等自治会数	女性比率 (%)
大津市	723	230	31.8
草津市	220	66	30.0
守山市	71	17	23.9
栗東市	125	26	20.8
野洲市	92	18	19.6
湖南市	43	6	14.0
彦根市	326	45	13.8
近江八幡市	169	16	9.6
甲賀市	202	9	4.5
高島市	202	8	4.0
米原市	108	4	3.7
東近江市	390	10	2.6
長浜市	426	4	0.9
<b>(市部計)</b>	<b>3,097</b>	<b>459</b>	<b>14.8</b>
日野町	83	2	2.4
竜王町	33	0	0.0
愛荘町	61	0	0.0
豊郷町	14	0	0.0
甲良町	13	0	0.0
多賀町	47	0	0.0
<b>(郡部計)</b>	<b>251</b>	<b>2</b>	<b>0.8</b>
<b>(県計)</b>	<b>3,348</b>	<b>461</b>	<b>13.8</b>

※女性比率の高い順に記載  
 令和5年4月1日現在

(女性比率は、自治会長が不在の2団体(近江八幡市)を除いた団体数を母数として算出している。) 19

# 県内市町の自治会役員(会長・副会長)に占める女性の割合の推移

	H30	R1	R2	R3	R4	R4
女性の代表または副代表のいる自治会の割合 (%)	12.2	12.1	12.1	13.3	12.8	13.8



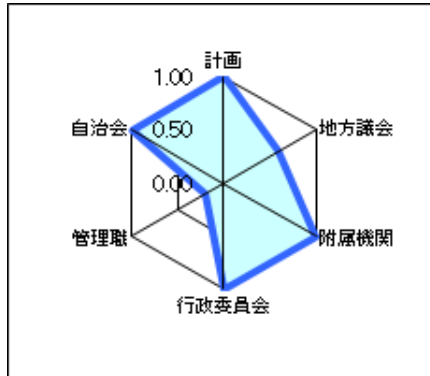
# 男女共同参画推進状況のレーダーチャート(県内市町別)①

女性の参画状況を示す5つの指標および男女共同参画に関する計画策定状況を基に、各市町の男女共同参画推進状況を図式化しています。このレーダーチャートは、先に掲載しているマップの区分に合わせ、トップランクを1とし、それぞれの区分での位置づけを0~1の間で数値化し、そのポイントを線でつなぎました。

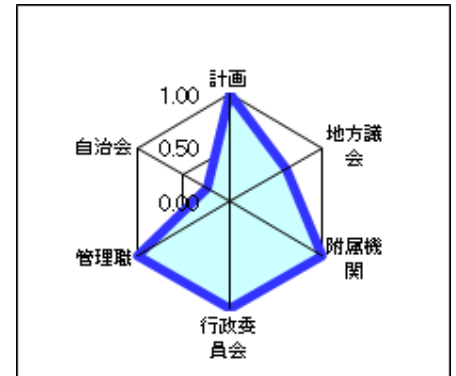
なお、男女共同参画に関する計画については、策定済を「1」、策定予定を「0.5」、策定なしを「0」に換算し、作成しています。

○調査時点 …… 令和5年4月1日現在

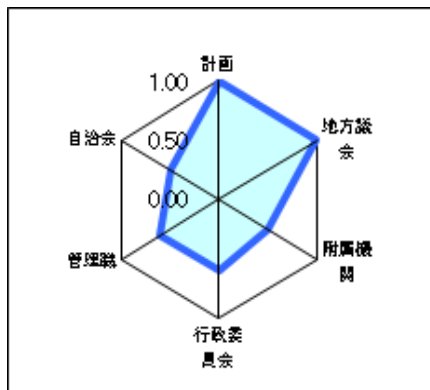
大津市	区分	換算数値
計画	策定済	1.00
地方議会	③	0.60
附属機関	①	1.00
行政委員会	①	1.00
管理職	⑤	0.20
自治会	①	1.00



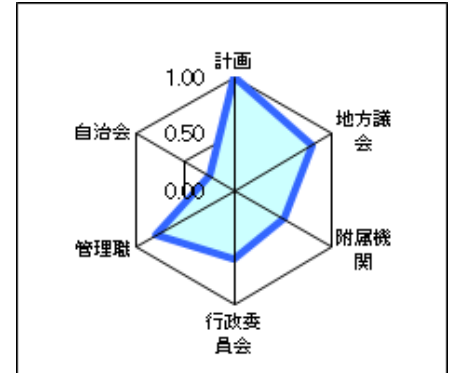
長浜市	区分	換算数値
計画	策定済	1.00
地方議会	③	0.60
附属機関	①	1.00
行政委員会	①	1.00
管理職	①	1.00
自治会	④	0.25



彦根市	区分	換算数値
計画	策定済	1.00
地方議会	①	1.00
附属機関	③	0.50
行政委員会	③	0.60
管理職	③	0.60
自治会	③	0.50

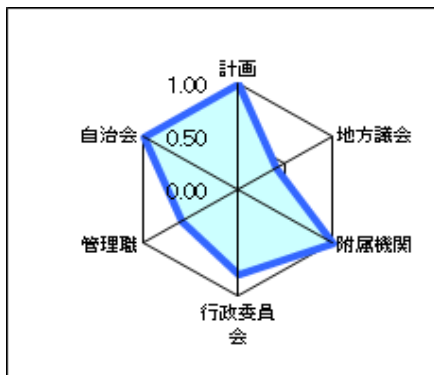


近江八幡市	区分	換算数値
計画	策定済	1.00
地方議会	②	0.80
附属機関	③	0.50
行政委員会	③	0.60
管理職	②	0.80
自治会	④	0.25

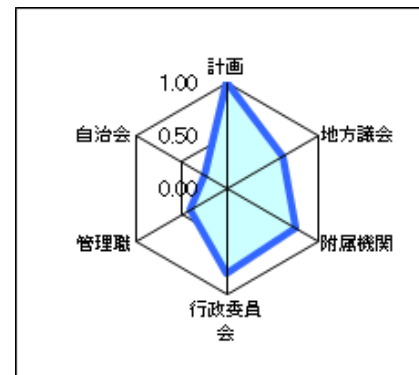


# 男女共同参画推進状況のレーダーチャート(県内市町別)②

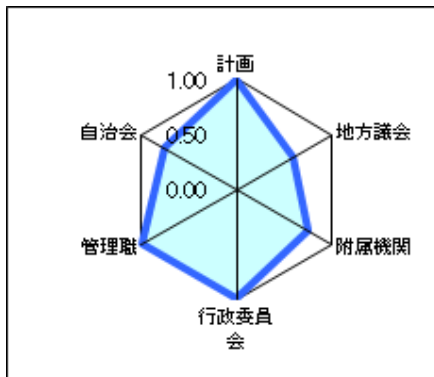
草津市	区分	換算数値
計画	策定済	1.00
地方議会	④	0.40
附属機関	①	1.00
行政委員会	②	0.80
管理職	③	0.60
自治会	①	1.00



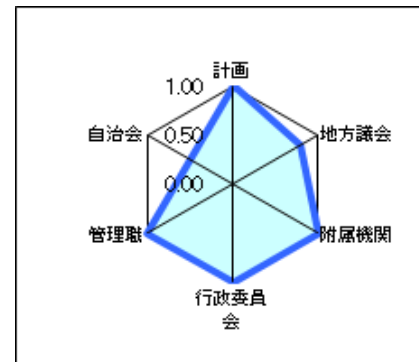
甲賀市	区分	換算数値
計画	策定済	1.00
地方議会	③	0.60
附属機関	②	0.75
行政委員会	②	0.80
管理職	④	0.40
自治会	④	0.25



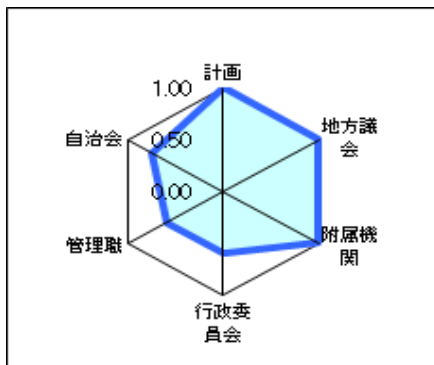
守山市	区分	換算数値
計画	策定済	1.00
地方議会	③	0.60
附属機関	②	0.75
行政委員会	①	1.00
管理職	①	1.00
自治会	②	0.75



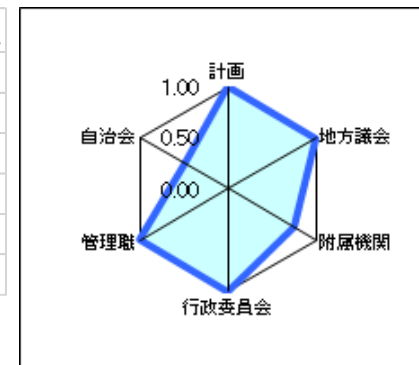
野洲市	区分	換算数値
計画	策定済	1.00
地方議会	②	0.80
附属機関	①	1.00
行政委員会	①	1.00
管理職	①	1.00
自治会	③	0.50



栗東市	区分	換算数値
計画	策定済	1.00
地方議会	①	1.00
附属機関	①	1.00
行政委員会	③	0.60
管理職	③	0.60
自治会	②	0.75

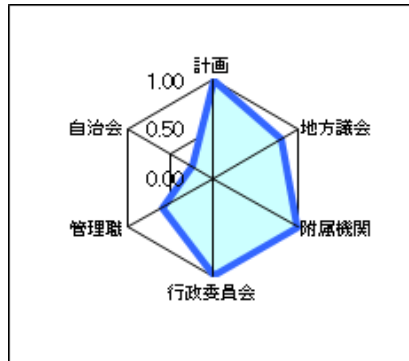


湖南市	区分	換算数値
計画	策定済	1.00
地方議会	①	1.00
附属機関	②	0.75
行政委員会	①	1.00
管理職	①	1.00
自治会	③	0.50

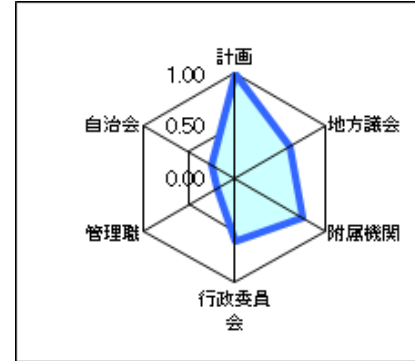


# 男女共同参画推進状況のレーダーチャート(県内市町別)③

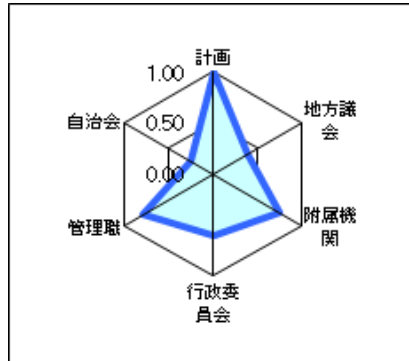
高島市	区分	換算数値
計画	策定済	1.00
地方議会	②	0.80
附属機関	①	1.00
行政委員会	①	1.00
管理職	③	0.60
自治会	④	0.25



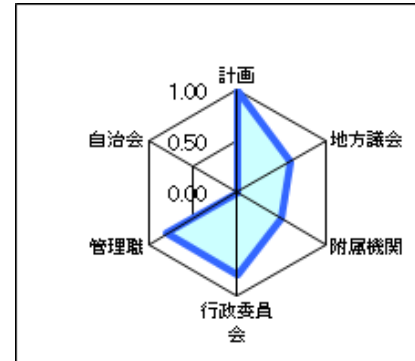
日野町	区分	換算数値
計画	策定済	1.00
地方議会	③	0.60
附属機関	②	0.75
行政委員会	③	0.60
管理職	⑤	0.20
自治会	④	0.25



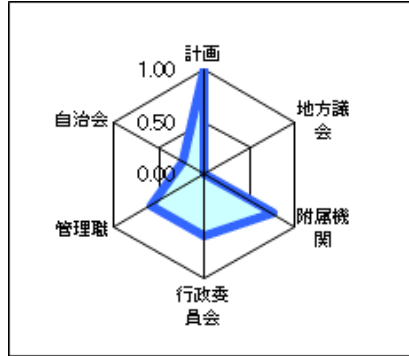
東近江市	区分	換算数値
計画	策定済	1.00
地方議会	④	0.40
附属機関	②	0.75
行政委員会	③	0.60
管理職	②	0.80
自治会	④	0.25



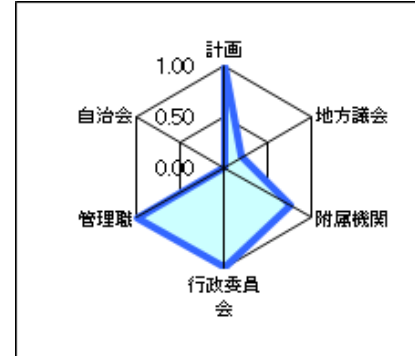
竜王町	区分	換算数値
計画	策定済	1.00
地方議会	③	0.60
附属機関	③	0.50
行政委員会	②	0.80
管理職	②	0.80
自治会	⑤	0.00



米原市	区分	換算数値
計画	策定済	1.00
地方議会	⑥	0.00
附属機関	②	0.75
行政委員会	③	0.60
管理職	③	0.60
自治会	④	0.25

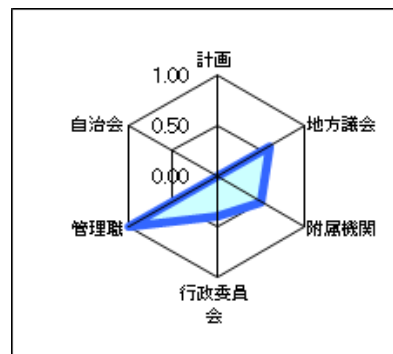


愛荘町	区分	換算数値
計画	策定済	1.00
地方議会	⑤	0.20
附属機関	②	0.75
行政委員会	①	1.00
管理職	①	1.00
自治会	⑤	0.00

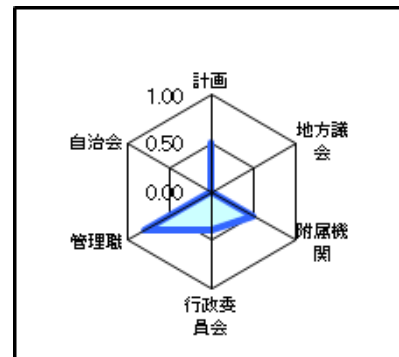


# 男女共同参画推進状況のレーダーチャート(県内市町別)④

豊郷町	区分	換算数値
計画	なし	0.00
地方議会	③	0.60
附属機関	③	0.50
行政委員会	④	0.40
管理職	①	1.00
自治会	⑤	0.00



甲良町	区分	換算数値
計画	策定予定	0.50
地方議会	⑥	0.00
附属機関	③	0.50
行政委員会	④	0.40
管理職	②	0.80
自治会	⑤	0.00



多賀町	区分	換算数値
計画	策定済	1.00
地方議会	⑤	0.20
附属機関	②	0.75
行政委員会	③	0.60
管理職	②	0.80
自治会	⑤	0.00

