

# 医師の専門研修制度について

- |  |          |
|--|----------|
| ①令和4年9月2日付け 医師法大16条の10の規定に基づく<br>専門研修に関する協議について  | ・・・ P1～  |
| ②令和4年11月21日付け 厚生労働大臣から日本専門医機構へ<br>の意見及び要請についての回答 | ・・・ P7～  |
| ③日本専門医機構 2024年度プログラム募集シーリング(案)                   | ・・・ P11～ |
| ④令和6年度専門研修プログラムにおける連携施設の状況一覧                     | ・・・ P25～ |
| ⑤滋賀県の医学生向け貸付金制度について                              | ・・・ P45～ |

滋 医 政 第 878 号  
令和4年(2022年)9月2日

厚生労働省大臣 様

滋賀県知事 三日月 大造

医師法第16条の10の規定に基づく専門研修に関する協議について

標記のことについて、本県の各プログラムの内容について協議を行った結果、別紙のとおり意見を取りまとめましたので、提出いたします。

滋賀県健康医療福祉部医療政策課

医療人材確保係 内藤

TEL : 077-528-3613

FAX : 077-528-4859

E-mail : ef00070@pref.shiga.lg.jp

国から都道府県への協議に関する意見

都道府県名： 滋賀県

1. 特別地域連携プログラムに関する意見

- ・ 特別地域連携プログラムの定員については、現行シーリングの枠外に設けられているため、都市部等のシーリング対象都道府県の医師が増え、今まで以上に地域偏在が助長されることが懸念されることから、地域偏在と診療科偏在の解消というシーリング本来の趣旨を踏まえて、シーリングの枠内で実施されることが望ましい。
- ・ 連携先について、原則足下充足率が0.7以下である医師不足がより顕著な都道府県とされているが、都道府県内においても地域偏在があることから、地域医療により効果が及ぶよう二次医療圏ごとの足下充足率に基づき設定することとされたい。

2. 子育て支援加算に関する意見

- ・ 子育て支援加算については、そもそも各医療機関が当然に子育て支援に取り組むべきものであり、シーリングの趣旨に合わないのではないか。
- ・ 子育て支援加算を導入するのであれば、各医療機関の規模等に配慮しながら、子育て支援に関する一定の基準を設ける必要があるのではないか。

3. その他の意見

- ・ 「医師確保計画」では、国のガイドラインに基づき、産科と小児科は個別の計画を策定することとなっており、相対的に医師が多い地域でも医師確保が必要とされている。このことと整合を図るため、シーリングにより小児科医の確保に支障が出ることがないように、小児科についても産科と同様、シーリング対象外とすべき。  
特に本県においては、不登校や発達障害などの心の問題を抱えた児童の増加に伴い、児童・思春期に係る精神外来の待機患者数が増加していることなどから、子どもの「こころの健康」に力を入れて取り組んでおり、子どものこころを専門とする小児科医および精神科医の確保・育成が必要である。  
また、本県の年少人口の減少は大変緩やかであり、平成20年(2008年)からの年少人口減少率では、令和25年(2043年)時点には本県74.5%、全国66.3%と8.2%の差がみられ、将来の小児科の医療需要が全国と比べ高くなることが推測されることから、地域の実情を踏まえ、小児科をシーリングの対象外とすること。
- ・ 令和5年度シーリング(案)について、直近2020年から2022年の3か年の採用数を用いて再計算を行うこと。もしくは、各都道府県の判断で、現行の計算方法である

2018年から2020年の3か年の採用数と直近3か年の採用数のどちらかを選択できるようにすること。また、再計算を行わない場合は、合理的な理由を説明すること。

- そもそもシーリングの基となる必要医師数については、機械的に算出された数値であり、適切なものであるとは言えないため、地域の実情等を考慮した適切な都道府県別診療科ごとの将来必要な医師数に基づき実施すべきであることを強く求める。
- 連携プログラム都道府県限定分の連携先については、足下充足率が0.8以下である医師不足が顕著な都道府県とされているが、都道府県内においても地域偏在があることから、地域医療により効果が及ぶよう二次医療圏ごとの足下充足率に基づき設定することとされたい。
- 地域枠医師等をシーリング枠外とする運用については、従事義務のある都道府県に限り対象となることを各基幹施設に対して周知徹底すること。  
(令和2年度、県外基幹施設の専門研修プログラム責任者が、地域枠等医師であれば、すべて枠外で採用できるという誤った認識をしていたことで、本県地域枠医師が専門研修を開始できなかつた事案があつた)
- シーリング対象となつた場合の定員調整の主体は関係領域学会とされているが、その調整手法等について必ずしも明確でないため、示していただきたい。
- 都道府県が日本専門医機構のシーリング案の内容等について検証できるよう、シーリングに係る算定基礎データや改善効果等について、提供いただきたい。
- 新型コロナウイルス感染症の急速な拡大に対応した一定の配慮が必要である。例えば、新型コロナウイルス感染症対策にかかる医療需要が急増していることや長期化が想定されることに鑑み地域医療提供体制を維持するため、少なくとも関係する診療科についてはシーリングを令和5年度募集分から当面の間取り止めるべきではないか。
- 新型コロナウイルス感染症に係る医療需要は、必要医師数の算定に反映されていない。このような予測不能な事態に係る医療需要についても一定の係数を乗じるなど定量的に算定し、少し余裕（のりしろ部分）を持って算定することも検討すべきではないか。
- 専門研修プログラムシステム（各基幹施設が専門研修プログラムの情報を登録し、機構がプログラム情報を一元管理できるシステム）については都道府県が情報閲覧できるようになった部分は評価できるが、未だ情報が不十分であつたり正確性を欠くものであるなど課題があるため、地域医療対策協議会の議論に必要な情報については県が独自調査を実施しているところ。早急に改善されたい。

- 都道府県の地域医療対策協議会における議論の前提となる情報については、厚生労働大臣の意見陳述に当たって都道府県知事への意見聴取を義務づけた医師法の趣旨を十分踏まえ、地域医療対策協議会において実のある議論ができるよう、必ず迅速かつ適切な情報提供を行うようにしていただきたい。

特に、以下の項目について、適切な時期に情報提供等を行うこと。

ア 厚生労働大臣の意見に対する日本専門医機構の回答内容

イ 「ア」のうち、「今後検討する」等とした事項についてはその実施状況

個別のプログラムに関する意見

都道府県名： 滋賀県

基幹施設名： \_\_\_\_\_

診療科領域名： \_\_\_\_\_

プログラム名： \_\_\_\_\_

1. プログラムの連携施設及びローテーションの設定に関する意見

- 全体の85%のプログラムにおいて、県内で医師が比較的不足している地域の医療機関が連携先・ローテーション先として組み込まれており、都道府県の医師偏在対策に資するものとなっていることを確認した。

2. プログラムの採用人数に関する意見

- 二次医療圏間、さらには二次医療圏の中でも偏在があることから、県内の偏在是正に資するプログラムとなるよう、日本専門医機構や各領域学会から、各診療科・医療機関に対し、専攻医にとって魅力あるプログラムを作るための支援等を実施されたい。

3. プログラムの廃止に関する意見（該当する場合のみ）

該当なし

4. 地域枠医師等への配慮に関する意見

- 地域枠医師が県内で従事要件を満たすことができる専門研修プログラムが複数あり、地域枠等の従事要件に配慮された研修プログラムとなっていることを確認した。

5. その他の意見

特になし

各診療領域のプログラムに共通する意見

都道府県名： 滋賀県

診療科領域名： \_\_\_\_\_

1. 複数の基幹施設設置に関する意見（小児科、精神科、外科、産婦人科、麻酔科及び救急科のみ）

- 精神科においては、基幹施設が1施設しかなく、引き続き基幹施設を増やすよう医療機関への働きかけが必要であるため、日本専門医機構および領域学会からも支援を実施されたい。
- 小児科、外科、産婦人科、麻酔科および救急科においては、既に複数の基幹施設が置かれており、医師確保対策に資するものになっていることを確認した。

2. 診療科別の定員配置に関する意見

- 県内における全診療科の専門研修プログラムを確認したところ、全ての診療科において、県内で比較的医師が不足する地域（大津・湖南圏域以外）の医療機関が連携施設に登録されており、県内で比較的医師が充足している大津・湖南圏域のみでローテーションが構成されている診療科はなかった。  
しかし、診療科によっては、二次医療圏間、さらには二次医療圏の中でも偏在があることから、県内の偏在是正に資するよう、引き続き専攻医の採用数を増やすための取組が必要である。

3. その他の意見

令和 4 年 11 月 21 日

厚生労働大臣  
加藤 勝信 殿一般社団法人日本専門医機構  
理事長 渡辺

## 厚生労働大臣から日本専門医機構への意見及び要請についての回答

平素は当機構の運営に関し、ご支援及びご協力を賜り、厚く御礼申し上げます。さて、「令和 5 年度専門研修プログラム等に対する意見及び要請について」（令和 4 年 11 月 10 日付け厚生労働省発医政 1110 第 1 号）で拝受いたしました「医師法第 16 条の 10 に基づく厚生労働大臣から一般社団法人日本専門医機構への意見」及び「医師法第 16 条の 11 に基づく厚生労働大臣から一般社団法人日本専門医機構への要請」に対しまして、当機構内にて検討させていただきましたので、下記のとおり回答申し上げます。

## 記

1. 医療提供体制の確保に重大な影響を与える可能性に関すること  
(医師法第 16 条の 10 関係)

## (1) 令和 5 年度専攻医募集におけるシーリング案について

## ① 特別地域連携プログラム（案）について

## 【厚生労働大臣からの意見】

- ・ 特別地域連携プログラムについては、単なるシーリングの緩和とならないよう十分に配慮するため、足下充足率が原則 0.7 以下（小児科については 0.8 以下）の都道府県のうち、医師少数区域にある施設を連携先とするものに限り、既存のシーリングの枠外として設置可能とすること。

## 【回答】

特別地域連携プログラムについてはシーリングの緩和とならないよう十分に配慮し、足下充足率が原則 0.7 以下（小児科については 0.8 以下）の都道府県のうち、医師少数区域<sup>\*</sup>にある施設を連携先とするものに限り、既存のシーリングの枠外として設置することといたします。

(<sup>\*</sup>なお、小児科については小児科医師偏在指標に基づく相対的医師少数区域)

## 【厚生労働大臣からの意見】

また、医師の働き方改革による地域医療提供体制への影響に配慮するため、足下充足率が原則 0.7 以下（小児科については 0.8 以下）の都道府県に所在する医療



機関のうち、宿日直許可の取得、タスクシフト／シェアの推進などの取組を行ってもなお、地域医療を維持するために年通算の時間外・休日労働時間が1860時間を超える又は超えるおそれがある医師が所属する施設であって、指導医・指導体制が確保され、かつ、適切な労働時間となるように、研修・労働環境が十分に整備されている施設を連携先とするものについても、既存のシーリングの枠外として設置可能とすること。

その際、年通算の時間外・休日労働時間が1860時間を超える又は超えるおそれがある医師の労働時間の短縮に資する分野の専攻医が連携先において研修を行う場合に限り設置可能とすること。

#### 【回答】

足下充足率が原則0.7以下（小児科については0.8以下）の都道府県において、宿日直許可の取得、タスクシフト／シェアの推進などの取組を行ってもなお、地域医療を維持するために年通算の時間外・休日労働時間が1860時間を超えるもしくは超えるおそれがある医師が所属する施設であって、指導医・指導体制が確保され、かつ、適切な労働時間となるように、研修・労働環境が十分に整備されている施設を連携先とするプログラムについて、既存のシーリングの枠外として設置可能とさせていただきます。その際、年通算の時間外・休日労働時間が1860時間を超える又は超えるおそれがある医師の労働時間の短縮に資する分野の専攻医が連携先において研修を行う場合に限り設置可能とさせていただきます。

つきましては、令和5年度については、

- ・ 連携先施設において、指導医・指導体制が確保され、かつ、適切な労働時間となるように、適切な研修・労働環境が十分に整備されているかどうかを、研修プログラムの統括責任者が連携先施設と協議・確認を行っていただくこととし、確認の内容及び結果については研修プログラムの統括責任者から当該プログラムの基本領域学会及び日本専門医機構に対して報告いただくこととします。
- ・ 年通算の時間外・休日労働時間が1860時間を超える又は超えるおそれがある医師の労働時間の短縮に資する分野の専攻医が連携先において研修を行うことについては、連携先施設で研修を行う診療科やその期間、また、どういった理由で当該専門研修が、年通算の時間外・休日労働時間が1860時間を超える又は超えるおそれがある医師の労働時間の短縮に資するといえるのかを、研修プログラムの統括責任者が、連携先施設と協議・確認を行った上で、その確認内容及び結果について、当該プログラムの基本領域学会及び日本専門医機構に対して報告いただくこととします。

なお、これら研修プログラムの統括責任者からの報告内容については、事後的に、検証を行うことの必要性等を含め、今後、取扱いを検討してまいります。

**【厚生労働大臣からの意見】**

また、特別地域連携プログラム等の募集にあたっては、通常プログラムと併せて募集・採用した後各プログラムを採用者に割り振るのではなく、プログラム毎に希望者が応募し研修を行える適切な体制を整備すること。

**【回答】**

現在、専攻医に応募する医師は、応募時に希望するプログラムに応募し、面接時にプログラム統括責任者とローテーションする施設や採用枠について協議し、採用時に統括責任者が専攻医の採用枠（通常枠や連携枠のこと）やローテーションを明らかにすることとなっております。したがって、専攻医に応募する医師が通常プログラムや連携プログラム等の枠の種類を選択して応募することは実施しておりません。令和5年度の募集については、専攻医に応募する医師がプログラムに応募する段階で、通常プログラム、連携プログラム及び特別地域連携プログラム等のどの種類のプログラムの枠に応募するかを選択し応募できるようにいたします。また、研修プログラムの統括責任者に対しては、専攻医毎に採用した枠の種類を日本専門医機構に報告いただき、必要に応じ、専攻医が応募した種類の枠で実際に研修しているかについて、日本専門医機構で確認を行います。令和6年度以降の募集については、更に、応募しなかったプログラムの枠に配属されないような仕組みが実施できるか、検討してまいります。

②子育て支援加算（案）について

**【厚生労働大臣からの意見】**

- ・ 子育て支援加算については、子育て世代の専攻医の支援は重要であるが、現状の子育て支援加算は地域偏在を助長する懸念があることや、加算の要件が十分に検討されていないことから、令和5年度専攻医募集においては導入せず、第8次医療計画における子育て支援の検討結果も踏まえながら、子育て支援の環境整備の評価方法を始めとした制度の見直しについて、引き続き慎重かつ十分に検討を行うこと

**【回答】**

専攻医のほとんどが子育て世代となっており、当機構としても何らかの支援策は不可欠であると考えております。いただいたご意見を踏まえ、令和5年度専攻医募集については、子育て支援加算は実施いたしません。今後、地域偏在を助長しないよう、引き続き、当加算の必要性や、加算要件等について議論を行ってまいります。

## 1. 研修機会の確保に関すること（医師法第 16 条の 11 関係）

### （1）研修機会の確保について

#### ①指導医の確保等研修環境の充実について

##### 【厚生労働大臣からの意見】

- ・ 指導医確保による専攻医の研修環境充実が、専攻医が医療に関する最新の知見及び技能に関する研修を受ける機会を確保できるようにするために特に必要があると認める場合は、例えば、指導医を派遣したりすること等により、適切な研修を受けられる機会の確保ができるよう、実効性のある仕組みや取組を検討すること。

##### 【回答】

指導医の確保による専攻医の研修環境の充実は重要なものであると考えております。今後は医師が不足している都道府県や各領域学会とも連携し、オンラインでの研修や財政支援を含む指導医の派遣等、どのような仕組みや取組ができるかを検討してまいります。

#### ②育児・介護等への配慮について

##### 【厚生労働大臣からの意見】

- ・ 専攻医が、出産、育児、介護等の合理的理由で休業・離職を選択せざるを得ない場合であっても、その後、研修に復帰し所定の課程を経て専門医の取得ができるよう、必要な体制整備を行うとともに、具体的な手順について丁寧に周知を行うこと。

##### 【回答】

出産、育児、介護等の合理的理由で休業・離職を選択された方がその後、研修に復帰される場合には、研修カリキュラム制への移行も選択できるようにしており、研修プログラム制と同等の当該分野全般にわたる症例を経験し、専門医育成の教育レベルが担保されることを条件に柔軟な研修施設選択や研修期間の延長ができるような対応を行っております。

今後は、研修プログラム制から研修カリキュラム制への移行の手続きの方法等について、ホームページなどで周知できるよう、準備してまいります。

日本専門医機構 2024年度プログラム募集シーリング数(案)

内科

	2016年 足下充足率	2018年 足下充足率	2024年シーリング					2018年		2024年	2024年 の必要医師数を 達成するための年間 養成数	過去3年 採用数平均 (地域枠採用除く)	2019年度 専攻医採用数	2018年度 専攻医採用数	
			通常募集 プログラム数	連携 プログラム数	連携プログラム のうち 都道府県限定分	特別地域 連携プログラム	シーリング 数合計 (通常+連携+特別 地域連携)	2018年 医師数 (仕事量)	必要医師数 (勤務時間調整後)	必要医師数 (勤務時間補正後)					
北海道	0.89	0.86						4,824	5,614	5,820	253	90	79	101	90
青森県	0.64	0.63						899	1,435	1,446	102	18	20	17	18
岩手県	0.67	0.65						905	1,384	1,378	90	27	32	27	21
宮城県	0.93	0.91						2,125	2,322	2,427	88	57	67	53	52
秋田県	0.70	0.65						791	1,212	1,190	77	15	12	16	16
山形県	0.70	0.66						835	1,261	1,242	79	21	17	25	21
福島県	0.71	0.69						1,376	1,995	2,011	128	26	29	28	21
茨城県	0.68	0.70						1,960	2,812	2,933	184	42	39	46	41
栃木県	0.83	0.87						1,648	1,898	1,957	79	40	45	40	35
群馬県	0.81	0.78						1,605	2,053	2,118	112	25	24	24	26
埼玉県	0.69	0.70						4,332	6,231	6,778	452	89	113	85	70
千葉県	0.75	0.74						4,287	5,819	6,255	376	113	150	104	84
東京都	1.20	1.27	398	123	31	52	573	15,205	12,002	12,646	-95	521	513	515	535
神奈川県	0.86	0.87						6,930	8,007	8,638	388	180	178	186	176
新潟県	0.72	0.70						1,724	2,466	2,479	150	45	55	36	44
富山県	0.84	0.84						949	1,127	1,145	50	17	15	17	19
石川県	1.05	1.00						1,182	1,176	1,212	29	38	36	40	39
福井県	0.80	0.80						640	796	803	38	11	11	9	13
山梨県	0.79	0.81						686	845	858	40	16	20	9	19
長野県	0.75	0.75						1,703	2,273	2,297	126	40	47	37	35
岐阜県	0.87	0.83						1,669	2,000	2,049	93	33	47	21	30
静岡県	0.69	0.73						2,688	3,680	3,821	225	47	51	45	44
愛知県	0.87	0.90						5,931	6,574	7,010	276	151	157	162	135
三重県	0.86	0.85						1,525	1,784	1,821	79	34	31	30	40
滋賀県	0.91	0.89						1,120	1,264	1,329	54	31	32	33	28
京都府	1.23	1.25	62	18	5	8	88	3,163	2,528	2,653	-12	80	75	80	85
大阪府	1.08	1.07	200	10	2	21	231	8,994	8,396	8,852	161	210	202	211	217
兵庫県	0.93	0.93						4,969	5,323	5,590	197	145	185	137	113
奈良県	0.93	0.95						1,259	1,325	1,377	43	33	43	25	32
和歌山県	1.08	1.12	20	3	1	2	25	1,119	1,000	988	6	23	21	24	23
鳥取県	1.01	1.03	15	1	0	2	18	647	628	627	12	16	15	19	15
島根県	0.99	0.94						739	787	774	21	13	9	19	12
岡山県	1.09	1.07	55	7	2	6	68	2,127	1,979	2,017	29	62	59	61	66
広島県	0.96	0.97						2,732	2,829	2,923	89	53	54	59	47
山口県	0.83	0.78						1,198	1,543	1,543	80	18	19	21	14
徳島県	1.11	1.12	16	4	3	2	22	917	822	815	6	18	12	24	19
香川県	0.93	0.90						917	1,022	1,033	37	20	16	31	13
愛媛県	0.88	0.86						1,288	1,500	1,507	62	20	25	15	21
高知県	1.00	0.96						815	850	833	21	8	1	16	8
福岡県	1.21	1.21	118	29	7	15	162	6,001	4,954	5,206	3	147	141	143	157
佐賀県	1.02	0.96						829	862	869	24	15	12	15	19
長崎県	1.08	1.05	33	4	3	4	41	1,533	1,456	1,457	24	35	28	44	34
熊本県	1.06	1.05	33	0	0	3	36	1,985	1,898	1,914	34	33	34	36	28
大分県	0.99	0.98						1,245	1,267	1,279	32	25	23	26	25
宮崎県	0.78	0.80						950	1,187	1,199	58	11	7	16	9
鹿児島県	0.99	0.96						1,684	1,748	1,734	46	37	39	42	30
沖縄県	0.93	0.98						1,148	1,174	1,262	40	30	36	24	31
			950	199	54	115	1,264								

日本専門医機構 2024年度プログラム募集シーリング数(案)

小児科

	2016年 足下充足率	2018年 足下充足率	2024年シーリング					2018年		2024年	2024年の必要医師数を 達成するための年間養成数	過去3年 採用数平均 (地域枠採用除く)	2020年度 専攻医採用数	2019年度 専攻医採用数	2018年度 専攻医採用数
			通常募集プログラム数	連携プログラム数	連携プログラムのうち 都道府県限定分	特別地域連携プログラム	シーリング数合計 (通常+連携+特別地域連携)	2018年 医師数(仕事量)	必要医師数 (勤務時間調整後)	必要医師数 (勤務時間補正後)					
北海道	0.85	0.92						616	671	573	10	19	21	17	20
青森県	0.73	0.78						126	161	132	4	5	4	7	4
岩手県	0.77	0.84						136	162	137	4	4	6	4	1
宮城県	0.88	0.85						278	328	285	8	12	11	11	13
秋田県	0.87	1.10						121	110	89	-2	3	1	4	5
山形県	0.86	0.91						136	150	128	2	3	3	4	1
福島県	0.77	0.85						211	248	209	5	6	5	5	7
茨城県	0.71	0.71						285	404	346	16	10	9	12	10
栃木県	0.80	0.85						238	282	245	7	9	6	10	11
群馬県	0.94	0.95						265	279	239	3	5	4	6	4
埼玉県	0.74	0.78						774	998	890	37	23	30	21	19
千葉県	0.76	0.77						645	834	738	30	23	18	31	20
東京都	1.22	1.19	98	19	11	11	128	2,354	1,972	1,839	-27	129	123	123	141
神奈川県	0.92	0.84						1,078	1,287	1,148	37	29	36	26	24
新潟県	0.82	0.89						270	305	263	6	5	5	6	4
富山県	1.05	0.98						137	141	120	1	3	3	5	1
石川県	1.06	1.00						176	177	155	1	3	2	3	4
福井県	1.12	1.05						118	112	98	0	3	2	3	3
山梨県	1.05	1.16						125	108	91	-2	2	2	3	1
長野県	0.96	0.94						277	293	250	3	7	8	9	5
岐阜県	0.85	0.86						252	293	252	6	7	4	6	12
静岡県	0.70	0.76						413	541	469	19	13	16	14	8
愛知県	0.79	0.80						909	1,137	1,022	38	27	29	23	30
三重県	0.78	0.82						208	255	221	8	6	9	5	5
滋賀県	1.11	1.02	7	0	0	0	7	235	231	208	1	7	6	7	7
京都府	1.16	1.21	9	0	0	2	11	429	354	309	-8	9	9	9	8
大阪府	0.95	0.91						1,224	1,342	1,172	21	48	56	42	46
兵庫県	0.89	0.94						742	787	682	10	29	35	20	32
奈良県	0.84	0.94						171	182	155	2	7	9	5	6
和歌山県	0.82	1.01						131	129	111	0	3	1	5	4
鳥取県	1.31	1.53						128	83	74	-5	4	3	2	7
島根県	1.00	0.97						94	97	85	1	2	2	3	2
岡山県	1.10	1.01	14	0	0	0	14	291	288	257	2	9	5	14	7
広島県	0.87	0.82						357	435	389	14	6	5	6	6
山口県	0.88	0.92						174	189	163	3	3	3	2	4
徳島県	0.90	1.03						99	96	82	0	1	2	2	0
香川県	1.03	1.07						146	137	119	0	4	1	7	3
愛媛県	0.94	0.95						177	186	159	2	4	3	3	5
高知県	0.90	1.09						102	93	78	-1	1	2	0	2
福岡県	1.06	0.92						839	915	830	18	27	25	28	29
佐賀県	0.94	0.87						116	134	119	3	2	4	3	0
長崎県	0.96	1.01	9	0	0	0	9	198	197	169	1	6	3	7	9
熊本県	0.86	0.92						253	276	248	6	8	7	8	9
大分県	0.89	1.04						173	166	145	0	4	2	4	7
宮崎県	0.67	0.71						123	172	150	7	5	7	4	3
鹿児島県	0.74	0.75						190	252	220	10	4	1	4	8
沖縄県	1.17	0.82						245	299	277	11	8	4	5	16
			137	19	11	13	169								

日本専門医機構 2024年度プログラム募集シーリング数(案)

皮膚科

	2016年 足下充足率	2018年 足下充足率	2024年シーリング					2018年		2024年	2024年の必要医師数を 達成するための年間養成数	過去3年 採用数平均 (地域枠採用除く)	2020年度 専攻医採用数	2019年度 専攻医採用数	2018年度 専攻医採用数
			通常募集 プログラム数	連携 プログラム数	連携プログラムのうち 都道府県限定分	特別地域 連携プログラム	シーリング数合計 (通常+連携+特別地域連携)	2018年 医師数(仕事量)	必要医師数 (勤務時間調整後)	必要医師数 (勤務時間補正後)					
北海道	0.89	0.87						352	403	394	14	7	6	11	3
青森県	0.75	0.71						69	98	93	5	2	2	3	2
岩手県	0.66	0.63						58	93	88	6	2	2	2	1
宮城県	0.80	0.84						143	170	168	7	4	6	1	6
秋田県	0.67	0.65						52	81	75	5	2	2	0	4
山形県	0.85	0.78						67	86	81	4	1	2	1	0
福島県	0.52	0.52						73	139	134	11	2	2	3	2
茨城県	0.74	0.75						151	202	199	10	6	8	5	5
栃木県	0.87	0.84						119	142	139	5	3	2	5	2
群馬県	0.73	0.67						99	148	145	9	1	1	2	1
埼玉県	0.78	0.82						380	463	468	22	9	11	12	5
千葉県	0.79	0.76						322	425	428	23	8	10	10	5
東京都	1.49	1.53	54	18	11	11	83	1,586	1,037	1,043	-48	79	63	86	88
神奈川県	0.97	1.12	14	1	1	1	16	628	561	566	4	16	17	15	16
新潟県	0.83	0.76						133	176	169	8	4	5	6	2
富山県	1.00	0.96						76	79	77	2	1	2	1	1
石川県	1.27	1.21						102	84	83	-1	3	5	2	1
福井県	1.01	1.08						61	56	54	0	3	4	3	2
山梨県	0.86	0.79						48	61	59	3	3	2	5	1
長野県	0.74	0.61						99	162	156	11	2	2	3	2
岐阜県	0.71	0.83						122	147	142	6	3	2	5	1
静岡県	0.78	0.76						207	272	267	14	6	5	6	6
愛知県	0.94	0.95						494	523	526	16	23	27	22	20
三重県	0.83	0.82						111	134	130	5	3	1	6	2
滋賀県	0.78	0.81						79	98	98	4	3	3	4	2
京都府	1.20	1.23	8	2	2	2	12	229	186	184	-2	11	10	10	14
大阪府	0.98	0.96						647	677	672	18	23	25	20	25
兵庫県	0.91	1.00	13	0	0	0	13	378	377	374	8	10	6	13	12
奈良県	1.05	1.07						104	97	95	1	3	3	3	3
和歌山県	0.96	0.87						67	76	72	2	3	1	5	3
鳥取県	0.94	0.90						42	46	44	1	1	2	1	0
島根県	0.96	0.84						45	53	50	2	1	1	2	1
岡山県	1.00	0.97						141	145	142	3	10	12	12	7
広島県	0.97	0.92						193	210	207	7	3	6	1	3
山口県	0.81	0.83						87	105	101	4	3	5	1	3
徳島県	1.20	1.10						65	59	56	0	2	4	1	0
香川県	0.95	0.85						64	75	73	3	0	1	0	0
愛媛県	0.75	0.76						80	105	101	5	1	1	1	1
高知県	0.96	0.89						51	58	54	2	2	3	0	2
福岡県	1.10	1.06	11	1	0	0	12	406	381	380	5	13	13	16	11
佐賀県	1.00	0.99						57	57	55	1	2	3	2	0
長崎県	1.09	0.97						98	102	97	2	2	2	3	0
熊本県	1.12	1.05						142	136	132	2	3	4	3	1
大分県	0.81	0.78						68	87	84	4	3	4	3	1
宮崎県	0.77	0.73						60	81	79	4	2	2	1	2
鹿児島県	0.82	0.76						93	121	115	6	1	2	2	0
沖縄県	0.85	0.88						84	95	97	4	2	2	2	2
			100	22	14	14	136								

日本専門医機構 2024年度プログラム募集シーリング数(案)

精神科

	2016年 足下充足率	2018年 足下充足率	2024年シーリング						2018年		2024年	2024年の必要医師数を 達成するための年間養成数	過去3年 採用数平均	2020年度専攻医採用数 (地域枠採用除く)		2019年度専攻医 採用数		2018年度専攻医 採用数	
			通常募集プログラム数	連携プログラム数	連携プログラムのうち 都道府県限定分	特別地域連携プログラム	精神科指定医連携枠	シーリング数合計 (通常+連携+特別地域連携+精神科指定医連携枠)	2018年 医師数(仕事量)	必要医師数 (勤務時間調整後)	必要医師数 (勤務時間補正後)			2020年度 採用数	2019年度 採用数	2018年度 採用数	2017年度 採用数		
北海道	1.00	0.95							695	729	701	16	13	14	13	11			
青森県	0.81	0.81							148	182	171	7	4	4	4	4			
岩手県	0.72	0.71							124	174	164	9	2	3	2	2			
宮城県	0.89	0.90							273	303	296	9	5	11	1	3			
秋田県	0.97	1.03							149	145	134	1	4	7	2	3			
山形県	0.96	0.99							154	156	146	2	5	5	4	7			
福島県	0.83	0.80							202	252	239	10	7	11	6	4			
茨城県	0.62	0.69							258	374	364	21	6	6	9	4			
栃木県	0.65	0.72							192	265	257	13	6	6	4	9			
群馬県	0.85	0.84							224	265	256	9	6	8	3	7			
埼玉県	0.73	0.71							654	927	921	51	21	27	17	19			
千葉県	0.75	0.75							657	879	868	43	22	28	18	19			
東京都	1.22	1.24	74	12	6	14	5	105	2,116	1,709	1,700	-22	98	91	95	108			
神奈川県	0.91	0.93							1,044	1,127	1,117	29	28	33	27	25			
新潟県	0.68	0.67							204	307	292	18	5	8	4	3			
富山県	0.88	0.91							129	141	135	4	2	2	3	2			
石川県	1.02	1.00	9	0	0	2	0	11	159	159	154	3	9	9	9	9			
福井県	0.90	0.87							90	103	99	3	4	5	4	2			
山梨県	0.83	0.89							96	108	103	3	5	8	5	2			
長野県	0.81	0.81							229	284	271	11	6	4	7	6			
岐阜県	0.66	0.72							184	256	245	13	5	8	4	3			
静岡県	0.71	0.71							353	495	478	25	8	7	8	8			
愛知県	0.80	0.79							767	969	959	42	23	21	28	19			
三重県	0.91	0.85							207	243	233	8	3	1	4	3			
滋賀県	0.75	0.80							133	167	165	7	5	6	4	4			
京都府	1.02	0.99							353	356	346	6	11	8	12	13			
大阪府	0.90	0.87							1,069	1,229	1,193	38	37	45	38	29			
兵庫県	0.87	0.87							604	693	675	22	17	24	19	9			
奈良県	0.97	0.93							159	170	163	3	9	7	10	9			
和歌山県	0.80	0.84							97	115	108	4	3	3	5	2			
鳥取県	1.10	1.15							90	79	75	0	3	3	3	3			
島根県	1.17	1.23							118	96	90	-2	3	6	2	1			
岡山県	1.17	1.15	10	1	1	2	0	13	291	253	245	0	12	11	13	11			
広島県	0.97	0.92							352	383	372	10	5	6	5	5			
山口県	1.07	1.11							203	183	173	0	2	4	2	0			
徳島県	1.19	1.30							130	100	94	-3	3	3	1	4			
香川県	1.07	1.19							152	128	122	-1	2	4	3	0			
愛媛県	0.77	0.85							154	181	171	6	6	6	3	9			
高知県	1.19	1.34							131	98	91	-3	4	2	3	6			
福岡県	1.33	1.33	17	5	3	3	1	26	896	673	665	-16	25	23	28	25			
佐賀県	1.35	1.49	8	0	0	1	0	9	172	115	111	-6	8	8	7	8			
長崎県	1.18	1.21							218	181	171	-2	2	4	1	2			
熊本県	1.40	1.30	11	0	0	2	0	13	315	243	233	-5	6	4	11	4			
大分県	1.16	1.13							175	156	149	0	3	0	3	5			
宮崎県	1.22	1.29							193	150	143	-3	2	2	3	2			
鹿児島県	1.20	1.23							260	211	200	-3	2	3	2	1			
沖縄県	1.58	1.58	7	0	0	1	0	8	270	171	173	-8	7	7	6	7			
			136	18	10	25	6	185											

## 日本専門医機構 2024年度プログラム募集シーリング数(案)

## 整形外科

	2016年 足下充足率	2018年 足下充足率	2024年シーリング					2018年			2024年	2024年の必要医師数を 達成するための年間養成数	過去3年 採用数平均 (地域枠採用除く)	2020年度 専攻医採用数	2019年度 専攻医採用数	2018年度 専攻医採用数
			通常募集プログラム数	連携プログラム数	連携プログラムのうち 都道府県限定分	特別地域連携プログラム	シーリング数合計 (通常+連携+特別地域連携)	2018年 医師数(仕事量)	必要医師数 (勤務時間調整後)	必要医師数 (勤務時間補正後)						
北海道	0.88	0.83						924	1,115	1,157	57	21	22	21	20	
青森県	0.72	0.67						196	293	293	19	4	3	5	4	
岩手県	0.60	0.61						166	272	269	19	6	5	5	7	
宮城県	0.80	0.79						350	442	459	25	8	10	5	8	
秋田県	0.76	0.72						175	241	235	13	4	4	4	3	
山形県	0.89	0.84						215	255	250	10	7	7	6	7	
福島県	0.71	0.73						289	396	397	23	4	1	3	7	
茨城県	0.76	0.77						399	519	542	30	9	8	10	9	
栃木県	0.84	0.86						316	366	377	16	5	5	5	6	
群馬県	0.89	0.84						346	413	426	20	6	7	9	1	
埼玉県	0.69	0.70						852	1,210	1,315	88	11	19	10	3	
千葉県	0.83	0.83						915	1,100	1,180	60	25	32	22	21	
東京都	1.02	1.06	104	13	3	9	126	2,516	2,368	2,492	50	117	124	110	116	
神奈川県	0.91	0.93						1,456	1,558	1,680	65	32	38	25	32	
新潟県	0.73	0.73						353	484	485	28	6	7	5	6	
富山県	0.86	0.88						197	224	227	9	1	0	1	2	
石川県	1.03	1.04	10	0	0	1	11	237	228	235	5	9	10	10	8	
福井県	0.95	0.94						147	156	157	5	2	2	2	1	
山梨県	0.96	0.95						159	167	170	5	3	4	5	0	
長野県	0.83	0.83						362	434	437	20	7	8	4	10	
岐阜県	0.76	0.76						294	387	396	22	6	7	6	5	
静岡県	0.80	0.81						588	725	752	38	10	16	7	6	
愛知県	0.83	0.84						1,074	1,281	1,365	67	36	48	25	34	
三重県	0.93	0.89						307	347	354	14	5	7	4	4	
滋賀県	0.92	0.92						215	234	246	10	6	9	5	3	
京都府	1.12	1.09	16	1	0	1	18	556	510	536	10	17	17	17	17	
大阪府	1.06	1.09	41	2	1	4	47	1,777	1,627	1,716	32	43	52	41	36	
兵庫県	1.00	1.03						1,083	1,050	1,103	28	28	38	17	29	
奈良県	1.03	1.03						275	266	277	7	7	9	6	5	
和歌山県	1.04	1.11	9	0	0	1	10	227	204	202	1	7	8	3	9	
鳥取県	1.01	0.96						117	122	121	4	3	3	5	1	
島根県	0.87	0.88						134	153	150	5	2	1	1	5	
岡山県	0.97	0.97						380	394	402	12	13	21	10	9	
広島県	0.98	0.93						528	569	588	22	9	13	7	8	
山口県	0.86	0.83						248	298	298	14	4	3	3	5	
徳島県	0.97	1.01						164	162	160	4	2	2	2	3	
香川県	1.13	1.16						231	199	202	1	4	1	4	8	
愛媛県	0.97	0.93						274	295	296	10	6	10	2	6	
高知県	1.19	1.04						177	170	166	3	3	3	2	5	
福岡県	1.31	1.27	33	10	2	3	46	1,250	983	1,032	-5	43	42	45	41	
佐賀県	1.15	1.22						204	168	168	-1	3	1	4	3	
長崎県	1.11	1.04	7	0	0	0	7	300	288	287	6	6	4	7	6	
熊本県	1.08	1.11	8	0	0	1	9	399	358	360	4	8	8	8	8	
大分県	0.95	0.89						225	252	254	10	4	4	5	2	
宮崎県	1.02	1.01						233	232	233	6	5	4	5	5	
鹿児島県	0.93	0.90						311	347	342	12	9	10	4	12	
沖縄県	1.01	1.01						232	230	245	7	6	11	2	6	
			228	26	6	20	274									



日本専門医機構 2024年度プログラム募集シーリング数(案)

眼科

	2016年 足下充足率	2018年 足下充足率	2024年シーリング					2018年		2024年	2024年の必要医師数を 達成するための年間養成数	過去3年 採用数平均 (地域枠採用除く)	2020年度 専攻医採用数	2019年度 専攻医採用数	2018年度 専攻医採用数
			通常募集プログラム数	連携プログラム数	連携プログラムのうち 都道府県限定分	特別地域連携プログラム	シーリング数合計 (通常+連携+特別地域連携)	2018年 医師数(仕事量)	必要医師数 (勤務時間調整後)	必要医師数 (勤務時間補正後)					
北海道	0.81	0.79						472	596	596	29	11	13	11	9
青森県	0.54	0.51						77	150	146	12	0	1	0	0
岩手県	0.71	0.70						99	142	137	8	1	0	1	2
宮城県	0.85	0.87						206	237	241	10	7	6	6	9
秋田県	0.71	0.67						83	124	118	7	2	2	2	2
山形県	0.73	0.76						97	127	122	6	1	1	1	2
福島県	0.70	0.68						142	208	205	13	2	0	4	3
茨城県	0.78	0.77						228	297	302	16	4	4	4	3
栃木県	0.75	0.71						145	205	207	13	5	4	6	6
群馬県	0.80	0.79						164	208	209	10	1	1	1	2
埼玉県	0.81	0.86						595	693	720	31	13	13	13	13
千葉県	0.90	0.85						496	582	601	26	16	19	14	16
東京都	1.35	1.36	52	16	6	6	74	1,901	1,395	1,425	-30	73	67	75	76
神奈川県	0.97	1.00						862	864	894	23	18	15	20	19
新潟県	0.68	0.67						170	255	250	16	2	3	3	1
富山県	0.95	0.92						111	120	119	4	2	1	4	2
石川県	0.99	0.95						121	126	127	4	5	5	5	6
福井県	0.93	0.88						78	89	88	3	2	3	2	2
山梨県	0.98	0.96						83	87	86	2	2	2	5	0
長野県	0.75	0.75						171	229	226	12	2	4	2	0
岐阜県	0.97	0.93						196	211	210	6	3	2	5	1
静岡県	0.74	0.76						306	400	401	21	5	6	4	4
愛知県	1.03	1.00						771	769	791	20	18	17	18	18
三重県	0.87	0.92						177	191	190	6	7	7	6	7
滋賀県	1.11	0.96						126	132	135	4	3	4	3	2
京都府	1.09	1.21	14	3	1	2	19	337	280	282	-1	18	17	17	19
大阪府	1.20	1.20	22	4	1	5	31	1,080	903	909	-1	28	26	28	30
兵庫県	1.13	1.11	12	1	0	0	13	635	570	577	6	14	14	18	10
奈良県	1.09	0.96						137	142	143	4	2	5	1	1
和歌山県	1.03	1.01						113	112	108	2	3	4	1	4
鳥取県	0.81	0.92						58	63	62	2	1	1	1	1
島根県	0.89	0.78						63	80	78	4	2	4	0	1
岡山県	0.96	0.96						199	207	206	6	9	12	8	6
広島県	0.93	0.99						296	298	299	8	6	7	4	6
山口県	0.80	0.81						131	161	156	7	2	2	1	3
徳島県	0.99	1.00						82	82	80	2	1	1	2	0
香川県	0.99	1.00						106	107	106	3	2	3	2	2
愛媛県	1.01	0.94						148	158	155	4	3	4	1	5
高知県	0.93	0.93						79	85	81	2	2	3	0	3
福岡県	1.04	1.06	11	0	0	2	13	561	527	538	9	12	16	11	10
佐賀県	0.90	0.87						76	88	87	3	4	5	4	4
長崎県	0.93	0.89						137	154	150	5	2	3	2	0
熊本県	0.97	0.93						185	200	197	6	5	5	4	6
大分県	0.74	0.79						96	122	120	6	3	2	3	4
宮崎県	0.77	0.91						112	123	121	4	2	3	2	2
鹿児島県	0.86	0.88						153	175	170	6	4	5	4	4
沖縄県	0.90	0.97						122	125	132	4	3	2	5	2
			111	24	8	15	150								

## 日本専門医機構 2024年度プログラム募集シーリング数(案)

## 耳鼻咽喉科

	2016年 足下充足率	2018年 足下充足率	2024年シーリング					2018年		2024年	2024年の必要医師数を 達成するための年間養成数	過去3年 採用数平均 (地域枠採用除く)	2020年度 専攻医採用数	2019年度 専攻医採用数	2018年度 専攻医採用数
			通常募集プログラム数	連携プログラム数	連携プログラムのうち 都道府県限定分	特別地域連携プログラム	シーリング数合計 (通常+連携+特別地域連携)	2018年 医師数(仕事量)	必要医師数 (勤務時間調整後)	必要医師数 (勤務時間補正後)					
北海道	0.93	0.91						372	411	394	13	10	11	10	8
青森県	0.71	0.67						75	112	105	7	4	4	3	6
岩手県	0.64	0.60						58	97	91	7	1	1	1	2
宮城県	0.93	0.94						168	178	173	5	7	5	6	10
秋田県	0.80	0.80						65	81	74	3	2	4	0	1
山形県	0.93	0.87						86	98	92	3	3	3	2	4
福島県	0.84	0.78						114	145	137	6	1	0	2	1
茨城県	0.64	0.63						136	214	206	14	4	4	3	5
栃木県	0.84	0.86						125	146	140	6	2	1	3	1
群馬県	0.70	0.69						104	151	146	9	2	2	2	3
埼玉県	0.73	0.74						378	508	505	28	10	13	6	11
千葉県	0.78	0.72						338	470	465	27	6	5	10	4
東京都	1.30	1.29	44	11	4	3	58	1,332	1,030	1,028	-14	58	54	57	63
神奈川県	0.96	0.90						589	656	652	24	15	11	19	15
新潟県	0.76	0.75						133	177	168	9	4	3	5	5
富山県	1.00	0.95						78	82	78	2	1	1	2	1
石川県	1.12	1.00						91	92	89	2	5	6	6	3
福井県	1.32	1.22						72	59	56	-1	2	4	0	2
山梨県	1.07	1.00						62	62	59	1	1	0	4	0
長野県	0.75	0.75						120	160	152	8	2	4	2	1
岐阜県	0.94	0.99						146	148	142	3	3	1	5	3
静岡県	0.82	0.87						241	278	268	10	6	6	7	6
愛知県	0.93	1.01	16	1	0	1	18	558	553	548	12	17	22	14	14
三重県	0.82	0.84						108	128	123	5	2	2	0	3
滋賀県	0.97	1.07						108	101	100	1	3	3	3	4
京都府	1.36	1.31	8	2	1	1	11	256	195	189	-4	11	10	12	10
大阪府	1.13	1.11	17	2	1	1	20	740	667	650	5	20	20	20	21
兵庫県	0.96	1.02	14	0	0	0	14	419	410	399	8	11	13	14	7
奈良県	1.09	1.13						114	101	96	0	4	0	5	7
和歌山県	0.98	1.04						77	74	69	1	4	8	3	0
鳥取県	0.98	1.06						46	44	42	0	2	1	3	3
島根県	0.89	0.79						42	54	51	2	0	0	0	0
岡山県	1.11	1.07						156	146	140	2	4	4	7	2
広島県	1.03	1.00						212	212	206	5	4	3	6	4
山口県	0.94	1.02						109	107	101	2	0	0	0	1
徳島県	1.10	1.24						73	59	55	-1	2	1	2	3
香川県	1.11	1.23						89	72	69	-1	2	1	1	3
愛媛県	1.18	1.18						125	107	101	0	5	3	7	4
高知県	1.01	1.06						59	56	52	1	1	2	0	1
福岡県	0.96	0.95						367	386	379	11	11	13	11	10
佐賀県	0.95	0.98						59	60	58	1	2	2	3	2
長崎県	0.93	1.02						105	103	97	2	2	2	3	1
熊本県	0.75	0.84						113	135	129	6	4	3	4	5
大分県	0.64	0.67						61	90	86	5	2	3	2	1
宮崎県	0.74	0.79						68	86	81	4	1	1	3	0
鹿児島県	0.77	0.78						97	124	117	6	2	3	2	1
沖縄県	0.81	0.83						85	102	103	5	3	2	2	5
			99	16	6	6	121								

日本専門医機構 2024年度プログラム募集シーリング数(案)

泌尿器科

	2016年 足下充足率	2018年 足下充足率	2024年シーリング					2018年		2024年	2024年の必要医師数を 達成するための年間養成数	過去3年 採用数平均 (地域枠採用除く)	2020年度 専攻医採用数	2019年度 専攻医採用数	2018年度 専攻医採用数
			通常募集プログラム数	連携プログラム数	連携プログラムのうち 都道府県限定分	特別地域連携プログラム	シーリング数合計 (通常+連携+特別地域連携)	2018年 医師数(仕事量)	必要医師数 (勤務時間調整後)	必要医師数 (勤務時間補正後)					
北海道	0.95	0.97						370	382	389	13	12	14	10	11
青森県	1.09	1.08						102	94	94	2	2	2	1	2
岩手県	0.95	0.98						86	88	88	2	4	4	3	5
宮城県	0.84	0.76						123	162	169	10	4	3	5	3
秋田県	1.06	1.07						87	81	79	1	3	4	1	5
山形県	0.90	0.93						79	84	83	3	2	4	1	1
福島県	0.78	0.72						97	136	138	9	3	5	4	0
茨城県	0.71	0.65						124	190	197	14	4	7	2	4
栃木県	0.67	0.66						87	133	137	9	6	8	5	4
群馬県	0.85	0.85						122	144	148	7	3	3	4	3
埼玉県	0.74	0.71						301	422	447	29	6	7	7	4
千葉県	0.79	0.82						336	410	430	22	11	10	13	11
東京都	0.88	1.01						867	862	896	24	55	65	50	51
神奈川県	0.89	0.88						488	554	585	26	18	23	15	15
新潟県	0.62	0.57						95	167	167	13	1	1	0	2
富山県	0.72	0.76						58	77	78	4	2	1	3	1
石川県	0.98	0.94						75	80	82	3	5	6	5	4
福井県	1.03	0.93						51	55	56	2	2	2	3	0
山梨県	1.01	0.96						54	56	57	2	2	0	3	2
長野県	0.69	0.70						112	160	161	10	4	4	5	4
岐阜県	0.69	0.71						97	136	138	9	2	1	4	2
静岡県	0.83	0.81						209	258	264	14	6	8	8	2
愛知県	0.74	0.75						356	477	499	30	12	16	11	10
三重県	0.83	0.73						88	120	121	7	4	6	3	4
滋賀県	1.03	1.06						93	88	92	2	5	5	3	6
京都府	1.19	1.31	19	0	0	0	19	224	171	176	-2	12	13	5	19
大阪府	1.14	1.07	18	1	0	0	19	651	607	623	12	19	18	19	20
兵庫県	0.92	0.97						352	362	374	13	11	12	10	11
奈良県	1.14	1.09						98	90	92	2	3	4	3	2
和歌山県	0.92	0.92						65	70	68	2	3	5	3	2
鳥取県	1.02	1.00						42	41	41	1	3	4	4	2
島根県	1.02	0.93						49	53	52	2	1	0	0	2
岡山県	0.88	0.90						118	131	132	5	9	10	5	11
広島県	0.77	0.82						157	192	196	10	5	4	0	11
山口県	1.09	1.05						105	100	99	2	2	2	1	2
徳島県	1.16	1.13						64	57	57	1	2	3	1	2
香川県	1.32	1.34						96	71	72	-1	2	4	1	0
愛媛県	1.24	1.11						112	101	101	1	4	3	6	4
高知県	1.15	1.18						66	55	54	0	2	1	4	2
福岡県	0.99	1.01						342	338	352	10	14	18	9	15
佐賀県	1.07	0.98						54	56	56	2	1	2	0	2
長崎県	0.97	0.98						92	94	94	3	3	1	4	3
熊本県	1.17	1.07						136	127	128	2	4	6	4	2
大分県	1.07	1.03						87	85	85	2	1	0	1	2
宮崎県	0.92	0.92						73	80	80	3	2	1	3	1
鹿児島県	1.08	1.01						113	113	113	3	1	0	1	3
沖縄県	0.80	0.71						58	81	87	6	2	3	2	0
			37	1	0	0	38								

日本専門医機構 2024年度プログラム募集シーリング数(案)

脳神経外科

	2016年 足下充足率	2018年 足下充足率	2024年シーリング					2018年		2024年	2024年の必要医師数を 達成するための年間養成数	過去3年 採用数平均 (地域枠採用除く)	2020年度 専攻医採用数	2019年度 専攻医採用数	2018年度 専攻医採用数
			通常募集プログラム数	連携プログラム数	連携プログラムのうち 都道府県限定分	特別地域連携プログラム	シーリング数合計 (通常+連携+特別地域連携)	2018年 医師数(仕事量)	必要医師数 (勤務時間調整後)	必要医師数 (勤務時間補正後)					
北海道	1.02	1.03						419	407	428	12	10	8	11	12
青森県	0.52	0.51						54	105	107	9	2	2	3	0
岩手県	0.82	0.92						88	96	96	4	2	0	1	4
宮城県	0.64	0.67						110	164	173	12	6	5	4	9
秋田県	0.82	0.79						70	89	88	4	2	1	2	3
山形県	0.69	0.63						58	92	91	7	2	3	2	0
福島県	0.68	0.73						108	148	150	9	4	3	2	7
茨城県	0.78	0.83						173	209	221	11	2	2	4	1
栃木県	0.65	0.70						93	133	138	9	2	1	2	2
群馬県	0.66	0.64						97	151	157	12	2	2	1	2
埼玉県	0.64	0.69						315	460	507	37	9	13	8	7
千葉県	0.73	0.66						284	428	466	34	5	3	5	7
東京都	1.12	1.16	41	7	2	6	54	946	817	871	12	48	46	55	43
神奈川県	0.82	0.80						461	577	632	37	11	11	11	11
新潟県	0.73	0.67						121	181	183	13	3	5	4	0
富山県	0.82	0.79						65	83	85	5	1	1	0	1
石川県	0.94	0.89						76	85	89	4	3	3	4	2
福井県	0.91	0.93						55	59	60	2	2	2	2	1
山梨県	0.88	0.88						55	62	64	3	2	4	2	0
長野県	0.73	0.71						118	166	170	11	2	1	3	2
岐阜県	0.77	0.88						116	132	137	6	4	3	4	5
静岡県	0.76	0.80						219	275	288	16	3	4	3	3
愛知県	0.82	0.87						413	473	511	24	15	16	18	12
三重県	0.77	0.80						102	128	132	7	3	1	2	5
滋賀県	0.85	0.84						75	89	95	5	1	1	2	0
京都府	0.96	1.02						190	185	197	6	11	9	13	10
大阪府	1.03	1.01						603	598	641	21	18	20	19	15
兵庫県	0.86	0.87						334	386	411	20	9	15	8	4
奈良県	0.94	0.89						88	98	104	5	3	3	1	4
和歌山県	1.02	0.99						74	74	74	2	3	5	2	1
鳥取県	0.65	0.67						31	46	46	3	1	2	1	0
島根県	0.68	0.66						39	59	58	4	1	1	1	1
岡山県	1.09	0.99						141	143	147	4	11	14	4	14
広島県	0.97	0.94						194	207	217	9	3	3	3	3
山口県	0.99	0.90						102	113	114	5	0	1	0	0
徳島県	1.03	1.04						64	61	61	1	2	1	2	2
香川県	1.08	1.19						87	73	75	0	1	0	2	2
愛媛県	0.97	0.96						104	109	111	4	1	1	1	2
高知県	1.18	1.16						73	63	62	0	3	4	3	3
福岡県	1.04	1.04						368	355	378	10	14	12	15	16
佐賀県	1.07	0.98						66	68	69	2	1	1	2	1
長崎県	0.81	0.79						82	104	105	6	2	0	5	1
熊本県	0.74	0.76						105	137	140	8	5	4	5	5
大分県	0.89	0.90						83	93	95	4	1	1	0	1
宮崎県	0.79	0.76						66	86	88	5	1	1	3	0
鹿児島県	0.91	0.86						111	129	129	6	4	7	4	0
沖縄県	0.87	0.75						63	84	90	6	1	1	3	0
			41	7	2	6	54								

日本専門医機構 2024年度プログラム募集シーリング数(案)

放射線科

	2016年 足下充足率	2018年 足下充足率	2024年シーリング					2018年		2024年	2024年の必要医師数を 達成するための年間養成数	過去3年 採用数平均 (地域枠採用除く)	2020年度 専攻医採用数	2019年度 専攻医採用数	2018年度 専攻医採用数
			通常募集 プログラム数	連携 プログラム数	連携プログラムのうち 都道府県限定分	特別地域 連携プログラム	シーリング数合計 (通常+連携+特別地域連携)	2018年 医師数(仕事量)	必要医師数 (勤務時間調整後)	必要医師数 (勤務時間補正後)					
北海道	0.66	0.68						224	328	322	19	11	10	9	13
青森県	0.43	0.48						39	81	77	7	2	2	2	1
岩手県	0.58	0.59						46	77	73	5	1	0	1	1
宮城県	0.96	0.78						107	137	136	7	2	3	1	3
秋田県	0.45	0.54						36	67	63	5	2	3	0	2
山形県	0.83	0.80						56	70	67	3	1	2	1	0
福島県	0.66	0.67						77	115	111	7	3	3	2	4
茨城県	0.53	0.53						87	164	162	13	5	5	6	3
栃木県	0.70	0.78						89	114	113	6	3	2	5	3
群馬県	0.93	0.88						112	127	125	4	5	4	6	6
埼玉県	0.50	0.56						208	372	378	30	7	8	8	4
千葉県	0.62	0.61						213	351	354	26	5	5	7	4
東京都	1.31	1.27	36	7	5	5	48	1,005	788	798	-7	47	44	46	50
神奈川県	0.85	0.84						416	494	502	22	13	13	10	15
新潟県	0.68	0.69						97	140	135	8	2	2	1	3
富山県	0.95	0.91						59	65	63	2	0	0	0	0
石川県	1.46	1.38						95	69	68	-2	3	0	3	6
福井県	1.43	1.45						67	46	45	-2	2	4	0	2
山梨県	0.87	0.94						45	48	47	1	2	2	4	1
長野県	0.67	0.70						90	129	125	7	3	3	4	3
岐阜県	0.60	0.61						71	117	114	8	3	3	2	4
静岡県	0.60	0.67						149	220	217	13	2	1	3	3
愛知県	0.86	0.84						353	419	422	18	13	19	5	14
三重県	0.95	0.95						99	104	101	3	5	3	5	6
滋賀県	1.17	1.18						92	78	78	0	2	1	3	3
京都府	1.66	1.68	14	0	0	0	14	254	151	150	-10	11	10	14	9
大阪府	1.22	1.20	14	3	2	2	19	628	525	520	0	18	16	16	22
兵庫県	0.94	0.96						303	317	315	9	8	11	9	5
奈良県	1.36	1.45						114	78	77	-3	5	6	3	5
和歌山県	0.93	1.11						67	60	57	0	4	3	3	6
鳥取県	1.17	1.07						38	36	35	0	2	2	2	1
島根県	1.12	1.16						51	44	42	0	2	3	1	3
岡山県	1.38	1.46	9	0	0	0	9	168	116	113	-4	6	4	6	9
広島県	0.93	0.88						149	169	167	6	6	5	10	3
山口県	1.09	1.06						91	86	82	1	1	3	0	0
徳島県	1.34	1.49						69	46	44	-2	3	1	4	4
香川県	1.18	1.14						68	60	58	0	1	1	0	2
愛媛県	1.46	1.48						128	86	83	-3	4	3	5	5
高知県	1.06	1.08						50	46	44	0	1	2	1	1
福岡県	1.26	1.23	15	0	0	2	17	375	305	306	-1	12	13	8	15
佐賀県	1.14	1.23						59	48	47	0	1	1	1	2
長崎県	1.14	1.18						98	84	80	0	5	4	5	5
熊本県	1.18	1.28						139	108	105	-2	4	5	3	3
大分県	1.15	1.10						80	73	70	1	2	3	1	2
宮崎県	1.10	1.06						73	69	67	1	2	4	0	1
鹿児島県	0.96	1.00						99	100	95	2	4	5	6	1
沖縄県	1.11	0.87						66	76	78	3	1	0	2	2
			88	10	7	9	107								

日本専門医機構 2024年度プログラム募集シーリング数(案)

麻酔科

	2016年 足下充足率	2018年 足下充足率	2024年シーリング					2018年		2024年		2024年の必要医師数を 達成するための年間養成数	過去3年 採用数平均 (地域枠採用除く)	2020年度 専攻医採用数	2019年度 専攻医採用数	2018年度 専攻医採用数
			通常募集 プログラム数	連携 プログラム数	連携プログラムのうち 都道府県限定分	特別地域 連携プログラム	シーリング数合計 (通常+連携+特別地域連携算)	2018年 医師数(仕事量)	必要医師数 (勤務時間調整後)	必要医師数 (勤務時間補正後)						
北海道	1.21	1.21	20	3	1	6	29	568	470	460	-1	25	23	29	22	
青森県	0.68	0.67						78	116	111	7	3	4	2	3	
岩手県	0.57	0.57						63	110	105	8	2	1	0	4	
宮城県	0.88	0.88						172	195	193	8	5	4	6	5	
秋田県	0.60	0.56						53	96	89	7	3	3	3	3	
山形県	0.62	0.64						64	100	95	6	2	0	3	2	
福島県	0.67	0.67						111	165	158	10	5	3	3	10	
茨城県	0.66	0.70						165	236	233	14	8	7	8	10	
栃木県	0.92	0.92						151	164	162	5	6	7	3	7	
群馬県	0.93	0.90						159	177	174	7	7	9	5	6	
埼玉県	0.70	0.70						384	549	558	35	16	21	16	11	
千葉県	0.74	0.67						338	503	508	34	14	21	14	7	
東京都	1.21	1.25	75	15	10	11	101	1,408	1,129	1,138	-7	96	79	103	105	
神奈川県	0.96	0.94						668	712	722	24	32	40	29	28	
新潟県	0.54	0.57						115	201	193	15	6	7	4	7	
富山県	1.00	0.99						93	94	91	2	5	5	3	7	
石川県	0.98	1.00						99	99	98	3	6	8	7	4	
福井県	0.81	0.80						54	67	65	3	2	2	3	2	
山梨県	0.84	0.97						67	69	67	2	3	1	2	5	
長野県	0.88	0.83						153	184	178	8	3	3	1	4	
岐阜県	0.56	0.56						94	169	164	13	6	7	6	5	
静岡県	0.70	0.67						211	315	310	20	7	12	6	4	
愛知県	0.82	0.81						484	599	603	28	28	29	26	30	
三重県	0.49	0.51						76	150	146	12	6	4	7	6	
滋賀県	0.91	0.90						101	111	112	4	4	1	7	5	
京都府	1.17	1.17	11	2	2	4	17	256	219	217	0	14	11	13	19	
大阪府	1.06	1.07	30	2	1	6	38	802	748	740	11	35	32	38	34	
兵庫県	1.00	1.00						456	457	453	11	25	20	30	24	
奈良県	0.84	0.84						96	115	112	5	4	5	2	4	
和歌山県	0.84	0.83						72	86	82	3	2	1	3	1	
鳥取県	0.95	1.00						51	51	49	1	2	2	2	3	
島根県	1.27	1.36						84	62	59	-2	2	2	3	2	
岡山県	1.27	1.21	14	3	2	6	23	199	165	162	0	17	11	18	21	
広島県	0.96	0.93						225	242	239	8	9	12	7	9	
山口県	0.84	0.86						105	123	117	5	3	3	2	4	
徳島県	0.90	1.02						67	66	63	1	4	0	6	6	
香川県	1.12	1.12						95	85	82	0	2	0	0	5	
愛媛県	0.77	0.85						105	123	119	5	5	5	3	6	
高知県	1.04	1.11						73	66	62	0	2	4	0	3	
福岡県	1.11	1.10	20	4	3	4	28	479	435	435	5	24	17	31	24	
佐賀県	1.05	1.07						74	69	67	1	4	1	6	5	
長崎県	0.88	1.02	6	0	0	0	6	122	119	114	2	6	6	6	6	
熊本県	1.02	1.04						158	152	148	3	5	5	6	4	
大分県	1.00	0.99						102	103	100	3	2	2	3	1	
宮崎県	0.90	0.88						86	97	94	3	2	3	1	3	
鹿児島県	0.98	0.97						137	141	135	3	4	5	5	2	
沖縄県	1.19	1.13	8	0	0	0	8	123	108	111	1	6	2	8	7	
			184	29	19	37	250									

日本専門医機構 2024年度プログラム募集シーリング数(案)

形成外科

	2016年 足下充足率	2018年 足下充足率	2024年シーリング					2018年			2024年	2024年の必要医師数を 達成するための年間養成数	過去3年 採用数平均 (地域枠採用除く)	2020年度 専攻医採用数	2019年度 専攻医 採用数	2018年度 専攻医 採用数
			通常募集 プログラム数	連携 プログラム数	連携プログラムのうち 都道府県限定分	特別地域 連携プログラム	シーリング数合計 (通常+連携+特別地域連携)	2018年 医師数(仕事量)	必要医師数 (勤務時間調整後)	必要医師数 (勤務時間補正後)						
北海道	0.80	0.71						127	179	183	11	5	1	9	4	
青森県	0.41	0.47						22	46	45	4	1	0	3	0	
岩手県	0.58	0.64						27	43	42	3	2	3	2	1	
宮城県	0.96	1.00						73	73	75	2	2	2	2	2	
秋田県	0.32	0.28						11	38	37	4	0	0	0	0	
山形県	0.47	0.41						16	40	39	4	0	0	0	0	
福島県	0.76	0.61						39	64	63	5	1	1	0	2	
茨城県	0.58	0.50						44	88	91	8	2	3	3	0	
栃木県	0.87	0.77						46	60	61	3	5	6	4	5	
群馬県	0.45	0.44						30	67	68	6	0	0	0	0	
埼玉県	0.74	0.72						143	200	213	14	8	10	10	5	
千葉県	0.88	0.80						150	186	196	10	11	12	15	5	
東京都	1.84	2.00	30	10	6	6	46	791	395	410	-36	47	42	48	50	
神奈川県	1.02	1.05						270	258	273	7	17	23	17	12	
新潟県	0.46	0.44						34	78	77	7	2	4	2	1	
富山県	0.68	0.59						21	36	36	3	0	0	0	0	
石川県	1.17	1.08						40	37	38	1	5	6	5	4	
福井県	0.51	0.48						12	25	25	2	1	2	0	0	
山梨県	0.63	0.57						15	27	27	2	1	2	0	0	
長野県	1.05	1.04						74	71	71	1	3	5	0	4	
岐阜県	0.34	0.39						24	62	63	6	0	0	0	0	
静岡県	0.81	0.83						99	119	122	5	4	5	5	3	
愛知県	0.52	0.67						143	215	225	16	8	12	6	5	
三重県	0.25	0.27						16	57	57	6	0	0	0	0	
滋賀県	0.76	0.77						31	40	42	2	0	0	0	0	
京都府	1.02	0.97						80	82	85	3	8	8	7	8	
大阪府	1.10	1.16	15	2	1	2	19	317	273	282	3	18	17	19	18	
兵庫県	0.98	1.05	13	0	0	2	15	179	171	177	4	11	13	9	10	
奈良県	0.68	0.70						30	43	44	3	2	1	1	3	
和歌山県	0.46	0.52						17	33	32	3	1	0	1	2	
鳥取県	0.34	0.36						7	20	20	2	1	1	0	0	
島根県	0.65	0.63						15	25	24	2	0	0	0	0	
岡山県	1.24	1.17						74	63	64	0	5	7	5	4	
広島県	0.61	0.58						53	92	94	7	1	2	1	1	
山口県	0.35	0.32						16	48	48	5	0	0	0	0	
徳島県	1.17	1.04						27	26	25	1	2	1	1	3	
香川県	1.08	1.04						34	32	32	1	1	2	1	0	
愛媛県	0.83	0.75						36	48	47	3	1	3	1	0	
高知県	1.12	0.92						24	27	26	1	0	0	0	1	
福岡県	1.17	1.13	7	0	0	2	9	181	160	166	2	6	7	7	3	
佐賀県	0.72	0.70						19	27	27	2	2	2	1	2	
長崎県	1.14	1.16						53	46	45	1	5	5	5	4	
熊本県	0.48	0.51						30	59	59	5	0	0	0	0	
大分県	0.72	0.85						35	41	41	2	1	2	1	0	
宮崎県	0.50	0.52						20	38	37	3	0	0	0	0	
鹿児島県	0.53	0.51						28	55	54	5	1	1	0	0	
沖縄県	1.18	0.98						38	39	41	1	2	4	2	1	
			65	12	7	12	89									

日本専門医機構 2024年度プログラム募集シーリング数(案)

リハビリテーション科

	2016年 足下充足率	2018年 足下充足率	2024年シーリング					2018年		2024年	2024年の必要医師数を 達成するための年間養成数	過去3年 採用数平均 (地域枠採用除く)	2020年度 専攻医採用数	2019年度 専攻医採用数	2018年度 専攻医採用数
			通常募集プログラム数	連携プログラム数	連携プログラムのうち 都道府県限定分	特別地域連携プログラム	シーリング数合計 (通常+連携+特別地域連携)	2018年 医師数(仕事量)	必要医師数 (勤務時間調整後)	必要医師数 (勤務時間補正後)					
北海道	0.86	0.86						102	119	120	5	3	3	4	3
青森県	0.34	0.38						11	30	30	3	1	2	0	0
岩手県	0.43	0.61						17	29	28	2	0	0	0	0
宮城県	1.41	1.21						60	49	50	0	1	0	1	1
秋田県	1.03	0.91						23	25	24	1	0	0	0	0
山形県	0.53	0.49						13	26	25	2	0	0	1	0
福島県	0.27	0.32						13	42	41	4	0	0	0	0
茨城県	0.53	0.51						31	60	61	5	2	2	2	1
栃木県	0.73	0.83						34	41	41	2	0	0	0	1
群馬県	0.92	0.98						43	44	44	1	1	1	0	3
埼玉県	0.65	0.68						92	136	143	9	3	4	3	1
千葉県	0.96	0.90						114	127	132	5	3	1	3	5
東京都	1.29	1.37	16	4	1	15	35	361	264	273	-5	21	20	21	21
神奈川県	0.89	0.93						161	174	182	6	5	6	4	4
新潟県	0.58	0.61						31	52	51	4	1	0	1	1
富山県	0.83	0.87						21	24	24	1	0	0	0	
石川県	1.18	1.00						25	25	25	1	1	0	2	1
福井県	1.05	0.97						16	17	17	0	0	0	0	
山梨県	1.13	1.32						24	18	18	0	0	0	0	
長野県	0.70	0.72						34	47	47	3	1	2	1	0
岐阜県	0.46	0.45						19	42	42	4	1	1	0	1
静岡県	1.00	0.97						77	79	80	2	1	2	1	0
愛知県	0.86	0.96						140	145	151	5	5	4	7	4
三重県	0.61	0.66						25	38	38	2	1	0	2	0
滋賀県	1.04	0.87						24	27	28	1	0	0	0	0
京都府	1.08	1.23						67	54	56	0	2	4	0	2
大阪府	1.21	1.18						217	183	188	1	3	4	1	4
兵庫県	0.95	0.98						111	114	117	3	6	8	6	5
奈良県	1.38	1.28						36	28	29	0	0	0	0	0
和歌山県	1.63	1.45						31	21	21	-1	3	6	1	3
鳥取県	1.55	1.31						17	13	13	0	0	0	0	0
島根県	1.49	1.71						28	16	16	-1	1	2	0	0
岡山県	1.70	1.46						61	42	42	-2	1	1	0	1
広島県	0.83	0.95						58	61	62	2	3	3	4	2
山口県	1.04	1.01						32	32	31	1	0	0	0	0
徳島県	0.86	1.31						22	17	17	0	1	0	1	2
香川県	0.82	0.68						15	21	21	1	0	0	0	0
愛媛県	1.25	1.16						36	31	31	0	0	0	0	0
高知県	1.14	0.96						17	17	17	0	0	0	0	0
福岡県	1.21	1.17						126	107	110	1	3	3	1	4
佐賀県	0.84	0.83						15	18	18	1	1	1	0	1
長崎県	0.62	0.70						21	31	30	2	0	0	0	
熊本県	0.99	0.84						33	40	39	2	0	1	0	0
大分県	0.76	0.78						21	27	26	1	0	0	0	0
宮崎県	0.91	0.57						14	25	25	2	0	0	0	0
鹿児島県	1.54	1.44						53	37	36	-1	2	2	2	2
沖縄県	1.36	1.35						36	26	28	0	1	0	0	2
			16	4	1	15	35								



## 日本専門医機構 2024年度プログラム募集シーリング数（案）

全体

	2024年シーリング					
	通常募集プログラム数	連携プログラム数	連携プログラムのうち 都道府県限定分	特別地域連携プログラム	精神科指定医連携枠	（通常＋連携＋特別地域連携＋精神科指定医連携） シーリング数合計
北海道	20	3	1	6	0	29
青森県						
岩手県						
宮城県						
秋田県						
山形県						
福島県						
茨城県						
栃木県						
群馬県						
埼玉県						
千葉県						
東京都	1,022	255	96	149	5	1,431
神奈川県	14	1	1	1	0	16
新潟県						
富山県						
石川県	19	0	0	3	0	22
福井県						
山梨県						
長野県						
岐阜県						
静岡県						
愛知県	16	1	0	1	0	18
三重県						
滋賀県	7	0	0	0	0	7
京都府	161	28	11	20	0	209
大阪府	357	26	9	41	0	424
兵庫県	52	1	0	2	0	55
奈良県						
和歌山県	29	3	1	3	0	35
鳥取県	15	1	0	2	0	18
島根県						
岡山県	102	11	5	14	0	127
広島県						
山口県						
徳島県	16	4	3	2	0	22
香川県						
愛媛県						
高知県						
福岡県	232	49	15	31	1	313
佐賀県	8	0	0	1	0	9
長崎県	55	4	3	4	0	63
熊本県	52	0	0	6	0	58
大分県						
宮崎県						
鹿児島県						
沖縄県	15	0	0	1	0	16
	2,192	387	145	287	6	2,872

**令和6年度  
専門研修プログラムにおける  
連携施設の状況一覧**

令和4年度専門研修プログラムにおける連携施設の状況一覧

内科

内科 1/2

圏域	連携施設	A群					
		大津			湖南		
		市立大津市民病院	大津赤十字病院	滋賀医科大学医学部附属病院	淡海医療センター	滋賀県立総合病院	済生会滋賀県病院
	RO定員数	4	16	21	4	4	7
	研修期間(月数)	36	36~48	36	36	36	36
	研修期間のうち、県外期間(月数)	0	0	0	12	0	0
A群	大津	打出病院					
		市立大津市民病院			○		
		大津赤十字病院			○		
		大津赤十字志賀病院		○			
		堅田病院					
		滋賀医科大学医学部附属病院	○	○		○	○
		滋賀県病院					
		地域医療機能推進機構滋賀病院			○	○	
		瀬田川病院					
		ひかり病院					
		琵琶湖病院					
		琵琶湖大橋病院					
		琵琶湖中央病院					
		琵琶湖養育院病院					
		山田整形外科病院					
	大津FC						
	湖南	桂川レディースクリニック					
		近江草津徳洲会病院			○		
		淡海医療センター			○		○
		淡海ふれあい病院				○	
		滋賀県立精神医療センター					
		びわこ学園医療福祉センター草津					
		南草津野村病院					
		南草津病院			○		○
		滋賀県立小原保健医療センター		○			○
		滋賀県立総合病院			○		○
		済生会守山市民病院				○	○
		済生会滋賀県病院				○	○
		湖南病院					
		びわこ学園医療福祉センター野洲			○		○
市立野洲病院						○	
こびらい生協診療所					○		
B群	甲賀	甲賀市立信楽中央病院					
		公立甲賀病院			○		○
		甲南病院			○		
		国立病院機構紫香楽病院			○		
		水口病院					
		生田病院					
		甲西リハビリ病院					
		あらまき内科クリニック					○
		湖南市立石部診療所					○
		医療生協こうせい駅前診療所					○
	東近江	ウォーリス記念病院			○		
		近江八幡市立総合医療センター			○		○
		滋賀八幡病院					
		青葉病院					
		近江温泉病院					
		神崎中央病院					
		国立病院機構東近江総合医療センター					○
		湖東記念病院			○		
		東近江敬愛病院					
		東近江市立能登川病院			○		
	湖東	日野記念病院					
		竜王町国民健康保険診療所					
		湖東診療所					
		水源寺診療所					
		東近江市立蒲生医療センター					
		弓削MC					
		彦根市立病院	○		○		○
		彦根中央病院					
		友仁山崎病院			○		
		徳田医院					
湖北	豊郷病院			○			
	市立長浜病院			○			
	セフィロト病院						
	長浜赤十字病院		○	○		○	
	長浜市立湖北病院						
	中之郷診療所						
	にしあさい診療所						
	ケアセンターいぶき						
	近江診療所						
	浅井東診療所						
湖西	今津病院						
	高島市民病院		○	○		○	
	朽木診療所						
	マキノ病院						
	京都府	5	7	7	1	5	5
	大阪府	1	8	11	1	6	2
	兵庫県		2	1		2	
	奈良県			1		1	
	和歌山県		2	1		1	
	福井県						
岡山県				1			
神奈川県			2				
北海道							
沖縄県							
鹿児島県							
東京都				1			
	県外計	6	19	25	2	15	7
	A群計	1	3	10	4	4	7
	B群計	1	2	14	1	6	4
	合計(A群+B群+県外)	8	24	49	7	25	18

内科

内科 2/2

圏域	連携施設	B群				連携病院数
		東近江		湖東	湖北	
		近江八幡市立総合医療センター	国立病院機構東近江総合医療センター	彦根市立病院	市立長浜病院	
	基幹施設					
	R6定員数	10	3	3	3	
	研修期間(月数)	36	36	36	36	
	研修期間のうち、県外期間(月数)	0	0	0	0	
A群	打出病院					14
	市立大津市民病院			○		
	大津赤十字病院					
	大津赤十字志賀病院					
	堅田病院					
	滋賀医科大学医学部附属病院	○	○	○	○	
	滋賀里病院					
	地域医療機能推進機構滋賀病院					
	瀬田川病院					
	ひかり病院					
	琵琶湖病院					
	琵琶湖大橋病院					
	琵琶湖中央病院					
	琵琶湖養育院病院					
	山田整形外科病院					
	大津FC					
	桂川レディースクリニック					
	近江草津徳洲会病院					
	淡海医療センター					
	淡海ふれあい病院					
	滋賀県立精神医療センター					
	びわこ学園医療福祉センター草津					
	南草津野村病院					
	南草津病院					
	滋賀県立小原保健医療センター					
	滋賀県立総合病院	○		○		
	済生会守山市民病院					
済生会滋賀県病院	○					
湖南病院						
びわこ学園医療福祉センター野洲						
市立野洲病院						
こびらい生協診療所						
B群	甲賀市立信楽中央病院					20
	公立甲賀病院					
	甲南病院					
	国立病院機構紫香楽病院					
	水口病院					
	生田病院					
	甲西リハビリ病院					
	あまき内科クリニック					
	湖南市立石部診療所					
	医療生協こうせい駅前診療所					
	ウォーリス記念病院	○				
	近江八幡市立総合医療センター					
	滋賀八幡病院					
	青葉病院					
	近江温泉病院					
	神崎中央病院					
	国立病院機構東近江総合医療センター	○				
	湖東記念病院					
	東近江敬愛病院					
	東近江市立能登川病院	○				
	日野記念病院					
	竜王町国民健康保険診療所					
	湖東診療所					
	水源寺診療所					
	東近江市立蒲生医療センター	○				
	戸削MC	○				
	湖東	彦根市立病院				
彦根中央病院						
友仁山崎病院						
徳田医院						
豊郷病院						
湖北	市立長浜病院			○		
	セフィロト病院					
	長浜赤十字病院					
	長浜市立湖北病院					
	中之郷診療所				○	
	にしあさい診療所					
湖西	ケアセンターいぶき					
	近江診療所					
	浅井東診療所					
	今津病院					
県外	高島市民病院					
	朽木診療所					
	マキノ病院					
	京都府	10		1	1	
	大阪府	4		1		
	兵庫県					
	奈良県			1		
	和歌山県					
	福井県			1		
	岡山県					
神奈川県						
北海道						
沖縄県						
鹿児島県						
東京都						
	県外計	14		4	1	
	A群計	3	1	3	1	
	B群計	5		1	2	
	合計(A群+B群+県外)	22	1	8	4	

令和4年度専門研修プログラムにおける連携施設の状況一覧

小児科

圏域		A群		連携病院数
		大津		
連携施設		大津赤十字病院	滋賀医科大学医学部附属病院	
R6定員数		3	10	
研修期間(月数)		36	36	
研修期間のうち、県外期間(月数)		0	0	
A群	大津	打出病院		
		市立大津市民病院		
		大津赤十字病院		
		大津赤十字志賀病院		
		堅田病院		
		滋賀医科大学医学部附属病院	○	
		滋賀里病院		
		地域医療機能推進機構滋賀病院		○
		瀬田川病院		
		ひかり病院		
		琵琶湖病院		
		琵琶湖大橋病院		
		琵琶湖中央病院		
		琵琶湖養育院病院		
	山田整形外科病院			
	大津FC			
	桂川レディースクリニック			
	湖南	近江草津徳洲会病院		○
		淡海医療センター		
		淡海ふれあい病院		
		滋賀県立精神医療センター		
		ひわこ学園医療福祉センター草津		○
		南草津野村病院		
		南草津病院		
		滋賀県立小児保健医療センター	○	
		滋賀県立総合病院		
		済生会守山市民病院		○
済生会滋賀県病院			○	
湖南病院				
ひわこ学園医療福祉センター野洲			○	
市立野洲病院				
こひらい生協診療所				
B群	甲賀	甲賀市立信楽中央病院		
		公立甲賀病院		
		甲南病院		
		国立病院機構紫香薬病院		○
		水口病院		
		生田病院		
		甲西リハビリ病院		
		あらまき内科クリニック		
		湖南市立石部診療所		
		医療生協こうせい駅前診療所		
	東近江	ウォーリス記念病院		
		近江八幡市立総合医療センター		○
		滋賀八幡病院		
		青葉病院		
		近江温泉病院		
		神崎中央病院		
		国立病院機構東近江総合医療センター		○
		湖東記念病院		○
		東近江敬愛病院		
		東近江市立能登川病院		
		日野記念病院		○
		竜王町国民健康保険診療所		
		湖東診療所		
		永源寺診療所		
	東近江市立蒲生医療センター			
	弓削MC			
	湖東	彦根市立病院	○	○
彦根中央病院				
友仁山崎病院				
徳田医院				
豊郷病院				
湖北	市立長浜病院			
	セフィロト病院			
	長浜赤十字病院		○	
	長浜市立湖北病院		○	
	中之郷診療所			
	にしあざい診療所			
	ケアセンターいぶき			
近江診療所				
浅井東診療所				
湖西	今津病院			
	高島市民病院			
	朽木診療所			
マキノ病院				
県外	京都府	1	1	
	大阪府			
	兵庫県	1		
	奈良県	1		
	静岡県		1	
	北海道			
	沖縄県			
	鹿児島県			
県外計	3	2		
A群計	2	6		
B群計	1	8		
合計(A群+B群+県外)	6	16		

皮膚科

圏域		A群		連携病院数
		大津		
連携施設		基幹施設	滋賀医科大学医学部附属病院	
R6定員数		7		
研修期間(月数)		60		
研修期間のうち、県外期間(月数)		0		
A群	大津	打出病院		2
		市立大津市民病院		
		大津赤十字病院		
		大津赤十字志賀病院		
		堅田病院		
		滋賀医科大学医学部附属病院		
		滋賀里病院		
		地域医療機能推進機構滋賀病院	○	
		瀬田川病院		
		ひかり病院		
		琵琶湖病院		
		琵琶湖大橋病院		
		琵琶湖中央病院		
		琵琶湖養育院病院		
		山田整形外科病院		
	大津FC			
	湖南	桂川レディースクリニック		
		近江草津徳洲会病院	○	
		淡海医療センター		
		淡海ふれあい病院		
		滋賀県立精神医療センター		
		びわこ学園医療福祉センター草津		
		南草津野村病院		
		南草津病院		
		滋賀県立小児保健医療センター		
		滋賀県立総合病院		
		済生会守山市民病院		
済生会滋賀県病院				
湖南病院				
びわこ学園医療福祉センター野洲				
市立野洲病院				
こびらい生協診療所				
B群	甲賀	甲賀市立信達中央病院	○	
		公立甲賀病院		
		甲南病院		
		国立病院機構紫香楽病院		
		水口病院		
		生田病院		
		甲西リハビリ病院		
		あまき内科クリニック		
		湖南市立石部診療所		
		医療生協こうせい駅前診療所		
		ウォーリス記念病院		
		近江八幡市立総合医療センター		
	東近江	滋賀八幡病院		
		青葉病院		
		近江温泉病院		
		神崎中央病院		
		国立病院機構東近江総合医療センター	○	
		湖東記念病院		
		東近江敬愛病院	○	
		東近江市立能登川病院		
		日野記念病院	○	
		竜王町国民健康保険診療所		
		湖東診療所		
		永源寺診療所		
	東近江市立蒲生医療センター			
	月削MC			
	湖東	彦根市立病院	○	
彦根中央病院				
友仁山崎病院				
徳田医院				
豊郷病院				
湖北		市立長浜病院		
		セフィロト病院		
		長浜赤十字病院		
		長浜市立湖北病院		
		中之郷診療所		
		にしあざい診療所		
		ケアセンターいふき		
		近江診療所		
湖西	浅井東診療所			
	今津病院			
	高島市民病院			
	朽木診療所			
	マキノ病院			
県外	大阪府		1	
	兵庫県			
	奈良県			
	和歌山県			
	三重県			
	愛知県		1	
	福井県			
	静岡県			
	石川県			
	岐阜県			
	岡山県			
	福岡県			
	神奈川県			
	北海道			
	沖縄県			
	鹿児島県		1	
	東京都			
	県外計			3
	A群計			2
	B群計			5
合計(A群+B群+県外)			10	

精神科

圏域		A群		連携病院数
		大津		
		連携施設	基幹施設	滋賀医科大学医学部附属病院
		R6定員数	6	
		研修期間(月数)	36	
		研修期間のうち、県外期間(月数)	0	
A群	大津	打出病院		
		市立大津市民病院		
		大津赤十字病院		
		大津赤十字志賀病院		
		堅田病院		
		滋賀医科大学医学部附属病院		
		滋賀里病院	○	
		地域医療機能推進機構滋賀病院		
		瀬田川病院	○	
		ひかり病院		
		琵琶湖病院	○	
		琵琶湖大橋病院		
		琵琶湖中央病院		
		琵琶湖養育院病院		
	山田整形外科病院			
	大津FC			
	桂川レディースクリニック			
	湖南	近江草津徳洲会病院		
		淡海医療センター		
		淡海ふれあい病院		
		滋賀県立精神医療センター	○	
		びわこ学園医療福祉センター草津		
		南草津野村病院		
		南草津病院		
		滋賀県立小児保健医療センター		
		滋賀県立総合病院		
		済生会守山市民病院		
済生会滋賀県病院				
湖南病院		○		
びわこ学園医療福祉センター野洲				
市立野洲病院				
こびらい生協診療所				
B群	甲賀	甲賀市立信楽中央病院		
		公立甲賀病院		
		甲南病院		
		国立病院機構紫香楽病院		
		水口病院	○	
		生田病院		
		甲西リハビリ病院		
		あらまき内科クリニック		
		湖南市立石部診療所		
		医療生協こうせい駅前診療所		
		ヴォーリス記念病院		
	東近江	近江八幡市立総合医療センター		
		滋賀八幡病院	○	
		青葉病院		
		近江温泉病院		
		神崎中央病院		
		国立病院機構東近江総合医療センター		
		湖東記念病院		
		東近江敬愛病院		
		東近江市立能登川病院		
		日野記念病院		
		童王町国民健康保険診療所		
		湖東診療所		
		永源寺診療所		
	東近江市立蒲生医療センター			
	弓削IMC			
	湖東	彦根市立病院		
彦根中央病院				
友仁山崎病院				
徳田医院				
豊郷病院		○		
湖北	市立長浜病院			
	セフィロト病院	○		
	長浜赤十字病院	○		
	長浜市立湖北病院			
	中之郷診療所			
	にしあざい診療所			
湖西	ケアセンターいぶき			
	近江診療所			
	浅井東診療所			
	今津病院			
県外	高島市民病院			
	朽木診療所			
	マキノ病院			
	三重県		1	
	愛知県		1	
		岐阜県	4	
		北海道		
		沖縄県		
		鹿児島県		
		県外計	6	
		A群計	5	
		B群計	5	
		合計(A群+B群+県外)	16	

令和4年度専門研修プログラムにおける連携施設の状況一覧

外科

圏域	A群		連携病院数	
	大津			
	連携施設	基幹施設		
		大津赤十字病院	滋賀医科大学医学部附属病院	
	R6定員数	10	12	
	研修期間(月数)	36	36	
	研修期間のうち、県外期間(月数)	0	0	
A群	大津	打出病院		
		市立大津市民病院		
		大津赤十字病院		○
		大津赤十字志賀病院		
		堅田病院		
		滋賀医科大学医学部附属病院		
		滋賀里病院		
		地域医療機能推進機構滋賀病院		○
		瀬田川病院		
		ひかり病院		
		琵琶湖病院		
		琵琶湖大橋病院		
		琵琶湖中央病院		
		琵琶湖養育院病院		
	山田整形外科病院			
	大津FC			
	桂川レディースクリニック			
	湖南	近江草津徳洲会病院		
		淡海医療センター		○
		淡海ふれあい病院		
		滋賀県立精神医療センター		
		ひわご学園医療福祉センター草津		
		南草津野村病院		
		南草津病院		
		滋賀県立小児保健医療センター		
		滋賀県立総合病院	○	
		済生会守山市民病院		
済生会滋賀県病院				
湖南病院				
ひわご学園医療福祉センター野洲				
市立野洲病院				
こびらい生協診療所				
B群	甲賀	甲賀市立信楽中央病院	○	○
		公立甲賀病院		
		甲南病院		
		国立病院機構紫香楽病院		
		水口病院		
		生田病院		
		甲西リハビリ病院		
		あまき内科クリニック		
		湖南市立石部診療所		
		医療生協こうせい駅前診療所		
	東近江	ウォーリス記念病院		
		近江八幡市立総合医療センター		○
		滋賀八幡病院		
		青葉病院		
		近江温泉病院		
		神崎中央病院		
		国立病院機構東近江総合医療センター		○
		湖東記念病院		○
		東近江敬愛病院		
		東近江市立能登川病院		
		日野記念病院		○
		竜王町国民健康保険診療所		
	湖東	湖東診療所		
		永源寺診療所		
		東近江市立蒲生医療センター		
		月削MC		
		彦根市立病院	○	
彦根中央病院				
湖北	友仁山崎病院			
	徳田医院			
	豊郷病院		○	
	市立長浜病院	○		
	セフィロト病院			
	長浜赤十字病院	○	○	
	長浜市立湖北病院			
	中之郷診療所			
湖西	にしあざい診療所			
	ケアセンターいぶき			
	近江診療所			
	浅井東診療所			
	今津病院			
	高島市民病院	○		
県外	朽木診療所			
	マキノ病院			
	京都府		8	
	大阪府		3	
	兵庫県		1	
	静岡県		1	
	高知県		1	
	石川県		1	
	北海道			
	沖縄県			
鹿児島県				
	県外計		15	
	A群計	1	3	
	B群計	5	7	
	合計(A群+B群+県外)	6	25	



令和4年度専門研修プログラムにおける連携施設の状況一覧

整形外科

圏域	連携施設	A群				B群	連携病院数
		大津		湖南		東近江	
		大津赤十字病院	滋賀医科大学医学部附属病院	淡海医療センター	済生会滋賀県病院	近江八幡市立総合医療センター	
	R6定員数	5	6	3	9	3	
	研修期間(月数)	48	45	12	48	45	
	研修期間のうち、県外期間(月数)	0	0	0	12	0	
A群	打出病院						8
	市立大津市民病院				○		
	大津赤十字病院		○	○		○	
	大津赤十字志賀病院						
	堅田病院						
	滋賀医科大学医学部附属病院			○		○	
	滋賀里病院						
	地域医療機能推進機構滋賀病院		○	○		○	
	瀬田川病院						
	ひかり病院						
	琵琶湖病院						
	琵琶湖大橋病院				○		
	琵琶湖中央病院						
	琵琶湖養育院病院						
	山田整形外科病院						
	大津FC						
	桂川レディースクリニック						
	近江草津徳洲会病院						
	淡海医療センター		○			○	
	淡海ふれあい病院						
	滋賀県立精神医療センター						
	ひわこ学園医療福祉センター草津						
	南草津野村病院						
	南草津病院						
	滋賀県立小児保健医療センター	○	○	○		○	
	滋賀県立総合病院	○	○	○		○	
	済生会守山市民病院						
済生会滋賀県病院							
湖南病院							
ひわこ学園医療福祉センター野洲							
市立野洲病院							
こひらい生協診療所							
B群	甲賀市立信楽中央病院					○	7
	公立甲賀病院	○	○	○		○	
	甲南病院						
	国立病院機構紫香楽病院						
	水口病院						
	生田病院						
	甲西リハビリ病院						
	あらまき内科クリニック						
	湖南市立石部診療所						
	医療生協こうせい駅前診療所						
	ヴォーリス記念病院						
	近江八幡市立総合医療センター		○				
	滋賀八幡病院						
	青葉病院						
	近江温泉病院						
	神崎中央病院						
	国立病院機構東近江総合医療センター		○	○		○	
	湖東記念病院		○	○		○	
	東近江敬愛病院						
	東近江市立能登川病院						
	日野記念病院						
	竜王町国民健康保険診療所						
	湖東診療所						
	永源寺診療所						
	東近江市立蒲生医療センター						
	弓削MC						
	湖東	彦根市立病院					
彦根中央病院							
友仁山崎病院							
徳田医院							
豊郷病院							
市立長浜病院		○	○			○	
セフィロト病院							
長浜赤十字病院		○	○			○	
長浜市立湖北病院							
中之郷診療所							
にしあざい診療所							
ケアセンターいぶき							
湖北	近江診療所						
	浅井東診療所						
	今津病院						
	高島市民病院	○					
湖西	朽木診療所						
	マキノ病院						
県外	京都府	2	5	4	5		
	大阪府		2	1	5		
	神奈川県		1				
	北海道		1				
	宮城県		1				
	福井県	2					
	北海道						
	沖縄県						
	鹿児島県						
	県外計	4	10	5	10		
	A群計	2	5	5	2	6	
	B群計	4	6	3		5	
	合計(A群+B群+県外)	10	21	13	12	11	

産婦人科

圏域		A群		連携病院数	
		大津			
連携施設		基幹施設	大津赤十字病院	滋賀医科大学医学部附属病院	
R6定員数			3	10	
研修期間(月数)			36	36	
研修期間のうち、県外期間(月数)			0	0	
A群	大津	打出病院			
		市立大津市民病院			
		大津赤十字病院		○	
		大津赤十字志賀病院			
		堅田病院			
		滋賀医科大学医学部附属病院			
		滋賀里病院			
		地域医療機能推進機構滋賀病院			
		瀬田川病院			
		ひかり病院			
		琵琶湖病院			
		琵琶湖大橋病院			
		琵琶湖中央病院			
		琵琶湖養育院病院			
		山田整形外科病院			
	大津FC				
	桂川レディースクリニック	○			
	湖南	近江草津徳洲会病院			
		淡海医療センター	○	○	
		淡海ふれあい病院			
		滋賀県立精神医療センター			
		びわこ学園医療福祉センター草津			
		南草津野村病院			
		南草津病院			
		滋賀県立小児保健医療センター			
滋賀県立総合病院		○	○		
済生会守山市民病院					
済生会滋賀県病院		○			
湖南病院					
びわこ学園医療福祉センター野洲					
市立野洲病院					
こびらい生協診療所					
B群	甲賀	甲賀市立信楽中央病院			
		公立甲賀病院		○	
		甲南病院			
		国立病院機構紫香楽病院			
		水口病院			
		生田病院			
		甲西リハビリ病院			
		あらまき内科クリニック			
		湖南市立石部診療所			
		医療生協こうせい駅前診療所			
	東近江	ワオーリス記念病院			
		近江八幡市立総合医療センター		○	
		滋賀八幡病院			
		青葉病院			
		近江温泉病院			
		神崎中央病院			
		国立病院機構東近江総合医療センター		○	
		湖東記念病院			
		東近江敬愛病院			
		東近江市立能登川病院			
		日野記念病院			
		竜王町国民健康保険診療所			
		湖東診療所			
		永源寺診療所			
		東近江市立蒲生医療センター			
弓削MC					
湖東	彦根市立病院				
	彦根中央病院				
	友仁山崎病院				
	徳田医院				
	豊郷病院				
湖北	市立長浜病院				
	セフィロト病院				
	長浜赤十字病院	○	○		
	長浜市立湖北病院				
	中之郷診療所				
	にしあざい診療所				
	ケアセンターいぶき				
近江診療所					
浅井東診療所					
湖西	今津病院				
	高島市民病院		○		
	朽木診療所				
マキノ病院					
県外	京都府		3		
	北海道				
	沖縄県				
	鹿児島県				
県外計			3		
A群計			3	4	
B群計			1	5	
合計(A群+B群+県外)			7	9	

眼科

圏域		A群		連携病院数
		大津		
		基幹施設	滋賀医科大学医学部附属病院	
		連携施設		
		R6定員数	5	
		研修期間(月数)	48	
		研修期間のうち、県外期間(月数)	12	
A群	大津	打出病院		2
		市立大津市民病院		
		大津赤十字病院		
		大津赤十字志賀病院		
		堅田病院		
		滋賀医科大学医学部附属病院		
		滋賀里病院		
		地域医療機能推進機構滋賀病院	○	
		瀬田川病院		
		ひかり病院		
		琵琶湖病院		
		琵琶湖大橋病院		
		琵琶湖中央病院		
		琵琶湖養育院病院		
	山田整形外科病院			
	大津FC			
	桂川レディースクリニック			
	湖南	近江草津徳洲会病院		
		淡海医療センター	○	
		淡海ふれあい病院		
		滋賀県立精神医療センター		
		びわこ学園医療福祉センター草津		
		南草津野村病院		
		南草津病院		
		滋賀県立小児保健医療センター		
		滋賀県立総合病院		
		済生会守山市民病院		
済生会滋賀県病院				
湖南病院				
びわこ学園医療福祉センター野洲				
市立野洲病院				
こひらい生協診療所				
甲賀	甲賀市立信楽中央病院			
	公立甲賀病院	○		
	甲南病院			
	国立病院機構紫香楽病院			
	水口病院			
	生田病院			
	甲西リハビリ病院			
	あらまき内科クリニック			
	湖南市立石部診療所			
	医療生協こうせい駅前診療所			
	東近江	ワオーリス記念病院		
		近江八幡市立総合医療センター	○	
		滋賀八幡病院		
		青葉病院		
近江温泉病院				
神崎中央病院				
国立病院機構東近江総合医療センター		○		
湖東記念病院				
東近江敬愛病院				
東近江市立能登川病院				
日野記念病院				
竜王町国民健康保険診療所				
湖東診療所				
永源寺診療所				
東近江市立蒲生医療センター				
弓削MC				
湖東	彦根市立病院	○		
	彦根中央病院			
	友仁山崎病院			
	徳田医院			
	豊郷病院	○		
湖北	市立長浜病院			
	セフィロト病院			
	長浜赤十字病院			
	長浜市立湖北病院			
	中之郷診療所			
	にしあざい診療所			
	ケアセンターいぶき			
近江診療所				
浅井東診療所				
湖西	今津病院			
	高島市民病院			
	朽木診療所			
県外	マキノ病院			
	京都府	1		
	大阪府	2		
	北海道			
	沖縄県			
鹿児島県				
		県外計	3	
		A群計	2	
		B群計	5	
		合計(A群+B群+県外)	10	

令和4年度専門研修プログラムにおける連携施設の状況一覧

耳鼻咽喉科

圏域	A群			連携病院数	
	連携施設	大津	湖南		
		滋賀医科大学医学部附属病院	滋賀県立総合病院		
	R6定員数	6	2		
	研修期間(月数)	48	48		
	研修期間のうち、県外期間(月数)	0	12		
A群	大津	打出病院			4
		市立大津市民病院			
		大津赤十字病院		○	
		大津赤十字志賀病院			
		堅田病院			
		滋賀医科大学医学部附属病院			
		滋賀里病院			
		地域医療機能推進機構滋賀病院	○		
		瀬田川病院			
		ひかり病院			
		琵琶湖病院			
		琵琶湖大橋病院			
		琵琶湖中央病院			
		琵琶湖養育院病院			
		山田整形外科病院			
	大津FC				
	桂川レディースクリニック				
	湖南	近江草津徳洲会病院			
		淡海医療センター	○		
		淡海ふれあい病院			
		滋賀県立精神医療センター			
		びわこ学園医療福祉センター草津			
		南草津野村病院			
		南草津病院			
		滋賀県立小児保健医療センター		○	
		滋賀県立総合病院			
		済生会守山市民病院			
		済生会滋賀県病院			
		湖南病院			
		びわこ学園医療福祉センター野洲			
市立野洲病院					
こびらい生協診療所					
B群	甲賀	甲賀市立信楽中央病院			6
		公立甲賀病院	○		
		甲南病院			
		国立病院機構紫香楽病院			
		水口病院			
		生田病院			
		甲西リハビリ病院			
		あらまき内科クリニック			
		湖南市立石部診療所			
		医療生協こうせい駅前診療所			
	東近江	ヴォーリス記念病院			
		近江八幡市立総合医療センター			
		滋賀八幡病院			
		青葉病院			
		近江温泉病院			
		神崎中央病院			
		国立病院機構東近江総合医療センター	○		
		湖東記念病院			
		東近江敬愛病院			
		東近江市立能登川病院			
		日野記念病院	○		
		童王町国民健康保険診療所			
		湖東診療所			
		永源寺診療所			
		東近江市立蒲生医療センター			
	弓削IMC				
	湖東	彦根市立病院	○		
		彦根中央病院			
		友仁山崎病院			
		徳田医院			
豊郷病院					
湖北	市立長浜病院	○			
	セフィロト病院				
	長浜赤十字病院	○			
	長浜市立湖北病院				
	中之郷診療所				
	にしあざい診療所				
湖西	ケアセンターいぶき				
	近江診療所				
	浅井東診療所				
	今津病院				
県外	高島市民病院				
	朽木診療所				
	マキノ病院				
	京都府	2	1		
	大阪府	1	1		
	和歌山県		1		
	岡山県		1		
北海道					
沖縄県					
鹿児島県					
	県外計	3	4		
	A群計	2	2		
	B群計	6	6		
	合計(A群+B群+県外)	11	6		

令和4年度専門研修プログラムにおける連携施設の状況一覧

泌尿器科

圏域		A群		B群		連携病院数
		大津		東近江		
		基幹施設	滋賀医科大学医学部附属病院	近江八幡市立総合医療センター		
		連携施設				
		R6定員数	7	2		
		研修期間(月数)	48	48		
		研修期間のうち、県外期間(月数)	0	12		
A群	大津	打出病院				
		市立大津市民病院	○			
		大津赤十字病院				
		大津赤十字志賀病院				
		堅田病院				
		滋賀医科大学医学部附属病院				
		滋賀里病院				
		地域医療機能推進機構滋賀病院	○			
		瀬田川病院				
		ひかり病院				
		琵琶湖病院				
		琵琶湖大橋病院				
		琵琶湖中央病院				
		琵琶湖養育院病院				
	山田整形外科病院					
	大津FC					
	桂川レディースクリニック					
	湖南	近江草津徳洲会病院				
		淡海医療センター	○			
		淡海ふれあい病院				
		滋賀県立精神医療センター				
		びわこ学園医療福祉センター草津				
		南草津野村病院				
		南草津病院				
		滋賀県立小児保健医療センター				
		滋賀県立総合病院				
		済生会守山市民病院				
済生会滋賀県病院		○				
湖南病院						
びわこ学園医療福祉センター野洲						
市立野洲病院	○					
こびらい生協診療所						
B群	甲賀	甲賀市立信楽中央病院				
		公立甲賀病院	○			
		甲南病院				
		国立病院機構紫香楽病院				
		水口病院				
		生田病院				
		甲西リハビリ病院				
		あらまき内科クリニック				
		湖南市立石部診療所				
		医療生協こうせい駅前診療所				
		東近江	ワオーリス記念病院			
	近江八幡市立総合医療センター					
	滋賀八幡病院					
	青葉病院					
	近江温泉病院					
	神崎中央病院					
	国立病院機構東近江総合医療センター		○			
	湖東記念病院					
	東近江敬愛病院					
	東近江市立能登川病院					
	日野記念病院		○			
	竜王町国民健康保険診療所					
	湖東診療所					
	永源寺診療所					
	東近江市立蒲生医療センター					
	弓削MC					
	湖東	彦根市立病院	○			
彦根中央病院						
友仁山崎病院						
徳田医院						
豊郷病院		○				
湖北		市立長浜病院	○			
		セフィロト病院				
		長浜赤十字病院	○			
		長浜市立湖北病院		○		
		中之郷診療所				
	にしあざい診療所					
	ケアセンターいぶき					
湖西	近江診療所					
	浅井東診療所					
	今津病院					
	高島市民病院	○				
県外	朽木診療所					
	マキノ病院					
	京都府		1	8		
	和歌山県			1		
	北海道					
県外計	沖縄県					
	鹿児島県					
		県外計	1	9		
		A群計	5			
		B群計	8	1		
		合計(A群+B群+県外)	14	10		

脳神経外科

圏域		A群		連携 病院数
		連携施設	基幹施設	
		滋賀医科大学医学部附属病院		
R6定員数		3		
研修期間(月数)		48		
研修期間のうち、県外期間(月数)		0		
A群	大津	打出病院		3
		市立大津市民病院		
		大津赤十字病院	○	
		大津赤十字志賀病院		
		堅田病院		
		滋賀医科大学医学部附属病院		
		滋賀里病院		
		地域医療機能推進機構滋賀病院		
		瀬田川病院		
		ひかり病院		
		琵琶湖病院		
		琵琶湖大橋病院		
		琵琶湖中央病院		
		琵琶湖養育院病院		
		山田整形外科病院		
	大津FC			
	桂川レディースクリニック			
	湖南	近江草津徳洲会病院		
		淡海医療センター	○	
		淡海ふれあい病院		
		滋賀県立精神医療センター		
		びわこ学園医療福祉センター草津		
		南草津野村病院		
		南草津病院		
		滋賀県立小児保健医療センター		
		滋賀県立総合病院		
		済生会守山市民病院		
		済生会滋賀県病院	○	
		湖南病院		
		びわこ学園医療福祉センター野洲		
市立野洲病院				
こひらい生協診療所				
B群	甲賀	甲賀市立信楽中央病院	○	5
		公立甲賀病院		
		甲南病院		
		国立病院機構紫香楽病院		
		水口病院		
		生田病院		
		甲西リハビリ病院		
		あらかま内科クリニック		
		湖南市立石部診療所		
		医療生協こうせい駅前診療所		
	東近江	フォーリス記念病院		
		近江八幡市立総合医療センター	○	
		滋賀八幡病院		
		青葉病院		
		近江温泉病院		
		神崎中央病院		
		国立病院機構東近江総合医療センター		
		湖東記念病院	○	
		東近江敬愛病院		
		東近江市立能登川病院		
	日野記念病院			
	竜王町国民健康保険診療所			
	湖東診療所			
	永源寺診療所			
	東近江市立蒲生医療センター			
	弓削MC			
	湖東	彦根市立病院		
		彦根中央病院		
		友仁山崎病院		
		徳田医院		
豊郷病院				
湖北	市立長浜病院			
	セフィロト病院			
	長浜赤十字病院	○		
	長浜市立湖北病院			
	中之郷診療所			
	ICLあさい診療所			
	ケアセンターいふき			
湖西	近江診療所			
	浅井東診療所			
	今津病院	○		
県外	高島市民病院		5	
	朽木診療所		4	
	マキノ病院			
	京都府			
	大阪府			
	兵庫県			
	奈良県		1	
	和歌山県			
	三重県			
	愛知県			
	福井県			
	静岡県		1	
	石川県			
	岐阜県			
岡山県		1		
三重県		1		
福岡県		1		
鹿児島県				
県外計			14	
A群計			3	
B群計			5	
合計(A群+B群+県外)			22	

放射線科

圏域		A群		連携病院数
		大津		
		連携施設	基幹施設	
		R6定員数	3	6
		研修期間(月数)	36	36
		研修期間のうち、県外期間(月数)	0	0
A群	大津	打出病院		
		市立大津市民病院	○	
		大津赤十字病院		
		大津赤十字志賀病院		
		堅田病院		
		滋賀医科大学医学部附属病院	○	
		滋賀里病院		
		地域医療機能推進機構滋賀病院		
		瀬田川病院		
		ひかり病院		
		琵琶湖病院		
		琵琶湖大橋病院		
		琵琶湖中央病院		
		琵琶湖養育院病院		
	山田整形外科病院			
	大津FC			
	桂川レディースクリニック			
	湖南	近江草津徳洲会病院		
		淡海医療センター		○
		淡海ふれあい病院		
		滋賀県立精神医療センター		
		びわこ学園医療福祉センター草津		
		南草津野村病院		
		南草津病院		
		滋賀県立小児保健医療センター		
		滋賀県立総合病院	○	○
		済生会守山市民病院		
済生会滋賀県病院				
湖南病院				
びわこ学園医療福祉センター野洲				
市立野洲病院				
こびらい生協診療所				
B群	甲賀	甲賀市立信楽中央病院		
		公立甲賀病院		○
		甲南病院		
		国立病院機構紫香楽病院		
		水口病院		
		生田病院		
		甲西リハビリ病院		
		あらまき内科クリニック		
		湖南市立石部診療所		
		医療生協こうせい駅前診療所		
		ヴォーリス記念病院		
	東近江	近江八幡市立総合医療センター		○
		滋賀八幡病院		
		青葉病院		
		近江温泉病院		
		神崎中央病院		
		国立病院機構東近江総合医療センター		○
		湖東記念病院		
		東近江敬愛病院		
		東近江市立能登川病院		
		日野記念病院		
		童王町国民健康保険診療所		
	湖東	湖東診療所		
		永源寺診療所		
		東近江市立蒲生医療センター		
		弓削IMC		
		彦根市立病院		
彦根中央病院				
友仁山崎病院				
湖北	徳田医院			
	豊郷病院			
	市立長浜病院		○	
	セフィロト病院			
	長浜赤十字病院		○	
	長浜市立湖北病院			
	中之郷診療所			
湖西	にしあざい診療所			
	ケアセンターいぶき			
	近江診療所			
	浅井東診療所			
県外	今津病院		○	
	高島市民病院			
	朽木診療所			
	マキノ病院			
	京都府	4	5	
	大阪府		2	
	兵庫県	2	1	
	愛知県		1	
	北海道			
	沖縄県			
鹿児島県				
県外計		6	9	
A群計		3	2	
B群計			6	
合計(A群+B群+県外)		9	17	

令和4年度専門研修プログラムにおける連携施設の状況一覧

麻酔科

圏域	連携施設 基幹施設	A群						B群	連携病院数	
		大津			湖南			東近江		
		市立大津市民病院	大津赤十字病院	滋賀医科大学医学部附属病院	淡海医療センター	滋賀県立総合病院	済生会滋賀県病院	近江八幡市立総合医療センター		
	R6定員数	2	3	15	6	2	5	5		
	研修期間(月数)	48	48	48	48	48	48	48		
	研修期間のうち、県外期間(月数)	0	0	0	0	0	0	0		
A群	打出病院									
	市立大津市民病院		○	○						
	大津赤十字病院	○				○				
	大津赤十字志賀病院									
	登田病院									
	滋賀医科大学医学部附属病院				○					
	滋賀県病院									
	地域医療機能推進機構滋賀病院			○						
	瀬田川病院									
	ひかり病院									
	琵琶湖病院									
	琵琶湖大橋病院									
	琵琶湖中央病院									
	琵琶湖養育院病院									
	山田整形外科病院									
	大津FC								9	
	桂川レディースクリニック			○						
	近江草津徳洲会病院			○						
	淡海医療センター						○	○		
	淡海ふれあい病院									
滋賀県立精神医療センター										
びわこ学園医療福祉センター草津										
南草津野村病院										
南草津病院										
滋賀県立小原保健医療センター			○							
滋賀県立総合病院	○	○								
済生会守山市民病院										
済生会滋賀県病院				○				○		
湖南病院										
びわこ学園医療福祉センター野洲										
市立野洲病院										
こひらい生協診療所										
B群	甲賀市立信楽中央病院			○						
	公立甲賀病院			○						
	甲南病院									
	国立病院機構紫香楽病院									
	水口病院									
	生田病院									
	甲西リハビリ病院									
	あらまき内科クリニック									
	湖南市立石部診療所									
	医療生協こうせい駅前診療所									
	ウォーリス記念病院									
	近江八幡市立総合医療センター				○		○			
	滋賀八幡病院									
	青葉病院									
	近江温泉病院									
	神崎中央病院									
	国立病院機構東近江総合医療センター			○						
	湖東記念病院			○						
	東近江敬愛病院									
	東近江市立能登川病院									
日野記念病院			○							
滝川市民健康保険診療所										
湖東診療所										
永源寺診療所										
東近江市立蒲生医療センター										
弓削IMC										
湖東	彦根市立病院			○						
	彦根中央病院									
	友仁山崎病院									
	徳田医院									
	豊郷病院									
	湖北	市立長浜病院			○					
		セフィロト病院								
		長浜赤十字病院			○		○		○	
		長浜市立湖北病院								
		中之郷診療所								
にしあざい診療所										
ケアセンターいぶき										
湖西	近江診療所									
	津井診療所									
	今津病院			○						
	高島市民病院									
県外	朽木診療所									
	マキノ病院									
	京都府		5	6	1	5		5	5	
	大阪府			1	6	2		1	2	
	和歌山県				1					
	石川県				1					
	神奈川県									
	北海道									
	沖縄県									
	鹿児島県									
東京都		1								
	県外計	6	7	9	7		6	7		
	A群計	2	2	6	2	2	1	2		
	B群計	8	2	8	2		2	1		
	合計(A群+B群+県外)	8	9	23	11	2	9	10		



令和4年度専門研修プログラムにおける連携施設の状況一覧

病理

圏域		A群		連携病院数	
		大津			
連携施設		基幹施設	滋賀医科大学医学部附属病院		
R6定員数		2			
研修期間(月数)		36			
研修期間のうち、県外期間(月数)		6			
A群	大津	打出病院		5	
		市立大津市民病院	○		
		大津赤十字病院			
		大津赤十字志賀病院			
		堅田病院			
		滋賀医科大学医学部附属病院			
		滋賀里病院			
		地域医療機能推進機構滋賀病院	○		
		瀬田川病院			
		ひかり病院			
		琵琶湖病院			
		琵琶湖大橋病院			
		琵琶湖中央病院			
	琵琶湖養育院病院				
	山田整形外科病院				
	大津FC				
	桂川レディースクリニック				
	湖南	近江草津徳洲会病院			
		淡海医療センター	○		
		淡海ふれあい病院			
		滋賀県立精神医療センター			
		ひわこ学園医療福祉センター草津			
		南草津野村病院			
		南草津病院			
		滋賀県立小児保健医療センター			
		滋賀県立総合病院	○		
済生会守山市民病院					
済生会滋賀県病院		○			
湖南病院					
ひわこ学園医療福祉センター野洲					
市立野洲病院					
こひらい生協診療所					
B群	甲賀	甲賀市立信楽中央病院		6	
		公立甲賀病院	○		
		甲南病院			
		国立病院機構紫香薬病院			
		水口病院			
		生田病院			
		甲西リハビリ病院			
		あまき内科クリニック			
		湖南市立石部診療所			
		医療生協こうせい駅前診療所			
		東近江	ウォーリス記念病院		
			近江八幡市立総合医療センター		○
			滋賀八幡病院		
	青葉病院				
	近江温泉病院				
	神崎中央病院				
	国立病院機構東近江総合医療センター		○		
	湖東記念病院				
	東近江敬愛病院				
	東近江市立能登川病院				
	日野記念病院		○		
	竜王町国民健康保険診療所				
	湖東診療所				
	永源寺診療所				
	東近江市立蒲生医療センター				
	弓削MC				
	湖東	彦根市立病院	○		
		彦根中央病院			
		友仁山崎病院			
		徳田医院			
		豊郷病院			
	湖北	市立長浜病院			
セフィロト病院					
長浜赤十字病院		○			
長浜市立湖北病院					
中之郷診療所					
にしあざい診療所					
ケアセンターいぶき					
近江診療所					
浅井東診療所					
湖西	今津病院				
	高島市民病院				
	朽木診療所				
県外	マキノ病院				
	大阪府	3			
	兵庫県	1			
	京都府	1			
	神奈川県				
	北海道				
	沖縄県				
	鹿児島県				
東京都	3				
県外計	8				
A群計	5				
B群計	6				
合計(A群+B群+県外)	19				

令和4年度専門研修プログラムにおける連携施設の状況一覧

救急科

圏域	A群			連携 病院 数		
	連携施設 基幹施設	大津			湖南	
		大津赤十字病院	滋賀医科大学医学部附属病院		済生会滋賀県病院	
	R6定員数	3	6	0		
	研修期間(月数)	36	36	36		
	研修期間のうち、県外期間(月数)	0	3	0		
A群	大津	打出病院				
		市立大津市民病院			○	
		大津赤十字病院				
		大津赤十字志賀病院				
		堅田病院				
		滋賀医科大学医学部附属病院			○	
		滋賀里病院				
		地域医療機能推進機構滋賀病院				
		瀬田川病院				
		ひかり病院				
		琵琶湖病院				
		琵琶湖大橋病院				
		琵琶湖中央病院				
		琵琶湖養育院病院				
		山田整形外科病院				
		大津FC				
	桂川レディースクリニック					
	湖南	近江草津徳洲会病院				
		淡海医療センター				
		淡海ふれあい病院				
		滋賀県立精神医療センター				
		びわこ学園医療福祉センター草津				
		南草津野村病院				
		南草津病院				
		滋賀県立小児保健医療センター				
		滋賀県立総合病院				
		済生会守山市民病院				
		済生会滋賀県病院		○		
		湖南病院				
		びわこ学園医療福祉センター野洲				
		市立野洲病院				
		こひらい生協診療所				
B群		甲賀	甲賀市立信楽中央病院			
	公立甲賀病院			○		
	甲南病院					
	国立病院機構紫香薬病院					
	水口病院					
	生田病院					
	甲西リハビリ病院					
	あらまき内科クリニック					
	湖南市立石部診療所					
	医療生協こうせい駅前診療所					
	東近江		ウォーリス記念病院			
			近江八幡市立総合医療センター			○
			滋賀八幡病院			
			青葉病院			
			近江温泉病院			
			神崎中央病院			
		国立病院機構東近江総合医療センター		○		
		湖東記念病院				
		東近江敬愛病院				
		東近江市立能登川病院				
		日野記念病院				
		竜王町国民健康保険診療所				
		湖東診療所				
		永源寺診療所				
		東近江市立蒲生医療センター				
		弓削MC				
	湖東	彦根市立病院				
		彦根中央病院				
		友仁山崎病院				
		徳田医院				
		豊郷病院				
		湖北	市立長浜病院			
セフィロト病院						
長浜赤十字病院			○	○		
長浜市立湖北病院						
中之郷診療所						
にしあざい診療所						
ケアセンターいぶき						
近江診療所						
浅井東診療所						
湖西			今津病院			
			高島市民病院			
	朽木診療所					
	マキノ病院					
県外	京都府		2	5	1	
	兵庫県				1	
	三重県					
	愛知県	1				
	福岡県		1	1		
	神奈川県					
	北海道					
	沖縄県		2			
	鹿児島県					
	県外計	3	8	3		
A群計			1	2		
B群計		1	3	1		
合計(A群+B群+県外)		4	12	6		

### 形成外科

圏域		A群		連携病院数
		大津		
		基幹施設	滋賀医科大学医学部附属病院	
		連携施設		
		R6定員数	3	
		研修期間(月数)	48	
		研修期間のうち、県外期間(月数)	0	
A群	大津	打出病院		2
		市立大津市民病院		
		大津赤十字病院		
		大津赤十字志賀病院		
		堅田病院		
		滋賀医科大学医学部附属病院		
		滋賀里病院		
		地域医療機能推進機構滋賀病院	○	
		瀬田川病院		
		ひかり病院		
		琵琶湖病院		
		琵琶湖大橋病院		
		琵琶湖中央病院		
		琵琶湖養育院病院		
	山田整形外科病院			
	大津FC			
	桂川レディースクリニック			
	湖南	近江草津徳洲会病院		
		淡海医療センター		
		淡海ふれあい病院		
		滋賀県立精神医療センター		
		びわこ学園医療福祉センター草津		
		南草津野村病院		
		南草津病院		
		滋賀県立小児保健医療センター		
		滋賀県立総合病院	○	
済生会守山市民病院				
済生会滋賀県病院				
湖南病院				
びわこ学園医療福祉センター野洲				
市立野洲病院				
こひらい生協診療所				
B群	甲賀	甲賀市立信楽中央病院		4
		公立甲賀病院		
		甲南病院		
		国立病院機構紫香楽病院		
		水口病院		
		生田病院		
		甲西リハビリ病院		
		あらまき内科クリニック		
		湖南市立石部診療所		
		医療生協こうせい駅前診療所		
	東近江	ワオーリス記念病院		
		近江八幡市立総合医療センター		
		滋賀八幡病院		
		青葉病院		
		近江温泉病院		
		神崎中央病院		
		国立病院機構東近江総合医療センター	○	
		湖東記念病院		
		東近江敬愛病院		
		東近江市立能登川病院	○	
		日野記念病院		
		竜王町国民健康保険診療所		
	湖東診療所			
	永源寺診療所			
	東近江市立蒲生医療センター			
	弓削MC			
湖東	彦根市立病院			
	彦根中央病院			
	友仁山崎病院			
	徳田医院			
	豊郷病院			
湖北	市立長浜病院	○		
	セフィロト病院			
	長浜赤十字病院	○		
	長浜市立湖北病院			
	中之郷診療所			
	にしあざい診療所			
	ケアセンターいぶき			
近江診療所				
浅井東診療所				
湖西	今津病院			
	高島市民病院			
	朽木診療所			
県外	マキノ病院			
	京都府	1		
	大阪府	1		
	北海道			
	沖縄県			
		鹿児島県		
		県外計		2
		A群計		2
		B群計		4
		合計(A群+B群+県外)		8

### リハビリテーション科

圏域		A群		連携 病院数
		大津		
		基幹施設	滋賀医科大学医学部附属病院	
		連携施設		
		R6定員数	2	
		研修期間(月数)	36	
		研修期間のうち、県外期間(月数)	0	
A群	大津	打出病院		3
		市立大津市民病院		
		大津赤十字病院		
		大津赤十字志賀病院		
		堅田病院		
		滋賀医科大学医学部附属病院		
		滋賀里病院		
		地域医療機能推進機構滋賀病院		
		瀬田川病院		
		ひかり病院		
		琵琶湖病院		
		琵琶湖大橋病院		
		琵琶湖中央病院		
		琵琶湖養育院病院		
	山田整形外科病院			
	大津FC			
	桂川レディースクリニック			
	湖南	近江草津徳洲会病院		
		淡海医療センター		
		淡海ふれあい病院		
		滋賀県立精神医療センター		
		びわこ学園医療福祉センター草津		
		南草津野村病院		
		南草津病院		
		滋賀県立小児保健医療センター	○	
		滋賀県立総合病院	○	
		済生会守山市民病院	○	
済生会滋賀県病院				
湖南病院				
びわこ学園医療福祉センター野洲				
市立野洲病院				
こひらい生協診療所				
B群	甲賀	甲賀市立信楽中央病院		2
		公立甲賀病院	○	
		甲南病院		
		国立病院機構紫香薬病院		
		水口病院		
		生田病院		
		甲西リハビリ病院		
		あらまき内科クリニック		
		湖南市立石部診療所		
		医療生協こうせい駅前診療所		
		東近江	ワオーリス記念病院	
	近江八幡市立総合医療センター			
	滋賀八幡病院			
	青葉病院			
	近江温泉病院			
	神崎中央病院			
	国立病院機構東近江総合医療センター			
	湖東記念病院			
	東近江敬愛病院			
	東近江市立能登川病院			
	日野記念病院			
	竜王町国民健康保険診療所			
	湖東診療所			
	永源寺診療所			
	東近江市立蒲生医療センター			
	弓削MC			
	湖東	彦根市立病院		
彦根中央病院				
友仁山崎病院				
徳田医院				
豊郷病院				
湖北	市立長浜病院			
	セフィロト病院			
	長浜赤十字病院			
	長浜市立湖北病院			
	中之郷診療所			
	にしあざい診療所			
	ケアセンターいぶき			
湖西	近江診療所			
	浅井東診療所			
	今津病院			
	高島市民病院			
県外	朽木診療所			
	マキノ病院			
	京都府			
	北海道			
	沖縄県			
		鹿児島県		1
		県外計		1
		A群計		3
		B群計		2
		合計(A群+B群+県外)		6

総合診療科

圏域	連携施設 基幹施設	A群				B群			連携病院数
		大津			東近江	湖北		湖西	
		滋賀医科大学医学部附属病院	地域医療機能推進機構滋賀病院	大津FC	弓削MC	浅井東診療所	にしあざい診療所	高島市民病院	
	R6定員数	5	2	2	8	4	2	2	
	研修期間(月数)	36	48	48	36	36	48	36	
	研修期間のうち、県外期間(月数)	0	0	24	0	24	0	0	
A群	打出病院								
	市立大津市民病院								
	大津赤十字病院								
	大津赤十字志賀病院								
	堅田病院								
	滋賀医科大学医学部附属病院		○				○		
	滋賀里病院								
	地域医療機能推進機構滋賀病院	○					○		
	瀬田川病院								
	ひかり病院								
	琵琶湖病院								
	琵琶湖大橋病院								
	琵琶湖中央病院								
	琵琶湖養育院病院								
	山田整形外科病院								
	大津FC								
	桂川レディースクリニック								
	近江草津徳洲会病院								
	淡海医療センター								
	淡海ふれあい病院								
	滋賀県立精神医療センター								
	びわこ学園医療福祉センター草津								
	南草津野村病院								
	南草津病院								
	滋賀県立小児保健医療センター								
	滋賀県立総合病院								
	済生会守山市民病院								
済生会滋賀県病院					○				
湖南病院									
びわこ学園医療福祉センター野洲									
市立野洲病院									
こびらい生協診療所									
B群	甲賀市立信楽中央病院								
	公立甲賀病院	○							
	甲南病院								
	国立病院機構紫香楽病院								
	水口病院								
	生田病院								
	甲西リハビリ病院								
	あらまき内科クリニック								
	湖南市立石部診療所								
	医療生協こうせい駅前診療所					○			
	ウォーリス記念病院					○			
	近江八幡市立総合医療センター								
	滋賀八幡病院								
	青葉病院								
	近江温泉病院								
	神崎中央病院								
	国立病院機構東近江総合医療センター	○							
	湖東記念病院								
	東近江敬愛病院								
	東近江市立能登川病院								
	日野記念病院								
	竜王町国民健康保険診療所					○			
	湖東診療所								
	永源寺診療所					○			
	東近江市立蒲生医療センター								
	弓削MC					○			
	彦根市立病院								
彦根中央病院									
友仁山崎病院									
徳田医院					○				
豊郷病院									
市立長浜病院					○	○	○		
セフィロト病院					○	○	○		
長浜赤十字病院					○	○	○		
長浜市立湖北病院					○	○	○		
中之郷診療所					○	○	○		
にしあざい診療所					○	○	○		
ケアセンターいぶき					○	○	○		
近江診療所					○				
浅井東診療所	○		○						
今津病院									
高島市民病院									
朽木診療所								○	
マキノ病院									
県外	京都府			2	2		1		
	大阪府						1		
	兵庫県								
	奈良県								
	和歌山県								
	三重県								
	愛知県								
	福井県								
	静岡県								
	石川県								
	岐阜県								
	岡山県								
	福岡県								
	神奈川県								
	北海道		1						
	沖縄県								
	鹿児島県								
	東京都								
		県外計	1		2	2	2		
	A群計	1	1		1	2		1	
	B群計	5	2		12	3	5	1	
	合計(A群+B群+県外)	7	3	2	15	7	5	2	

# 滋賀県の医学生向け 貸付金制度について

# 滋賀県医学生向け貸付金制度の概要①

資金名	滋賀県医師養成奨学金	滋賀県医学生修学資金
募集人員	11名	6名
貸与対象者	滋賀医科大学医学部入学者	全国の医学部3回生（滋賀医大生も可）
貸与期間/金額	1年生～6年生（6年間） 年額180万円（総額1,080万円）	3年生～6年生（4年間） 年額180万円（総額720万円）
免除条件	<p>県内医療機関に<u>9年間勤務</u>すること。また、<u>6年目以降の4年間は知事指定医療機関で勤務</u>すること。</p> <p>※H30以降、新規に貸与を開始した者は<u>滋賀県医師キャリア形成プログラムの参加が義務付け</u>。</p>	<p>県内医療機関に<u>6年間勤務</u>すること。また、<u>5年目以降の2年間は知事指定医療機関で勤務</u>すること。</p> <p>※H30以降、新規に貸与を開始した者は<u>滋賀県医師キャリア形成プログラムの参加が義務付け</u>。</p>
県の指定病院	県保健医療計画上一定の役割のある県内病院から <u>指定（原則B群）</u>	
返還方法/利息	6か月以内に一括返済（利息10%）	
一部返還免除条件	設けない（全額免除か全額返還のみ）	

## 一時中断

義務年限に算入されないが、義務履行中に以下の理由による一時中断が可能。

- ① 大学院(医学を履修する課程に限る。)に在籍しているとき。(県内の医療機関で常勤医として診療業務に従事しながら在籍している場合は中断にならない)
- ② 国内または海外の病院または研究所等で医療に関する研修(臨床研修を除く)を受けているとき
- ③ 医療に関する研究のために海外へ留学しているとき
- ④ 産前産後休暇もしくは育児休暇またはこれらに相当する休暇を取得しているとき
- ⑤ 県内の病院以外の医療機関において診療業務に従事しているとき(臨床研修を除く)
- ⑥ 疾病・負傷その他の事由により診療業務に従事していないとき

### 【一時中断できる上限年数】

適用対象者	①に該当する期間	②～⑥に該当する期間	最大年数
滋賀県医学生修学 資金貸与者	4年	合計3年	7年
滋賀県医師養成奨 学金貸与者	4年	合計4年	8年



# ◆キャリア形成プログラム（卒後）



## 【キャリア形成プログラムとは】

以下の①、②の両立を図る制度です。

- ①対象医師の**キャリア形成を支援**し、滋賀県の**地域医療を支える人材を育成**すること
- ②医師が不足する医療機関へ医師を派遣することにより、**県内の医師偏在を解消**すること

滋賀県医師キャリアサポートセンターが対象医師と面談し、県内で希望するキャリア形成ができるよう支援します。

## 【参加対象者】

地域枠（※）で入学し、卒業した医師、プログラム適用を希望する医師等。

（滋賀県医師養成奨学金被貸与者も対象であり、卒後に本プログラムが適用されます。）

※地域枠とは、一般の入学者とは別枠で滋賀医科大学に入学する者で、以下の従事要件が課せられる入学枠です。（＝滋賀県医師養成奨学金被貸与者）

- ・卒後9年間、県内で従事する。
- ・キャリア形成プログラムに参加する。

# キャリア形成プログラムの概要

## 目的

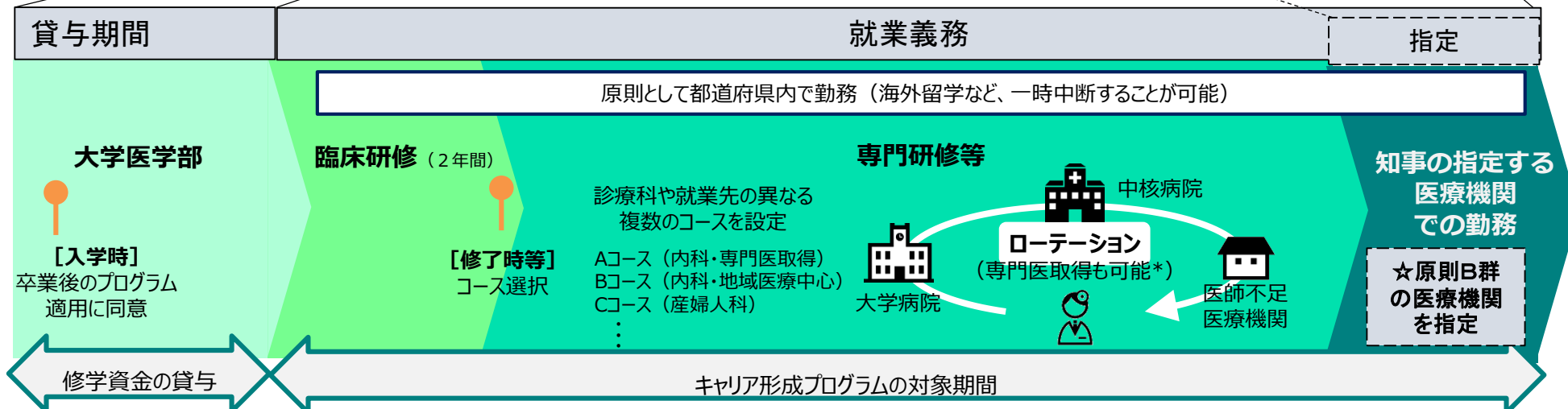
「医師派遣による地域医療の確保」と「派遣医師の能力開発・向上の機会の確保」の両立

## 対象者

適用対象者	貸与期間	就業義務年限	
		知事が指定する医療機関での勤務期間	就業義務年限の5年目と6年目(2年間)
滋賀県医学生修学資金貸与者	4年	6年	就業義務年限の5年目と6年目(2年間)
滋賀県医師養成奨学金貸与者	6年	9年	就業義務年限の6年目以降(4年間)

★平成31年度以降、自治医科大学に入学した者も対象(別途策定予定)

## イメージ



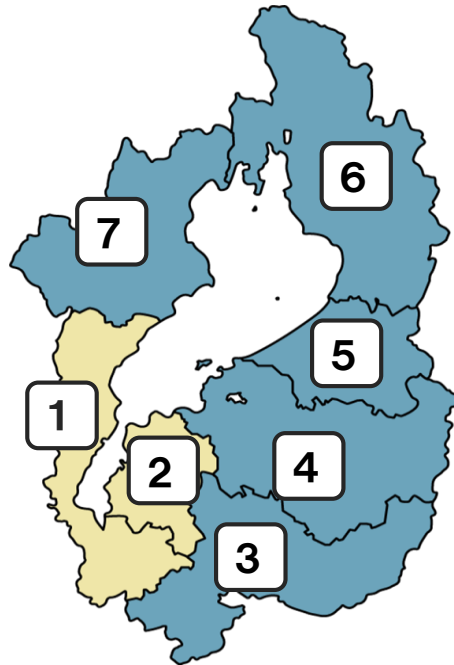
就業義務年限のうち、B群の医療機関において4年間 (就業義務年限が6年の場合は2年間) 以上診療業務に従事

※B群…医師の不足する地域 (二次保健医療圏における甲賀圏域、東近江圏域、湖東圏域、湖北圏域、湖西圏域)

# 知事の指定する医療機関について

A群 (1,984人)	
① 大津 (1,250人)	大津赤十字志賀病院、琵琶湖大橋病院、 琵琶湖病院、滋賀里病院、 大津赤十字病院、大津市民病院、 地域医療機能推進機構滋賀病院、 瀬田川病院、滋賀医科大学医学部附属病院、 大津ファミリークリニック
② 湖南 (734人)	近江草津徳洲会病院、淡海医療センター、 滋賀県立精神医療センター、 びわこ学園医療福祉センター草津・野洲、 滋賀県立小児保健医療センター、 滋賀県立総合病院、済生会守山市民病院、 済生会滋賀県病院、湖南病院、 市立野洲病院

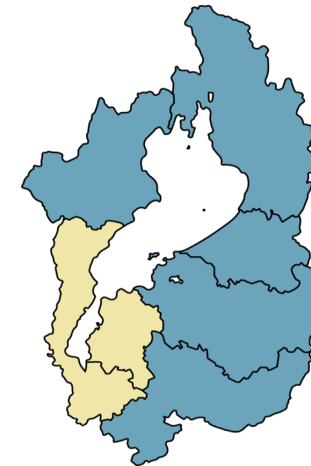
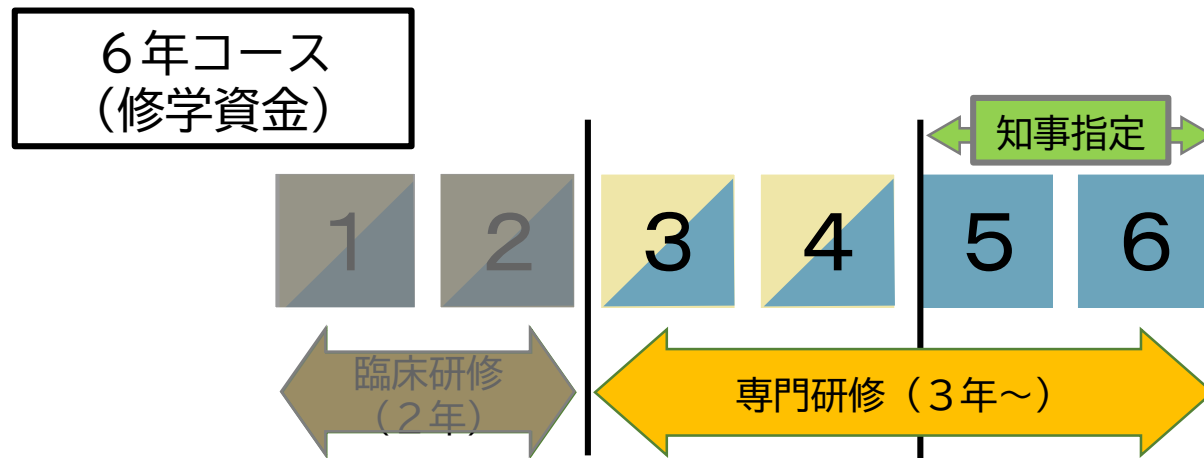
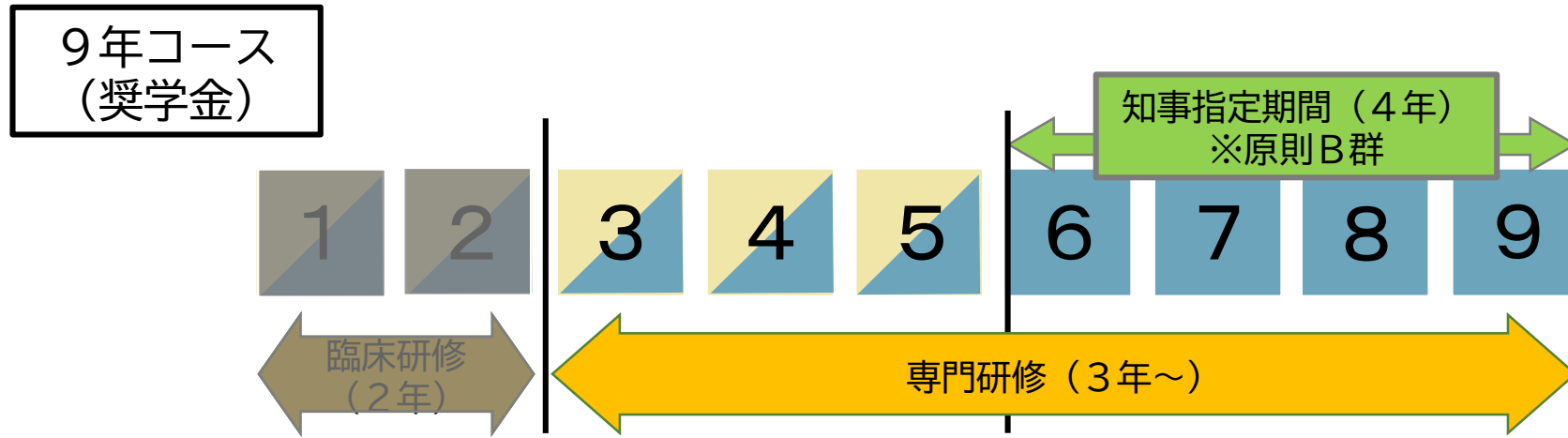
B群 (1,230人)	
③ 甲賀 (202人)	甲賀市立信楽中央病院、 国立病院機構紫香楽病院、 水口病院、公立甲賀病院
④ 東近江 (422人)	ヴォーリズ記念病院、 近江八幡市立総合医療センター、 滋賀八幡病院、 国立病院機構東近江総合医療センター、湖東記念病院、 東近江市立能登川病院、日野記念病院、 弓削メディカルクリニック
⑤ 湖東 (223人)	豊郷病院、友仁山崎病院、 彦根中央病院、彦根市立病院
⑥ 湖北 (296人)	セフィロト病院、市立長浜病院、 長浜赤十字病院、長浜市立湖北病院、 浅井東診療所
⑦ 湖西 (87人)	高島市民病院



※( )内...平成30年末時点の医師数(厚生労働省「医師・歯科医師・薬剤師統計」より)  
 ※他、総合診療専門研修を行う場合、プログラムで連携施設とされる県内の診療所

**医師の不足する地域に医師を確保する制度趣旨から、原則として、B群の医療機関へ指定を行います。**

# B群診療従事期間の考え方について



A群：大津、  
湖南圏域

B群：甲賀、  
東近江、  
湖東、湖北、  
湖西圏域

# ◆ キャリア形成卒前支援プラン（在学中）



## 【キャリア形成卒前支援プランとは】

地域医療へ貢献する意思を有する医学生に対し、地域医療や将来の職業選択に対する意識の向上を図り、地域医療に貢献するキャリアを描けるよう支援するプランです。

## 【参加対象者】

地域枠で入学した学生、キャリア形成プログラムの適用に同意した学生等

※上記のうち、本プラン参加の同意を得られた方に適用します。（任意）

## 【プラン内容(例)】

- ・県内で活躍する先輩医師等を講師として招き、キャリア形成や地域医療への貢献、滋賀県で働く魅力等について話を聞く機会を設ける。
- ・一泊二日の宿泊研修を行い、地域の医療機関に勤務する医師や看護師、地元住民の方と直接交流する機会を設ける。