

滋賀県感染症発生動向調査 感染症週報

令和5年第37週(9/11~9/17)【COVID-19情報】

令和5(2023)年9月21日発行 滋賀県感染症情報センター

1. コメント

- ・滋賀県の定点あたりの報告数は13.69で、前週と比べて減少(今週/先週比0.85)しました。保健所別では増加傾向が見られる保健所圏域はありません。年齢別では、10歳代、70歳以上で前週より増加していますが、その他の年代では減少しています。
- ・9月20日から生後6ヵ月以上の全ての方に対して、オミクロン株(XBB.1.5)に対応したワクチン接種が始まりました。ワクチン接種について検討いただくとともに、咳エチケット、手洗いをする、換気をするなど基本的な感染対策をお願いします。

2. COVID-19の定点当たり報告数(全国は前週)の値

定点当たりの報告数とは、定点医療機関からの1週間の報告数を定点医療機関数(COVID-19は60)で割った値のことで、1医療機関当たりの報告数のことです。(例:1週間の報告数200 ÷ 60 ≒ 3.33)

疾病名	滋賀県			保健所別							全国(前週)
	2週前	1週前	今週	大津市	草津	甲賀	東近江	彦根	長浜	高島	
新型コロナウイルス感染症	15.33	16.03	13.69	20.69	9.23	7.86	16.10	13.57	12.14	11.50	20.19

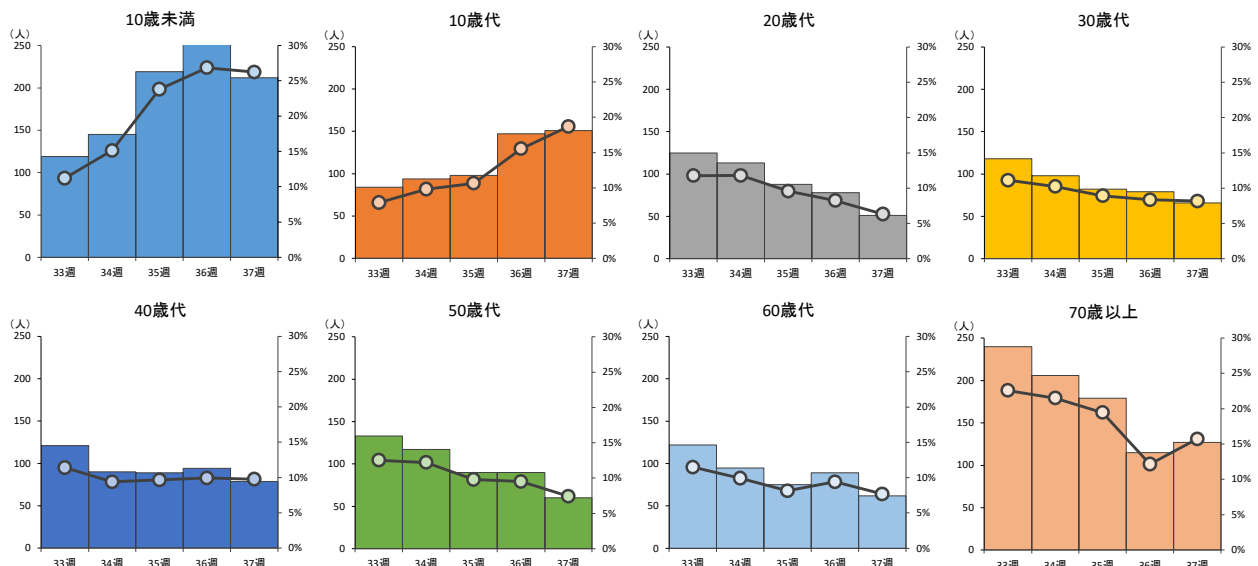
3. COVID-19の年齢階級別報告数(滋賀県、今週)

[-]:報告なし

COVID-19定点	総数	~5ヶ月	~11ヶ月	1歳	2歳	3歳	4歳	5歳	6歳	7歳	8歳	9歳	10~14歳	15~19歳	20歳代	30歳代	40歳代	50歳代	60歳代	70歳代	80歳~
滋賀県(60医療機関)	808	8	17	25	10	16	14	15	22	37	23	25	101	50	51	66	79	60	62	56	71
大津市保健所(13医療機関)	269	5	7	4	2	7	1	4	5	11	3	5	36	21	20	30	30	24	21	18	15
草津保健所(13医療機関)	120	2	1	4	-	4	3	4	1	6	3	4	17	10	8	12	16	11	8	4	2
甲賀保健所(7医療機関)	55	-	1	-	-	-	-	-	-	7	2	2	5	1	5	1	3	5	6	10	7
東近江保健所(10医療機関)	161	-	4	11	6	3	6	5	13	9	11	7	24	9	7	10	13	3	8	5	7
彦根保健所(7医療機関)	95	1	1	2	1	-	1	1	1	-	-	1	8	2	5	9	15	8	12	6	21
長浜保健所(7医療機関)	85	-	3	3	1	2	3	1	2	4	4	6	9	7	3	2	1	5	4	10	15
高島保健所(3医療機関)	23	-	-	1	-	-	-	-	-	-	-	-	2	-	3	2	1	4	3	3	4

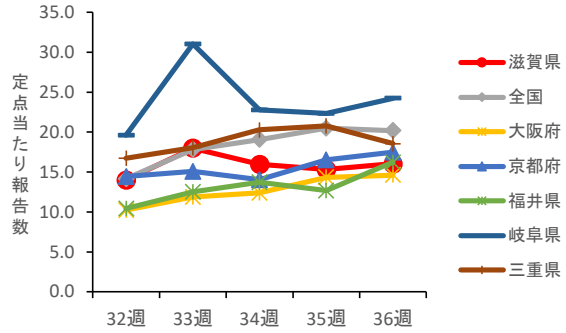
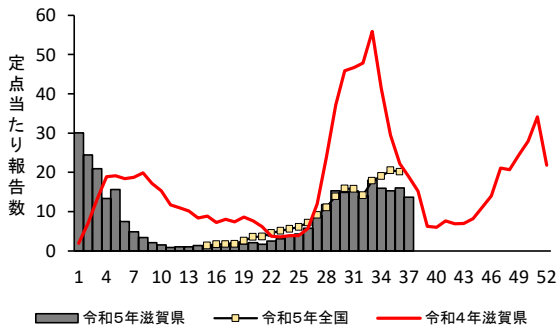
4. COVID-19の年齢階級別推移(滋賀県)

棒グラフ(左軸):報告数(人) 折れ線グラフ(右軸):全年齢に占める割合(%)

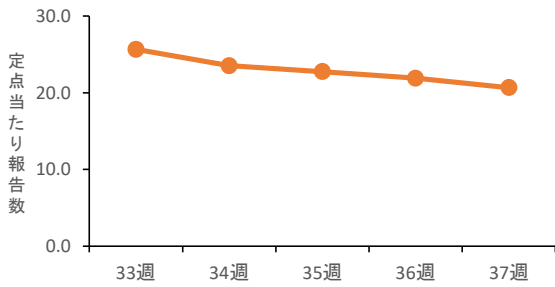


※第37週(今週)、第36週(1週前)の定点数は、滋賀県59医療機関、高島2医療機関となっています。

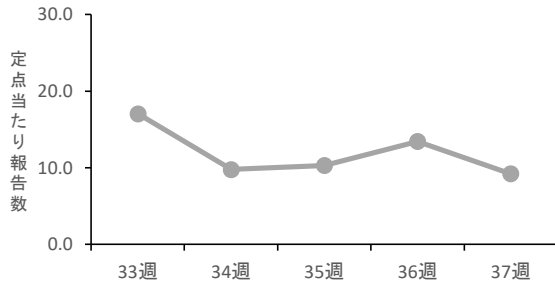
5. COVID-19の発生動向・保健所別推移等（全国・他府県は前週まで掲載）



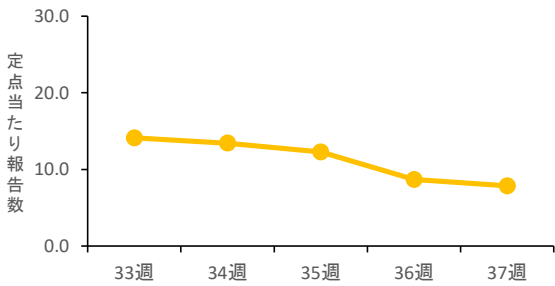
大津市



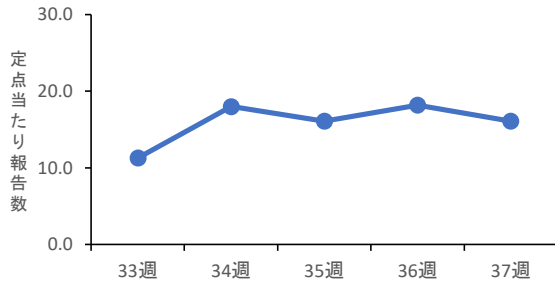
草津



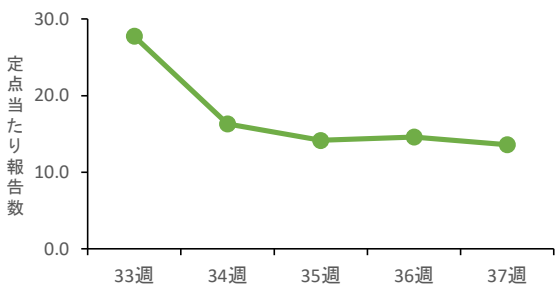
甲賀



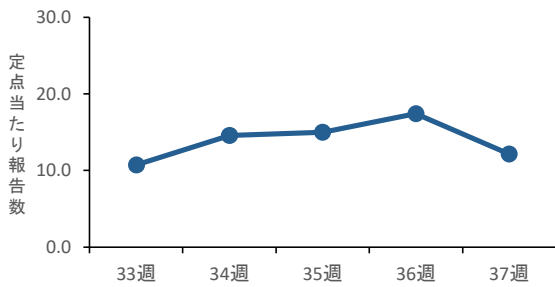
東近江



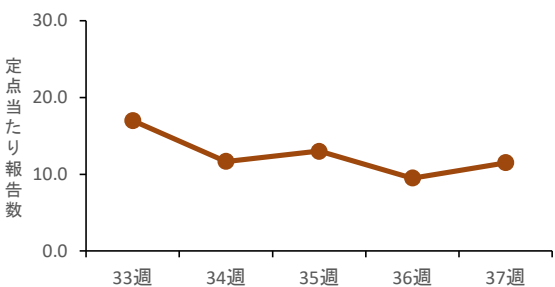
彦根



長浜



高島



学校欠席者情報収集システム(滋賀県)

