

# 令和5年5月末の犯罪情勢について【暫定値】

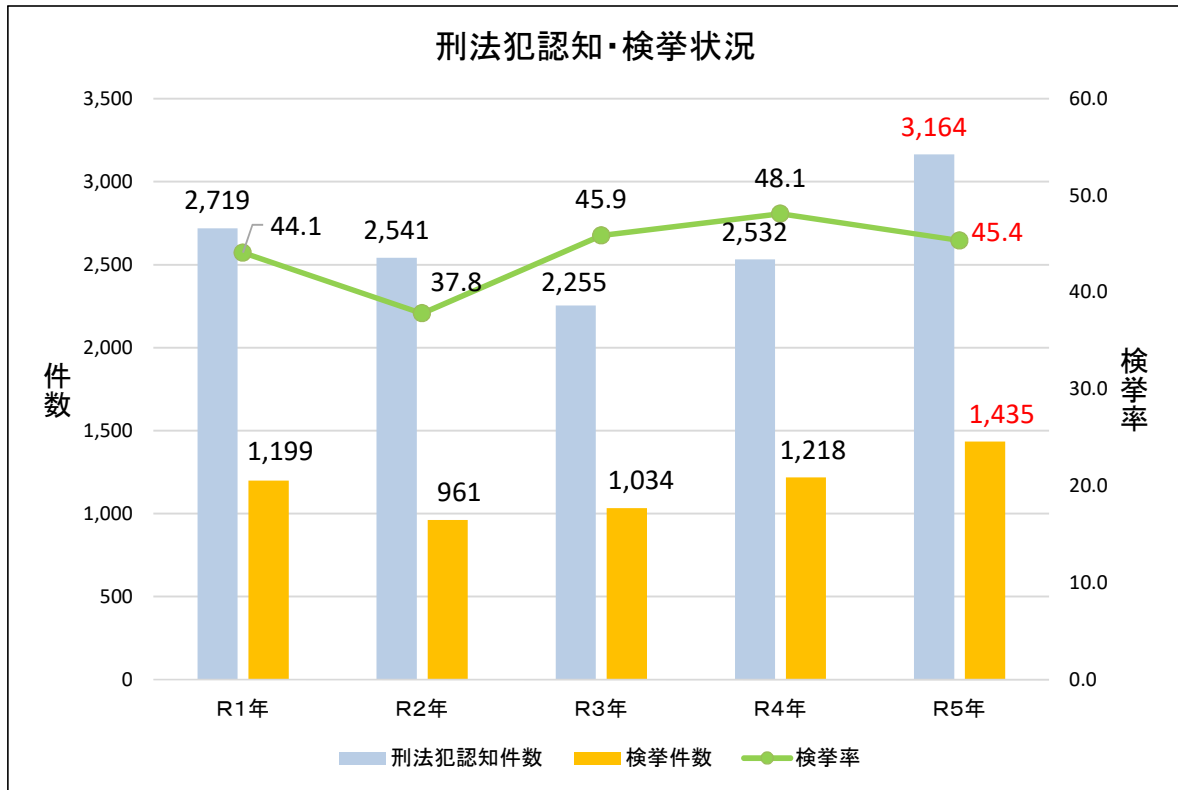
県政経営会議資料  
令和5年(2023年)6月19日  
警察本部生活安全部生活安全企画課  
警察本部刑事部組織犯罪対策課

## 1 刑法犯認知・検挙状況

(1) 令和5年5月末の刑法犯認知・検挙状況(前年対比)

		R5年	R4年	増減数	増減率(%)
滋賀県	認知件数	3,164	2,532	632	25.0%
	犯罪率	22.4	17.9	4.5 ポイント	
	検挙件数	1,435	1,218	217	17.8%
	検挙人員	957	809	148	18.3%
	検挙人員(少年)	143	88	55	62.5%
	検挙率(%)	45.4	48.1	-2.7 ポイント	

(2) 刑法犯認知・検挙の推移(各年5月末)



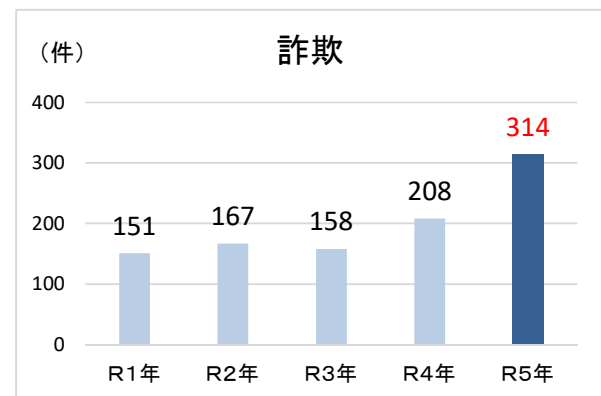
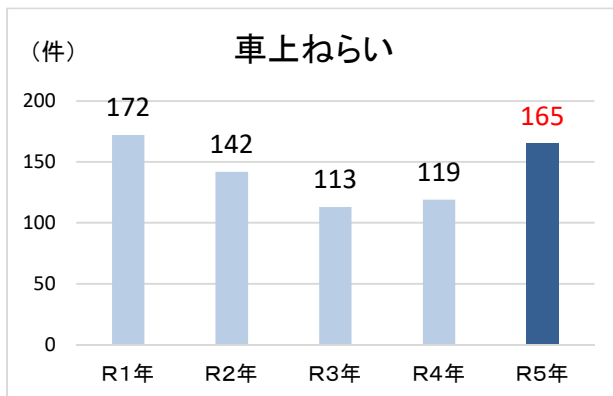
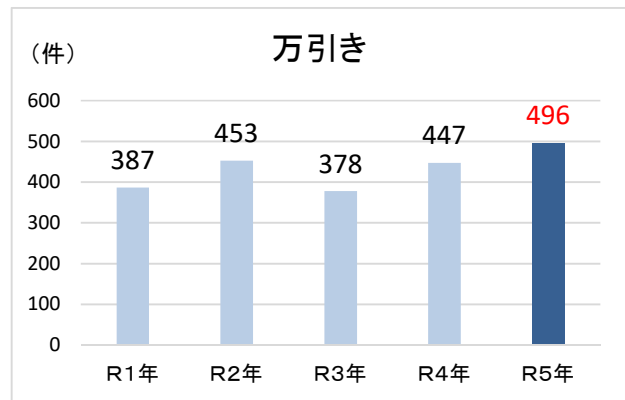
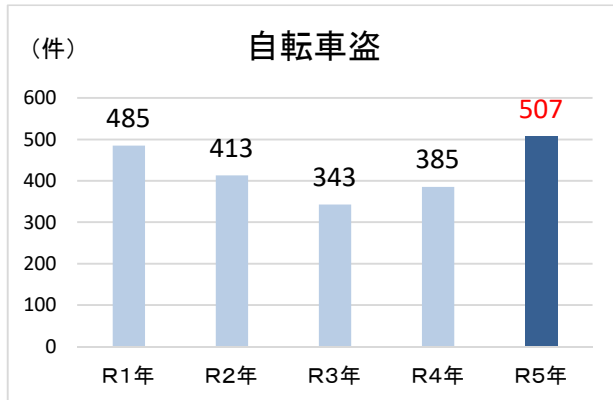
	R1年	R2年	R3年	R4年	R5年
刑法犯認知件数	2,719	2,541	2,255	2,532	3,164
検挙件数	1,199	961	1,034	1,218	1,435
検挙率	44.1	37.8	45.9	48.1	45.4

## 2 罪種別の認知状況等(各年5月末)

	R1年	R2年	R3年	R4年	R5年
凶悪犯	13	18	17	15	19
粗暴犯	182	148	171	235	307
窃盗犯	2,237	1,785	1,483	1,610	2,031
知能犯	199	187	170	245	328
風俗犯	42	22	44	34	34
その他の刑法犯	540	428	381	393	445
合計	3,213	2,588	2,266	2,532	3,164

- |                      |                   |
|----------------------|-------------------|
| ・凶悪犯(殺人、強盗、強制性交等)    | ・粗暴犯(暴行、傷害・傷害致死等) |
| ・窃盗犯(空き巣、自転車盗、万引き等)  | ・知能犯(詐欺、偽造等)      |
| ・風俗犯(強制わいせつ、公然わいせつ等) | ・その他の刑法犯(器物損壊等)   |

## 3 特に増加している犯罪の認知状況(各年5月末)



## 特殊詐欺認知状況

令和5年5月（累計）

特殊詐欺全体			オレオレ詐欺			預貯金詐欺			架空料金請求詐欺			還付金詐欺			金融商品 ギャンブル 融資保証 交際斡旋 その他			キャッシュカード 詐欺盗		
R5	R4	増減数	R5	R4	増減数	R5	R4	増減数	R5	R4	増減数	R5	R4	増減数	R5	R4	増減数	R5	R4	増減数
119	49	+70	2	9	-7	44	4	+40	61	21	+40	3	6	-3	7	1	+6	2	8	-6

被害額（円）		
R5	R4	増減額
114,924,659	113,316,363	+1,608,296

～発生傾向～

- ★ 認知件数・被害額ともに前年比で**増加**
- ★ **預貯金詐欺、架空料金請求詐欺**の発生が多い

