

滋賀県感染症発生動向調査 感染症週報

令和5年第28週(7/10~7/16)【COVID-19情報】

令和5(2023)年7月20日発行 滋賀県感染症情報センター

1. コメント

- ・滋賀県の定点当たりの報告数は、7週連続で増加しており、定点当たりの報告数が10を上回りました。
- ・年齢別では全ての年代で増加しています。保健所別では、高島保健所圏域以外で増加傾向が見られ、特に大津市保健所圏域で大きく増加しています。
- ・今後も感染者数が増加することが懸念されます。咳などの風邪症状がある場合はマスクを着用する(咳エチケット)、手洗いをするなど基本的な感染対策をお願いします。

2. COVID-19の定点当たり報告数(全国は前週)の値

定点当たりの報告数とは、定点医療機関からの1週間の報告数を定点医療機関数(COVID-19は60)で割った値のことで、1医療機関当たりの報告数のことです。(例:1週間の報告数200 ÷ 60 ≒ 3.33)

疾病名	滋賀県			保健所別							全国(前週)
	2週前	1週前	今週	大津市	草津	甲賀	東近江	彦根	長浜	高島	
新型コロナウイルス感染症	5.76	9.05	11.83	21.62	8.38	7.83	9.20	12.00	8.00	9.67	9.14

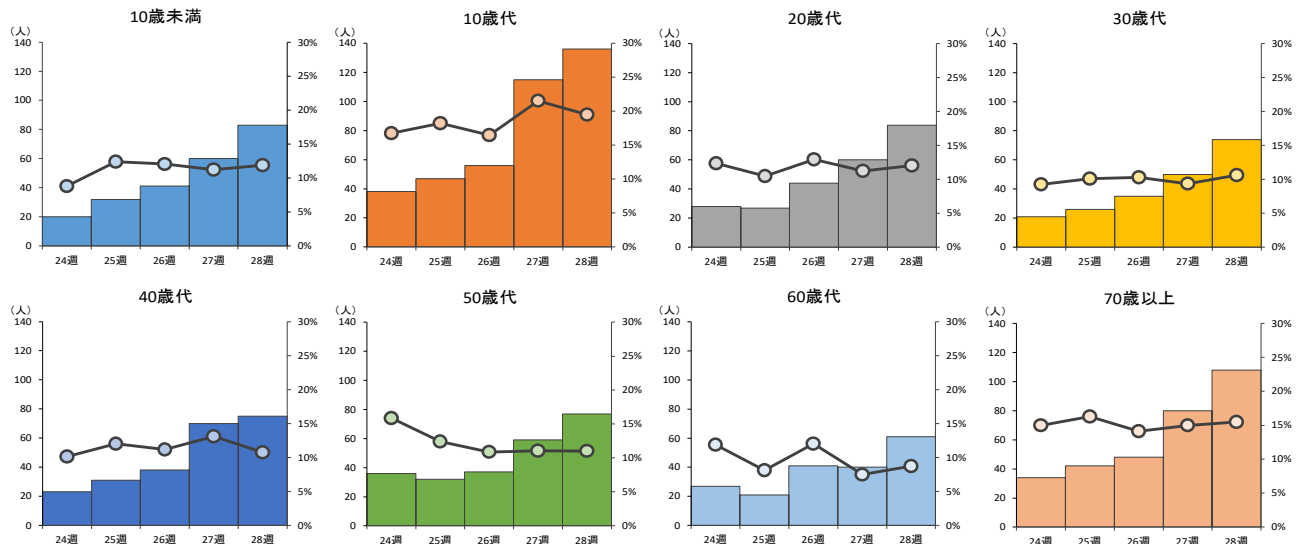
3. COVID-19の年齢階級別報告数(滋賀県、今週)

「-」:報告なし

COVID-19定点	総数	~5ヶ月	~11ヶ月	1歳	2歳	3歳	4歳	5歳	6歳	7歳	8歳	9歳	10~14歳	15~19歳	20歳代	30歳代	40歳代	50歳代	60歳代	70歳代	80歳~
滋賀県(60医療機関*)	698	12	6	13	7	3	7	8	10	3	5	9	58	78	84	74	75	77	61	47	61
大津市保健所(13医療機関)	281	4	-	2	3	1	1	1	3	1	1	2	18	30	44	32	34	33	26	18	27
草津保健所(13医療機関)	109	2	1	2	1	-	-	2	-	-	-	-	6	28	12	13	10	13	6	4	9
甲賀保健所(7医療機関*)	47	1	-	-	-	-	-	-	1	1	-	1	5	1	4	6	4	6	3	8	6
東近江保健所(10医療機関)	92	2	3	4	3	1	2	2	3	-	1	4	11	9	6	9	3	8	9	2	10
彦根保健所(7医療機関)	84	-	-	2	-	-	-	-	1	-	1	2	2	5	7	9	15	10	11	13	6
長浜保健所(7医療機関)	56	2	2	3	-	1	3	2	2	1	1	-	13	2	6	2	4	4	3	2	3
高島保健所(3医療機関)	29	1	-	-	-	-	1	1	-	-	1	-	3	3	5	3	5	3	3	-	-

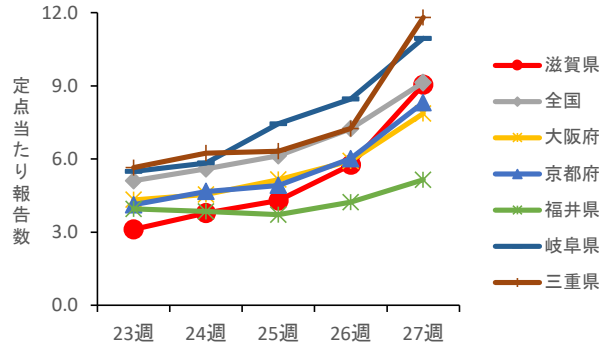
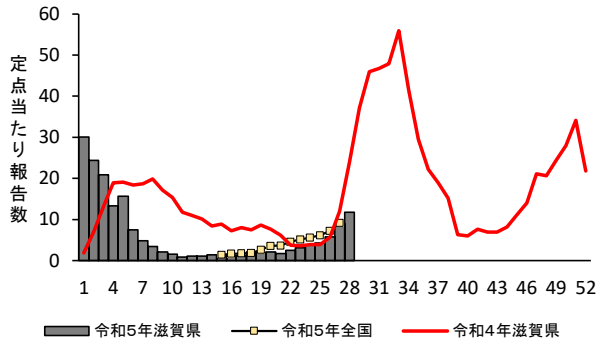
4. COVID-19の年齢階級別推移(滋賀県)

棒グラフ(左軸):報告数(人) 折れ線グラフ(右軸):全年齢に占める割合(%)

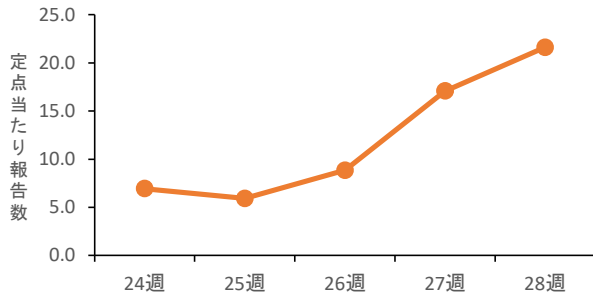


※第26週(2週前)、第27週(1週前)、第28週(今週)の定点数は、滋賀県59医療機関、甲賀6医療機関となっています。

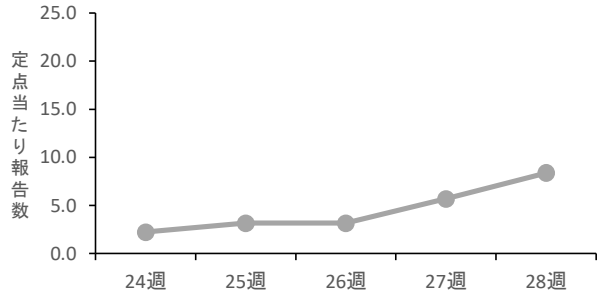
5. COVID-19の発生動向・保健所別推移等（全国・他府県は前週まで掲載）



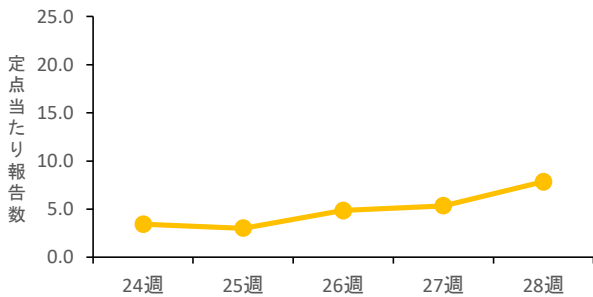
大津市



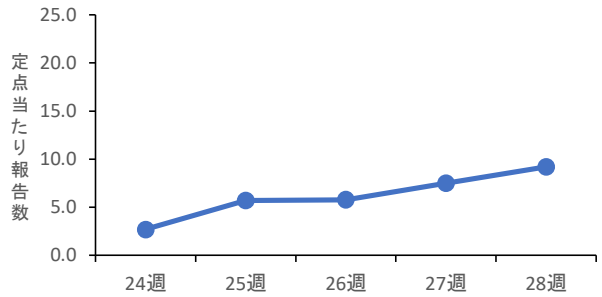
草津



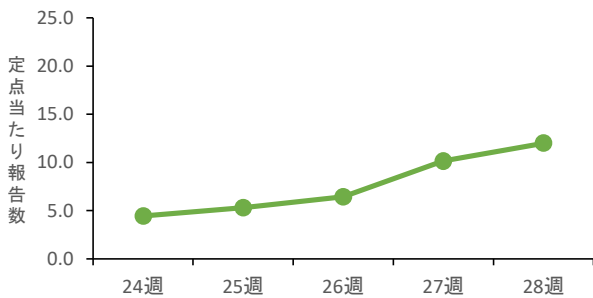
甲賀



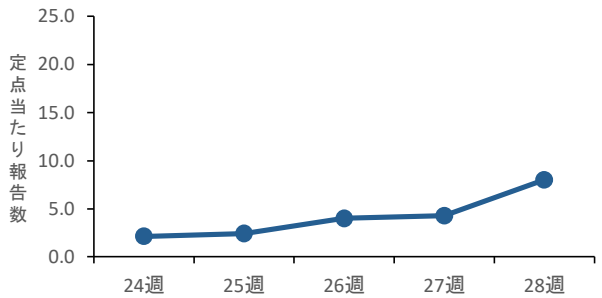
東近江



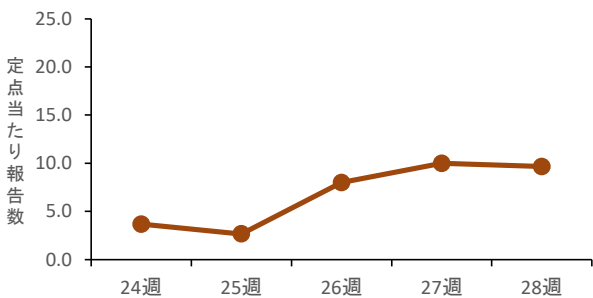
彦根



長浜



高島



学校欠席者情報収集システム(滋賀県)

