

滋賀県感染症発生動向調査 感染症週報

令和5年第27週(7/3~7/9)【COVID-19情報】

令和5(2023)年7月13日発行 滋賀県感染症情報センター

1. コメント

- ・滋賀県の定点当たりの報告数は、6週連続で増加しており、今週/前週比が約1.6と大きく増加しています。全国的に増加しており、特に沖縄県や九州の一部自治体で大きく増加しています。
- ・年齢別では10歳代が大きく増加しています。保健所別では大津市保健所圏域で大きく増加しています。
- ・昨冬の流行時は、10歳代が先行して増加したことから、今後、感染者数が急増することが考えられます。咳などの風邪症状がある場合はマスクを着用する(咳エチケット)、手洗いをするなど基本的な感染対策をお願いします。

2. COVID-19の定点当たり報告数(全国は前週)の値

定点当たりの報告数とは、定点医療機関からの1週間の報告数を定点医療機関数(COVID-19は60)で割った値のことで、1医療機関当たりの報告数のことです。(例:1週間の報告数200 ÷ 60 ≒ 3.33)

疾病名	滋賀県			保健所別							全国(前週)
	2週前	1週前	今週	大津市	草津	甲賀	東近江	彦根	長浜	高島	
新型コロナウイルス感染症	4.30	5.76	9.05	17.08	5.69	5.33	7.50	10.14	4.29	10.00	7.24

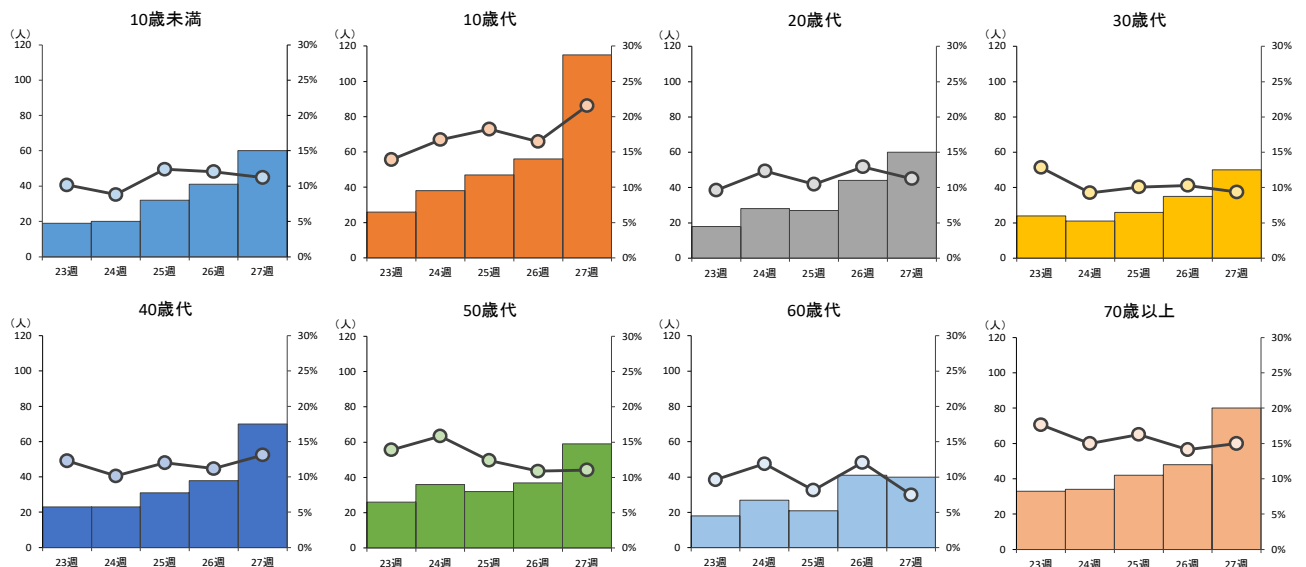
3. COVID-19の年齢階級別報告数(滋賀県、今週)

「-」:報告なし

COVID-19定点	総数	~5ヶ月	~11ヶ月	1歳	2歳	3歳	4歳	5歳	6歳	7歳	8歳	9歳	10~14歳	15~19歳	20歳代	30歳代	40歳代	50歳代	60歳代	70歳代	80歳~
滋賀県(60医療機関*)	534	2	7	13	8	4	4	7	2	3	4	6	45	70	60	50	70	59	40	32	48
大津市保健所(13医療機関)	222	1	1	2	5	2	2	5	-	-	2	1	9	33	30	25	29	29	20	12	14
草津保健所(13医療機関)	74	-	2	1	2	1	-	-	-	-	2	6	9	9	5	13	10	5	6	3	
甲賀保健所(7医療機関*)	32	-	2	-	-	-	-	-	-	1	-	2	4	5	2	-	6	1	2	2	5
東近江保健所(10医療機関)	75	1	2	4	-	1	1	-	1	-	-	-	7	12	3	9	10	9	3	4	8
彦根保健所(7医療機関)	71	-	-	1	-	-	-	1	-	1	2	-	6	3	9	8	8	8	4	6	14
長浜保健所(7医療機関)	30	-	-	2	1	-	1	-	1	-	-	1	8	3	3	1	-	1	5	-	3
高島保健所(3医療機関)	30	-	-	3	-	-	-	1	-	1	-	-	5	5	4	2	4	1	1	2	1

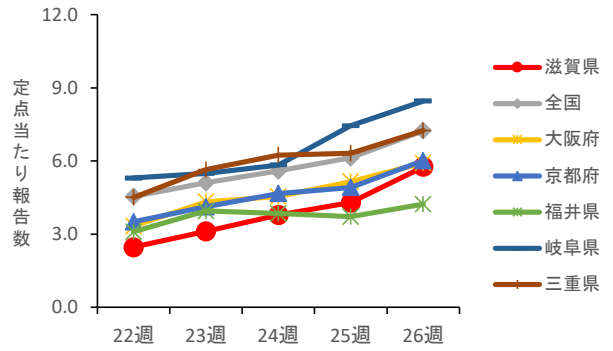
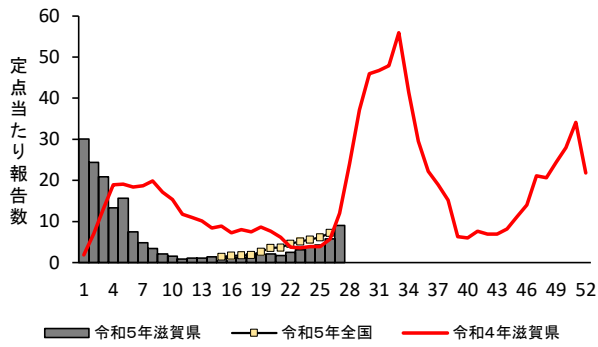
4. COVID-19の年齢階級別推移(滋賀県)

棒グラフ(左軸):報告数(人) 折れ線グラフ(右軸):全年齢に占める割合(%)

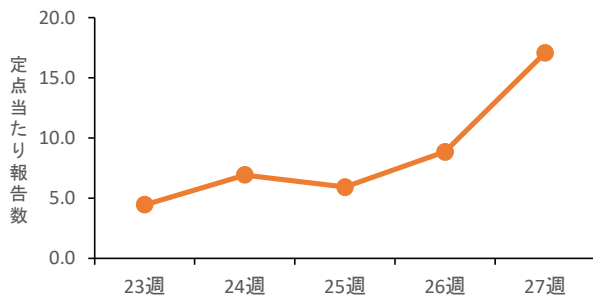


※第26週(前週)、第27週(今週)の定点数は、滋賀県59医療機関、甲賀6医療機関となっています。

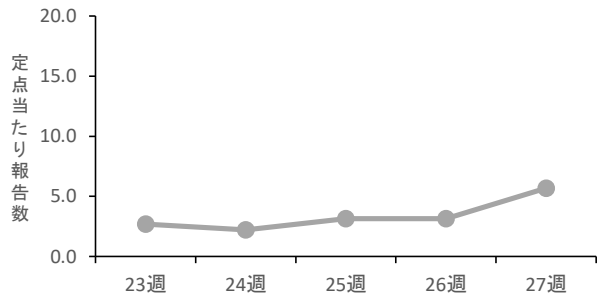
## 5. COVID-19の発生動向・保健所別推移等 (全国・他府県は前週まで掲載)



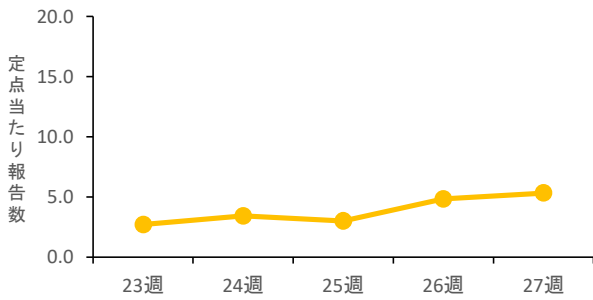
大津市



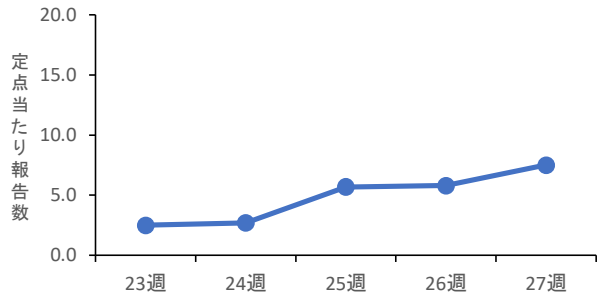
草津



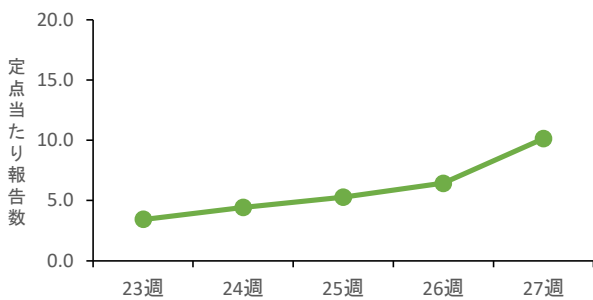
甲賀



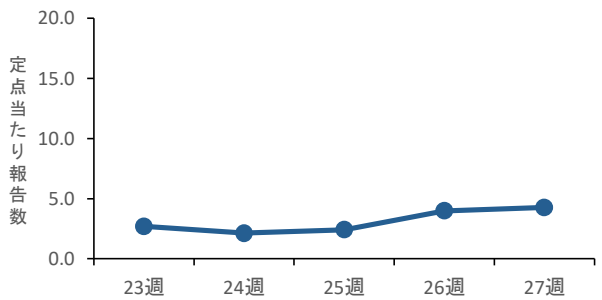
東近江



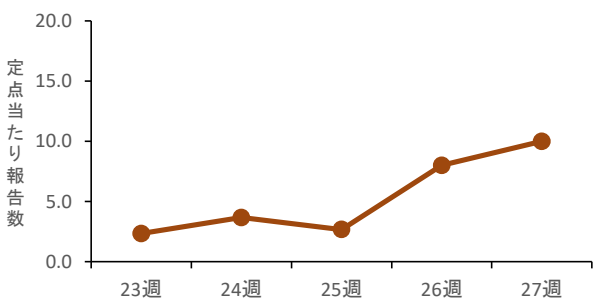
彦根



長浜



高島



学校欠席者情報収集システム(滋賀県)

