

ご使用前に必ず添付文書をお読みください。

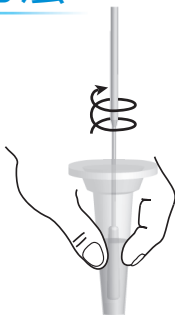
## SARSコロナウイルス抗原キット

# イムノファイン™ SARS-CoV-2

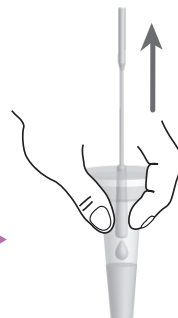
**【操作方法】** テストプレートおよび抽出液入りスクイズチューブは15～30℃に戻してからご使用ください。

### 検体の調製方法

シールをはがします。



検体を採取した綿棒の綿球部を速やかに抽出液に浸し、スクイズチューブを押さえ、綿球部をはさみ付けるように10回以上回転させます。



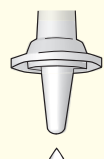
綿球部を強めにはさみ込みながら液体をしぼり出した後、綿棒をスクイズチューブに沿ってまっすぐ抜き取ります。



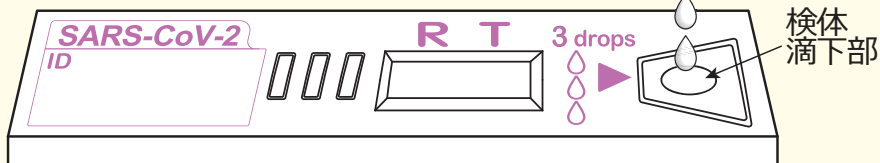
キット付属のフィルターチップを、スクイズチューブにしっかり取り付けます。

### 測定法

スクイズチューブの検体抽出液を、テストプレートの検体滴下部に3滴、滴下します。フィルターチップが検体滴下部に触れないように、垂直に滴下してください。



3滴



### 判定

～15分

陽性判定



15分

陰性判定



再検査



検体抽出液を滴下してから15分以内に判定部Rにラインが認められない場合は、再検査を実施してください。

※判定部R、Tのラインの出現の有無を目視にて確認してください。詳細は、添付文書内の「測定結果の判定法」を参照してください。

## 【検体採取方法】

### 鼻咽頭ぬぐい液



キット付属の滅菌綿棒（鼻腔用・鼻咽頭用）を外鼻孔から鼻腔内にしっかり挿入し、鼻甲介を数回擦るようにして粘膜表皮を採取します。  
軸に力をかけて強く擦ったり、無理に回転させたりしないでください。  
滅菌綿棒の先を鼻腔に無理にこすりつける必要はありません。

### 鼻腔ぬぐい液



キット付属の滅菌綿棒（鼻腔用・鼻咽頭用）を鼻腔に沿って2cm程度挿入し、ゆっくり5回程度回転させ5秒程度静置します。

患者自身が採取する場合は、鼻出血が起こりやすい部位である点にも配慮し、医療従事者の管理下で実施してください。

製造販売元  株式会社ニチレイバイオサイエンス  
〒104-8402 東京都中央区築地6-19-20

【問い合わせ先】 株式会社ニチレイバイオサイエンス 迅速診断薬事業部  
問い合わせフォーム：[https://www.nichirei.co.jp/form/form\\_EIA](https://www.nichirei.co.jp/form/form_EIA)  
問い合わせ電話番号：03-3248-2228  
問い合わせ受付時間：平日10:00～16:30  
ホームページ：<https://www.nichirei.co.jp/bio/>