

# 消防の現況編



## 滋賀県内における消防の状況

県内では、単独または組合形態により7つの消防本部が設置されており、委託を含め全19市町において消防の常備化がされている。また、全ての市町において、消防団が設置されている。(令和4年4月1日現在)

[02. 消防本部設置状況図]

[03. 消防本部設置状況]

[07. 県内市町の消防の概要]

令和4年4月1日現在、消防吏員は1,681名、消防団員は8,545名となっており、吏員数は前年に比べ増加し、団員数は減少している。

[05. 消防吏員・消防団員数の推移]

[08. 階級別消防吏員数]

[10. 階級別消防団員数]

令和4年4月1日現在、消防ポンプ自動車数は312台、小型動力ポンプ数は514台となっている。

[19. 消防ポンプ自動車等現有数]

また、消防水利は消火栓が37,598、防火水槽が6,337基設置されている。

[20. 消防水利の現況]

令和3年度中、県内より計15名が消防大学の各教育課程に入校した。

[27. 消防大学派遣状況]

また、消防職員315名、消防団員591名が県消防学校において教育訓練を修了した。

[29. 消防学校修了者数(消防職員)]

[30. 消防学校修了者数(消防団員)]

01 滋賀県内消防本部の変遷

令和4年(2022年)4月1日現在

現市町名	旧市町村名	～昭和43年	昭和44年	昭和45年	昭和46年	昭和47年	昭和48年	昭和49年	昭和50年	昭和51年	昭和52年	昭和53年	昭和54年	昭和55年	昭和56年	昭和57年	昭和58年	昭和59年	昭和60年	昭和61年	昭和62年	昭和63年	平成元年	平成2年	平成3年	平成4年
大津市	大津市	大津市消防本部								大津市消防本部(1町事務委託)																
	志賀町	非常備								昭和50年4月1日～																
草津市	草津市	草津市消防本部																								
守山市	守山市	守山市消防本部																								
栗東市	栗東市	栗東市消防本部								湖南消防組合消防本部																
野洲市	野洲町	野洲町消防本部								昭和45年2月1日～																
	中主町	非常備																								
湖南市	甲西町	非常備																								
	石部町	非常備																								
甲賀市	水口町	水口町消防本部								甲賀郡行政事務組合 甲賀郡消防本部																
	信楽町	非常備								昭和48年4月1日～																
	土山町	非常備																								
	甲南町	非常備																								
	甲賀町	非常備																								
近江八幡市	近江八幡市	近江八幡市消防本部																								
	安土町	非常備																								
東近江市	八日市市	八日市市消防本部								中部地域消防組合消防本部																
	能登川町	非常備								昭和47年4月1日～																
	五箇荘町	非常備																								
	蒲生町	消防団常備部																								
	永源寺町	非常備																								
日野町	日野町	日野町消防本部																								
竜王町	竜王町	非常備																								
東近江市	湖東町	非常備								愛知郡消防組合消防本部								愛知郡広域行政組合消防本部								
	愛東町	非常備								昭和45年4月1日～								昭和50年4月1日～								
	養荘町	非常備																								
愛荘町	愛知川町	非常備																								
彦根市	彦根市	彦根市消防本部																								
豊郷町	豊郷町	非常備								彦根市消防本部(3町事務委託)																
甲良町	甲良町	非常備								昭和49年10月1日～																
多賀町	多賀町	非常備																								
米原市	米原町	非常備								坂田郡消防組合消防本部								坂田郡広域行政組合消防本部								
	山東町	非常備								昭和49年4月1日～								昭和52年4月1日～								
	伊吹町	非常備																								
	近江町	非常備																								
長浜市	長浜市	長浜市消防本部																								
	びわ町	非常備								東浅井郡消防組合消防本部																
	浅井町	非常備								昭和46年8月30日～																
	虎姫町	非常備																								
	湖北町	非常備																								
	高月町	非常備																								
高島市	木之本町	非常備								伊香郡消防組合消防本部																
	余呉町	非常備								昭和48年4月1日～																
	西浅井町	非常備																								
	安曇川町	非常備								湖西地域広域市町村圏事務組合消防本部																
	今津町	非常備								昭和47年9月1日～																
高島市	新旭町	非常備																								
	マキノ町	非常備																								
	朽木村	非常備																								

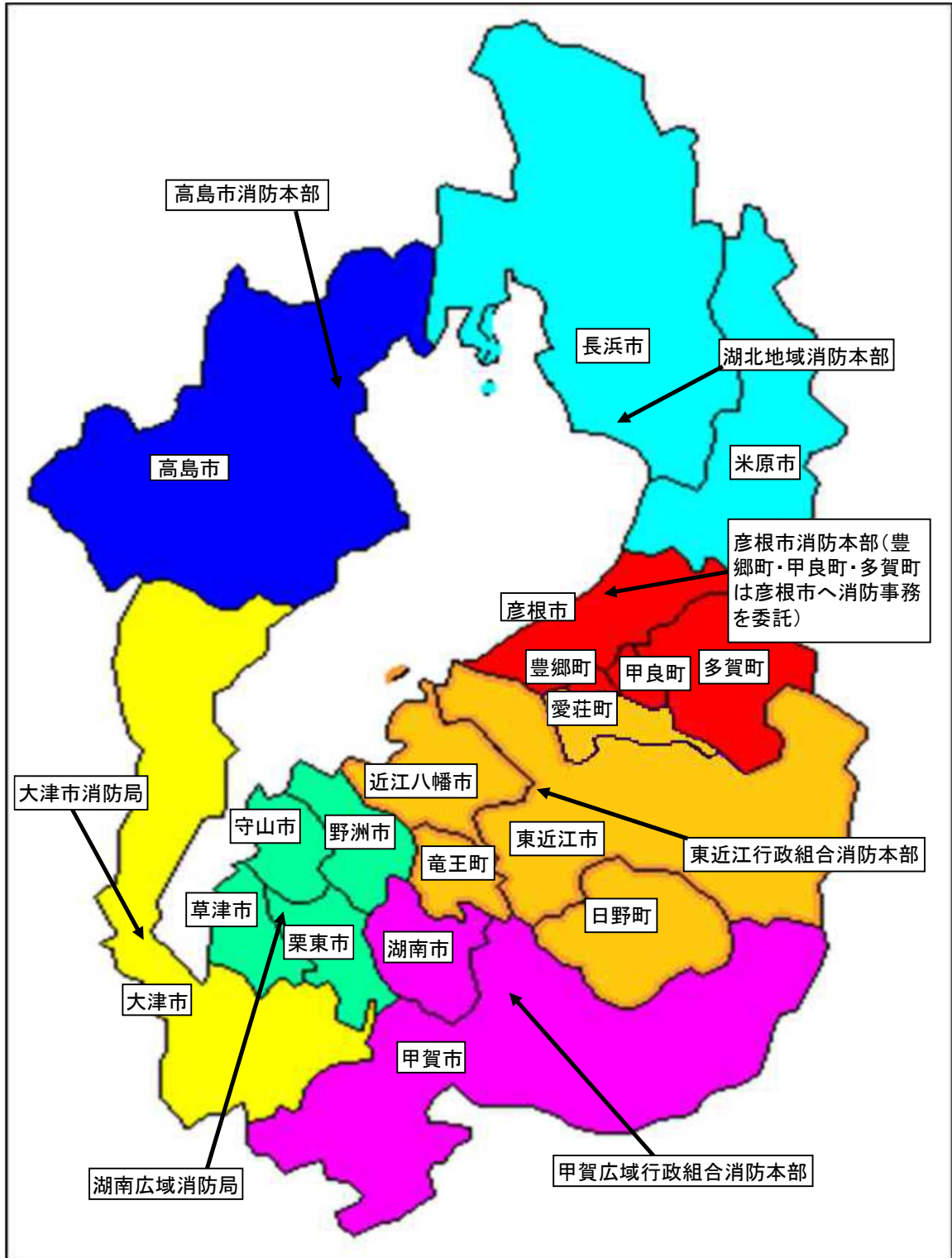
01 滋賀県内消防本部の変遷

令和4年(2022年)4月1日現在

現市町名	旧市町村名	平成5年	平成6年	平成7年	平成8年	平成9年	平成10年	平成11年	平成12年	平成13年	平成14年	平成15年	平成16年	平成17年	平成18年	平成19年	平成20年	平成21年	平成22年	平成23年	平成24年	平成25年	平成26年	平成27年	平成28年	平成29年	平成29年	平成30年	平成31年	令和2年	令和3年	令和4年
大津市	大津市 志賀町	大津市消防本部(1町事務委託) 昭和50年4月1日～							大津市消防局(1町事務委託) 平成11年4月1日～							大津市消防局 平成18年3月20日～																
草津市	草津市	湖南消防組合消防本部 昭和45年2月1日～							湖南広域行政組合消防本部 平成10年4月1日～							湖南広域消防局 平成21年4月1日～																
守山市	守山市																															
栗東市	栗東市	湖南消防組合消防本部 昭和45年2月1日～							湖南広域行政組合消防本部 平成10年4月1日～							湖南広域消防局 平成21年4月1日～																
野洲市	野洲町 中主町																															
湖南市	甲西町 石部町	甲賀郡行政事務組合甲賀郡消防本部 昭和48年4月1日～							甲賀広域行政組合消防本部 平成16年10月1日～																							
甲賀市	水口町 信楽町 土山町 甲南町 甲賀町																															
近江八幡市	近江八幡市 安土町	滋賀中部地域消防本部 平成3年3月1日～							東近江行政組合消防本部 平成10年4月1日～							東近江行政組合 消防本部 平成24年10月1日～																
東近江市	八日市市 能登川町 五箇荘町 蒲生町 永源寺町																															
日野町	日野町	愛知郡広域行政組合消防本部 昭和50年4月1日～																														
竜王町	竜王町																															
東近江市	湖東町 愛東町	愛知郡広域行政組合消防本部 昭和50年4月1日～																														
愛荘町	秦荘町 愛知川町																															
彦根市	彦根市	彦根市消防本部(3町事務委託) 昭和49年10月1日～																														
豊郷町	豊郷町																															
甲良町	甲良町	彦根市消防本部(3町事務委託) 昭和49年10月1日～																														
多賀町	多賀町																															
米原市	米原町 山東町 伊吹町 近江市	坂田郡広域行政組合消防本部 昭和52年4月1日～							坂田広域 行政組合 消防本部 平成17年2 月14日～		米原市消 防本部 平成17年 10月1日～																					
長浜市	長浜市 びわ町 浅井町 虎姫町 湖北町 高町 木之本町 余呉町 西浅井町	長浜市消防本部 東浅井郡 消防組合 東浅井郡広域行政組合消防本部 消防本部 平成6年4月1日 昭和46年 8月30日							伊香郡消防組合消防本部 昭和48年4月1日～					湖北地域消防本部 平成18年4月1日～																		
高島市	安曇川町 今津町 新旭町 マキノ町 高島町 朽木村	湖西地域広域市町村圏事務組合消防本部 昭和47年9月1日～							湖西広域連合消防本部 平成11年11月1日～							高島市消防本部 平成17年1月1日～																

02 消防本部設置状況図

令和4年(2022年)4月1日現在



### 03 消防本部設置状況

令和4年(2022年)4月1日現在

消防本部名	業務開始 年月日	構成 市 町	面積 (km <sup>2</sup> )	人口 R4.1.1 (人)	職員数 (人)	消防本部所在地
大津市	S23.9.15	1市	464.51	344,247	336	大津市御陵町3-1
彦根市	S23.9.15	1市 事務委託3町	354.07	133,267	166	彦根市西今町4-1-5
高島市	S47.4.1	1市	693.05	46,926	103	高島市今津町日置前5-1-5-0
東近江行政組合	S47.4.1	2市 3町	765.94	249,386	310	東近江市東今崎町5-3-3
甲賀広域行政組合	S48.4.1	2市	552.02	144,140	205	甲賀市水口町水口6-2-1-8
湖南広域行政組合	S45.2.1	4市	256.39	343,270	369	栗東市小柿3-1-1
湖北地域消防組合	H18.4.1	2市	931.41	153,986	222	長浜市平方町1-1-3-5

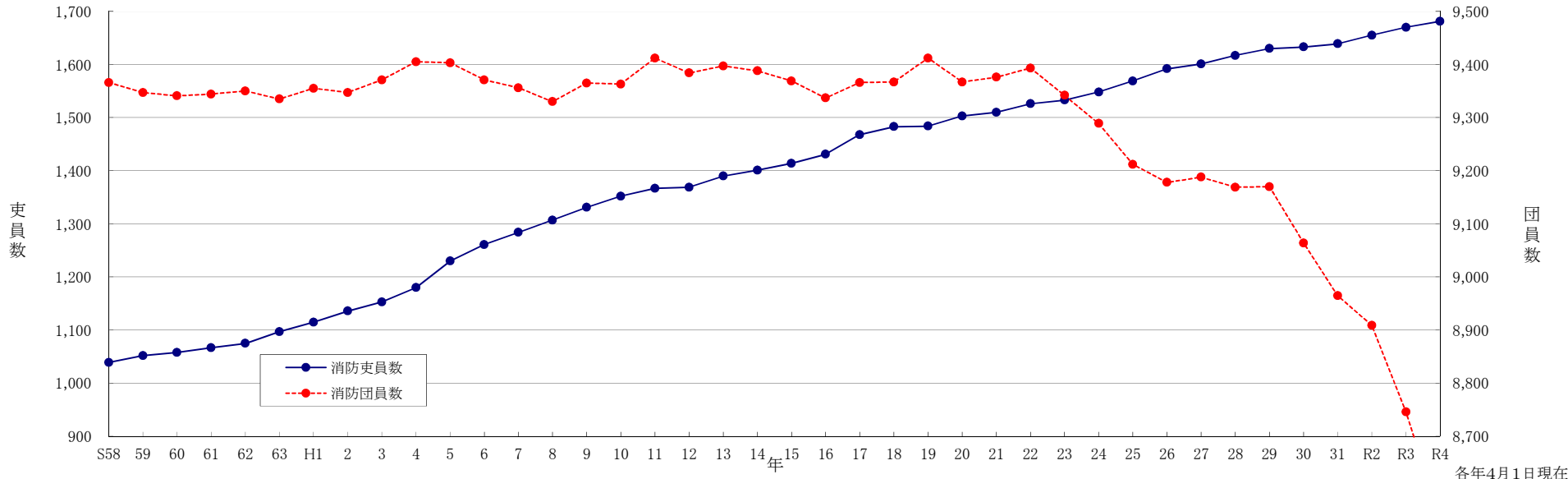
04 滋賀県内消防本部消防署・出張所一覧

令和4年(2022年)4月1日現在

消防本部名	施設名	所在地	電話番号	FAX番号
大津市消防局	大津市消防局	大津市御陵町3-1	077-522-0119	077-522-4657
	大津市消防局 中消防署	大津市御陵町3-1	077-525-0119	077-525-9906
	大津市消防局 中消防署西分署	大津市坂本3丁目27-33	077-579-0119	077-579-1024
	大津市消防局 中消防署水上出張所	大津市浜大津5丁目1	077-522-2203	077-522-2304
	大津市消防局 中消防署本宮救急出張所	大津市本宮2丁目9-9	077-526-0119	077-526-0126
	大津市消防局 東消防署	大津市大江4丁目18-1	077-543-0119	077-543-2122
	大津市消防局 東消防署青山救急出張所	大津市青山5丁目13-36	077-549-3799	077-549-3899
	大津市消防局 南消防署	大津市光が丘町5-7	077-533-0119	077-533-2561
	大津市消防局 南消防署南郷出張所	大津市南郷1丁目11-1	077-537-0119	077-537-2772
	大津市消防局 北消防署	大津市真野2丁目23-1	077-572-0119	077-572-3499
大津市消防局 北消防署志賀分署	大津市木戸58	077-592-0119	077-592-1809	
湖南広域消防局	湖南広域消防局	栗東市小柿3丁目1-1	077-552-1234	077-552-0988
	湖南広域消防局 中消防署	栗東市小柿3丁目1-1	077-552-0119	077-552-8765
	湖南広域消防局 中消防署出張所	栗東市御園1926	077-558-0119	077-558-3993
	湖南広域消防局 東消防署	野洲市辻町488	077-587-1119	077-586-2266
	湖南広域消防局 東消防署出張所	野洲市西河原2400	077-589-3119	077-589-5421
	湖南広域消防局 西消防署	草津市上笠町477-1	077-568-0119	077-568-2119
	湖南広域消防局 南消防署	草津市野路9丁目1-46	077-564-4951	077-564-0613
	湖南広域消防局 北消防署	守山市石田町377-1	077-584-2119	077-584-3699
	湖南広域消防局 北消防署出張所	守山市洲本町1260	077-585-0119	077-585-8430
組甲合賀消防本部	甲賀広域行政組合消防本部	甲賀市水口町水口6218	0748-62-0119	0748-62-3666
	甲賀広域行政組合消防本部 水口消防署	甲賀市水口町水口6218	0748-63-1119	0748-63-7941
	甲賀広域行政組合消防本部 水口消防署土山分署	甲賀市土山町前野124	0748-67-1199	0748-67-1700
	甲賀広域行政組合消防本部 甲南消防署	甲賀市甲南町池田3578-1	0748-86-3119	0748-86-0719
	甲賀広域行政組合消防本部 甲南消防署甲賀分署	甲賀市甲賀町大久保1289	0748-88-7701	0748-88-7702
	甲賀広域行政組合消防本部 信楽消防署	甲賀市信楽町長野1306-6	0748-82-0119	0748-82-3977
	甲賀広域行政組合消防本部 湖南中央消防署	湖南市中央1丁目1	0748-72-0119	0748-72-7737
組東合近消防本部	甲賀広域行政組合消防本部 湖南中央消防署湖南石部分署	湖南市石部中央4丁目1-6	0748-77-2119	0748-77-3588
	東近江行政組合消防本部	東近江市東今崎町5-33	0748-22-7600	0748-22-7608
	東近江行政組合消防本部 近江八幡消防署	近江八幡町小船木町819	0748-33-5119	0748-36-6906
	東近江行政組合消防本部 近江八幡消防署竜王出張所	竜王町山之上5895	0748-57-0119	0748-57-1287
	東近江行政組合消防本部 八日市消防署	東近江市東今崎町5-33	0748-22-7610	0748-22-7611
	東近江行政組合消防本部 八日市消防署永源寺出張所	東近江市政所町1723	0748-29-0111	0748-29-0345
	東近江行政組合消防本部 日野消防署	日野町大谷970	0748-52-0119	0748-53-3633
	東近江行政組合消防本部 能登川消防署	東近江市能登川町1711	0748-42-0119	0748-42-6617
	東近江行政組合消防本部 愛知消防署	東近江市小八木町16	0749-45-4119	0749-45-4122
	東近江行政組合消防本部 愛知消防署愛東出張所	東近江市妹町29	0749-46-0119	0749-46-1199
東近江行政組合消防本部 愛知消防署愛知川出張所	愛知町愛知川36-1	0749-49-4599	0749-49-4590	
彦根市消防本部	彦根市消防本部	彦根市西今町415	0749-22-0119	0749-22-9427
	彦根市消防本部 消防署(本署)	彦根市西今町415	0749-22-6119	0749-27-0119
	彦根市消防本部 消防署南分署	彦根市稲里町320	0749-43-5670	0749-43-6119
	彦根市消防本部 消防署北分署	彦根市古沢町503-1	0749-23-0119	0749-26-0119
	彦根市消防本部 消防署犬上分署	甲良町横関宇山王689-1	0749-38-3130	0749-38-3119
湖北地域消防本部	湖北地域消防本部	長浜市平方町1135	0749-62-0444	0749-65-4450
	湖北地域消防本部 長浜消防署	長浜市平方町1135	0749-62-9194	0749-62-2119
	湖北地域消防本部 米原消防署	米原市長岡2811-1	0749-55-0108	0749-55-3407
	湖北地域消防本部 米原消防署伊吹出張所	米原市曲谷47-1	0749-59-0111	0749-59-0112
	湖北地域消防本部 米原消防署米原出張所	米原市朝妻筑摩2438	0749-52-0119	0749-52-0109
	湖北地域消防本部 長浜消防署東浅井分署	長浜市五村151	0749-73-2561	0749-73-3886
	湖北地域消防本部 長浜消防署浅井出張所	長浜市三田町1382	0749-74-1777	0749-74-1786
	湖北地域消防本部 長浜消防署びわ出張所	長浜市益田町54	0749-72-3666	0749-72-3683
	湖北地域消防本部 長浜消防署伊香分署	長浜市木之本町大音151	0749-82-2361	0749-82-4649
	湖北地域消防本部 長浜消防署西浅井出張所	長浜市西浅井町小山728	0749-89-0119	0749-89-0112
湖北地域消防本部 長浜消防署余呉出張所	長浜市余呉町中之郷1015	0749-86-4119	0749-86-4199	
高島市消防本部	高島市消防本部	高島市今津町日置前5150	0740-22-1234	0740-22-5199
	高島市消防本部 北部消防署	高島市今津町日置前5150	0740-22-5404	0740-22-5199
	高島市消防本部 北部消防署朽木分遣所	高島市朽木市場723-1	0740-38-2100	0740-38-3119
	高島市消防本部 北部消防署マキノ救急分遣所	高島市マキノ町西浜321	0740-28-0119	0740-28-0399
	高島市消防本部 南部消防署	高島市安曇川町青柳696-1	0740-32-1212	0740-32-1199



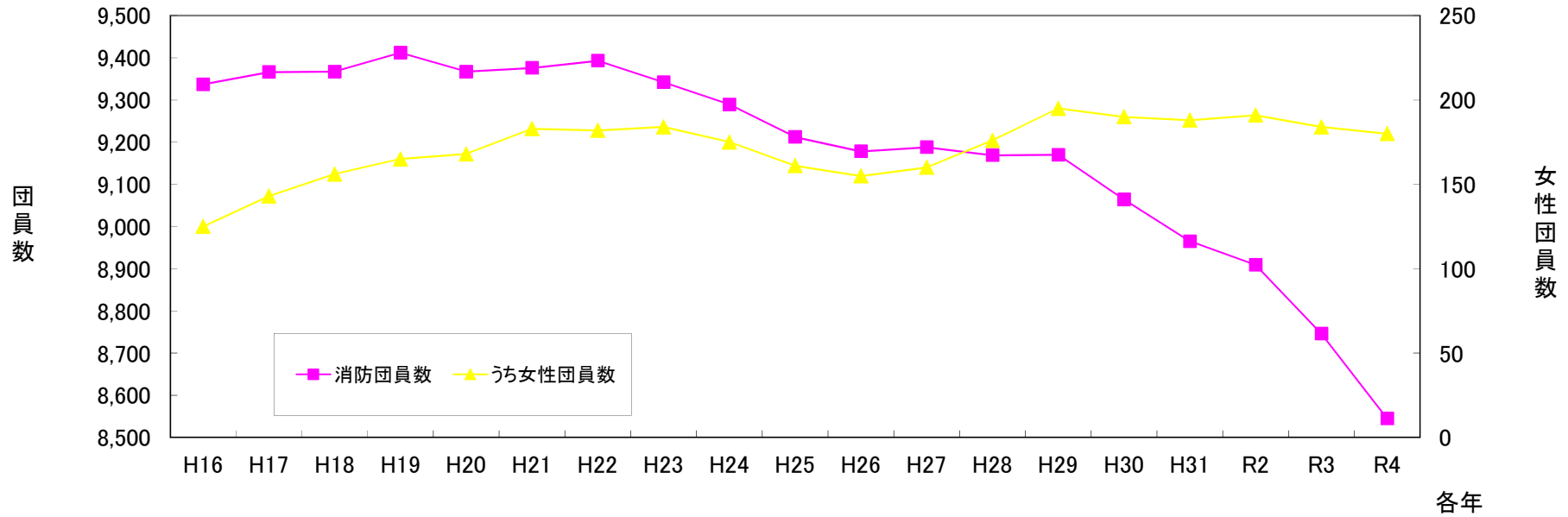
### 05 消防吏員・消防団員数の推移



年次	S58	59	60	61	62	63	H1	2	3	4	5	6	7	8	9	10	11	12	13	14	15	16	17	18	19	20	21	22	23	24	25	26	27	28	29	30	31	R2	R3	R4
消防吏員数	1,039	1,052	1,058	1,067	1,075	1,097	1,115	1,136	1,153	1,180	1,230	1,261	1,284	1,307	1,331	1,352	1,367	1,369	1,390	1,401	1,414	1,431	1,468	1,483	1,484	1,503	1,510	1,526	1,533	1,548	1,569	1,592	1,601	1,617	1,630	1,633	1,639	1,655	1,670	1,681
消防団員数	9,366	9,347	9,341	9,344	9,350	9,335	9,355	9,347	9,371	9,405	9,403	9,371	9,356	9,330	9,365	9,363	9,412	9,384	9,397	9,388	9,369	9,337	9,366	9,367	9,412	9,367	9,376	9,393	9,342	9,289	9,212	9,178	9,188	9,169	9,170	9,064	8,965	8,909	8,746	8,545

各年4月1日現在

### 06 消防団員に占める女性消防団員の推移



各年4月1日現在

年次	H16	H17	H18	H19	H20	H21	H22	H23	H24	H25	H26	H27	H28	H29	H30	H31	R2	R3	R4
消防団員数	9,337	9,366	9,367	9,412	9,367	9,376	9,393	9,342	9,289	9,212	9,178	9,188	9,169	9,170	9,064	8,965	8,909	8,746	8,545
うち女性団員数	125	143	156	165	168	183	182	184	175	161	155	160	176	195	190	188	191	184	180
割合	1.3%	1.5%	1.7%	1.8%	1.8%	2.0%	1.9%	2.0%	1.9%	1.7%	1.7%	1.7%	1.9%	2.1%	2.1%	2.1%	2.1%	2.1%	2.1%

## 07 県内市町の消防の概要

令和4年(2022年)4月1日現在

市町名	面積 (km <sup>2</sup> ) R3.10.1	人口 R4.1.1	世帯数 R4.1.1	消防本部・署所								消防団						消防水利				消防用局		令和3年度消防費等							
				消 防 署 数	出 張 所 数	消防職員			自 消 防 車 数	普 通 ・ 水 槽 付 車 数	救 急 自 動 車 数	消 防 団 数	分 団 数	常 備 部 消 防 団 数	消防団員			自 消 防 車 数	普 通 ・ 水 槽 付 車 数	小 型 ・ 手 引 数	消 火 栓	防火水槽		基 固 地 定 局	移 動 局	消 防 費 蔵 出 決 算 額 ① (千円)	消 防 費 に 係 る 基 準 財 政 需 要 額 (千円)	普 通 会 計 蔵 出 決 算 額 (千円)	普 通 会 計 決 算 額 と 消 防 費 の 割 合 (%)	人 口 1 人 あ た り 消 防 費 (円) ①/人口	1 世 帯 あ た り 消 防 費 (円) ①/世帯
						合 計	常 勤	非 常 勤							合 計	常 勤	非 常 勤					40m3 以上	20~40 m3未 満								
県 計	4,017.39	1,415,222	601,688	23	29	1,711	1,681	30	76	67	19	226		8,545	8,545	236	481	37,598	5,900	477	24	1,258	30,549,758	19,446,406	681,680,526	4.5	21,587	50,773			
消防本部設置市計	1,354.43	502,980	223,496	7	11	605	601	4	23	23	3	65		2,146	2,146	76	122	11,813	1,625	85	8	540	6,941,235	6,087,195	229,987,514	3.0	13,800	31,058			
消防事務委託町計	157.20	21,460	8,606								3	6		145	145	6	8	1,328	228	7			481,823	519,620	15,268,787	3.2	22,452	55,987			
消防一部事務組合計	2,505.76	890,782	369,586	16	18	1,106	1,080	26	53	44				6,254	6,254	154	351	24,457	4,047	385	16	718	10,021,088		15,297,221	-	11,250	27,114			
組合構成市町計	(2,505.76)	(890,782)	(369,586)							(13)	155			6,254	6,254	154	351	24,457	4,047	385			13,105,612	12,839,591	421,127,004	3.1	14,712	35,460			
大 津 市	464.51	344,247	153,797	4	6	336	333	3	12	12	1	36		(1,215)	1,215	35	89	6,795	929	40	4	316	4,088,118	3,784,412	143,997,264	2.8	11,876	26,581			
彦 根 市	196.87	111,807	49,105	1	3	166	165	1	6	6	1	17		(447)	447	16	8	2,249	294	5	1	141	1,743,919	1,348,835	54,733,356	3.2	15,598	35,514			
豊 郷 町	7.80	7,252	3,071								1	2		(38)	38	2	1	363	58				156,028	167,298	5,979,188	2.6	21,515	50,807			
甲 良 町	13.63	6,681	2,632								1	2		(52)	52	2	2	389	89				151,124	158,547	4,070,148	3.7	22,620	57,418			
多 賀 町	135.77	7,527	2,903								1	2		(55)	55	2	5	576	81	7			174,671	193,775	5,219,451	3.3	23,206	60,169			
高 島 市	693.05	46,926	20,594	2	2	103	103		5	5	1	12		(484)	484	25	25	2,769	402	40	3	83	1,109,198	953,948	31,256,894	3.5	23,637	53,860			
湖南広域行政組合	256.39	343,270	145,067	5	3	369	346	23	13	12											3	123	3,369,280		4,646,018	-	9,815	23,226			
草 津 市	(67.82)	137,268	61,430								1	9		(226)	226	8	8	2,528	526	80			1,427,417	1,701,157	59,024,653	2.4	10,399	23,236			
守 山 市	(55.74)	84,980	33,813								1	8		(214)	214	7	15	2,512	330	25			899,276	1,039,545	36,155,153	2.5	10,582	26,596			
栗 東 市	(52.69)	70,364	29,108								1	6		(94)	94	4	4	859	296	12			1,209,678	886,474	28,659,042	4.2	17,192	41,558			
野 洲 市	(80.14)	50,658	20,716								1	8		(157)	157	7	4	1,729	347	17			617,019	745,664	24,755,294	2.5	12,180	29,785			
東近江行政組合	765.94	249,386	101,903	5	4	310	310		15	11											4	193	2,720,131		3,615,219	-	10,907	26,693			
近 江 八 幡 市	(177.45)	82,101	34,739								1	12		(449)	449	10	12	2,136	191	2			921,620	1,060,804	42,659,982	2.2	11,225	26,530			
東 近 江 市	(388.37)	113,012	45,831								1	27		(811)	811	23	26	3,256	552	22			1,582,529	1,726,031	53,550,227	3.0	14,003	34,530			
日 野 町	(117.60)	21,160	8,475								1	3		(185)	185	5	2	884	139	37			352,606	354,615	10,334,793	3.4	16,664	41,605			
竜 王 町	(44.55)	11,724	4,465								1	3		(188)	188	4	34	508	86				253,378	243,477	6,738,709	3.8	21,612	56,748			
愛 荘 町	(37.97)	21,389	8,393								1	6		(119)	119	3	46	709	117	30			448,364	382,110	10,931,084	4.1	20,962	53,421			
甲賀広域行政組合	552.02	144,140	61,059	4	3	205	203	2	10	9											6	200	1,654,142		4,573,376	-	11,476	27,091			
湖 南 市	(70.40)	54,629	24,329								1	5		(286)	286	9	17	1,421	170				769,540	788,018	23,318,890	3.3	14,087	31,631			
甲 賀 市	(481.62)	89,511	36,730								1	23		(1,007)	1,007	27	96	3,664	413	106			1,529,164	1,395,518	43,844,474	3.5	17,084	41,633			
湖北地域消防組合	931.41	153,986	61,557	2	8	222	221	1	15	12											3	202	2,277,535		2,462,608	-	14,791	36,999			
長 浜 市	(681.02)	115,850	46,800								1	32		(1,751)	1,751	35	2	2,320	598	42			2,190,653	1,800,185	58,483,666	3.7	18,909	46,809			
米 原 市	(250.39)	38,136	14,757								1	13		(767)	767	12	85	1,931	282	12			904,368	715,993	22,671,037	4.0	23,714	61,284			

(注) 消防費等の県計は、市町および消防一部事務組合の歳出決算額の単純合計額です。

## 08 階 級 別 消 防 吏 員 数

令和4年(2022年)4月1日現在

区分 本部名	合 計	う ち 女 性	階 級 別										年 齢 合 計	平 均 年 齢
			消 防 総 監	消 防 司 監	消 防 正 監	消 防 監	消 防 司 令 長	消 防 司 令	消 防 司 令 補	消 防 士 長	消 防 副 士 長	消 防 士		
県 計	1,681	53			5	26	72	259	387	401	174	357	64,182	38.2
消 防 本 部 設 置 市 計	601	19			1	8	26	95	142	148	31	150	23,430	39.0
消 防 一 部 事 務 組 合 計	1,080	34			4	18	46	164	245	253	143	207	40,752	37.7
大 津 市	333	13			1	6	17	44	84	86		95	13,475	40.5
彦 根 市	165	2				1	3	28	31	36	17	49	6,036	36.6
高 島 市	103	4				1	6	23	27	26	14	6	3,919	38.0
湖 南 広 域 行 政 組 合	346	18			1	4	6	48	70	68	66	83	12,327	35.6
東 近 江 行 政 組 合	310	9			1	6	14	50	68	72	35	64	11,778	38.0
甲 賀 広 域 行 政 組 合	203	4			1	5	6	22	59	50	26	34	7,645	37.7
湖 北 地 域 消 防 組 合	221	3			1	3	20	44	48	63	16	26	9,002	40.7

## 09 勤務体制別消防職員数および消防吏員の採用試験状況

令和4年(2022年)4月1日現在 (採用試験状況は令和3年度)

区分 本部名	消 防 職 員						条 例 定 数	消防吏員の採用試験状況			
	消 防 吏 員				其 他 職 員	応 募 者 数		合 格 者 数	合格者 応募者 (%)		
	勤務体制別										
	毎日勤務	2部制	3部制	その他 派遣等							
県 計	1,711	1,681	308	1,041	246	86	30	1,681	418	73	17.5
消 防 本 部 設 置 市 計	605	601	109	460		32	4	612	203	31	15.3
消 防 一 部 事 務 組 合 計	1,106	1,080	199	581	246	54	26	1,069	215	42	19.5
大 津 市	336	333	57	254		22	3	333	152	24	15.8
彦 根 市	166	165	31	126		8	1	174	28	6	21.4
高 島 市	103	103	21	80		2		105	23	1	4.3
湖 南 広 域 行 政 組 合	369	346	69		246	31	23	345	140	20	14.3
東 近 江 行 政 組 合	310	310	55	243		12		302	38	12	31.6
甲 賀 広 域 行 政 組 合	205	203	35	165		3	2	204	15	5	33.3
湖 北 地 域 消 防 組 合	222	221	40	173		8	1	218	22	5	22.7

# 10 階 級 別 消 防 団 員 数

令和4年(2022年)4月1日現在

区分 市町名	合 計	う ち 女 性	階 級 別							年 齢 合 計	平 均 年 齢	条 例 定 員
			団 長	副 団 長	分 団 長	副 分 団 長	部 長	班 長	団 員			
県 計	8,545	180	19	85	236	214	387	1,151	6,453	365,367	42.8	9,578
大 津 市	1,215	18	1	17	36	36	178	199	748	56,260	46.3	1,313
彦 根 市	447	20	1	5	19	15	18	74	315	19,896	44.5	525
豊 郷 町	38		1	1	2	2	4	8	20	1,682	44.3	50
甲 良 町	52		1	1	2	2	2	14	30	2,564	49.3	60
多 賀 町	55		1	1	2	2	2	5	42	2,711	49.3	60
高 島 市	484	13	1	6	12		29	55	381	20,889	43.2	560
草 津 市	226	23	1	3	9	9	9	35	160	10,357	45.8	274
守 山 市	214	18	1	2	8	8	8	37	150	9,635	45.0	219
栗 東 市	94	12	1	2	6	6	9	10	60	5,077	54.0	114
野 洲 市	157	14	1	3	8	8	8	29	100	7,238	46.1	178
近江八幡市	449	3	1	2	14	11	19	54	348	20,401	45.4	500
東 近 江 市	811	9	1	10	27	27	27	78	641	33,637	41.5	910
日 野 町	185		1	1	3	4		17	159	7,298	39.4	185
竜 王 町	188	8	1	1	3	3	6	14	160	7,633	40.6	192
愛 荘 町	119	4	1	2	6	5		42	63	4,556	38.3	142
湖 南 市	286	2	1	2	5	5	10	21	242	11,199	39.2	300
甲 賀 市	1,007	9	1	8	29	28	32	126	783	38,800	38.5	1,120
長 浜 市	1,751	16	1	13	32	30	26	230	1,419	73,099	41.7	2,014
米 原 市	767	11	1	5	13	13		103	632	32,435	42.3	862

## 1 1 階級別消防団員の報酬年額等

令和4年(2022年)4月1日現在

区分 市町名	報酬年額 (円)							1回当たりの出動手当額 (円)				
	団長	副団長	分団長	副分団長	部長	班長	団員	火災	風水害 等災害	警戒	訓練	その他
大津市	91,000	67,500	50,000	38,500	37,500	37,000	36,500	8,000	8,000	2,000	1,600	1,600
彦根市	82,500	69,000	50,500	45,500	37,000	37,000	36,500	4,000	4,000	4,000	1,700	1,300
豊郷町	120,000	85,000	60,000	55,000	50,000	45,000	35,000	1,600	1,600	1,400	1,400	
甲良町	120,000	85,000	67,000	57,000	54,000	45,000	33,000	1,700	1,700	1,700	1,500	1,500
多賀町	129,000	91,000	61,000	56,000	53,000	51,000	40,000	1,700	1,700	1,700	1,500	1,500
高島市	130,000	90,000	60,000		50,000	45,000	37,000	8,000	8,000	8,000	1,500	1,500
草津市	82,500	69,000	50,500	45,500	39,000	37,000	36,500	2,100	2,100	2,100	1,700	1,700
守山市	72,000	60,000	48,000	35,000	32,000	26,000	23,000	1,000	1,000	1,000	1,000	1,000
栗東市	70,900	58,800	45,700	33,300	29,000	22,000	17,300	1,000	1,000	1,000	1,000	1,000
野洲市	72,000	60,000	48,000	35,000	32,000	26,000	23,000	3,500	350	2,000	2,000	2,000
近江八幡市	82,500	69,000	50,500	45,500	37,000	37,000	36,500	1,000	1,000	1,000	1,000	1,000
東近江市	82,500	69,000	50,500	45,500	37,000	37,000	36,500	3,000	3,000	2,000	2,000	2,000
日野町	120,000	80,000	50,500	45,500		39,500	36,500	1,000	1,000	500	500	500
竜王町	166,000	88,000	62,000	51,000	44,000	43,000	36,500	1,000	1,000	3,500	3,500	3,500
愛荘町	180,000	140,000	120,000	100,000	90,000	60,000	50,000			1,700	1,700	1,700
湖南市	114,000	99,000	79,000	73,000	59,000	55,000	43,000	1,000	1,000	1,000	2,000	500
甲賀市	82,500	69,000	50,500	45,500	37,000	37,000	36,500	4,000	4,000	4,000	2,500	2,000
長浜市	88,000	66,000	58,000	26,000	21,000	17,000	15,000	1,300	1,300	2,100	1,300	2,100
米原市	155,000	86,000	58,000	38,000		28,000	16,000	1,700	1,700	1,700	1,700	1,700

## 12 年 齡 別 ・ 在 職 年 数 別 消 防 吏 員 数

令和4年(2022年)4月1日現在

区分 本部分名	年 齢										合計	在 職 年 数						
	18～21歳	22～25歳	26～29歳	30～33歳	34～37歳	38～41歳	42～45歳	46～49歳	50～53歳	54歳以上		5年未満	5年以上 10年未満	10年以上 15年未満	15年以上 20年未満	20年以上 25年未満	25年以上 30年未満	30年以上
県 計	79	196	182	189	195	166	159	206	124	185	1,681	278	242	276	195	158	206	326
消防本部設置市計	18	69	69	69	77	39	48	78	54	80	601	87	92	114	52	45	78	133
消防一部事務組合計	61	127	113	120	118	127	111	128	70	105	1,080	191	150	162	143	113	128	193
大 津 市	5	33	34	36	51	18	27	35	34	60	333	46	42	67	29	24	40	85
彦 根 市	11	28	23	18	10	11	9	30	11	14	165	32	37	20	11	12	22	31
高 島 市	2	8	12	15	16	10	12	13	9	6	103	9	13	27	12	9	16	17
湖南広域行政組合	19	52	52	58	34	26	25	32	17	31	346	81	59	64	33	22	34	53
東近江行政組合	18	40	28	24	39	42	35	32	14	38	310	51	39	41	48	39	39	53
甲賀広域行政組合	12	23	18	17	31	32	12	26	18	14	203	37	21	35	39	12	24	35
湖北地域消防組合	12	12	15	21	14	27	39	38	21	22	221	22	31	22	23	40	31	52



# 13 年 齡 別 ・ 在 職 年 数 別 消 防 団 員 数

令和4年(2022年)4月1日現在

区分 市町名	年 齢										合計	在 職 年 数						
	～21歳	22～25歳	26～29歳	30～33歳	34～37歳	38～41歳	42～45歳	46～49歳	50～53歳	54歳以上		5年未満	5年以上 10年未満	10年以上 15年未満	15年以上 20年未満	20年以上 25年未満	25年以上 30年未満	30年以上
県 計	51	106	324	739	1,208	1,565	1,477	1,236	865	974	8,545	2,603	2,256	1,610	982	562	322	210
大 津 市	13	15	21	42	105	144	195	227	193	260	1,215	280	276	246	163	117	78	55
彦 根 市	9	9	22	42	33	51	52	86	62	81	447	133	87	58	65	38	42	24
豊 郷 町			2	8	1	3	6	7	5	6	38	3	11	8	4	6	3	3
甲 良 町			1		6	5	6	12	7	15	52	10	12	10	5	4	3	8
多 賀 町			1	1	6	2	10	9	7	19	55	7	10	5	9	9	5	10
高 島 市	1	6	18	44	56	90	79	67	58	65	484	93	139	107	56	49	32	8
草 津 市	4	7	8	12	17	26	22	39	41	50	226	47	61	52	25	14	13	14
守 山 市	1		9	15	22	21	36	37	42	31	214	53	45	34	44	15	12	11
栗 東 市	1		1	3	1	8	9	15	10	46	94	41	17	11	7	7	6	5
野 洲 市	4		3	8	11	23	27	26	21	34	157	21	45	38	27	16	7	3
近 江 八 幡 市	2	3	5	26	51	66	63	95	76	62	449	158	106	80	42	41	12	10
東 近 江 市	2	13	35	69	132	158	185	96	63	58	811	362	190	124	79	37	13	6
日 野 町		2	1	15	42	70	34	18	1	2	185	95	62	24	1	1	1	1
竜 王 町			4	19	33	61	36	17	10	8	188	125	41	11	7	2	1	1
愛 荘 町	2	7	11	10	25	27	17	8	5	7	119	75	21	7	7	5	4	
湖 南 市	6	5	8	45	69	52	45	26	19	11	286	83	86	63	31	16	5	2
甲 賀 市	3	12	68	157	227	253	139	91	24	33	1,007	278	332	250	104	38	2	3
長 浜 市	3	20	82	171	268	341	340	238	146	142	1,751	483	510	327	214	113	64	40
米 原 市		7	24	52	103	164	176	122	75	44	767	256	205	155	92	34	19	6

## 14 消防吏員の退職事由

令和3年度

<div style="text-align: right;">区分</div> <div style="text-align: left;">本部名</div>	<div style="text-align: center;">退職消防 吏員合計  (人)</div>	退 職 事 由 別											
		自 己 都 合					定年等	傷 病			死 亡		免職等
		在 職 年 数 別						公 務	公 務	公 務	死 亡	死 亡	
		5年未満	5年以上 10年未満	10年以上	公 務	公 務							
県 計	52	19	6	5	8	31				2		2	
消 防 本 部 設 置 市 計	19	7	1	3	3	11				1		1	
消 防 一 部 事 務 組 合 計	33	12	5	2	5	20				1		1	
大 津 市	13	2		1	1	11							
彦 根 市	3	2	1		1					1		1	
高 島 市	3	3		2	1								
湖 南 広 域 行 政 組 合	15	3	1		2	12							
東 近 江 行 政 組 合	10	3	1	1	1	6				1		1	
甲 賀 広 域 行 政 組 合	3	3	1	1	1								
湖 北 地 域 消 防 組 合	5	3	2		1	2							

# 15 消防団員の退職・新任状況

令和3年度

区分 市町名	退 職 団 員														新 任 団 員										
	合 計	退 職 事 由 別						在 職 年 数 別								合 計	年 齢 区 分								
		自 己 都 合	定 年 等	傷 病	死 亡		整 理 統 合	5 年 未 満	5 年 〜 10 年 未 満	10 年 〜 15 年 未 満	15 年 〜 20 年 未 満	20 年 〜 25 年 未 満	25 年 〜 30 年 未 満	30 年 以 上	21 歳 未 満		21 歳 〜 25 歳	26 歳 〜 30 歳	31 歳 〜 35 歳	36 歳 〜 40 歳	41 歳 〜 45 歳	46 歳 〜 50 歳	51 歳 以 上	41 歳 以 上 の 再 入 団	
					公 務	そ の 他																			公 務
県 計	741	683	51	1	1	6	6	172	198	149	83	61	34	44	540	24	37	77	118	133	76	38	37	18	
大 津 市	80	69	10			1	1	10	18	12	9	9	9	13	59	14		4	9	15	10	3	4		
彦 根 市	74	70	4					47	5	4	3	1	4	10	49	4	7	11	4	8	5	1	9	4	
豊 郷 町	2	1				1	1		1			1													
甲 良 町	3	3						1			1	1		2					2						
多 賀 町	2	2												2											
高 島 市	31	29				2	2	4	11	2	6	4		4	17			1	2	4	3	4	3	5	
草 津 市	6	5				1	1		2	2			1	1	2		1					1			
守 山 市	12	12						1	2	2	3	3		1	9			4	2	2	1				
栗 東 市	13	13						2	2	3	3	1	2		2	1			1						
野 洲 市	7	7							2	1		1	1	2	4	2		1			1				
近江八幡市	46	46						17	14	8	1	3	3		35		3	3	5	7	6	5	6		
東近江市	93	93						25	28	15	7	11	3	4	78		6	6	18	18	19	4	7	2	
日 野 町	18	18						5	13						18		1		4	8	4	1			
竜 王 町	38	38						7	25	4		1		1	36			3	11	13	6	3			
愛 荘 町	32	32						27	3	1	1				36	1	2	6	14	8	2	2	1		
湖 南 市	16	16						1	5	6	2	1	1		17	2	3	8	2	2					
甲 賀 市	94	94						9	28	33	18	5	1		40		3	20	8	7		1	1	2	
長 浜 市	120	119				1	1	12	24	42	21	13	3	5	84		6	13	22	24	10	6	3	3	
米 原 市	54	16	37	1		1		4	15	14	8	6	6	1	52		5	2	14	14	8	6	3	2	

## 1 6 消防吏員および消防団員の公務による死傷者数

令和3年中

区分  市町名	消 防 吏 員										消 防 団 員																			
	合計		火災		風水 害等 災害		救急 業務		演 習・ 訓練		特別 警戒		捜索		その他		合計		火災		風水 害等 災害		演 習・ 訓練		特別 警戒		捜索		その他	
	死 者	負 傷 者	死 者	負 傷 者	死 者	負 傷 者	死 者	負 傷 者	死 者	負 傷 者	死 者	負 傷 者	死 者	負 傷 者	死 者	負 傷 者	死 者	負 傷 者	死 者	負 傷 者	死 者	負 傷 者	死 者	負 傷 者	死 者	負 傷 者	死 者	負 傷 者		
県 計		8		1		1		2		3					1		2		1										1	
消防本部設置市計		2				1		1																						
消防事務委託町計																														
消防一部事務組合計		6		1				1		3					1															
組合構成市町計																2		1											1	
大 津 市		1				1																								
彦 根 市		1						1																						
豊 郷 町																														
甲 良 町																														
多 賀 町																														
高 島 市																														
湖南広域行政組合		2						1		1																				
草 津 市																														
守 山 市																														
栗 東 市																														
野 洲 市																														
東近江行政組合		2		1											1															
近 江 八 幡 市																														
東 近 江 市																														
日 野 町																														
竜 王 町																														
愛 荘 町																														
甲賀広域行政組合		2								2																				
湖 南 市																														
甲 賀 市																1		1												
湖北地域消防組合																														
長 浜 市																														
米 原 市																1													1	

## 17 職業構成および就業形態別消防団員数

令和4年(2022年)4月1日現在

区分 市町名	合 計	職 業 構 成					就 業 形 態					
		公 務 員			日本郵 政グ ループ 職員	その他	被用 者	自営 業者	家族 従業員	その 他	うち 学生	
		国家 公務員	地方公 務員	特殊法 人等職 員								
県 計	8,545	32	618	307	64	7,524	6,775	1,091	271	408	44	
大 津 市	1,215	5	52	44	13	1,101	810	261	54	90	14	
彦 根 市	447	3	17	25		402	298	71	13	65	10	
豊 郷 町	38		12	1		25	30	7	1			
甲 良 町	52		6			46	26	4	5	17		
多 賀 町	55		6	4		45	30	15	9	1		
高 島 市	484	9	56	35	9	375	394	37	33	20		
草 津 市	226		2	14	1	209	158	32	30	6	6	
守 山 市	214		20	13	2	179	150	56		8		
栗 東 市	94		5	3		86	74	15		5	1	
野 洲 市	157		16	9	3	129	115	31	3	8	2	
近江八幡市	449	2	36	7	3	401	310	65	36	38	2	
東近江市	811	3	52	40	7	709	678	110	7	16	1	
日 野 町	185		15			170	160	13	6	6		
竜 王 町	188		23	1	2	162	179	7	2			
愛 荘 町	119		21	6		92	93	12	2	12	1	
湖 南 市	286		26	11	2	247	236	34	4	12	4	
甲 賀 市	1,007	3	84	45	7	868	908	77	21	1	1	
長 浜 市	1,751	3	98	29	12	1,609	1,471	188	30	62	2	
米 原 市	767	4	71	20	3	669	655	56	15	41		

# 1 8 無線通信施設および火災通報施設等の状況

令和4年(2022年)4月1日現在

区分 市町名	消防・救急業務用無線局数				火災通報施設等								救急指令装置		移動無線			地域防災無線		
					火災報知器		望	電話回線				救急指令専用			消防指令装置と併用	基地局	中継局	移動局		
	合計	固定局	基地局・携帯基地局	移動局	その他無線局	受信機		発信機	テレビ監視装置	合	火災報知専用電話119		消防電話	加入電話				車載型	可搬型	携帯型
							合計					合			火災報知専用電話119	消防電話	加入電話			
県計	1,282	24	1,258				3	579	72	39	468	8	26	9	306	264	659			
消防本部設置市計	548		8	540				2	202	28	16	158	2	7	4	76	119	156		
消防事務委託町計														1		4		4		
消防一部事務組合計	734		16	718			1	377	44	23	310	6								
組合構成市町計													18	5	226	145	499			
大津市	320		4	316			2	98	16		82		5		7	42	4			
彦根市	142		1	141				60	8		52	1	1	1	14	67	38			
豊郷町																				
甲良町																				
多賀町													1		4		4			
高島市	86		3	83				44	4	16	24	1	1	3	55	10	114			
湖南広域行政組合	126		3	123				102	8	8	86									
草津市													1		27	11	57			
守山市													1		13	10	26			
栗東市													1			11	21			
野洲市													2		11	2	38			
東近江行政組合	197		4	193				93	12		81									
近江八幡市													1		24	1	5			
東近江市													4		56	6	110			
日野町													1		6		19			
竜王町																	10			
愛荘町													1				26			
甲賀広域行政組合	206		6	200			1	95	10	1	84	2								
湖南市																				
甲賀市																				
湖北地域消防組合	205		3	202				87	14	14	59	4								
長浜市													6	5	89	104	187			
米原市																				

# 19 消防ポンプ自動車等現有数

令和4年(2022年)4月1日現在

区分 市町名	消防本部																	消防団																												
	普通ポンプ自動車	水槽付ポンプ自動車	はしご付消防自動車				屈折はしご付消防自動車	大型高所放水車	化学消防車		指揮車	消防艇	林野火災工作車	電源・照明車	小型動力ポンプ			広報車	資機材搬送車	一般自動車(消防全)	水槽車(小型動力ポンプ付)	支援車	防災指導車	起震車	その他の車両	救急自動車	救助工作車	普通ポンプ自動車	水槽付ポンプ自動車	はしご付消防自動車	屈折はしご付消防自動車	化学消防車	指揮車	消防艇	小型動力ポンプ			広報車	資機材搬送車	一般自動車(消防全)	無人消火ロボット	その他の車両				
			18m以下	24m級	30m級	38m以上			泡消火型	粉末消火型					小型動力ポンプ付積載車	小型動力ポンプ	手引動力ポンプ																		ヘリコプター	小型動力ポンプ付積載車	小型動力ポンプ						手引動力ポンプ	小型動力ポンプ付積載車	小型動力ポンプ	手引動力ポンプ
県計	33	43	1	1	9	2	2	8		14	1	1		7	26		8	6	1	2	6	1	2	29	67	14	226	10			9	291	121	69	15	8	16	3								
消防本部設置市計	12	11	1	1	3	2	2		7	1	1		2	6		6	3	1	1	1			1	23	5	76				1	46	19	57	2		16										
消防事務委託町計																										3	3			1	6	2	2													
消防一部事務組合計	21	32			6	2		6		7				5	20		2	3		2	5	1	2	28	44	9	147	7			7	239	100	12	11	8		3								
組合構成市町計																																														
大津市	7	5	1	1	2		1	1		4	1	1								1					12	3	35					32		57												
彦根市	2	4			1		1	1		1				1	6		5	2	1						6	1	16				1	5	3		2		16									
豊郷町																											1					1				1										
甲良町																											1					1				1										
多賀町																											1					1				1										
高島市	3	2							2					1			1	1					1			5	1	25				9	16													
湖南広域行政組合		13			4		2		2						2		2		2	1		1	14	12	3																					
草津市																											8				1	8					1									
守山市																											7				1					15		2	1							
栗東市																											4				1	4				1		1								
野洲市																											7				1	2				2		1								
東近江行政組合	9	6			1	1		1						5	16		1			2					8	11	2																			
近江八幡市																											10					1	11													
東近江市																											23				1	6	10	10	2	3										
日野町																											5						2							1						
竜王町																											4					2	32													
愛荘町																											3					33	13					1								
甲賀広域行政組合	3	7			1		2										1	1								6	9	2																		
湖南市																											9					17														
甲賀市																											20	7				94		2	5											
湖北地域消防組合	9	6				1		1		5				2						2	1	1				12	2																			
長浜市																																														
米原市																											35					2														
																											12					70	15													

(注) 本表には、緊急自動車として認められている消防車両を計上しています。

## 20 消防水利の現況

令和4年(2022年)4月1日現在

区分 市町名	計 (A) + (B)	消 火 栓			小 計 (B) = (C) + (D)					公 設 (C)					私 設 (D)					そ の 他						
		小計 (A)	公設	私設	防 火 水 槽				井戸	防 火 水 槽				井戸	防 火 水 槽				計	等河川 ・溝	海・湖	プ ール	濠・池等	下 水道	そ の 他	
					100m 3 以上	60～ 100 m3未 満	40～ 60 m3未 満	20～ 40 m3未 満		100m 3 以上	60～ 100 m3未 満	40～ 60 m3未 満	20～ 40 m3未 満		100m 3 以上	60～ 100 m3未 満	40～ 60 m3未 満	20～ 40 m3未 満								
																										計
県 計	44,197	37,598	36,473	1,125	195	331	5,374	477	222	79	168	4,300	334	157	116	163	1,074	143	65	2,887	1,365	131	365	954	7	65
大 津 市	7,764	6,795	6,276	519	53	122	754	40		14	49	476	9		39	73	278	31		584	179	76	119	138	7	65
彦 根 市	2,548	2,249	2,249		10	9	275	5		4	4	194	5		6	5	81			47	6	3	33	5		
豊 郷 町	421	363	363				58					57					1			15	10		4	1		
甲 良 町	478	389	389		1	1	87			1	1	87			1	1				21	21					
多 賀 町	664	576	576		4	4	73	7		2	1	56	7		2	3	17			33	29		4			
高 島 市	3,239	2,769	2,741	28	3	23	376	40	28	1	20	368	25	28	2	3	8	15		636	560	41	22	13		
草 津 市	3,134	2,528	2,516	12	13	25	488	80		1	5	274	45		12	20	214	35								
守 山 市	2,867	2,512	2,508	4	30	24	276	25		13	13	166	6		17	11	110	19								
栗 東 市	1,167	859	858	1	23	12	261	12		13	1	142	4		10	11	119	8								
野 洲 市	2,093	1,729	1,726	3	15	13	319	17		6	3	240	4		9	10	79	13		3			3			
近江八幡市	2,371	2,136	2,134	2	2		189	2	42			187	2	21	2		2		21	49	20	1	20	8		
東近江市	3,938	3,256	3,256		2	8	542	22	108	2	6	533	19	90		2	9	3	18	188	9		39	140		
日 野 町	1,086	884	884			1	138	37	26		1	138	37						26	14			14			
竜 王 町	594	508	508				86					86								9			3	6		
愛 荘 町	874	709	709				117	30	18			117	30	18						13	6		4	3		
湖 南 市	1,591	1,421	1,421		1	3	166			1	3	166								40	23		17			
甲 賀 市	4,183	3,664	3,626	38	6	15	392	106		6	15	388	106				4			744	158		35	551		
長 浜 市	2,960	2,320	1,802	518	26	65	507	42		12	40	371	24		14	25	136	18		375	272	10	33	60		
米 原 市	2,225	1,931	1,931		6	6	270	12		3	6	254	11		3		16	1		116	72		15	29		



## 2 1 化学消火薬剤備蓄状況

令和4年(2022年)4月1日現在

区分 市町名	計		化学消火薬剤種別								
	粉末以外 ①～⑤	粉末 ⑥～⑨	たん白系		合成界面 活性剤 (k l) ③	水成膜泡 消火薬剤 (k l) ④	水溶性液体 用 泡消火薬剤 (耐アル コール用) (k l) ⑤	粉 末 (k g)			
			3%型 (k l) ①	6%型 (k l) ②				第1種 粉末 ⑥	第2種 粉末 ⑦	第3種 粉末 ⑧	第4種 粉末 ⑨
県計	21.30		3.24		13.58	4.12	0.36				
消防本部設置市計	4.84		0.48		4.32		0.04				
消防事務委託町計											
消防一部事務組合計	13.34		1.46		8.66	2.90	0.32				
組合構成市町計	3.12		1.30		0.60	1.22					
大 津 市	2.80				2.80						
彦 根 市	1.62		0.48		1.10		0.04				
豊 郷 町											
甲 良 町											
多 賀 町											
高 島 市	0.42				0.42						
湖南広域行政組合	6.64		1.46		2.28	2.90					
草 津 市											
守 山 市	2.50		1.30		0.60	0.60					
栗 東 市											
野 洲 市	0.62					0.62					
東近江行政組合	1.43				1.43						
近 江 八 幡 市											
東 近 江 市											
日 野 町											
竜 王 町											
愛 荘 町											
甲賀広域行政組合	3.67				3.35		0.32				
湖 南 市											
甲 賀 市											
湖北地域消防組合	1.60				1.60						
長 浜 市											
米 原 市											

## 2 2 市町消防費性質別歳出決算額（令和3年度）

単位：千円

区分	市町名	性 質 別														普通会計 歳出決算額			
		消防費合計		人 件 費							普 通 建 設 事 業 費				積立金		投資および 出資金	貸付金	繰出金
		①～⑩	①	うち職員給	②	③	④	⑤	一部事務組合 に対するもの (負担金)	同級他団体に 対するもの (委託料)	県に 対する もの	⑥	補助事業費	単独事業費	同級他 団体 施行 事業 負担金		⑦	⑧	⑨
県	単純合計額	30,549,758	13,494,245	10,709,640	2,302,698	51,332	11,773,247	10,628,819	363,575	3,212	2,927,842	397,350	2,495,996	34,496	392	2			30,549,758
計	(純計額)	19,557,364	13,494,245	10,709,640	2,302,698	51,332	780,853	-	-	3,212	2,927,842	397,350	2,495,996	34,496	392	2			-
消防本部設置市計		6,941,235	4,828,131	3,900,810	786,230	20,304	171,473			307	1,135,096	252,619	882,477		1				6,941,235
消防事務委託町計		481,823	12,068		36,807		392,410		354,731		40,390		5,894	34,496	148				481,823
消防一部事務組合計		10,021,088	8,114,025	6,613,292	905,174	22,689	134,031		5,977		845,169	98,782	746,387						10,021,088
組合構成市町計		13,105,612	540,021	195,538	574,487	8,339	11,075,333	10,628,819	2,867	2,905	907,187	45,949	861,238		243	2			13,105,612
大津市		4,088,118	2,860,467	2,306,081	393,574	18,610	102,237				713,230	213,371	499,859						4,088,118
彦根市		1,743,919	1,224,258	999,251	250,853	1,152	39,872				227,783		227,783		1				1,743,919
豊郷町		156,028	1,753		14,205		111,922		104,142		28,000		5,065	22,935	148				156,028
甲良町		151,124	3,565		10,178		136,552		123,774		829		829						151,124
多賀町		174,671	6,750		12,424		143,936		126,815		11,561		11,561						174,671
高島市		1,109,198	743,406	595,478	141,803	542	29,364			307	194,083	39,248	154,835						1,109,198
湖南広域行政組合		3,369,280	2,595,699	2,164,525	343,136	6,768	12,246				411,431	26,094	385,337						3,369,280
草津市		1,427,417	41,539	18,675	33,511	484	1,324,124	1,290,534	617		27,759	24,005	3,754						1,427,417
守山市		899,276	14,853		36,605	77	815,505	788,621		275	32,234		32,234			2			899,276
栗東市		1,209,678	22,684	14,686	53,719		692,678	672,498	1,025	275	440,597		440,597						1,209,678
野洲市		617,019	8,573	676	25,702	61	582,683	565,676											617,019
東近江行政組合		2,720,131	2,235,732	1,854,076	197,782	3,818	24,688		5,897		258,111		258,111						2,720,131
近江八幡市		921,620	22,916		59,726	1,976	827,512	802,127		187	9,411		9,411		79				921,620
東近江市		1,582,529	72,759	18,626	58,504	509	1,418,444	1,366,647			32,313		32,313						1,582,529
日野町		352,606	18,830	9,340	19,881		282,670	267,094	1,225	1,420	31,225		31,225						352,606
竜王町		253,378	30,592	17,670	15,148	880	199,005	189,871			7,748		7,748		5				253,378
愛荘町		448,364	29,547	14,520	23,094	1,444	390,347	379,015			3,773		3,773		159				448,364
甲賀広域行政組合		1,654,142	1,399,204	1,160,502	161,233	12,103	8,429		80		73,173	28,908	44,265						1,654,142
湖南市		769,540	19,727		19,166	877	729,260	700,791			510		510						769,540
甲賀市		1,529,164	118,314	41,063	58,146	1,822	1,347,159	1,260,335		187	3,723		3,723						1,529,164
湖北地域消防組合		2,277,535	1,883,390	1,434,189	203,023		88,668				102,454	43,780	58,674						2,277,535
長浜市		2,190,653	70,878	23,213	94,403		1,787,501	1,723,570		374	237,871	21,944	215,927						2,190,653
米原市		904,368	68,809	37,069	76,882	209	678,445	622,040		187	80,023		80,023						904,368

(注) 本表の県計のうち、純計額とは一部事務組合と一部事務組合を構成する市町との間などで生じる相互重複を避けるために、便宜的に市町の歳出から負担金・委託料を差し引いたものです。

2 3 市町消防費歳入決算額財源内訳

令和3年度

単位：千円

区分 市町名	消防費合計	財 源				内 訳						消防費に係る 基準財政需要 額	
		国庫支出金	都道府県支 出金	使用料・手 数料	分担金・負 担金・寄附 金	財産収入	繰入金	諸収入	繰越金	地方債	一般財源等 うち投資的 経費充当の 一般財源等		
県 計	30,549,758	160,056	31,564	42,037	333,065	1,322	86,243	803,296	16,971	1,581,900	27,493,304	752,047	19,446,406
消防本部設置市計	6,941,235	85,930	13,551	9,823	299,965	2	27,716	161,732	4,818	716,600	5,621,098	271,012	-
消防事務委託町計	481,823	1,200				148	3,800	4,302	1,593	10,400	460,380	29,220	-
消防一部事務組合計	10,021,088	48,454	9,269	32,047		920	6,332	86,530		566,200	9,271,336	224,183	-
組合構成市町計	13,105,612	24,472	8,744	167	33,100	252	48,395	550,732	10,560	288,700	12,140,490	227,632	-
大 津 市	4,088,118	69,182	136	7,035			972	53,855	4,818	430,100	3,522,020	221,890	3,784,412
彦 根 市	1,743,919	1,400	10,140	1,793	299,965	2		88,410		137,900	1,204,309	19,501	1,348,835
豊 郷 町	156,028					148	3,800	647			151,433	28,000	167,298
甲 良 町	151,124							985	1,593		148,546	59	158,547
多 賀 町	174,671	1,200						2,670		10,400	160,401	1,161	193,775
高 島 市	1,109,198	15,348	3,275	995			26,744	19,467		148,600	894,769	29,621	953,948
湖南広域行政組合	3,369,280	13,046		14,697		920		23,837		323,800	2,992,980	74,585	
草 津 市	1,427,417	11,077	396	1	599		1,240	3,671		10,100	1,400,333	6,582	1,701,157
守 山 市	899,276	35	1,993					5,508		21,600	870,140	10,634	1,039,545
栗 東 市	1,209,678	1,668	599		29,296			344,377	22	41,800	791,916	47,923	886,474
野 洲 市	617,019							3,694			613,325		745,664
東近江行政組合	2,720,131		9,269	6,510				26,182		140,300	2,537,870	117,811	
近 江 八 幡 市	921,620		218	29	60	79	2,000	11,139			908,095	9,193	1,060,804
東 近 江 市	1,582,529		1,292					27,713	8,414	6,400	1,538,710	19,930	1,726,031
日 野 町	352,606		33		3,095		1,613	8,030	45	22,000	317,790	1,099	354,615
竜 王 町	253,378		36			5		11,067		3,100	239,170	4,648	243,477
愛 荘 町	448,364	20				158		31			448,155	3,773	382,110
甲賀広域行政組合	1,654,142	13,518		7,626				29,006		45,800	1,558,192	13,855	
湖 南 市	769,540		815					6,687			762,038	510	788,018
甲 賀 市	1,529,164	700	86	137		10	2,878	28,119			1,497,234	3,723	1,395,518
湖北地域消防組合	2,277,535	21,890		3,214			6,332	7,505		56,300	2,182,294	17,932	
長 浜 市	2,190,653	10,972	2,028		50			77,529		120,100	1,979,974	105,326	1,800,185
米 原 市	904,368		1,248				40,664	23,167	2,079	63,600	773,610	14,291	715,993

(注) 本表の県計は、市町および消防一部事務組合の決算額の単純合計額です。

## 2 4 消防機関の出動状況（消防本部・署所）

令和3年中

区分 <small>本部名</small>	合計		火災		風水害等の災害		演習・訓練等		救急		救助活動		広報・指導		警防調査		火災調査		特別警戒		捜索		予防査察		誤報等		その他	
	回数	延人数	回数	延人数	回数	延人数	回数	延人数	回数	延人数	回数	延人数	回数	延人数	回数	延人数	回数	延人数	回数	延人数	回数	延人数	回数	延人数	回数	延人数	回数	延人数
県計	87,521	281,518	364	5,804	37	163	3,181	11,086	61,196	186,897	851	8,393	4,912	12,713	1,164	3,094	363	2,912	54	208	9	60	10,806	22,984	414	4,405	4,170	22,799
消防本部設置市計	34,695	109,812	117	1,021	17	65	3,040	9,326	24,884	77,114	374	2,110	350	1,103	572	1,899	115	472	44	161	1	7	3,548	6,104	76	1,471	1,557	8,959
消防一部事務組合計	52,826	171,706	247	4,783	20	98	141	1,760	36,312	109,783	477	6,283	4,562	11,610	592	1,195	248	2,440	10	47	8	53	7,258	16,880	338	2,934	2,613	13,840
大津市	23,888	76,469	76	450	17	65	2,889	8,444	16,531	52,143	289	1,023	164	492	364	1,163	55	207	44	161			2,225	3,458	63	1,296	1,171	7,567
彦根市	7,168	22,638	23	326			121	709	5,654	16,962	53	798	134	402	127	533	42	175					621	1,242	7	99	386	1,392
高島市	3,639	10,705	18	245			30	173	2,699	8,009	32	289	52	209	81	203	18	90			1	7	702	1,404	6	76		
湖南広域行政組合	19,814	68,315	77	1,693	11	46	13	396	13,504	40,938	180	2,533	716	2,133	154	507	74	560	3	18	1	20	3,695	9,104	205	1,892	1,181	8,475
東近江行政組合	14,811	47,752	81	1,599	8	31	50	701	10,589	32,113	95	1,344	290	541	58	219	72	1,306	1	4			3,156	6,886	121	981	290	2,027
甲賀広域行政組合	9,984	29,817	58	1,047	1	21	15	102	5,451	16,428	79	896	3,168	7,935	29	73	71	345	2	2			128	307		982	2,661	
湖北地域消防組合	8,217	25,822	31	444			63	561	6,768	20,304	123	1,510	388	1,001	351	396	31	229	4	23	7	33	279	583	12	61	160	677

2 5 消防機関の出動状況（消防団）

令和3年中

区分 市町名	合計		火災		風水害等の災害		演習・訓練等		救急		救助活動		広報・指導		警防調査		火災調査		特別警戒		捜索		予防査察		誤報等		その他	
	回数	延人数	回数	延人数	回数	延人数	回数	延人数	回数	延人数	回数	延人数	回数	延人数	回数	延人数	回数	延人数	回数	延人数	回数	延人数	回数	延人数	回数	延人数	回数	延人数
県 計	5,484	58,161	282	7,003	100	1,202	1,091	16,633					1,147	9,079			4	33	666	10,855	32	228			39	591	2,123	12,537
大 津 市	288	9,003	28	295	4	35	50	617					50	4,076					24	2,412					19	203	113	1,365
彦 根 市	159	4,534	23	1,101			56	1,606					44	789			2	16	5	437					6	254	23	331
豊 郷 町	33	277	4	39			29	238																				
甲 良 町	21	109	4	26			2	2					11	32					4	49								
多 賀 町	19	287	3	84			7	64											3	91						6	48	
高 島 市	25	972	3	151			4	113					12	261					5	440	1	7						
草 津 市	662	3,229	9	74			10	137					244	1,075					29	325							370	1,618
守 山 市	1,043	8,110	63	299	48	399	235	4,590					250	626					79	484				2	6	366	1,706	
栗 東 市	420	2,649	4	42	18	108	89	989					13	42					98	463							198	1,005
野 洲 市	755	1,780	21	49	16	119	135	772					172	172					50	307	24	24					337	337
近江八幡市	982	8,136	21	1,417	1	27	340	2,621					156	919					215	1,572							249	1,580
東 近 江 市	666	7,855	24	459	2	391	28	1,227					162	664			2	17	24	826	2	14		9	124	413	4,133	
日 野 町	64	2,284	10	1,219			8	74					14	307					2	370	2	152					28	162
竜 王 町	35	738	3	41	1	20	7	278					1	5					8	295	2	27					13	72
愛 荘 町	14	215	3	40	2	35	8	100					1	40														
湖 南 市	33	1,375	8	108	6	62	9	683											3	342							7	180
甲 賀 市	100	2,177	37	1,277	2	6	18	734					7	26					35	130	1	4						
長 浜 市	134	2,578	5	41			38	900					10	45					81	1,592								
米 原 市	31	1,853	9	241			18	888											1	720				3	4			

## 2 6 民間防火組織の現況

令和4年(2022年)4月1日現在

区分 市町名	幼年消防クラブ										少年消防クラブ										女性防火クラブ																			
	組織数および人員										組織数および人員										女性防火クラブ																			
	合計		幼稚園 保育園単位		学校単位		地区単位		その他		指導者数	合計		学校単位		地区単位		その他		指導者数	合計		市街地		農山村地域		漁村地域		その他の地域											
	組織数	人員	組織数	人員	組織数	人員	組織数	人員	組織数	人員		組織数	人員	組織数	人員	組織数	人員	組織数	人員		組織数	人員	組織数	人員	組織数	人員	組織数	人員	組織数	人員	組織数	人員								
県計	121	11,575	121	11,575																	2,290	1	13	1	13					4	274	6,285	174	4,385	81	1,566			19	334
消防本部設置市計	14	706	14	706							140																									4	118			
消防事務委託町計	4	197	4	197							25																													
消防一部事務組合計	62	6,241	62	6,241							1,767	1	13	1	13							4	217	5,191	124	3,460	78	1,515							15	216				
組合構成市町計	41	4,431	41	4,431							358																													
大津市																																								
彦根市	8	272	8	272							16																													
豊郷町	2	134	2	134							20																													
甲良町																																								
多賀町	2	63	2	63							5															3	51			3	51									
高島市	6	434	6	434							124																									4	118			
湖南広域行政組合																																								
草津市	16	1,393	16	1,393							198																													
守山市	13	1,607	13	1,607							36															23	687	23	687											
栗東市	12	1,431	12	1,431							124																													
野洲市																																								
東近江行政組合																																								
近江八幡市																																								
東近江市																																								
日野町																																								
竜王町																																								
愛荘町																																								
甲賀広域行政組合	16	1,326	16	1,326							352																									2	29			
湖南市																																								
甲賀市																																								
湖北地域消防組合	46	4,915	46	4,915							1,415	1	13	1	13																					4	20			
長浜市																																								
米原市																																								

27 消防大学校派遣状況

単位：人 令和3年度

学科別 派遣元	幹部 部・ 上級 科	学 校 新 任 消 防 長 科・ 長 科	消 防 団 長 科	警 防 科	予 防 科	危 険 物 科	救 急 科	救 助 科	火 災 調 査 科	新 任 教 官 科	合 計
大 津 市	1			1					1	1	4
彦 根 市				1	1						2
栗 東 市											
野 洲 市			1								1
高 島 市											
湖南広域行政組合	1			1		1					3
東近江行政組合	1			1	1						3
甲賀広域行政組合								1			1
湖北地域消防組合								1			1
県 消 防 学 校											
合 計	3		1	4	2	1		2	1	1	15

## 2 8 消防学校教育訓練実施状況

2021年度（令和3年度）

区 分		実 施 期 間	時 間 数	受 講 者 数	内 容 等
消 防 職 員 に 対 す る 教 育	初任教育	R3.4.7～ R3.10.5（118日）	824	64	新たに採用された消防職員に対して行う基礎的教育
	専科教育 救助科	R3.10.6～ R3.11.10（25日）	175	23	現任の消防職員に対して行う特定の分野に関する専門的教育
	警防科	R3.11.11～ R3.11.25（10日）	70	22	
	火災調査科	R3.11.29～ R3.12.10（10日）	70	26	
	特殊災害科	R3.12.14～ R3.12.22（7日）	49	23	
	危険物科	R4.1.6～ R4.1.13（5日）	35	18	
	救急科	R4.1.19～ R4.3.18（41日）	287	58	
	幹部教育 上級幹部科	R3.12.21～ R3.12.23（3日）	21	9	
	中級幹部科	R4.1.5～ R4.1.14（7日）	49	16	
	特別教育 特別幹部教育	R3.4.7～R3.10.4 までの間の指定した期間（30日）	210	6	上記教育以外で、特別の目的のために行う教育
水難救助教育	R3.6.7～ R3.6.18（10日）	70	14		
体育指導員教育	R3.11.16～ R3.11.17（2日）	14	18		
女性消防職員教育	R4.3.8（1日）	6	18		
<b>消防職員計</b>			<b>1,880</b>	<b>315</b>	
消 防 団 員 に 対 す る 教 育	基礎教育 (甲賀市)	R3.4.3、4.4（2日）	14	39	新任の消防団員に対して行う基礎的教育
	(湖南市)	R3.4.10、4.11（2日）	14	15	
	(東近江消防管内)	R3.4.17 } いずれか1	14	109	
		R3.4.18 } 10.24 (2日)			
	(彦根消防管内)	R3.5.9 } いずれか1	14	19	
		R3.5.16 } 5.23 (2日)			
	(湖南消防管内)	R3.5.15、5.23（2日）	14	20	
	(米原市)	R3.5.16 } いずれか1	14	44	
	R3.5.30 } 6.6 (2日)				
	(高島市)	R3.5.30、6.6（2日）	14	11	
(大津市)	R3.7.4、7.11（2日）	14	47		
専科教育 機関科	R3.5.22、5.29（2日）	12	95	現職の消防団員に対して行う特定の分野に関する専門的教育	
幹部教育 初級幹部科	R3.11.5、11.6（2日）	12	53	幹部および幹部昇進予定者に対して行う消防幹部として一般的に必要な教育	
指揮幹部科 現場指揮課程 分団指揮課程	R3.12.3、12.4（2日）	14	43		
	R3.12.13（1日）	7	43		
特別教育 最高幹部教育	R4.2.1（1日）	3	43		
<b>消防団員計</b>			<b>160</b>	<b>591</b>	



## 29 消防学校修了者数（消防職員）

2021年度（令和3年度）

区分 本部名	初任教育	専科教育	幹部教育	特別教育	計
県 計	64	170	25	56	315
大津市消防局	12	32	3	10	57
彦根市消防本部	5	18	2	6	31
高島市消防本部	2	8	2	5	17
湖南広域消防局	17	38	4	9	68
東近江行政組合消防本部	13	39	8	12	72
甲賀広域行政組合消防本部	7	13	2	5	27
湖北地域消防本部	8	22	4	9	43
他府県					

### 30 消防学校修了者数（消防団員）

2021年度（令和3年度）

市町名	基礎教育	専科教育		幹部教育				特別教育	合計
		機関科	警防科	初級幹部	※指揮幹部科		最高幹部		
					現場指揮	分団指揮			
県計	304	95		53	43	43	10	43	591
大津市	47	11			3	6		2	69
彦根市	14	4		4	8			2	32
豊郷町	1							2	3
甲良町	2							2	4
多賀町	2							2	4
高島市	11	1		1	3			2	18
草津市	5	2		4	1			2	14
守山市	11	10		4	4	3	3	3	38
栗東市	3	3		1	1	1		2	11
野洲市	1	2		2	3	5	3	2	18
近江八幡市	25	6		8	1	1		3	44
東近江市	55	2			1	6		3	67
日野町	11	3			6	1	1	2	24
竜王町	12				1			2	15
愛荘町	6							2	8
湖南市	15	5		3	4	1		3	31
甲賀市	39	27		4	4	5	2	3	84
長浜市		19		22	3	14	1	2	61
米原市	44							2	46

※ 指揮幹部科修了者は、現場指揮課程と分団指揮課程をともに修了した者

### 3 1 消防表彰

(令和3年度)

\* 叙位・叙勲・褒章

春秋叙勲

1 令和3年春の叙勲 (令和3年4月29日発令)

瑞宝小綬章	元	湖	南	広	城	行	政	組	合	消	正	監	中	野	宗	城
宝宝双光章	元	近	江	八	幡	市	消	防	団	防	正	長	池	田	秀	夫
瑞宝双光章	元	湖	北	地	城	消	防	防	合	防	正	監	森	田	晴	樹
瑞宝双光章	元	北	北	地	城	消	防	防	合	防	正	監	山	崎	重	男
瑞宝单光章	元	長	野	浜	市	消	防	防	団	副	副	長	小	山	清	弘
瑞宝单光章	元	長	野	浜	市	消	防	防	団	副	副	長	中	村	清	作

2 令和3年秋の叙勲 (令和3年11月3日発令)

瑞宝单光章	元	高	島	市	消	防	防	防	防	副	副	長	川	内	和	洋
瑞宝单光章	元	大	津	市	消	防	防	防	防	副	副	長	小	林	孝	一
瑞宝单光章	元	大	津	市	消	防	防	防	防	副	副	長	坂	口	謙	一
瑞宝单光章	元	大	栗	東	市	消	防	防	防	副	副	長	清	水	達	実

危険業務従事者叙勲

1 第36回危険業務従事者叙勲 (令和3年4月29日発令)

瑞宝双光章	元	甲	賀	広	城	行	政	組	合	消	司	長	杉	本	龍	弥
瑞宝双光章	元	湖	南	江	城	行	政	組	合	消	司	長	津	田	政	廣
瑞宝双光章	元	東	近	江	行	政	組	合	合	消	司	長	外	池	十	三
瑞宝单光章	元	大	大	津	行	政	組	合	合	消	司	長	中	井	芳	藏
瑞宝单光章	元	大	大	津	行	政	組	合	合	消	司	長	石	居	勇	雄
瑞宝单光章	元	大	大	津	行	政	組	合	合	消	司	長	磯	田	達	雄

2 第37回危険業務従事者叙勲 (令和3年11月3日発令)

瑞宝双光章	元	甲	賀	広	城	行	政	組	合	消	司	長	一	宮	延	雄
瑞宝双光章	元	東	近	江	行	政	組	合	合	消	司	長	大	西	文	明
瑞宝双光章	元	東	近	江	行	政	組	合	合	消	司	長	斎	藤	貞	裕
瑞宝双光章	元	東	近	江	行	政	組	合	合	消	司	長	蓮	井	久	光
瑞宝双光章	元	大	大	津	行	政	組	合	合	消	司	長	南	山	昇	昇

褒章

1 令和3年春の褒章 (令和3年4月29日発令)

藍綬褒章	現	大	津	市	消	防	防	防	防	副	副	長	内	田	淳	士
藍綬褒章	現	彦	根	市	消	防	防	防	防	副	副	長	北	村	源	和

2 令和3年秋の褒章 (令和3年11月3日発令)

藍綬褒章	現	大	津	市	消	防	防	防	防	副	副	長	奥	村	三	喜
藍綬褒章	現	豊	郷	町	消	防	防	防	防	副	副	長	藤	田	須	聡
藍綬褒章	現	彦	根	市	消	防	防	防	防	副	副	長	三	須	一	透

死亡叙勲

瑞宝双光章	元	甲	賀	広	城	行	政	組	合	消	防	監	西	田	喜	久
瑞宝单光章	元	東	近	江	行	政	組	合	合	消	防	司	岡	中	林	伸
瑞宝单光章	元	東	近	江	行	政	組	合	合	消	防	司	岡	本	智	昭
瑞宝单光章	元	東	近	江	行	政	組	合	合	消	防	司	藤	原	正	一

高齢者叙勲

瑞宝单光章	元	大	津	市	消	防	防	防	防	分	分	長	目	片	稔
-------	---	---	---	---	---	---	---	---	---	---	---	---	---	---	---

\* 消防庁長官表彰

救急功勞者表彰 (令和3年9月9日)

個人

東	近	江	行	政	組	合	消	防	本	部	消	防	司	令	澤	田	剛
---	---	---	---	---	---	---	---	---	---	---	---	---	---	---	---	---	---

定例表彰 (令和4年3月2日)

個人

功勞章 (吏員)	大	大	津	市	消	防	防	防	局	局	消	防	正	監	安	井	達	治
功勞章 (吏員)	大	大	津	市	消	防	防	防	局	局	消	防	正	監	堀	井	昌	弥
功勞章 (吏員)	大	大	津	市	消	防	防	防	局	局	消	防	正	監	廣	瀬	浩	二
永年勤続功勞章 (吏員)	湖	北	地	城	消	防	防	防	本	部	消	防	正	監	杉	江	伸	之
永年勤続功勞章 (吏員)	大	南	広	城	消	防	防	防	局	局	消	防	正	監	磯	谷	主	稅
永年勤続功勞章 (吏員)	湖	南	広	城	消	防	防	防	局	局	消	防	正	監	加	藤	義	清
永年勤続功勞章 (吏員)	湖	南	津	市	消	防	防	防	局	局	消	防	正	監	久	川	隆	造
永年勤続功勞章 (吏員)	湖	南	津	市	消	防	防	防	局	局	消	防	正	監	佐	野	弘	一
永年勤続功勞章 (吏員)	湖	南	津	市	消	防	防	防	局	局	消	防	正	監	杉	原	秀	則
永年勤続功勞章 (吏員)	湖	南	津	市	消	防	防	防	局	局	消	防	正	監	中	島	武	清
永年勤続功勞章 (吏員)	湖	南	津	市	消	防	防	防	局	局	消	防	正	監	馬	島	邦	則
永年勤続功勞章 (吏員)	湖	南	津	市	消	防	防	防	局	局	消	防	正	監	松	吉	正	厚
永年勤続功勞章 (吏員)	湖	南	津	市	消	防	防	防	局	局	消	防	正	監	山	本	和	浩
永年勤続功勞章 (吏員)	湖	南	津	市	消	防	防	防	局	局	消	防	正	監	山	本	寿	樹
永年勤続功勞章 (吏員)	湖	南	津	市	消	防	防	防	局	局	消	防	正	監	山	本	義	久
永年勤続功勞章 (吏員)	湖	南	津	市	消	防	防	防	局	局	消	防	正	監	山	本	善	之
永年勤続功勞章 (吏員)	湖	南	津	市	消	防	防	防	局	局	消	防	正	監	山	本	勝	美
永年勤続功勞章 (吏員)	湖	南	津	市	消	防	防	防	局	局	消	防	正	監	山	本	直	樹
永年勤続功勞章 (吏員)	湖	南	津	市	消	防	防	防	局	局	消	防	正	監	山	本	幸	則
永年勤続功勞章 (吏員)	湖	南	津	市	消	防	防	防	局	局	消	防	正	監	山	本	正	隆
永年勤続功勞章 (吏員)	湖	南	津	市	消	防	防	防	局	局	消	防	正	監	山	本	康	雄
永年勤続功勞章 (吏員)	湖	南	津	市	消	防	防	防	局	局	消	防	正	監	山	本	元	匡
永年勤続功勞章 (吏員)	湖	南	津	市	消	防	防	防	局	局	消	防	正	監	山	本	元	和
永年勤続功勞章 (吏員)	湖	南	津	市	消	防	防	防	局	局	消	防	正	監	山	本	元	郎
永年勤続功勞章 (吏員)	湖	南	津	市	消	防	防	防	局	局	消	防	正	監	山	本	元	弘
永年勤続功勞章 (吏員)	湖	南	津	市	消	防	防	防	局	局	消	防	正	監	山	本	元	弘

\* 知事表彰

定例表彰（第66回滋賀県消防大会の際に表彰 令和3年10月2日）

1 団体

表彰旗 米原市消防団  
 竿頭綬 東近江市消防団  
 優良自衛消防隊 平野学区自主防災会 (大津市)  
 六甲蔵自治会六地蔵義勇消防隊 (栗東市)  
 株式会社イトーキ滋賀工場 (甲賀市)  
 ジョイソン・セイフティ・システムズ・ジャパン株式会社 長浜製造所 (近江八幡市)

2 個人

功勞章 (吏員) 大津市消防局消防正監 安井 達治  
 湖北地域消防本部消防正監 杉江 伸之  
 126名  
 ( 吏員35名 団員91名 )  
 勲功勞章 161名  
 ( 吏員38名 団員123名 )

\* 表彰者数の推移

(単位：人、団体)

表彰等の種類	年度	平成29年度	平成30年度	令和元年度	令和2年度	令和3年度
○叙位		8	3	2	2	6
○叙勲						
春秋叙勲		9	11	10	10	10
危険業務従事者叙勲		9	10	10	10	12
死亡叙勲		6	—	—	—	5
高齢者叙勲		3	—	1	1	1
緊急叙勲		—	—	—	—	—
○褒章						
藍綬褒章		5	5	5	5	5
紺綬褒章		—	—	—	—	—
○内閣総理大臣表彰						
防災功勞者表彰		—	—	—	—	—
○総務大臣表彰						
安全功勞者表彰		—	—	—	—	1
○消防庁長官表彰						
防災功勞者表彰		—	—	—	—	—
救急功勞者表彰		1	1	—	—	1
定例表彰						
功勞章		4	3	2	2	3
永年勲功勞章		26	27	26	26	25
表彰旗		—	—	—	—	—
竿頭綬		1	—	—	—	—
○日本防火・防災協会会長表彰						
自治体消防制度周年記念						
感謝状		—	—	—	—	—
表彰状		3	—	—	—	—
○退職消防団員報償						
1号報償		50	75	46	46	57
2号報償		154	145	150	150	137
○知事表彰						
功勞章		6	4	6	5	2
永年勲功勞章		102	112	120	116	126
勲功勞章		165	171	160	168	161
表彰旗		1	1	1	1	1
竿頭綬		1	1	1	1	1
表彰状						
優良自衛消防隊		5	5	6	7	5

### 3 2 知事表彰 永年勤続功労章・勤続功労章団体別受章者数

令和3年度

市町名	区分	消 防 吏 員		消 防 団 員	
		永年勤続功労章	勤続功労章	永年勤続功労章	勤続功労章
県 計		35	38	91	123
消防本部設置市計		11	7	39	44
消防事務委託町計		-	-	0	5
消防一部事務組合計		24	31	-	-
組合構成市町計		-	-	52	74
大 津 市		7	5	24	22
彦 根 市		0	1	7	9
豊 郷 町				0	0
甲 良 町				0	4
多 賀 町				0	1
高 島 市		4	1	8	13
湖南広域行政組合		4	6		
草 津 市				1	2
守 山 市				4	5
栗 東 市				5	1
野 洲 市				4	2
東近江行政組合		10	10		
近 江 八 幡 市				6	7
東 近 江 市				4	12
日 野 町				0	0
竜 王 町				0	1
愛 荘 町				1	2
甲賀広域行政組合		2	3		
湖 南 市				2	3
甲 賀 市				1	7
湖北地域消防組合		8	12		
長 浜 市				20	26
米 原 市				4	6

## 危険物規制の概要・防火対象物の概要

### 1 危険物規制

消防法における危険物を一定数量以上取り扱うには、危険物取扱者の資格が必要とされている。令和3年度の滋賀県知事の危険物取扱者免状交付数は2,395で、これまでの累計は129,169となっている。

また、危険物の取り扱いに従事している有資格者は3年ごとに法定講習を受講することが定められており、令和3年度中の受講者数は2,480名で、前年度より450名(22.2%)増加している。

#### [33. 危険物取扱者試験・保安講習実施結果]

令和4年3月31日現在、製造所等の危険物施設数は5,384施設で前年より63施設(1.2%)減少している。

#### [36. 危険物製造所等年度別推移]

令和3年中の危険物に係る事故は県内で17件発生した。

#### [38. 危険物に係る事故発生状況]

### 2 防火対象物

防火設備等について消防法令の規制を受ける防火対象物は、令和4年3月31日現在、県内に49,084箇所あり、前年に比べて137箇所(0.3%)減少している。

#### [41. 用途別防火対象物の状況]

#### [43. 防火対象物年度別推移]

また、防火対象物定期点検報告制度による点検を要する防火対象物数は1,161箇所となっている。

#### [45. 防火対象物表示制度実施状況]

### 3 3 危険物取扱者試験実施結果

令和3年度

区 分	種 類	合計	甲種	乙 種						丙種	
				小計	第1類	第2類	第3類	第4類	第5類		第6類
受験願書提出者数		5,893	566	4,915	140	172	237	3,940	253	173	412
受験者数		5,215	475	4,381	130	165	221	3,475	222	168	359
合格者数		2,303	227	1,957	89	106	156	1,318	161	127	119
合格率(%)		44.2	47.8	44.7	68.5	64.2	70.6	37.9	72.5	75.6	33.1
免状交付数		2,395	224	1,986	96	113	158	1,307	172	140	185
免状交付数累計		129,169	5,695	95,564	5,311	4,555	4,350	69,881	4,807	6,660	27,910

### 3 3 危険物取扱者保安講習実施状況

年度別	受講者数	受 講 者 の 免 状 の 種 類 (複数所有あり)									
		合計	甲種	乙 種						丙種	
				小計	第1類	第2類	第3類	第4類	第5類		第6類
14	1,929	2,438	128	2,105	85	59	43	1,762	77	79	205
15	1,717	2,173	140	1,842	71	48	46	1,531	79	67	191
16	1,794	2,275	156	1,899	75	54	29	1,601	68	72	220
17	1,166	1,509	75	1,283	41	45	29	1,069	45	54	151
18	1,595	2,076	136	1,753	68	49	39	1,438	99	60	187
19	2,029	2,763	157	2,319	112	92	64	1,807	128	116	287
20	1,922	2,484	148	2,076	70	72	50	1,725	84	75	260
21	1,794	2,367	171	1,974	76	63	51	1,599	119	66	222
22	1,944	2,647	195	2,200	120	126	88	1,599	139	128	252
23	2,073	2,901	195	2,454	120	126	88	1,853	139	128	252
24	1,915	2,603	168	2,146	91	96	64	1,690	114	91	289
25	1,935	2,696	156	2,238	104	104	79	1,721	132	98	302
26	2,116	3,089	212	2,588	138	146	103	1,912	160	129	289
27	2,120	3,137	182	2,616	132	164	117	1,909	161	133	339
28	2,065	3,118	186	2,595	142	168	121	1,861	173	130	337
29	2,169	3,352	230	2,803	154	183	137	1,968	191	170	319
30	2,292	3,413	231	2,816	124	166	117	2,092	186	131	366
令和元	2,253	3,449	234	2,851	158	190	127	2,034	201	141	364
2	2,030	3,048	233	2,513	131	164	111	1,821	154	132	302
3	2,480	3,763	249	3,138	150	209	139	2,267	220	153	376

### 3 4 危険物施設設置状況（完成検査済証交付施設数）

令和4年（2022年）3月31日現在

製造所等の別 本 部 名	合 計	製 造 所	貯 蔵 所									取 扱 所					事 業 所 数	
			小 計	屋 内 貯 蔵 所	屋 外 貯 蔵 所	屋 外 準 特 定 貯 蔵 所	屋 内 タ ン ク	地 下 タ ン ク	簡 易 タ ン ク	移 動 タ ン ク	屋 外 貯 蔵 所	小 計	給 油 取 扱 所	第 一 種 取 扱 所	第 二 種 取 扱 所	移 送 取 扱 所		一 般 取 扱 所
県 計	5,384	118	3,753	1,192	741	2	77	1,130	42	444	127	1,513	695	6	2	0	810	2,288
大 津 市	524	4	349	119	33	0	8	130	11	39	9	171	102	1	0	0	68	250
彦 根 市	425	6	292	95	72	0	6	84	3	22	10	127	68	0	0	0	59	219
高 島 市	292	3	205	36	27	0	6	110	0	21	5	84	39	0	0	0	45	157
湖 南 広 域 組 合	995	34	686	276	133	0	22	191	2	39	23	275	120	3	0	0	152	411
東 近 江 組 合	1,233	21	863	275	164	0	8	255	6	124	31	349	142	1	1	0	205	519
甲 賀 広 域 組 合	1,217	48	876	251	238	2	18	178	13	144	34	293	118	1	0	0	174	360
湖 北 地 域 組 合	698	2	482	140	74	0	9	182	7	55	15	214	106	0	1	0	107	372



### 3 5 数量別・類別危険物製造所等の設置状況

完成検査済証交付施設数 令和4年(2022年)3月31日現在

製造所等の別		合計	製造所	貯蔵所									取扱所					
				小計	屋内貯蔵所	屋外タンク貯蔵所	特定・準特定屋外タンク	屋内タンク貯蔵所	地下タンク貯蔵所	簡易タンク貯蔵所	移動タンク貯蔵所	屋外貯蔵所	小計	給油取扱所	第一種販売取扱所	第二種販売取扱所	移送取扱所	一般取扱所
総計		5,384	118	3,753	1,192	741	2	77	1,130	42	444	127	1,513	695	6	2	810	
数量別	5倍以下	2,028	13	1,619	486	183		35	530	40	308	37	396	77	1		318	
	5倍を越え 10倍以下	1,055	17	758	274	147		29	227	2	29	50	280	51	2		227	
	10 " 50 "	1,346	39	881	230	261		13	288		52	37	426	221	3	2	200	
	50 " 100 "	363	27	222	57	69			50		43	3	114	76			38	
	100 " 150 "	180	6	122	74	24			12		12		52	45			7	
	150 " 200 "	93	2	30	13	14			3				61	52			9	
	200 " 1000 "	283	13	90	27	43	2		20				180	172			8	
	1000 " 5000 "	27	1	22	22								4	1			3	
	5000 " 10000 "	5		5	5													
	10000倍を越えるもの	4		4	4													
類別別	単独	第1類	9		7	7							2				2	
		第2類	19		16	15	1						3				3	
		第3類	3		2	2							1				1	
	混在	第4類	5,215	94	3,643	1,084	739	2	77	1,130	42	444	127	1,478	695	6	2	775
		第5類	26		24	24								2				2
		第6類	4		4	3	1											
	混在	108	24	57	57								27				27	

### 3 6 危険物製造所等年度別推移

完成検査済証交付施設数 各年3月31日現在

製造所等の別 年度	合計	製造所	貯 蔵 所									取 扱 所					事業所数
			小計	屋内貯蔵所	屋外タンク貯蔵所	屋内タンク貯蔵所	地下タンク貯蔵所	簡易タンク貯蔵所	移動タンク貯蔵所	屋外貯蔵所	小計	給油取扱所	第一種販売取扱所	第二種販売取扱所	移送取扱所	一般取扱所	
昭和63年度	7,438	71	5,368	1,217	1,226	120	1,840	123	602	240	1,999	945	3	2	1,049	3,091	
平成元年度	7,595	70	5,473	1,241	1,243	128	1,880	115	632	234	2,052	963	3	2	1,084	3,188	
平成2年度	7,345	68	5,254	1,189	1,206	114	1,895	88	535	227	2,023	976	3	1	1,043	3,156	
平成3年度	7,377	69	5,268	1,192	1,189	117	1,927	85	540	218	2,040	986	3	1	1,050	3,181	
平成5年度	7,461	77	5,285	1,172	1,182	122	1,958	82	563	206	2,099	1,007	3	1	1,088	3,146	
平成6年度	7,527	78	5,313	1,167	1,189	120	1,971	80	586	200	2,136	1,024	5	1	1,106	3,155	
平成7年度	7,536	79	5,287	1,172	1,170	121	1,965	77	586	196	2,170	1,037	5	1	1,127	3,172	
平成8年度	7,578	77	5,319	1,167	1,171	123	1,981	77	607	193	2,182	1,044	4	1	1,133	3,170	
平成9年度	7,569	78	5,315	1,174	1,173	119	1,976	76	602	195	2,176	1,038	4	1	1,133	3,162	
平成10年度	7,578	82	5,324	1,171	1,163	120	1,985	71	619	195	2,172	1,026	4	1	1,141	3,069	
平成11年度	7,649	88	5,382	1,182	1,167	118	1,998	71	647	199	2,179	1,017	4	1	1,157	3,092	
平成12年度	7,565	86	5,301	1,189	1,110	120	1,994	63	637	188	2,178	1,005	3	1	1,169	3,097	
平成13年度	7,472	90	5,229	1,177	1,086	121	1,967	66	633	179	2,153	985	4	1	1,163	3,164	
平成14年度	7,356	95	5,147	1,161	1,071	116	1,932	64	630	173	2,114	957	3	2	1,152	3,120	
平成15年度	7,288	93	5,099	1,153	1,044	112	1,929	63	628	170	2,096	934	3	2	1,157	3,078	
平成16年度	7,164	96	5,005	1,147	1,035	109	1,873	57	616	168	2,063	918	4	2	1,139	3,038	
平成17年度	7,176	101	5,019	1,176	1,049	107	1,830	56	622	179	2,056	905	4	2	1,145	3,050	
平成18年度	7,009	103	4,908	1,181	1,002	107	1,783	52	610	173	1,998	884	4	2	1,108	3,002	
平成19年度	6,853	104	4,802	1,188	972	104	1,728	50	588	172	1,947	868	4	2	1,073	2,954	
平成20年度	6,727	104	4,719	1,200	941	101	1,686	48	573	170	1,904	849	4	2	1,049	2,914	
平成21年度	6,565	102	4,612	1,195	910	100	1,627	48	567	165	1,851	824	4	2	1,021	2,879	
平成22年度	6,418	102	4,514	1,191	883	96	1,574	44	563	163	1,802	813	4	2	983	2,826	
平成23年度	6,305	105	4,438	1,179	884	94	1,496	44	579	162	1,762	789	4	2	967	2,772	
平成24年度	6,168	107	4,337	1,181	884	94	1,422	44	549	163	1,724	774	4	2	944	2,655	
平成25年度	6,080	112	4,265	1,191	866	95	1,372	44	537	160	1,703	767	4	2	930	2,620	
平成26年度	5,936	116	4,149	1,198	836	90	1,338	40	494	153	1,671	757	4	2	908	2,572	
平成27年度	5,833	116	4,070	1,190	820	89	1,300	42	483	146	1,647	744	4	2	897	2,502	
平成28年度	5,730	117	3,988	1,181	805	84	1,262	43	473	140	1,625	742	5	2	876	2,460	
平成29年度	5,647	118	3,919	1,178	793	82	1,228	44	463	131	1,610	736	5	2	867	2,414	
平成30年度	5,591	120	3,884	1,181	783	82	1,207	41	464	126	1,587	720	5	2	860	2,383	
令和元年度	5,508	121	3,830	1,190	761	80	1,177	43	454	125	1,557	709	5	2	841	2,361	
令和2年度	5,447	118	3,793	1,185	757	79	1,160	44	438	130	1,536	700	5	2	829	2,339	
令和3年度	5,384	118	3,753	1,192	741	77	1,130	42	444	127	1,513	695	6	2	810	2,288	

### 37 危険物製造所等に対する立入検査の状況

令和3年度

製造所等の別 本部名	合計	製造所	貯蔵所								取扱所					
			小計	屋内貯蔵所	屋外タンク	屋内タンク	地下タンク	簡易タンク	移動タンク	屋外貯蔵所	小計	給油取扱所	第一種販売取扱所	第二種販売取扱所	移送取扱所	一般取扱所
県計	1,438	30	884	245	124	7	237	13	239	19	524	326	1	1		196
	1,463	31	892	247	125	7	241	13	240	19	540	339	1	1		199
大津市	194	2	120	48	7	1	21	8	35		72	53	1			18
	194	2	120	48	7	1	21	8	35		72	53	1			18
彦根市	92		24	2			1		21		68	67				1
	92		24	2			1		21		68	67				1
高島市	89	3	54	17	7	1	23		6		32	17				15
	90	3	55	17	7	1	23		7		32	17				15
湖南広域 行政組合	254	2	141	37	15	3	44	1	38	3	111	79				32
	276	2	147	38	16	3	48	1	38	3	127	92				35
東近江 行政組合	642	19	448	118	81	2	112	3	118	14	175	75		1		99
	644	20	449	119	81	2	112	3	118	14	175	75		1		99
甲賀広域 行政組合	27	4	17	4	8		2		3		6	1				5
	27	4	17	4	8		2		3		6	1				5
湖北地域 消防組合	140		80	19	6		34	1	18	2	60	34				26
	140		80	19	6		34	1	18	2	60	34				26

(注) 1. 各欄の上段は検査施設数  
2. 下段は延べ回数

### 38 危険物に係る事故発生状況

令和3年中

		事故発生件数						被害状況	
		合計	爆発	火災	流出	破損	その他	死者	負傷者
危険物製造所等	小計	17	1	4	5	6	1		
	製造所	3	1	1		1			
	貯蔵所	2			2				
	屋内貯蔵所								
	屋外タンク貯蔵所								
	屋内タンク貯蔵所								
	地下タンク貯蔵所	1			1				
	簡易タンク貯蔵所								
	移動タンク貯蔵所	1			1				
	屋外貯蔵所								
	取扱所	12		3	3	5	1		
	給油取扱所	6				5	1		
	第1種販売取扱所								
第2種販売取扱所									
移送取扱所									
一般取扱所	6		3	3					
上記以外	小計								
	無許可施設								
	危険物運搬中								
	仮貯蔵・仮取扱								
合計		17	1	4	5	6	1		

### 3 9 消防設備士試験実施結果

令和3年度

種類	区分	受験願書提出者数	受験者数	合格者数	合格率 (%)	免状交付数	免状交付数累計	～R2累計
甲	特 類	24	21	10	47.6	9	85	76
	第 1 類	171	126	56	44.4	54	1,073	1,019
	第 2 類	68	55	25	45.5	24	699	675
	第 3 類	68	62	26	41.9	25	669	644
	第 4 類	278	219	98	44.7	93	4,303	4,210
	第 5 類	46	36	15	41.7	15	704	689
	小 計	655	519	230	44.3	220	7,533	7,313
乙	第 1 類	17	15	6	40.0	5	554	549
	第 2 類	9	8	5	62.5	4	198	194
	第 3 類	16	13	5	38.5	5	204	199
	第 4 類	120	92	37	40.2	31	1,822	1,791
	第 5 類	28	20	9	45.0	6	342	336
	第 6 類	347	279	124	44.4	119	5,030	4,911
	第 7 類	154	140	91	65.0	88	3,526	3,438
	小 計	691	567	277	48.9	258	11,676	11,418
合 計		1,346	1,086	507	46.7	478	19,209	18,731

## 40 消防設備士講習実施状況

令和3年度

講習区分													令和3年度受講者の免状の種類 (複数所有あり)					
		23	24	25	26	27	28	29	30	1	2	3						
消火設備	第1種	56	73	63	51	61	62	69	62	56	40	74	甲種 第1類	甲種 第2類	甲種 第3類	乙種 第1類	乙種 第2類	乙種 第3類
	第2種												61	19	14	14	8	5
警報設備	第3種	158	153	134	137	160	161	140	149	141	143	161	甲種 第4類	乙種 第4類	乙種 第7類			
													130	28	81			
避難設備 ・消火器	第4種	83	86	75	71	71	75	107	80	91	39	89	甲種 第5類	乙種 第5類	乙種 第6類			
	第5種												18	9	88			
合計		297	312	272	259	292	298	316	291	288	222	324						

## 4 1 用途別防火対象物の状況

令和4年(2022年)3月31日現在

用途	区分	地上5階未満 <sup>①</sup>	地上5階以上 <sup>②</sup>	小計 <sup>①+②</sup>	うち地下を有するもの				地下のみ防火 <sup>③</sup>	合計 <sup>①+②+③</sup>
					小計	地下1階	地下2階	地下3階以下		
(一)	イ 劇場、映画館、演芸場又は観覧場	54	4	58	10	9	1		58	
	ロ 公会堂又は集会場	1,259	3	1,262	7	7			1,262	
(二)	イ キャバレー、カフェ、ナイトクラブその他これらに類するもの	6		6					6	
	ロ 遊技場又はダンスホール	83	3	86	3	3			86	
	ハ 風俗営業等の規制及び業務の適正化等に関する法律(昭和二十三年法律第百二十二号)第2条第5項に規定する性風俗関連特殊営業を営む店舗(ニ並びに(一)項イ、(四)項、(五)項イ及び(九)項イに掲げる防火対象物の用途に供されているものを除く。)その他これに類するものとして総務省令で定めるもの									
	ニ カラオケボックスその他遊興のための設備又は物品を個室(これを類する施設を含む。)において客に利用させる役務を提供する業務を営む店舗で総務省令で定めるもの	18	2	20	1	1			20	
(三)	イ 待合、料理店その他これらに類するもの	87		87	2	2			87	
	ロ 飲食店	1,201	15	1,216	10	10			1,216	
(四)	百貨店、マーケットその他の物品販売業を営む店舗又は展示場	2,131	20	2,151	13	13			2,151	
(五)	イ 旅館、ホテル又は宿泊所その他これらに類するもの	433	90	523	43	40	3		523	
	ロ 寄宿舎、下宿又は共同住宅	9,230	1,334	10,564	164	160	3	1	10,565	
(六)	イ 病院、診療所又は助産所	669	34	703	24	24			703	
	ロ 老人短期入所施設、養護老人ホーム、特別養護老人ホーム、有料老人ホーム(主として要介護状態にある者を入居させるものに限る。)、介護老人保健施設、救護施設、乳児院、障害児入所施設、障害者支援施設(主として障害の程度が重い者を入所させるものに限る。)、老人福祉法(昭和三十八年法律第百三十三号)第五条の二第四項若しくは第六項に規定する老人短期入所事業若しくは認知症対応型老人共同生活援助事業を行う施設又は障害者の日常生活及び社会生活を総合的に支援するための法律(平成十七年法律第百二十三号)第五条第八項若しくは第十項に規定する短期入所若しくは共同生活介護を行う施設(主として障害の程度が重い者を入所させるものに限る。ハにおいて「短期入所等施設」という。)	569	9	578	4	4			578	
	ハ 老人デイサービスセンター、軽費老人ホーム、老人福祉センター、老人介護支援センター、有料老人ホーム(主として要介護状態にある者を入居させるものを除く。)、更生施設、助産施設、保育所、児童養護施設、児童発達支援センター、情緒障害児短期治療施設、児童自立支援施設、児童家庭支援センター、身体障害者福祉センター、障害者支援施設(主として障害の程度が重い者を入所させるものを除く。)、地域活動支援センター、福祉ホーム、老人福祉法第五条の二第三項若しくは第五項に規定する老人デイサービス事業若しくは小規模多機能型居宅介護事業を行う施設、児童福祉法(昭和二十二年法律第百六十四号)第六条の二第二項若しくは第四項に規定する児童発達支援若しくは放課後等デイサービスを行う施設(児童発達支援センターを除く。))又は障害者の日常生活及び社会生活を総合的に支援するための法律第五条第七項、第八項、第十項若しくは第十三項から第十六項までに規定する生活介護、短期入所、共同生活介護、自立訓練、就労移行支援、就労継続支援若しくは共同生活援助を行う施設(短期入所等施設を除く。)	1,283	5	1,288	9	8		1	1,289	
	ニ 幼稚園又は特別支援学校	176		176	1	1			176	
(七)	小学校、中学校、高等学校、中等教育学校、高等専門学校、大学、専修学校、各種学校その他これらに類するもの	1,398	29	1,427	43	42	1		1,427	
(八)	図書館、博物館、美術館その他これらに類するもの	144	2	146	15	12	2	1	146	
(九)	イ 公衆浴場のうち、蒸気浴場、熱気浴場その他これらに類するもの	43	8	51	1	1			51	
	ロ イに掲げる公衆浴場以外の公衆浴場	25		25					25	
(十)	車両の停車場又は船舶若しくは航空機の発着場(旅客の乗降又は待合いの用に供する建築物に限る。)	65		65	2	2			65	
(十一)	神社、寺院、教会その他これらに類するもの	1,307	3	1,310	22	19	3		1,310	
(十二)	イ 工場又は作業場	8,001	74	8,075	58	51	5	2	8,077	
	ロ 映画スタジオ又はテレビスタジオ	3		3					3	
(十三)	イ 自動車車庫又は駐車場	604	16	620	21	16	3	2	622	
	ロ 飛行機又は回転翼航空機の格納庫	4		4					4	
(十四)	倉庫	6,377	21	6,398	16	14		2	6,400	
(十五)	前各項に該当しない事業場	6,942	195	7,137	274	218	31	21	7,141	
(十六)	イ 複合用途防火対象物のうち、その一部が(一)項から(四)項まで、(五)項イ、(六)項又は(九)項イに掲げる防火対象物の用途に供されているもの	2,807	286	3,093	120	118	2		3,093	
	ロ イに掲げる複合用途防火対象物以外の複合用途防火対象物	1,377	172	1,549	37	36	1		1,549	
(十六の二)	地下街									
(十六の三)	建築物の地階(十六の二)項に掲げるものの各階を除く。)で連続して地下道に面して設けられたものと当該地下道とを合わせたもの(一)項から(四)項まで、(五)項イ、(六)項又は(九)項イに掲げる防火対象物の用途に供される部分が存するものに限る。)									
(十七)	文化財保護法(昭和二十五年法律第百二十四号)の規定によって重要文化財、重要有形民俗文化財、史跡若しくは重要な文化財として指定され、又は旧重要美術品等の保存に関する法律(昭和八年法律第四十三号)の規定によって重要美術品として認定された建造物	429		429	3	3			429	
(十八)	延長50m以上のアーケード	22		22					22	
(十九)	市町村長が指定する山林									
(二十)	総務省令で定める舟車									
合計		46,747	2,325	49,072	903	814	55	22	49,084	

(注) 1 「高層建築物」とは、高さ31mを超える建築物及び地階を除く階数が11以上の建築物をいう。

2 □は、特定防火対象物を示す。

## 4 2 市町別防火対象物の状況

令和4年(2022年)3月31日現在

市町名	区分	合計	(一)		(二)				(三)		(四)	(五)				(六)	(七)	(八)	(九)		(十)	(十一)	(十二)		(十三)		(十四)	(十五)	(十六)		(十七)	(十八)	
			イ	ロ	イ	ロ	ハ	ニ	イ	ロ		イ	ロ	イ	ロ				ハ	ニ			イ	ロ	イ	ロ			イ	ロ			イ
県計		49,084	58	1,262	6	86		20	87	1,216	2,151	523	10,565	703	578	1,289	176	1,427	146	51	25	65	1,310	8,077	3	622	4	6,400	7,141	3,093	1,549	429	22
大津市		8,220	12	25		15		3		213	318	138	2,592	146	117	250	41	355	19	42	13	21	291	541	3	166		350	1,361	736	332	116	4
彦根市		4,117	3	113		5		4	3	103	198	42	1,150	58	51	103	21	144	9		1	7	124	505		41		410	492	294	166	58	12
豊郷町		384		22		1			2	6	16	1	35	5	10	11	1	11	4				7	76		6		108	45	10	6	1	
甲良町		232		17						1	7		2		2	6	1	7					5	73		1		52	25	10	13	10	
多賀町		329		22						6	7	2	10	1	5	6	2	7	3			1	8	103		5		47	68	11	9	6	
高島市		2,396	5	8		6			5	43	106	101	181	32	35	63	2	64	8		2	7	73	589		35	1	428	366	155	60	20	1
湖南広域行政組合		11,000	15	289	2	26		4	7	196	431	40	2,956	158	114	276	51	253	20		2	7	226	1,496		122		1,085	1,776	836	564	47	1
草津市		(3,924)	(4)	(98)		(15)		(4)	(1)	(79)	(167)	(9)	(1,164)	(63)	(52)	(89)	(18)	(123)	(6)				(63)	(458)		(54)		(266)	(608)	(364)	(206)	(12)	(1)
守山市		(2,292)	(6)	(69)	(2)	(5)			(1)	(49)	(103)	(17)	(606)	(41)	(28)	(80)	(5)	(57)	(6)		(2)	(2)	(58)	(310)		(26)		(216)	(308)	(192)	(101)	(2)	
栗東市		(2,956)	(3)	(54)		(3)			(4)	(38)	(106)	(7)	(791)	(28)	(20)	(59)	(21)	(42)	(3)			(1)	(50)	(425)		(29)		(393)	(569)	(152)	(144)	(14)	
野洲市		(1,828)	(2)	(68)		(3)			(1)	(30)	(55)	(7)	(395)	(26)	(14)	(48)	(7)	(31)	(5)			(4)	(55)	(303)		(13)		(210)	(291)	(128)	(113)	(19)	
東近江行政組合		8,612	8	192	2	9		4	30	206	384	56	1,622	131	107	250	23	227	34	3	3	4	75	1,863		106	3	1,743	855	410	159	101	2
近江八幡市		(2,309)	(3)	(55)	(1)	(2)		(3)	(4)	(80)	(144)	(21)	(533)	(51)	(28)	(71)	(6)	(77)	(14)	(2)	(1)	(3)	(20)	(324)		(23)		(326)	(272)	(156)	(43)	(46)	
東近江市		(4,117)	(5)	(81)	(1)	(3)		(1)	(20)	(92)	(161)	(24)	(809)	(60)	(56)	(117)	(8)	(109)	(14)		(2)	(1)	(37)	(897)		(49)	(1)	(912)	(374)	(178)	(69)	(34)	(2)
日野町		(799)		(18)		(2)			(2)	(10)	(31)	(6)	(104)	(6)	(10)	(27)	(4)	(19)	(2)				(9)	(217)		(13)	(2)	(173)	(82)	(36)	(21)	(5)	
竜王町		(474)		(15)					(1)	(11)	(18)	(2)	(26)	(7)	(7)	(21)	(2)	(6)	(2)	(1)			(4)	(150)		(12)		(103)	(62)	(9)	(7)	(8)	
愛荘町		(913)		(23)		(2)			(3)	(13)	(30)	(3)	(150)	(7)	(6)	(14)	(3)	(16)	(2)				(5)	(275)		(9)		(229)	(65)	(31)	(19)	(8)	
甲賀広域行政組合		6,614	7	71		11		1	15	103	270	47	1,022	80	78	170	13	161	18	3	2	9	234	1,462		57		1,123	1,169	328	127	33	
湖南市		(2,396)	(3)	(27)		(6)			(4)	(39)	(74)	(13)	(483)	(30)	(35)	(52)	(9)	(42)	(4)	(1)		(3)	(43)	(498)		(15)		(431)	(403)	(124)	(47)	(10)	
甲賀市		(4,218)	(4)	(44)		(5)		(1)	(11)	(64)	(196)	(34)	(539)	(50)	(43)	(118)	(4)	(119)	(14)	(2)	(2)	(6)	(191)	(964)		(42)		(692)	(766)	(204)	(80)	(23)	
湖北地域消防組合		7,180	8	503	2	13		4	25	339	414	96	995	92	59	154	21	198	31	3	2	9	267	1,369		83		1,054	984	303	113	37	2
長浜市		(5,584)	(7)	(397)	(2)	(11)		(4)	(25)	(309)	(361)	(61)	(822)	(81)	(44)	(101)	(14)	(155)	(28)	(3)	(2)	(8)	(221)	(1,075)		(62)		(808)	(601)	(254)	(98)	(28)	(2)
米原市		(1,596)	(1)	(106)		(2)				(30)	(53)	(35)	(173)	(11)	(15)	(53)	(7)	(43)	(3)			(1)	(46)	(294)		(21)		(246)	(383)	(49)	(15)	(9)	



### 4 3 防火対象物年度別推移

各年度3月31日現在

年度	区分	合計	(一)		(二)			(三)		(四)	(五)		(六)				(七)	(八)	(九)		(十)	(十一)	(十二)		(十三)		(十四)	(十五)	(十六)		(十七)	(十八)
			イ	ロ	イ	ロ	ハ	ニ	イ		ロ	イ	ロ	イ	ロ	ハ			ニ	イ			ロ	イ	ロ	イ			ロ	イ		
平成2年度		30,051	49	1,058	11	118		134	814	1,095	1,049	3,322	419	493	240		1,218	62	54	65	55	1,262	7,823	1	244	2	3,754	4,014	1,916	525	228	26
平成3年度		31,089	50	1,047	12	122		133	807	1,127	1,061	3,598	418	503	244		1,237	66	55	64	58	1,232	7,941	1	264	2	3,991	4,246	1,984	559	242	25
平成4年度		32,056	52	1,068	12	129		130	807	1,174	1,049	3,969	423	514	245		1,244	74	54	63	59	1,278	7,959	1	269	2	4,169	4,421	2,024	592	249	26
平成5年度		33,035	54	1,098	12	138		132	828	1,229	1,055	4,329	436	535	247		1,194	77	51	63	59	1,320	8,052	1	269	2	4,278	4,566	2,109	625	250	26
平成6年度		32,868	54	1,175	13	146		132	867	1,311	1,041	4,705	435	519	246		1,212	91	51	60	58	364	7,884	1	272	2	4,358	4,610	2,265	729	241	26
平成7年度		34,404	55	1,109	13	161		134	888	1,378	1,040	5,011	450	538	249		1,222	99	51	60	57	1,261	8,010	1	307	2	4,433	4,647	2,226	733	242	27
平成8年度		35,503	56	1,134	12	168		135	911	1,463	1,043	5,437	464	563	250		1,241	110	51	60	58	1,272	8,133	1	327	2	4,509	4,751	2,303	775	250	24
平成9年度		36,736	59	1,156	12	172		136	940	1,570	1,040	5,868	478	585	254		1,277	116	49	60	59	1,297	8,230	2	341	2	4,629	4,948	2,379	801	252	24
平成10年度		37,552	63	1,193	12	180		135	980	1,638	1,024	6,240	496	601	254		1,287	123	51	60	58	1,303	8,274	2	344	2	4,684	5,031	2,417	821	255	24
平成11年度		38,282	63	1,231	12	184		133	1,009	1,662	1,013	6,557	524	637	252		1,298	126	51	60	61	1,312	8,292	2	354	2	4,747	5,128	2,458	835	256	23
平成12年度		39,369	64	1,255	13	177		133	1,026	1,761	957	6,897	535	679	254		1,332	132	48	56	61	1,345	8,313	2	404	2	4,807	5,396	2,572	864	260	24
平成13年度		40,034	62	1,270	11	171		134	1,032	1,801	910	7,215	550	709	255		1,340	136	50	55	61	1,379	8,318	2	440	2	4,895	5,494	2,584	888	251	19
平成14年度		41,083	62	1,276	11	169		138	1,034	1,813	833	7,603	559	760	267		1,468	138	50	53	60	1,306	8,469	2	481	2	5,105	5,641	2,569	921	269	24
平成15年度		41,809	63	1,275	11	172		134	1,045	1,833	832	7,866	576	817	262		1,475	144	48	50	65	1,312	8,517	2	487	2	5,202	5,799	2,569	948	281	22
平成16年度		42,579	63	1,283	9	153		122	1,062	1,844	773	8,181	599	861	259		1,478	142	47	45	66	1,381	8,588	2	506	2	5,298	5,885	2,575	1,024	305	26
平成17年度		43,505	63	1,291	11	158		120	1,072	1,905	771	8,509	619	913	258		1,474	143	49	47	66	1,410	8,616	2	514	40	5,410	6,027	2,604	1,072	315	26
平成18年度		44,279	63	1,314	11	160		118	1,091	1,953	770	8,808	630	933	282		1,481	147	51	48	66	1,411	8,707	3	521	2	5,493	6,156	2,614	1,110	310	26
平成19年度		44,944	63	1,324	11	159		117	1,106	1,978	745	9,102	646	1,011	257		1,479	146	52	48	66	1,427	8,726	3	537	2	5,566	6,238	2,658	1,141	310	26
平成20年度		45,381	61	1,329	12	122	31	114	1,097	1,984	707	9,352	655	1,045	258		1,484	148	50	48	62	1,438	8,694	3	541	2	5,626	6,264	2,705	1,196	327	26
平成21年度		45,676	64	1,329	12	120	30	113	1,107	2,020	700	9,533	663	238	873	237	1,465	147	49	49	62	1,372	8,535	3	549	4	5,726	6,363	2,743	1,208	336	26
平成22年度		45,841	62	1,334	11	118	28	109	1,127	2,040	673	9,604	673	280	874	237	1,482	152	49	45	65	1,473	8,427	3	565	4	5,733	6,336	2,748	1,209	355	25
平成23年度		46,331	64	1,347	11	112	27	106	1,131	2,045	668	9,675	676	304	923	234	1,500	150	51	44	64	1,485	8,458	12	557	7	5,890	6,465	2,760	1,177	362	26
平成24年度		46,457	62	1,253	13	110	28	106	1,153	2,078	641	9,771	684	323	957	226	1,483	151	52	45	65	1,367	8,517	3	581	4	5,876	6,444	2,810	1,272	356	26
平成25年度		49,195	64	1,320	14	113	29	107	1,202	2,186	660	10,462	709	365	1,036	248	1,526	158	53	44	66	1,433	8,817	3	620	4	6,271	6,969	2,898	1,396	396	26
平成26年度		47,114	62	1,273	11	112	32	105	1,192	2,143	653	9,923	698	401	1,071	221	1,486	153	49	36	65	1,363	8,443	2	599	4	5,976	6,531	2,817	1,287	380	26
平成27年度		47,468	63	1,285	12	113	32	92	1,215	2,132	637	9,990	690	444	1,121	201	1,490	153	48	32	65	1,393	8,381	2	601	4	5,959	6,662	2,892	1,343	390	26
平成28年度		47,660	63	1,289	8	110	30	95	1,215	2,154	613	10,100	641	451	1,148	194	1,476	154	47	31	67	1,361	8,396	2	612	4	6,043	6,718	2,852	1,362	398	26
平成29年度		48,723	64	1,332	7	110	26	94	1,239	2,153	624	10,229	688	504	1,279	187	1,475	152	47	31	70	1,410	8,482	2	627	4	6,156	7,058	2,871	1,380	399	23
平成30年度		48,381	63	1,294	6	107	29	93	1,232	2,155	584	10,243	698	517	1,278	181	1,461	147	48	31	70	1,339	8,362	2	619	4	6,138	6,910	2,920	1,425	403	22
令和元年度		48,726	63	1,294	4	91	25	91	1,263	2,143	548	10,309	689	538	1,306	176	1,437	144	48	29	69	1,335	8,360	2	616	4	6,160	6,972	3,077	1,481	430	22
令和2年度		49,221	57	1,284	6	88	23	91	1,259	2,157	536	10,495	706	541	1,271	179	1,444	145	49	27	66	1,349	8,264	3	619	4	6,405	7,116	3,092	1,499	424	22
令和3年度		49,084	58	1,262	6	86	20	87	1,216	2,151	523	10,565	703	578	1,289	176	1,427	146	51	25	65	1,310	8,077	3	622	4	6,400	7,141	3,093	1,549	429	22

※ 平成20年度から消防法施行令の一部改正によって2項ニが新設され、平成21年度から6項ロを分割し、6項ロとハに区分された。

4 4 防火対象物に対する予防査察の実施状況

令和3年度

区分 市町名	合計	(一)		(二)				(三)		(四)	(五)		(六)				(七)	(八)	(九)		(十)	(十一)	(十二)		(十三)		(十四)	(十五)	(十六)		(十七)	(十八)							
		イ	ロ	イ	ロ	ハ	ニ	イ	ロ		イ	ロ	イ	ロ	ハ	ニ			イ	ロ			イ	ロ	イ	ロ			イ	ロ			イ	ロ	イ	ロ	イ	ロ	(十六) の
県計	9,793	26	245	2	27		6	14	652	536	291	1,589	95	94	312	72	278	41	36	4	5	271	1,330	2	169	4	1,093	1,152	929	267	6	245							
大津市	2,399	6	18		10		3		153	152	128	347	26	14	90	22	51	10	36	2	4	130	106	2	62		101	424	345	68		89							
彦根市	656						1	1	5	11	5	469	2	2	5		19	3			7	15		5		28	17	18	8		35								
豊郷町	(30)										(1)										(1)	(9)		(1)		(10)	(6)		(1)		(1)								
甲良町	(21)														(1)						(2)	(2)				(2)	(1)		(5)		(8)								
多賀町	(24)		(2)						(2)												(1)	(4)		(2)		(2)	(1)	(2)	(2)		(6)								
高島市	648	1	3		3			2	34	28	62	47	3	19	25	1	3	1		1	15	182		7		112	47	34	12	6									
湖南広域行政組合	3,062	10	116	2	7		1	3	398	109	41	399	28	9	80	35	65	6		1	1	91	461		51	2	305	369	338	100		34							
草津市	(1,054)	(2)	(33)	(1)	(1)		(1)	(1)	(206)	(36)	(4)	(180)	(18)	(6)	(28)	(7)	(19)	(1)			(20)	(128)		(27)		(63)	(105)	(135)	(31)		(1)								
守山市	(562)	(3)	(23)	(1)	(1)			(1)	(121)	(25)	(13)	(72)	(9)	(1)	(8)		(9)			(1)	(1)	(68)		(12)		(43)	(68)	(69)	(13)										
栗東市	(758)	(3)	(43)		(1)			(1)	(38)	(25)	(14)	(118)		(2)	(20)	(24)	(14)	(2)			(1)	(45)	(102)		(8)	(2)	(107)	(81)	(60)	(33)		(14)							
野洲市	(688)	(2)	(17)		(4)				(33)	(23)	(10)	(29)	(1)		(24)	(4)	(23)	(3)			(25)	(163)		(4)		(92)	(115)	(74)	(23)		(19)								
東近江行政組合	2,566	6	74		5			8	48	167	36	324	35	44	101	14	126	17			23	514		41	2	510	271	92	36		72								
近江八幡市	(495)	(2)	(17)						(12)	(51)	(6)	(80)	(9)	(1)	(20)	(5)	(33)	(9)			(4)	(44)		(9)		(64)	(60)	(24)	(3)		(42)								
東近江市	(1,360)	(4)	(32)		(2)			(5)	(20)	(81)	(25)	(191)	(22)	(37)	(57)	(3)	(74)	(6)			(17)	(263)		(20)		(290)	(137)	(45)	(20)		(9)								
日野町	(286)		(9)		(2)			(1)	(3)	(17)	(3)	(35)	(1)	(1)	(10)	(4)	(9)				(2)	(67)		(5)	(2)	(71)	(24)	(8)	(7)		(5)								
竜王町	(138)		(7)						(2)	(7)	(1)		(2)	(3)	(13)	(2)	(4)							(4)		(14)	(22)				(8)								
愛荘町	(287)		(9)		(1)			(2)	(11)	(11)	(1)	(18)	(1)	(2)	(1)		(6)	(2)					(91)		(3)	(71)	(28)	(15)	(6)		(8)								
甲賀広域行政組合	220		3				1		3	24	5	2	1	1	2		1					24				17	13	88	35										
湖南市	(88)		(2)						(2)	(4)	(2)				(2)								(8)			(4)	(2)	(45)	(17)										
甲賀市	(132)		(1)				(1)		(1)	(20)	(3)	(2)	(1)	(1)			(1)					(16)				(13)	(11)	(43)	(18)										
湖北地域消防組合	167	3	29		2				9	45	13	1		5	8		13	4			1	13				6	3	12											
長浜市	(129)	(3)	(24)		(2)				(8)	(36)	(5)	(1)		(4)	(2)		(12)	(4)			(1)	(13)				(6)	(3)	(5)											
米原市	(38)		(5)						(1)	(9)	(8)			(1)	(6)		(1)												(7)										

## 4 5 防火対象物定期点検報告制度実施状況

令和4年(2022年)3月31日現在

区分	点検を要する防火対象物数		点検報告済防火対象物数		特例認定済防火対象物数		点検報告件数		認定件数	
		うち収容人員300人以上		うち収容人員300人以上		うち収容人員300人以上		うち収容人員300人以上		
(一)	イ	41	41	10	10	3	3	21	21	3
	ロ	207	204	97	97	19	19	131	131	9
(二)	イ									
	ロ	62	60	27	26	6	6	39	39	3
	ハ							4	4	
	ニ	7	5	4	2			4	2	
(三)	イ	4	1					2	2	
	ロ	42	9	11	2			13	3	
(四)		295	283	117	116	21	21	415	411	11
(五)	イ	77	42	20	11	6	3	46	28	6
(六)	イ	47	37	11	8	8	8	20	14	4
	ロ	15	6	3		6	5	6		2
	ハ	32	24	13	10	1	1	23	17	1
	ニ	8	8	3	3			4	4	
(九)	イ	23	5	7	2			9	3	
(十六)	イ	301	260	87	77	13	13	211	191	15
(十六の二)										
合計		1,161	985	410	364	83	79	948	870	54