

令和3年度病床機能報告結果について

1. 病床機能報告制度について

医療法第30条の13の規定により、医療機関がその有する病床（一般病床及び療養病床）において担っている医療機能の現状と今後の方向を選択し、病棟単位を基本として県に報告する制度であり、報告された情報については、県HPにおいて公表している。

医療機能の報告に加えて、人員の配置や、入院患者の状況等についても報告することとされている。

2. 医療機能について

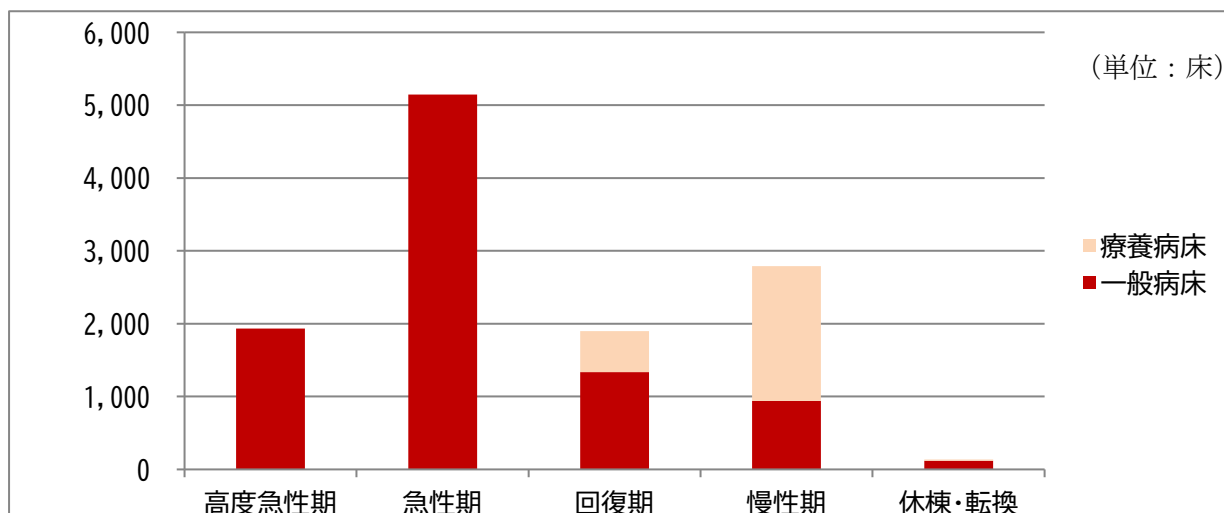
医療機関が報告する医療機能は、次の4つに区分されている。

機能区分	基準
高度急性期	<ul style="list-style-type: none"> 急性期の患者に対し、状態の早期安定化に向けて、診療密度が特に高い医療を提供する機能。 ※高度急性期機能に該当すると考えられる病棟の例 救命救急病棟、集中治療室、ハイケアユニット、新生児集中治療室、新生児治療回復室、小児集中治療室、総合周産期集中治療室であるなど、急性期の患者に対して診療密度が特に高い医療を提供する病棟
急性期	<ul style="list-style-type: none"> 急性期の患者に対し、状態の早期安定化に向けて、医療を提供する機能。
回復期	<ul style="list-style-type: none"> 急性期を経過した患者への在宅復帰に向けた医療やリハビリテーションを提供する機能。 特に、急性期を経過した脳血管疾患や大腿骨頸部骨折等の患者に対し、ADLの向上や在宅復帰を目的としたリハビリテーションを集中的に提供する機能（回復期リハビリテーション機能）。
慢性期	<ul style="list-style-type: none"> 長期にわたり療養が必要な患者を入院させる機能。 長期にわたり療養が必要な重度の障害者（重度の意識障害者を含む）、筋ジストロフィー患者又は難病患者等を入院させる機能。

3. 医療機能別の許可病床数の集計結果（滋賀県全体）

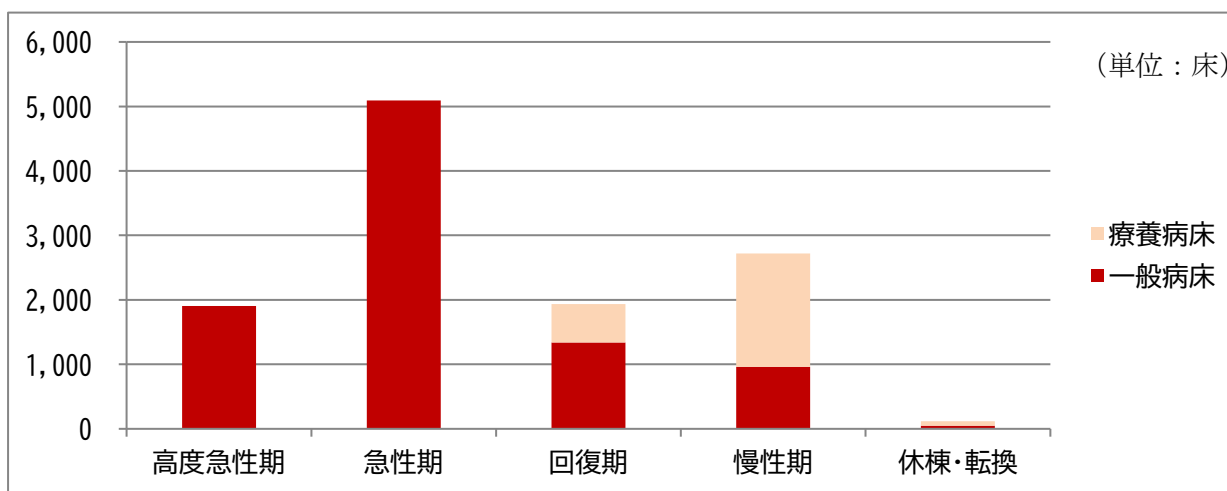
(1) 2021年（令和3年）7月1日時点の医療機能

	高度急性期	急性期	回復期	慢性期	休棟・転換	合計
一般病床	1,932	5,144	1,334	941	120	9,471
療養病床	0	0	565	1,851	18	2,434
合計	1,932	5,144	1,899	2,792	138	11,905
構成比	16.2%	43.2%	16.0%	23.5%	1.2%	100.0%



(2) 2025年（令和7年）7月1日時点の医療機能の予定

	高度急性期	急性期	回復期	慢性期	休棟・転換	合計
一般病床	1,905	5,094	1,341	964	49	9,353
療養病床	0	0	593	1,755	67	2,415
合計	1,905	5,094	1,934	2,719	116	11,768
構成比	16.2%	43.3%	16.4%	23.1%	1.0%	100.0%



【参考】

・2020年（令和2年）7月1日時点の医療機能

	高度急性期	急性期	回復期	慢性期	休棟・転換	合計
一般病床	1,973	5,062	1,212	832	300	9,379
療養病床	0	0	555	1,961	17	2,533
合計	1,973	5,062	1,767	2,793	317	11,912
構成比	16.6%	42.5%	14.8%	23.4%	2.7%	100.0%

・2019年（令和元年）7月1日時点の医療機能

	高度急性期	急性期	回復期	慢性期	休棟・転換	合計
一般病床	2,044	5,090	1,243	911	351	9,639
療養病床	0	0	505	2,050	17	2,572
合計	2,044	5,090	1,748	2,961	368	12,211
構成比	16.7%	41.7%	14.3%	24.2%	3.0%	100.0%

・2018年（平成30年）7月1日時点の医療機能

	高度急性期	急性期	回復期	慢性期	休棟・転換	合計
一般病床	2,167	5,066	1,303	841	269	9,646
療養病床	0	0	505	2,242	17	2,764
合計	2,167	5,066	1,808	3,083	286	12,410
構成比	17.5%	40.8%	14.6%	24.8%	2.3%	100.0%

・2017年（平成29年）7月1日時点の医療機能

	高度急性期	急性期	回復期	慢性期	休棟・転換	合計
一般病床	2,107	5,319	1,141	848	174	9,589
療養病床	0	0	455	2,358	0	2,813
合計	2,107	5,319	1,596	3,206	174	12,402
構成比	17.0%	42.9%	12.9%	25.9%	1.4%	100%

・2016年（平成28年）7月1日時点の医療機能

	高度急性期	急性期	回復期	慢性期	休棟等	合計
一般病床	2,232	5,399	997	850	120	9,598
療養病床	0	0	455	2,358	18	2,831
合計	2,232	5,399	1,452	3,208	138	12,429
構成比	18.0%	43.4%	11.7%	25.8%	1.1%	100%

・ 2015 年（平成 27 年）7 月 1 日時点の医療機能

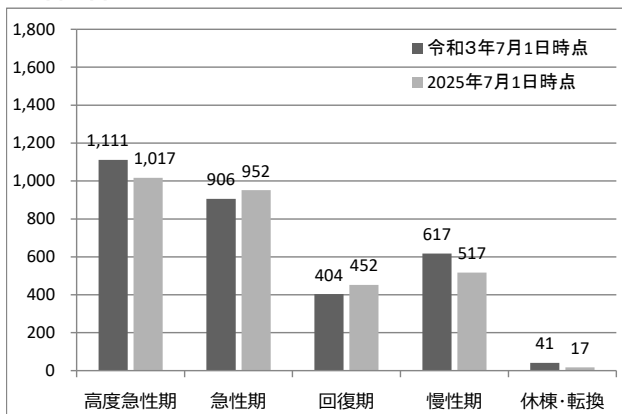
	高度急性期	急性期	回復期	慢性期	休棟等	合計
一般病床	2,144	5,674	959	704	226	9,707
療養病床	0	0	326	2,487	21	2,834
合計	2,144	5,674	1,285	3,191	247	12,541
構成比	17.1%	45.2%	10.2%	25.4%	2.0%	100%

・ 2014 年（平成 26 年）7 月 1 日時点の医療機能

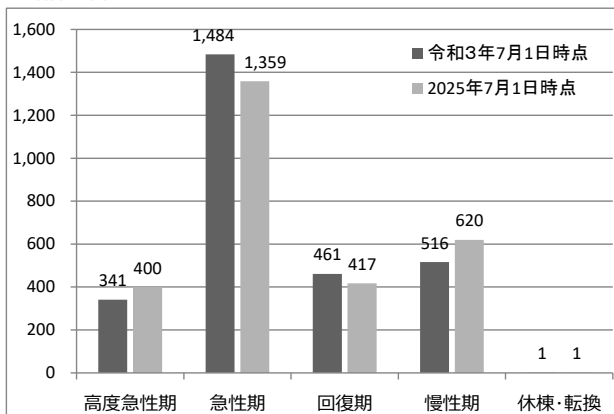
	高度急性期	急性期	回復期	慢性期	休棟等	合計
一般病床	1,783	6,370	746	672	208	9,779
療養病床	0	0	420	2,390	18	2,828
合計	1,783	6,370	1,166	3,062	226	12,607
構成比	14.1%	50.5%	9.2%	24.3%	1.8%	100%

■ 二次医療圏別の病床機能別の病床数（令和3年7月1日時点と2025年7月1日時点）

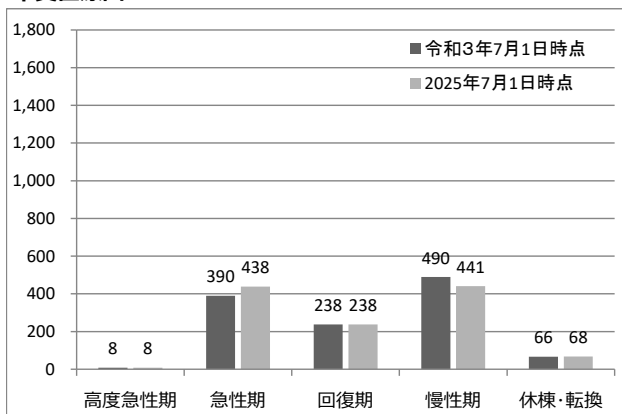
大津医療圏



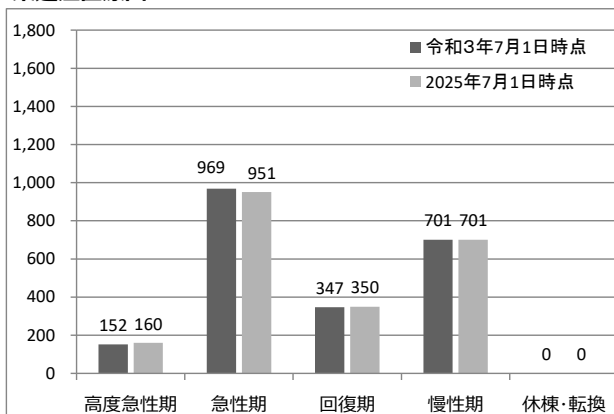
湖南医療圏



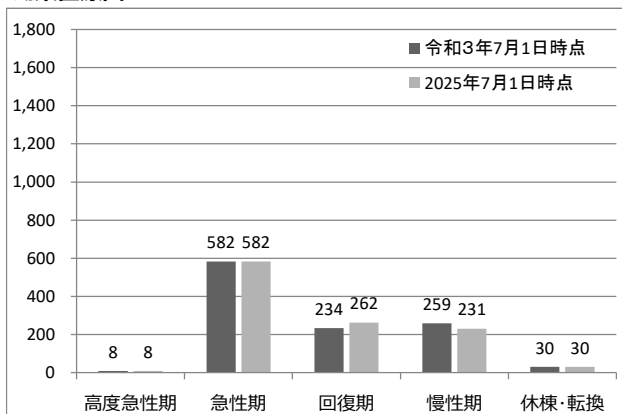
甲賀医療圏



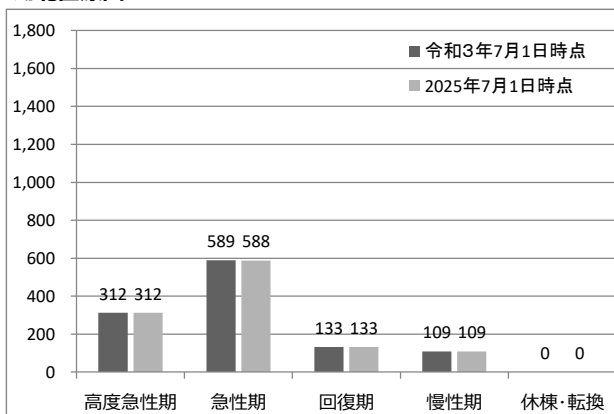
東近江医療圏



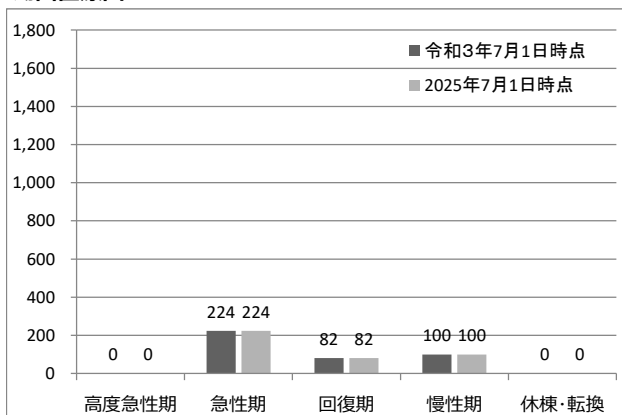
湖東医療圏



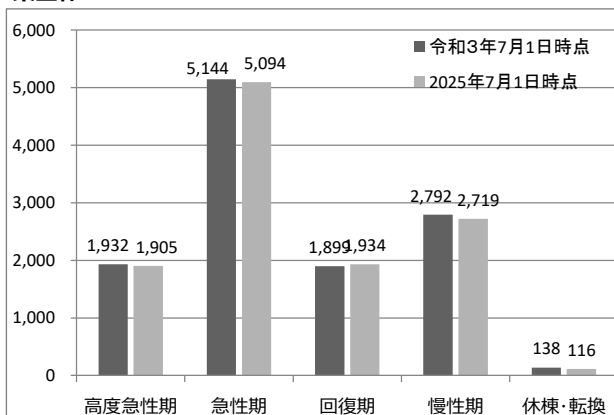
湖北医療圏



湖西医療圏



県全体



参考：医療機関別の医療機能別の許可病床数（令和3年7月1日時点、2025年7月1日時点、令和2年7月1日時点）

※着色セルは、令和3年7月1日時点の機能と変更している医療機関

（単位：床）

圏域	No	区分	医療機関名	2021(令和3)年7月1日時点の医療機能					2025年7月1日時点の医療機能の予定					【参考】2020(令和2)年7月1日時点の医療機能				
				高度急性期	急性期	回復期	慢性期	介護、転換等	高度急性期	急性期	回復期	慢性期	介護、転換等	高度急性期	急性期	回復期	慢性期	介護、転換等
大津	1	病院	琵琶湖養育院病院	0	0	43	111	0	0	0	43	111	0	0	0	43	111	0
	2	病院	医療法人堅田病院	0	0	0	45	0	0	0	0	45	0	0	0	0	45	0
	3	病院	医療法人弘英会琵琶湖大橋病院	0	47	0	152	0	0	99	48	52	0	0	47	0	152	0
	4	病院	医療法人明和会琵琶湖病院	0	0	0	24	0	0	0	0	24	0	0	0	0	24	0
	5	病院	医療法人良善会ひかり病院	0	0	0	170	0	0	0	0	170	0	0	0	0	170	0
	6	病院	山田整形外科病院	0	0	40	0	0	0	0	40	0	0	0	0	40	0	0
	7	病院	滋賀医科大学医学部附属病院	569	0	0	0	0	471	98	0	0	0	569	0	0	0	0
	8	病院	打出病院	0	0	0	45	0	0	0	0	45	0	0	0	0	45	0
	9	病院	大津市民病院	8	403	0	20	0	12	343	0	20	0	8	382	0	0	41
	10	病院	大津赤十字志賀病院	0	50	50	50	0	0	50	50	50	0	0	50	50	50	0
	11	病院	大津赤十字病院	534	134	0	0	0	534	90	0	0	0	542	134	0	0	0
	12	病院	JCHO滋賀病院	0	197	91	0	0	0	197	91	0	0	0	197	91	0	0
	13	病院	琵琶湖中央リハビリテーション病院	0	0	180	0	0	0	0	180	0	0	0	0	180	0	0
	14	診療所	医療法人 桂川レディースクリニック	0	17	0	0	0	0	17	0	0	0	0	17	0	0	0
	15	診療所	医療法人せせらぎ会 浮田クリニック	0	17	0	0	0	0	17	0	0	0	0	17	0	0	0
	16	診療所	エルシーエー日吉台診療所	0	0	0	0	17	0	0	0	0	17	0	0	0	0	17
	17	診療所	医療法人竹林ウィメンズクリニック	0	18	0	0	0	0	18	0	0	0	0	18	0	0	0
	18	診療所	医療法人鶴岡眼科医院	0	8	0	0	0	0	8	0	0	0	0	8	0	0	0
	19	診療所	松島産婦人科医院	0	7	0	0	0	0	7	0	0	0	0	7	0	0	0
	20	診療所	森井眼科医院	0	4	0	0	0	0	4	0	0	0	0	4	0	0	0
	21	診療所	青木レディースクリニック	0	0	0	0	9	0	0	0	0	0	0	0	0	0	9
	22	診療所	医療法人輝生産婦人科内科小児科	0	0	0	0	15	0	0	0	0	0	0	0	0	0	15
	23	診療所	はえうち診療所	0	4	0	0	0	0	4	0	0	0	0	4	0	0	0
		大津保健医療圏計	1,111	906	404	617	41	1,017	952	452	517	17	1,119	885	404	597	82	

【参考(大津)】地域医療構想必要病床数(2025)

470	1,161	961	645
-----	-------	-----	-----

湖南	1	病院	びわこ学園医療福祉センター草津	0	0	0	122	0	0	0	126	0	0	0	0	122	0	
	2	病院	びわこ学園医療福祉センター野洲	0	0	0	143	0	0	0	143	0	0	0	0	143	0	
	3	病院	市立野洲病院	0	158	41	0	0	0	158	41	0	0	0	158	0	0	0
	4	病院	医療法人徳洲会 近江草津徳洲会病院	0	165	0	44	0	0	106	49	44	0	0	165	0	44	0
	5	病院	医療法人芙蓉会 南草津病院	0	0	77	60	0	0	0	77	60	0	0	0	77	60	0
	6	病院	滋賀県立小児保健医療センター	0	100	0	0	0	0	0	0	0	0	0	100	0	0	0
	7	病院	滋賀県立総合病院	72	371	92	0	0	131	412	92	0	0	123	320	92	0	0
	8	病院	社会医療法人誠光会 淡海医療センター	16	346	58	0	0	16	346	58	0	0	14	348	158	99	0
	9	病院	社会福祉法人恩賜財団 済生会滋賀県病院	253	134	0	0	0	253	134	0	0	0	259	134	0	0	0
	10	病院	済生会守山市民病院	0	58	93	48	0	0	51	100	48	0	0	56	47	88	0
	11	病院	南草津野村病院	0	28	0	0	0	0	28	0	0	0	0	28	0	0	0
	12	病院	社会医療法人誠光会 淡海ふれあい病院	0	0	100	99	0	0	0	0	199	0	-	-	-	-	-
	13	診療所	医療法人産科婦人科ハピネスバースクリニック	0	12	0	0	0	0	12	0	0	0	0	12	0	0	0
	14	診療所	医療法人社団渡辺産婦人科	0	15	0	0	0	0	15	0	0	0	0	15	0	0	0
	15	診療所	医療法人智林会山田産婦人科	0	14	0	0	0	0	14	0	0	0	0	14	0	0	0
	16	診療所	希望が丘クリニック	0	19	0	0	0	0	19	0	0	0	0	19	0	0	0
	17	診療所	清水産婦人科	0	13	0	0	0	0	13	0	0	0	13	0	0	0	0
	18	診療所	草津ハートセンター	0	19	0	0	0	0	19	0	0	0	0	19	0	0	0
	19	診療所	第二富田クリニック	0	18	0	0	0	0	18	0	0	0	0	18	0	0	0
	20	診療所	梅井外科・皮フ科クリニック	0	0	0	0	1	0	0	0	0	1	0	0	0	0	1
	21	診療所	医療法人加藤乳腺クリニック	0	12	0	0	0	0	12	0	0	0	0	12	0	0	0
	22	診療所	せんぎく腎泌尿器科クリニック	0	2	0	0	0	0	2	0	0	0	0	2	0	0	0
		湖南保健医療圏計	341	1,484	461	516	1	400	1,359	417	620	1	409	1,410	374	556	1	

【参考(湖南)】地域医療構想必要病床数(2025)

294	999	892	521
-----	-----	-----	-----

参考:医療機関別の医療機能別の許可病床数(令和3年7月1日時点、2025年7月1日時点、令和2年7月1日時点)

※着色セルは、令和3年7月1日時点の機能と変更している医療機関

(単位:床)

圏域	No	区分	医療機関名	2021(令和3)年7月1日時点の医療機能					2025年7月1日時点の医療機能の予定					【参考】2020(令和2)年7月1日時点の医療機能				
				高度急性期	急性期	回復期	慢性期	休養・転換等	高度急性期	急性期	回復期	慢性期	休養・転換等	高度急性期	急性期	回復期	慢性期	休養・転換等
甲賀	1	病院	甲西リハビリ病院	0	0	100	0	0	0	0	100	0	0	0	0	0	0	0
	2	病院	医療法人社団仁生会甲南病院	0	100	0	99	0	0	100	0	100	0	99	0	0	100	99
	3	病院	医療法人社団美松会 生田病院	0	0	0	199	0	0	0	149	50	0	99	0	100	0	0
	4	病院	公立甲賀病院組合公立甲賀病院	8	243	98	12	48	8	291	98	12	0	8	243	98	12	48
	5	病院	紫香楽病院	0	0	0	180	0	0	0	180	0	0	0	0	180	0	0
	6	病院	甲賀市立信楽中央病院	0	0	40	0	0	0	0	40	0	0	0	0	40	0	0
	7	診療所	医療法人みのり会濱田クリニック	0	9	0	0	0	0	9	0	0	0	0	9	0	0	0
	8	診療所	野村産婦人科	0	19	0	0	0	0	19	0	0	0	0	19	0	0	0
	9	診療所	ハートクリニックころ	0	19	0	0	0	0	19	0	0	0	0	19	0	0	0
	10	診療所	湖西市立石部診療所	0	0	0	0	18	0	0	0	0	18	0	0	0	0	18
甲賀保健医療圏計				8	390	238	490	66	8	438	238	441	68	8	489	238	391	66

【参考(甲賀)】地域医療構想必要病床数(2025)

78	311	448	341
----	-----	-----	-----

東近江	1	病院	医療法人医誠会神崎中央病院	0	0	112	288	0	0	0	112	288	0	0	0	32	368	0
	2	病院	医療法人敬愛会東近江敬愛病院	0	60	0	94	0	0	60	0	94	0	0	60	0	94	0
	3	病院	医療法人恒仁会 近江温泉病院	0	0	56	120	0	0	0	56	120	0	0	0	56	120	0
	4	病院	医療法人社団幸信会 青葉病院	0	0	0	98	0	0	0	0	98	0	0	0	0	98	0
	5	病院	医療法人社団昂会湖東記念病院	84	45	0	0	0	84	45	0	0	0	76	53	0	0	0
	6	病院	医療法人社団昂会日野記念病院	35	75	0	40	0	35	75	0	40	0	35	75	0	40	0
	7	病院	近江八幡市立総合医療センター	27	332	48	0	0	35	365	0	0	0	27	328	48	0	0
	8	病院	ヴォーリズ記念病院	0	50	76	42	0	0	50	76	42	0	0	50	76	42	0
	9	病院	東近江市立能登川病院	0	102	0	0	0	0	51	51	0	0	0	102	0	0	0
	10	病院	東近江総合医療センター	6	243	55	0	0	6	243	55	0	0	6	243	55	0	0
	11	診療所	うえだウィメンズクリニック	0	16	0	0	0	0	16	0	0	0	0	16	0	0	0
	12	診療所	まつおファミリークリニック	0	12	0	0	0	0	12	0	0	0	0	12	0	0	0
	13	診療所	医療法人鶴崎産婦人科医院	0	16	0	0	0	0	16	0	0	0	0	16	0	0	0
	14	診療所	東近江市蒲生医療センター	0	0	0	19	0	0	0	0	19	0	0	0	0	19	0
	15	診療所	緑町診療所	0	1	0	0	0	0	1	0	0	0	0	1	0	0	0
	16	診療所	医療法人笠原レディースクリニック	0	17	0	0	0	0	17	0	0	0	0	17	0	0	0
東近江保健医療圏計				152	969	347	701	0	160	951	350	701	0	144	973	267	781	0

【参考(東近江)】地域医療構想必要病床数(2025)

174	485	551	622
-----	-----	-----	-----

湖東	1	病院	医療法人恭昭会 彦根中央病院	0	44	40	202	0	0	44	40	202	0	0	44	40	202	0
	2	病院	医療法人友仁会友仁山崎病院	0	50	40	57	0	0	50	68	29	0	0	50	40	57	0
	3	病院	公益財団法人豊郷病院	0	105	113	0	0	0	105	113	0	0	0	105	113	0	0
	4	病院	彦根市立病院	8	345	41	0	30	8	345	41	0	30	8	345	41	0	30
	5	診療所	神野レディースクリニックアリス	0	19	0	0	0	0	19	0	0	0	0	19	0	0	0
	6	診療所	神野レディースクリニック	0	19	0	0	0	0	19	0	0	0	0	19	0	0	0
湖東保健医療圏計				8	582	234	259	30	8	582	262	231	30	8	582	234	259	30

【参考(湖東)】地域医療構想必要病床数(2025)

82	355	293	284
----	-----	-----	-----

湖北	1	病院	市立長浜病院	133	329	52	52	0	133	328	52	52	0	106	223	87	52	119
	2	病院	長浜市立湖北病院	0	48	35	57	0	0	48	35	57	0	0	48	35	57	0
	3	病院	長浜赤十字病院	179	197	46	0	0	179	197	46	0	0	179	199	46	0	0
	4	診療所	医療法人 橋場レディースクリニック	0	15	0	0	0	0	15	0	0	0	0	15	0	0	0
湖北保健医療圏計				312	589	133	109	0	312	588	133	109	0	285	485	168	109	119

【参考(湖北)】地域医療構想必要病床数(2025)

161	446	288	67
-----	-----	-----	----

湖西	1	病院	医療法人 マキノ病院	0	60	0	60	0	0	60	0	60	0	0	60	0	60	0
	2	病院	近江愛隣園 今津病院	0	0	40	40	0	0	0	40	40	0	0	0	40	40	0
	3	病院	高島市民病院	0	164	42	0	0	0	164	42	0	0	0	164	42	0	0
湖西保健医療圏計				0	224	82	100	0	0	224	82	100	0	0	224	82	100	0

【参考(湖西)】地域医療構想必要病床数(2025)

18	114	146	112
----	-----	-----	-----

参考:医療機関別の医療機能別の許可病床数(令和3年7月1日時点、2025年7月1日時点、令和2年7月1日時点)

※着色セルは、令和3年7月1日時点の機能と変更している医療機関

(単位:床)

圏域	No	区分	医療機関名	2021(令和3)年7月1日時点の医療機能				
				高度急性期	急性期	回復期	慢性期	休棟、転換等
県全体計				1,932	5,144	1,899	2,792	138
				(1,932)	(5,144)	(1,899)	(2,792)	(138)
【参考(県全体)】地域医療構想必要病床数(2025)				1,277	3,871	3,579	2,592	

2025年7月1日時点の医療機能の予定				
高度急性期	急性期	回復期	慢性期	休棟、転換等
1,905	5,094	1,934	2,719	116

【参考】2020(令和2)年7月1日時点の医療機能				
高度急性期	急性期	回復期	慢性期	休棟、転換等
1,973	5,048	1,767	2,793	298

医療圏別:令和3年7月1日時点→2025年7月1日時点の変動状況

	高度急性期	急性期	回復期	慢性期	休棟、転換等
大津保健医療圏	△ 94	46	48	△ 100	△ 24
湖南保健医療圏	59	△ 125	△ 44	104	0
甲賀保健医療圏	0	48	0	△ 49	2
東近江保健医療圏	8	△ 18	3	0	0
湖東保健医療圏	0	0	28	△ 28	0
湖北保健医療圏	0	△ 1	0	0	0
湖西保健医療圏	0	0	0	0	0
県全体	△ 27	△ 50	35	△ 73	△ 22

医療圏別:令和2年7月1日時点→令和3年7月1日時点の変動状況

	高度急性期	急性期	回復期	慢性期	休棟、転換等
	△ 8	21	0	20	△ 41
	△ 68	74	87	△ 40	0
	0	△ 99	0	99	0
	8	△ 4	80	△ 80	0
	0	0	0	0	0
	27	104	△ 35	0	△ 119
	0	0	0	0	0
	△ 41	96	132	△ 1	△ 160

【参考】医療圏別:令和3年7月1日時点→地域医療構想必要病床数(2025)

	高度急性期	急性期	回復期	慢性期
大津保健医療圏	641	△ 255	△ 557	△ 28
湖南保健医療圏	47	485	△ 431	△ 5
甲賀保健医療圏	△ 70	79	△ 210	149
東近江保健医療圏	△ 22	484	△ 204	79
湖東保健医療圏	△ 74	227	△ 59	△ 25
湖北保健医療圏	151	143	△ 155	42
湖西保健医療圏	△ 18	110	△ 64	△ 12
県全体	655	1,273	△ 1,680	200