

第3章 学校教育

第1節 学校教育の概況

1. 学校・園の概況

第3-1-1表 学校・園の概況 (令和4年5月1日現在)

区分		学校数		幼児・児童・生徒・学生数	本務教員数
校種	設置者別	本校	分校		
幼稚園	国立	1		111	7
	公立	104	1	7,450	873
	私立	19		1,846	197
	計	124	1	9,407	1,077
幼保連携型認定こども園	公立	38		4,894	692
	私立	77	1	7,594	1,760
	計	115	1	12,488	2,452
小学校	国立	1		624	27
	公立	218		78,734	5,573
	私立	1		13	5
	計	220		79,371	5,605
中学校	国立	1		320	19
	公立	96		39,020	2,983
	私立	6		1,592	133
	計	103		40,932	3,135
義務教育学校	公立	2		459	57
高等学校	公立	45	1	28,631	2,172
	私立	12		8,966	601
	計	57	1	37,597	2,773
中等教育学校	私立	1		139	41
特別支援学校	国立	1		57	30
	公立	16		2,316	1,305
	計	17		2,373	1,335
短期大学	私立	3		873	66
大学	国立	2		4,372	559
	公立	1		2,580	197
	私立	7		24,366	992
	計	10		31,318	1,748
専門職大学	私立	1		284	44
専修学校	公立	3		570	41
	私立	19		1,094	113
	計	22		1,664	154
各種学校	私立	10		1,290	82

(注)休園・校を含む。

(注)幼稚園型認定こども園は、幼稚園を含む。

(注)幼稚園型認定こども園および幼保連携型認定こども園は3～5歳の数。

(資料)滋賀県教育委員会事務局高校教育課

2. 幼稚園・幼稚園型認定こども園・幼保連携型認定こども園

幼稚園は、125 園で、設置者別にみると、国立1園、公立 105 園(うち分園 1 園)、私立 19 園となっています。幼児数は 9,407 人、本務教員数は 1,077 人です。

幼保連携型認定こども園は、116 園で、設置者別にみると、公立 38 園、私立 78 園(うち分園 1 園)となっています。3～5 歳の幼児数は 12,488 人、本務教員数は 2,452 人です。

第3-1-2表 幼稚園・幼保連携型認定こども園の園・幼児・本務教員数

	園 数 (うち分園)	幼児数	本務教員数
H25	193 (4)	19,214	1,771
H26	193 (4)	18,999	1,687
H27	160 (4)	15,934	1,429
	41	5,729	1,018
H28	156 (2)	15,125	1,395
	52	6,904	1,290
H29	147 (2)	13,979	1,335
	63	7,873	1,507
H30	140 (1)	13,203	1,322
	78 (1)	9,450	1,907
R1	138 (1)	12,486	1,321
	86 (1)	10,328	2,090
R2	132 (1)	11,436	1,200
	98 (1)	11,427	2,402
R3	127 (1)	10,120	1,108
	109 (1)	12,140	2,341
R4	125 (1)	9,407	1,077
	116 (1)	12,488	2,452

(注)休園を含む。

(注)平成27年度からは、上段が幼稚園、下段が幼保連携型認定こども園。

(注)平成28年度からは、幼稚園型認定こども園は、幼稚園を含む。

(注)幼稚園型認定こども園および幼保連携型認定こども園は3～5歳の数。

(資料)滋賀県教育委員会事務局高校教育課

3. 小学校

小学校は、220校で、設置者別に見ると、国立1校、公立218校、私立1校となっています。
児童数は、79,371人で、前年度に比べ918人減少しました。
本務教員数は、5,605人で、前年度に比べ27人増加しました。

第3-1-3表 小学校の校・児童・本務教員数

年度	小学校		
	校数 (うち分校)	児童数	本務教員数
H25	231 (1)	84,374	5,297
H26	230 (1)	83,457	5,316
H27	227	82,872	5,368
H28	227	82,412	5,388
H29	226	82,193	5,453
H30	223	82,283	5,536
R1	223	81,817	5,568
R2	220	81,054	5,513
R3	220	80,289	5,578
R4	220	79,371	5,605

(注)休校を含む。

(資料)滋賀県教育委員会事務局高校教育課

4. 中学校

中学校は、103校で、設置者別にみると、国立1校、公立96校、私立6校となっています。
生徒数は、40,932人で、前年度に比べ154人減少しました。
本務教員数は、3,135人で、前年度に比べ3人減少しました。

第3-1-4表 中学校の校・生徒・本務教員数

年度	中学校		
	校数 (うち分校)	生徒数	本務教員数
H25	107	43,237	3,080
H26	107	43,209	3,101
H27	107	43,119	3,116
H28	107	42,793	3,117
H29	107	42,021	3,124
H30	106	40,961	3,086
R1	106	40,716	3,115
R2	103	40,601	3,113
R3	103	41,086	3,138
R4	103	40,932	3,135

(注)休校を含む。

(資料)滋賀県教育委員会事務局高校教育課

5. 義務教育学校

義務教育学校は公立2校で、児童生徒数は459人、本務教員数は57人となっています。

6. 高等学校

高等学校は、前年度と同じ 58 校で、全日制 54 校、定時制 2 校(分校1校、他に全日制との併置校 5 校)、通信制2校(他に定時制との併置校2校)となっています。設置者別にみると、公立 46 校、私立 12 校となっています。

生徒数は、37,597 人で、前年度に比べ418人減少しました。全日制課程については、生徒数 35,372 人で、学科別の構成比は、普通科 71.5%、総合学科 11.8%、工業学科 5.7%、商業学科 4.3%などとなっています。

本務教員数は、2,773人で、前年度に比べ32人減少しました。

第3-1-5表 高等学校の校・生徒・本務教員数

年度	高等学校		
	校数 (うち分校)	生徒数	本務教員数
H25	61 (1)	40,450	2,859
H26	61 (1)	41,073	2,922
H27	61 (1)	41,293	2,918
H28	63 (1)	41,137	2,922
H29	62 (1)	41,082	2,917
H30	58 (1)	40,798	2,903
R1	58 (1)	40,140	2,879
R2	58 (1)	39,216	2,835
R3	58 (1)	38,015	2,805
R4	58 (1)	37,597	2,773

(資料)滋賀県教育委員会事務局高校教育課

第3-1-6表 高等学校学科別生徒数(全日制)

	単位(人・%)							
	普通	工業	商業	農業	家庭	総合	その他	計
県立	18,431	2,001	1,493	1,139	239	3,517	612	27,432
私立	6,863		42		192	641	202	7,940
計	25,294	2,001	1,535	1,139	431	4,158	814	35,372
構成比(%)	71.5	5.7	4.3	3.2	1.2	11.8	2.3	100.0

(資料)滋賀県教育委員会事務局高校教育課

7. 中等教育学校

中等教育学校は私立1校で、生徒数は139人、本務教員数は41人となっています。

8. 特別支援学校

特別支援学校は、前年度と同じ 17 校となっています。障害種別で見ると視覚障害を対象とする学校1校、聴覚障害を対象とする学校1校、知的障害・肢体不自由または病弱を対象とする学校 15 校となっています。設置者別にみると、国立1校、公立 16 校となっています。

幼児・児童・生徒数は、2,373 人で、前年度に比べ 115 人増加しています。本務教員数は、1,335 人で、前年度に比べ 22 人増加しました。

第3-1-7表 特別支援学校の校・幼児児童生徒・本務教員数

年度	特別支援学校全体			視覚障害			聴覚障害			知的障害・肢体不自由・病弱		
	校数 (うち分校)	幼児・ 児童・ 生徒数	本務 教員数	校数	幼児・ 児童・ 生徒数	本務 教員数	校数	幼児・ 児童・ 生徒数	本務 教員数	校数	児童・ 生徒数	本務 教員数
H25	16	2,184	1,284	1	34	37	1	81	66	14	2,069	1,181
H26	16	2,258	1,305	1	25	33	1	76	64	14	2,157	1,208
H27	16	2,258	1,305	1	31	35	1	70	62	14	2,157	1,208
H28	16	2,230	1,291	1	26	34	1	60	58	14	2,144	1,199
H29	16	2,291	1,317	1	24	33	1	54	55	14	2,213	1,229
H30	16	2,227	1,313	1	22	32	1	49	54	14	2,156	1,227
R1	16	2,225	1,304	1	23	32	1	45	54	14	2,157	1,218
R2	16	2,211	1,318	1	20	29	1	44	53	14	2,147	1,236
R3	17	2,258	1,313	1	23	29	1	45	54	15	2,190	1,230
R4	17	2,373	1,335	1	22	31	1	48	56	15	2,303	1,248

(資料)滋賀県教育委員会事務局高校教育課

9. 大学・短期大学

大学は、前年度と同じ 10 校で、設置者別にみると、国立2校、公立1校、私立7校となっています。短期大学は、前年度と同じ3校で、すべて私立となっています。

学生数は、大学31,318人、短期大学873人となっています。

第3-1-8表 大学・短期大学の校・学生・本務教員数

年度	大学			短期大学		
	校数	学生数	本務教員数	校数	学生数	本務教員数
H25	10	33,818	1,748	3	956	66
H26	10	34,089	1,769	3	909	64
H27	10	28,920	1,728	3	896	63
H28	10	28,809	1,745	3	879	61
H29	10	30,219	1,747	3	892	61
H30	10	30,609	1,773	3	902	61
R1	10	30,692	1,796	3	824	61
R2	10	30,462	1,777	3	825	60
R3	10	30,535	1,775	3	885	61
R4	10	31,318	1,748	3	873	66

(資料)滋賀県教育委員会事務局高校教育課

10. 専修学校・各種学校

専修学校は、22 校で、設置者別にみると、公立 3 校、私立 19 校となっています。

各種学校は、前年度と同じ 10 校で、すべて私立となっています。

生徒数は、専修学校1,664人、各種学校1,290人となっています。

第3-1-9表 専修学校・各種学校の校・生徒・本務教員数

年度	専修学校			各種学校		
	校数	生徒数	本務教員数	校数	生徒数	本務教員数
H25	27	2,387	217	12	854	75
H26	27	2,421	212	12	919	88
H27	26	2,402	213	11	859	79
H28	26	2,396	217	11	921	80
H29	26	2,385	213	11	927	81
H30	26	2,247	205	11	928	82
R1	26	2,024	197	11	1,033	82
R2	23	1,792	172	10	1,067	81
R3	22	1,677	164	10	1,212	81
R4	22	1,664	154	10	1,290	82

(資料)滋賀県教育委員会事務局高校教育課

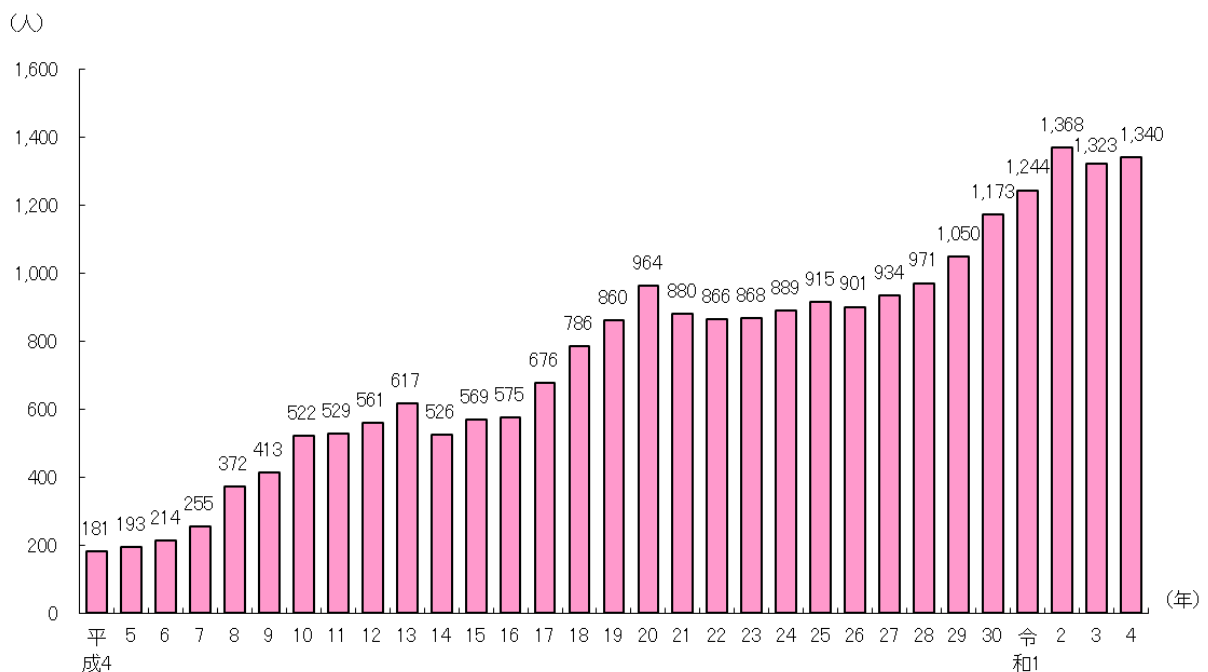
11. 外国人児童・生徒の状況

県内の国公立の小中学校に在籍する外国人児童生徒数は、小学校においては1,108人、中学校においては472人となっています。(令和3年5月 県統計課「学校基本調査」より)そのうち、公立の小中学校および義務教育学校に在籍する日本語指導が必要な外国人児童生徒数は、小学校においては939人、中学校においては401人、合計1,340人となっています。(令和4年5月1日現在)

日本語指導が必要な日本国籍の児童生徒数を含めると、小学校(義務教育学校前期課程を含む)1,073人、中学校(義務教育学校後期課程を含む)446人、合計1,519人となります。

母語別の外国人児童生徒等(日本国籍含む)数は、ポルトガル語 852人、スペイン語240人、タガログ(フィリピン)語 176人、中国語92人、ベトナム語44人、英語41人、その他74人となっています。

第3-1-10図 日本語指導が必要な外国人児童生徒数の推移(公立小中学校および義務教育学校)



(資料) 文部科学省「日本語指導が必要な外国人児童生徒の受入れ状況等に関する調査」等より

第2節 進路状況

1. 中学校卒業生

(1) 卒業後の状況

令和4年3月の県内中学校卒業生数は13,707人で465人増加しました。卒業生の進路は、高等学校等進学者13,582人、専修学校(高等課程)進学者11人、専修学校(一般課程)等入学者4人、公共職業能力開発施設等入学者3人、就職者11人、その他96人となっています。

第3-2-1表 中学校の進路別卒業生数の推移

区分 卒業年月	卒業生総数	単位(人)						
		A 高等学校 等進学者	B 専修学校 (高等課程) 進学者	C 専修学校 (一般課程) 等入学者	D 公共職業能 力開発施設 等入学者	就職者	その他	A・B・C・Dの うち就職者 (再掲)
平成30年3月	14,299	14,168	8	3	9	21	90	6
平成31年3月	13,978	13,873	9	1	2	27	66	0
令和2年3月	13,732	13,612	6	0	2	11	101	1
令和3年3月	13,242	13,137	10	7	0	12	76	0
令和4年3月	13,707	13,582	11	4	3	11	96	1

(注)各年5月1日現在の数。就職者には就職しながら進学・入学した者を含まない。

(資料)滋賀県教育委員会事務局高校教育課

(2) 高等学校等進学者の状況

令和4年3月卒業生の高等学校等進学者数は、13,582人で、これには高等学校、高等専門学校、特別支援学校高等部の本科へ進学した者および就職しながら進学した者を含んでいます。前年度と比べ、進学者数は445人増加し、進学率(卒業生に占める進学者の割合)は99.1%と0.1ポイント低下しました。

進学者の内訳をみると、全日制高等学校(県外含む)が12,607人(92.8%)で最も多く、通信制高校(県外含む)が498人(3.7%)、特別支援学校高等部が216人(1.6%)となっており、ついで定時制高校(県外含む)、高等専門学校となっています。また、県外への進学者数は、1,230人で進学者総数の9.1%となっています。

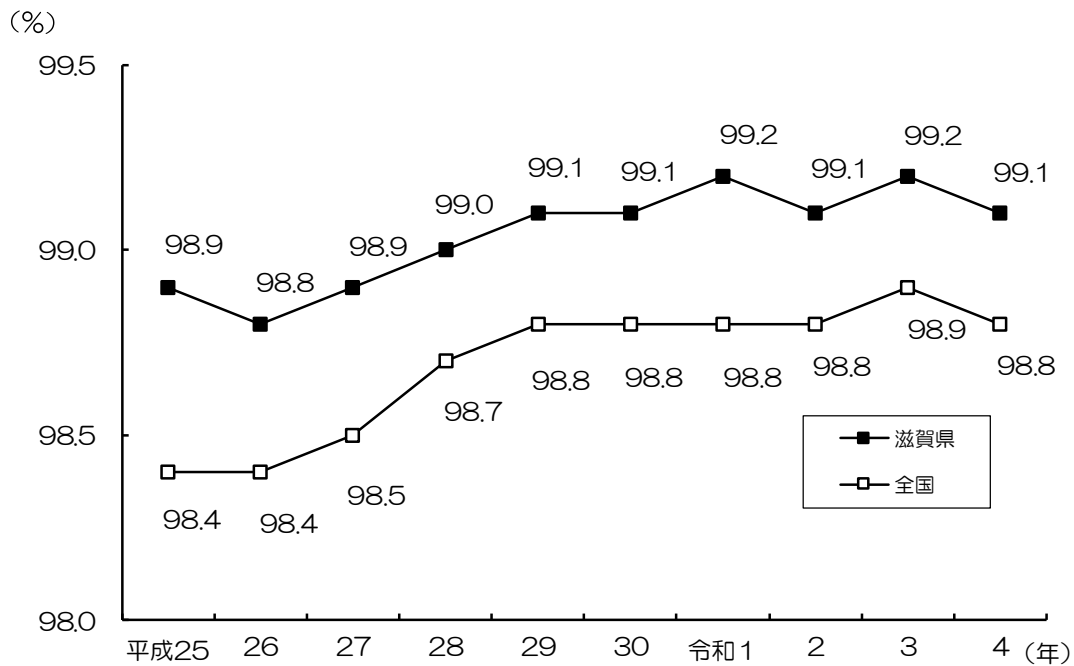
県内の全日制・定時制高校へ進学した者を学科別にみると、普通科が8,534人(構成比71.4%)、総合学科が1,361人(11.4%)、工業学科が724人(6.1%)、商業学科が522人(4.4%)、農業学科が393人(3.3%)などとなっています。

第3-2-2表 中学校卒業生の進学状況(令和4年3月卒業生)

高等学校等 進学者総数	県内					県外					
	全日制	定時制	通信制	特別 支援	計	全日制	定時制	通信制	高等専 門学校	特別 支援	計
13,582	11,753	194	189	216	12,352	854	1	309	66	0	1,230
100.0	86.5	1.4	1.4	1.6	90.9	6.3	0.0	2.3	0.5	0.0	9.1

(資料)滋賀県教育委員会事務局高校教育課

第3-2-3図 高等学校等進学率の推移(各年3月卒)



(資料)滋賀県教育委員会事務局高校教育課

第3-2-4表 県内の全日制・定時制高校進学者の学科別内訳(令和4年3月卒業者)

単位(人・%)

総数	普通	農業	工業	商業	家庭	理数	音楽	美術	体育	文理探究	国際	食物調理	総合
11,947	8,534	393	724	522	81	80	24	40	38	40	52	58	1,361
100.0	71.4	3.3	6.1	4.4	0.7	0.7	0.2	0.3	0.3	0.3	0.4	0.5	11.4

(資料)滋賀県教育委員会事務局高校教育課

2. 義務教育学校

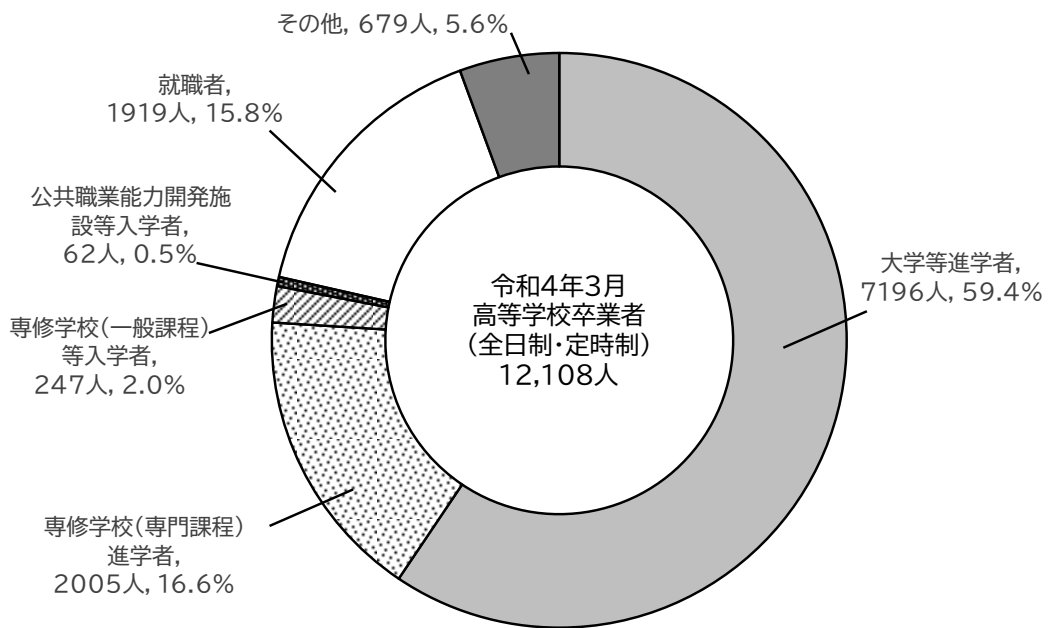
令和4年3月の県内義務教育学校卒業者数は74人でした。卒業者の進路は、高等学校等進学者74人となっています。

3. 全日制・定時制高等学校卒業生

(1) 卒業後の状況

令和4年3月の県内全日制・定時制高等学校卒業生数は12,108人で416人減少しました。卒業生の進路は、大学等進学者7,196人、専修学校(専門課程)進学者2,005人、専修学校(一般課程)等入学者247人、公共職業能力開発施設等入学者62人、就職者1,919人、その他679人となっています。

第3-2-5図 全日制・定時制高等学校卒業生の進路状況(令和4年5月1日現在)



(資料)滋賀県教育委員会事務局高校教育課

第3-2-6表 全日制・定時制高等学校の進路別卒業生数の推移

区分	卒業生総数	単位(人)							
		A 大学等 進学者	B 専修学校 (専門課程) 進学者	C 専修学校 (一般課程) 等入学者	D 公共職業 能力開発施 設等入学者	就職者	一時的な 仕事に就 いた者	その他	A・B・C・Dの うち就職者 (再掲)
卒業年月									
平成30年3月	12,701	6,940	2,129	481	69	2,328	178	576	1
平成31年3月	12,688	6,946	2,147	442	70	2,340	144	599	0
令和2年3月	12,752	7,201	2,110	326	69	2,353	-	693	1
令和3年3月	12,524	7,190	2,183	310	76	2,099	-	666	0
令和4年3月	12,108	7,196	2,005	247	62	1,919	-	679	0

(注) 各年5月1日現在の数。就職者には就職しながら進学・入学した者を含まない。
一時的な仕事に就いた者は、令和2年3月からはその他に分類されている。

(資料)滋賀県教育委員会事務局高校教育課

(2)大学等進学者の状況

令和4年3月卒業者のうち、進学者は7,196人で、これには大学(学部)、短期大学(本科)および大学・短期大学の通信教育部、これらに進学して同時に就職した者を含んでいます。進学者は、前年度に比べ6人増加し、進学率(卒業者に占める進学者の割合)は59.4%と2.0ポイント上昇しました。

大学等進学者の内訳は、大学(学部)進学者が6,618人で、進学者合計の92.0%、短期大学(本科)への進学者は572人で進学者合計の7.9%、その他は6人となっています。進学先の地域区分別にみると、京都府が最も多く3,204人、ついで県内の1,749人、大阪府1,103人の順になっています。県内の大学・短大に進学した者は、進学者全体の24.3%となっています。

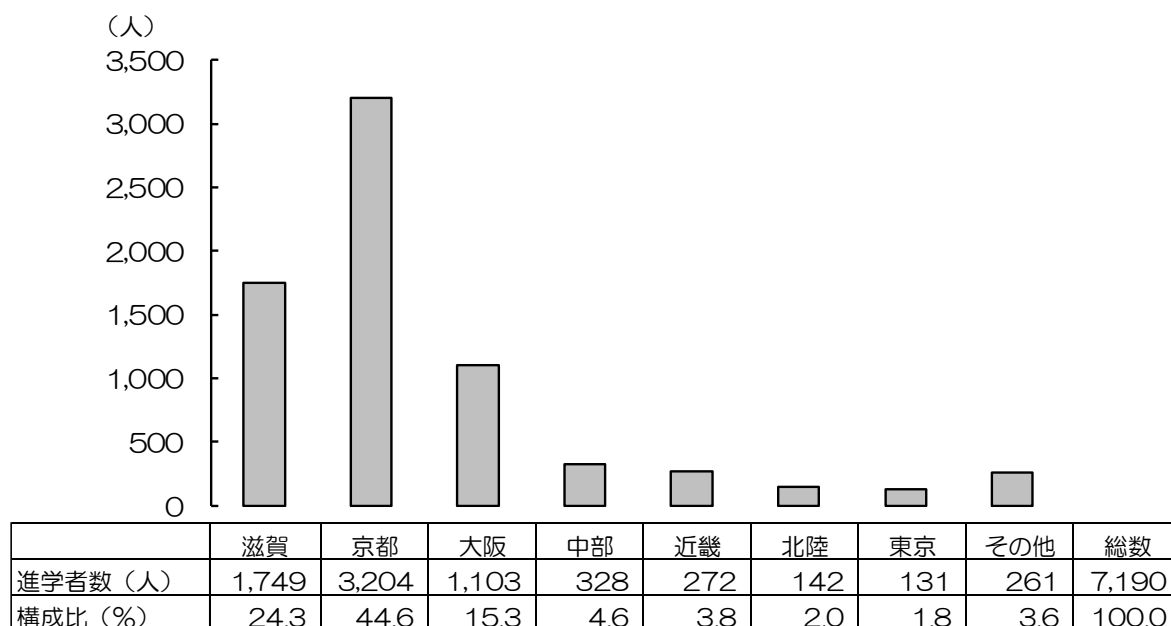
第3-2-7表 全日制・定時制高等学校卒業者の学校種類別進学状況(令和4年3月卒業者)

単位(人・%)

	大学等進学者総数	大 学 (学 部)				短 期 大 学 (本 科)				その他
		国立	公立	私立	計	国立	公立	私立	計	
男子	3,643	481	171	2,919	3,571	0	0	70	70	2
構成比	100.0	13.2	4.7	80.1	98.0	0.0	0.0	1.9	1.9	0.1
女子	3,553	338	235	2,474	3,047	0	2	500	502	4
構成比	100.0	9.5	6.6	69.6	85.8	0.0	0.1	14.1	14.1	0.1
合計	7,196	819	406	5,393	6,618	0	2	570	572	6
構成比	100.0	11.4	5.6	74.9	92.0	0.0	0.0	7.9	7.9	0.1

(資料)滋賀県教育委員会事務局高校教育課

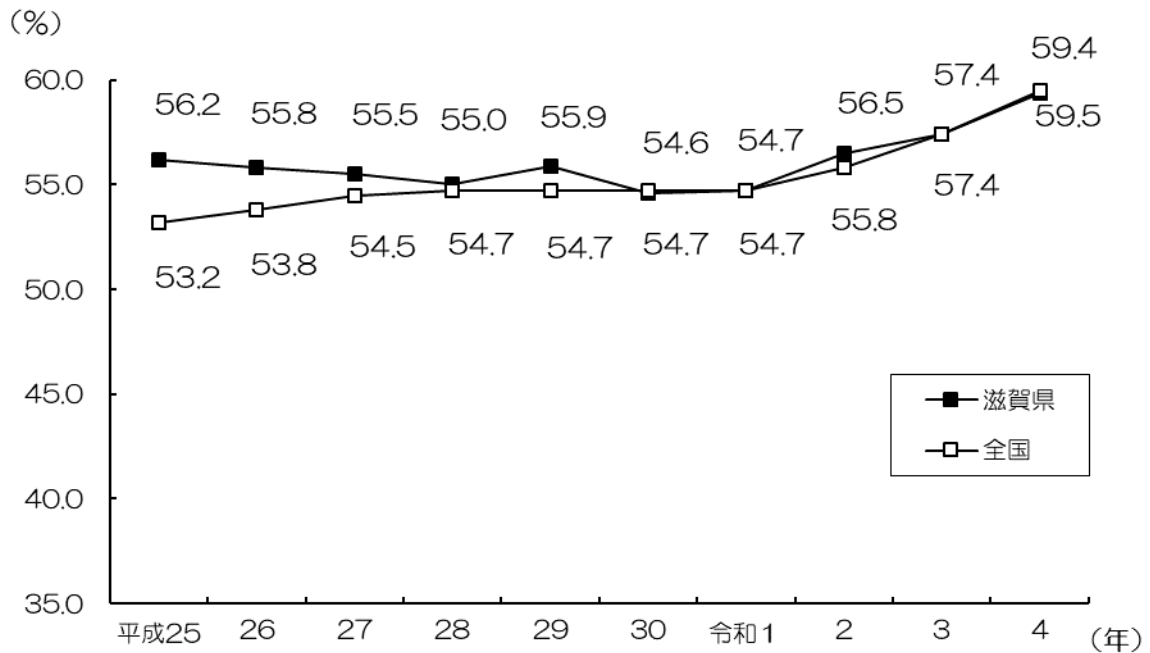
第3-2-8図 地域区分別大学(学部)・短期大学(本科)進学者数(令和4年3月卒業者)



(備考)近畿は、兵庫、奈良、和歌山をいう

(資料)滋賀県教育委員会事務局高校教育課

第3-2-9図 大学等進学率の推移(各年3月卒)



(資料)滋賀県教育委員会事務局高校教育課

4. 通信制高等学校卒業生

令和4年3月の県内通信制高等学校卒業生総数は383人で、前年度に比べ39人増加しました。

卒業後の進路は、大学等進学者62人、専修学校(専門課程)進学者64人、専修学校(一般課程)等入学者0人、公共職業能力開発施設等入学者3人、就職者38人、その他216人となっています。

大学等進学者数は前年度に比べ20人増加、進学率(卒業者に占める進学者の割合)は16.2%で前年度に比べ4.0ポイント上昇しました。

5. 中等教育学校卒業生

令和4年3月の県内中等教育学校卒業生総数は21人でした。

卒業後の進路は、大学等進学者19人、専修学校(専門課程)進学者1人、専修学校(一般課程)等入学者0人、公共職業能力開発施設等入学者0人、就職者1人、その他0人となっています。

6. 特別支援学校卒業生

(1) 中学部卒業生

令和4年3月の県内特別支援学校中学部卒業生総数は185人で、前年度に比べ43人増加しました。卒業後の進路は、高等学校等進学者184人で、前年度に比べ47人増加し、進学率(卒業者に占める進学者の割合)は99.5%と3.0ポイント上昇しました。進学者の内訳は、全日制高校4人、定時制高校0人、通信制高校0人、特別支援学校高等部180人となっています。

(2) 高等部卒業生

令和4年3月の県内特別支援学校高等部卒業生総数は295人で、前年度に比べ7人増加しました。卒業後の進路は、大学等進学者4人、専修学校(専門課程)進学者1人、専修学校(一般課程)等入学者0人、公共職業能力開発施設等入学者0人、就職者47人、その他243人となっています。大学等進学者数は前年度に比べ3人増加し、進学率(卒業者に占める進学者の割合)は1.4%で前年度に比べ1.1ポイント上昇しました。

第3章 学校教育

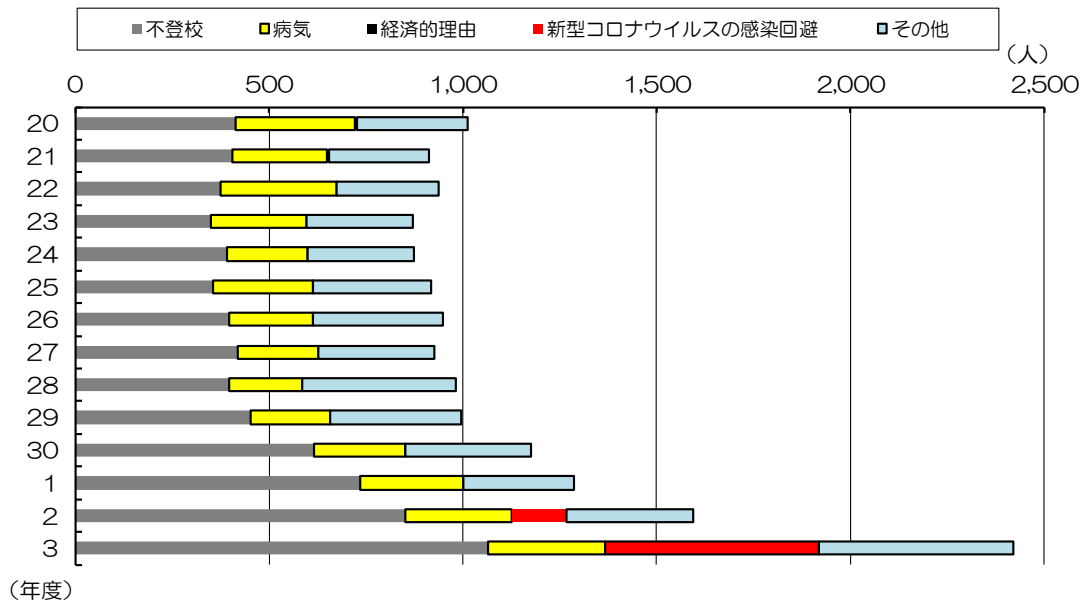
第3節 学校教育の状況

1. 長期欠席

(1) 小学校(公立)

令和3年度の30日以上の長期欠席者数は2,420人で、前年度より825人増加しました。全児童に占める割合は3.03%となっています。その理由をみてみると「不登校」による欠席が1,066人と最も多く、長期欠席者の44.0%を占めています。

第3-3-1図 理由別長期欠席者数【小学校】(公立)



年度	不登校	病気	経済的理由	新型コロナウイルスの感染回避	その他	長期欠席者数	総児童数に占める割合
20	414	306	8	0	285	1,013	1.16
21	406	244	5	0	258	913	1.05
22	375	298	0	0	264	937	1.08
23	349	248	0	0	274	871	1.01
24	390	209	0	0	275	874	1.03
25	355	258	0	0	306	919	1.09
26	397	215	0	0	337	949	1.14
27	418	209	0	0	300	927	1.13
28	398	188	0	0	397	983	1.20
29	453	203	0	0	339	995	1.22
30	617	233	0	0	325	1,175	1.44
1	734	267	0	0	285	1,286	1.58
2	851	274	0	143	327	1,595	1.98
3	1,066	300	0	553	501	2,420	3.03

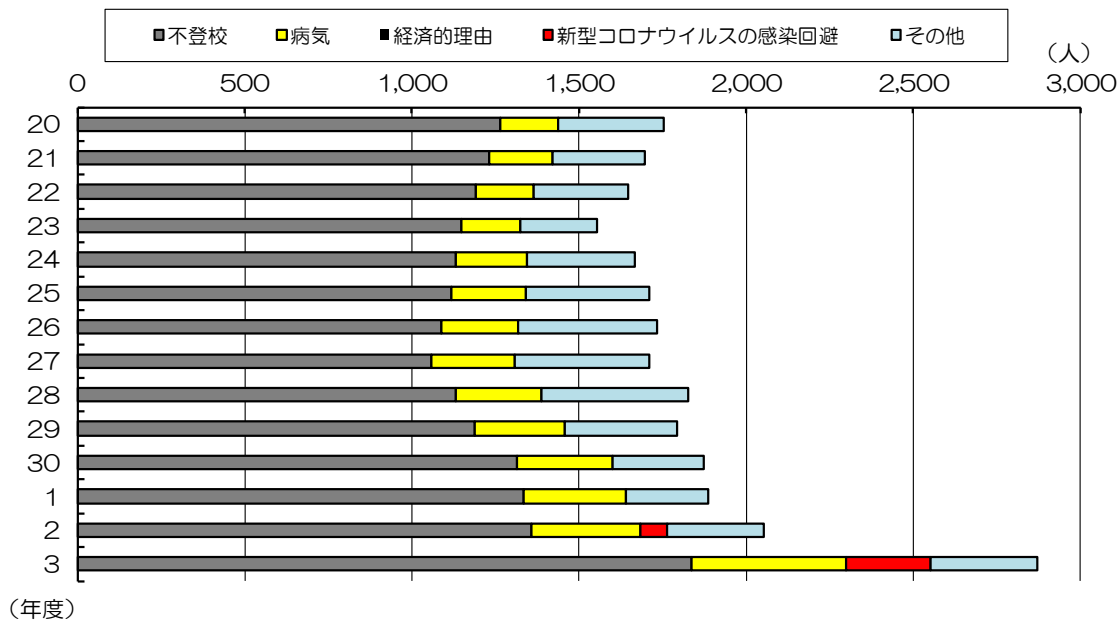
※令和2年度から「新型コロナウイルスの感染回避」が追加されています。

(資料) 平成26年までは滋賀県総合政策部統計課、平成27年度から滋賀県教育委員会事務局幼小中教育課

(2) 中学校(公立)

令和3年度の30日以上長期欠席者数は2,872人で、前年度より820人増加しました。全生徒に占める割合は7.30%となっています。その理由をみると、「不登校」が1,835人で最も多く、長期欠席者の63.9%を占めています。

第3-3-2図 理由別長期欠席者数【中学校】(公立)



年度	不登校	病気	経済的理由	新型コロナウイルスの感染回避	その他	総数	総生徒数に占める割合
20	1,265	172	2		315	1,754	4.18
21	1,230	190	1		275	1,696	4.00
22	1,191	173	1		283	1,648	3.90
23	1,147	176	0		231	1,554	3.61
24	1,132	213	0		322	1,667	3.86
25	1,117	223	1		370	1,711	3.96
26	1,089	230	0		413	1,732	4.01
27	1,059	248	0		402	1,709	4.18
28	1,130	259	0		438	1,827	4.50
29	1,189	268	0		338	1,795	4.50
30	1,316	284	0		272	1,872	4.80
1	1,335	304	0		247	1,886	4.85
2	1,358	326	0	78	290	2,052	5.27
3	1,835	465	0	253	319	2,872	7.30

※令和2年度から「新型コロナウイルスの感染回避」が追加されています。

(資料)平成26年までは滋賀県総合政策部統計課、平成27年度から滋賀県教育委員会事務局幼小中教育課

2. 中途退学

令和3年度の県立高等学校全日制の中途退学者は 159 人で、4月1日現在の在籍者数に占める割合(中退率)は 0.57%です。令和2年度(146 人、0.50%)より 13 人増加し、率では 0.07 ポイントの増加でした。

学年別にみると、1年生が81 人、2年生が 46 人、3年生が 12 人、単位制20人で、1年生が中途退学者全体の 50.9%を占めています。中途退学の主な理由としては、「学校生活・学業不適応」「進路変更」が多く、2つ合わせて、中途退学者全体の 78.0%を占めています。なお、「学校生活・学業不適応」には「もともと高校生活に熱意がない」「人間関係がうまく保てない」「授業に興味がない」「学校の雰囲気合わない」が、「進路変更」には「就職を希望」「別の高校への入学を希望」「高等学校卒業程度認定試験の受験を希望」「専修各種学校への入学を希望」などが含まれます。

第3-3-3表 令和3年度 学年別中途退学者数(県立全日制高校)

単位(人・%)

年度	1年	2年	3年	単位制	計	在籍者	中退率(%)
3	81	46	12	20	159	27,949	0.57
割合(%)	50.9	28.9	7.5	12.6	100.0		

(資料)滋賀県教育委員会事務局幼小中教育課

第3-3-4表 令和3年度 理由別学年別中途退学者数(県立全日制高校)

単位(人・%)

理由 学年	学業不振	学校生活・学業	進路変更	病気・けが・死亡	経済的 家庭的	問題行動	その他	計
1年	13	42	22	2	1	0	1	81
2年	6	24	12	2	2	0	0	46
3年	1	2	7	2	0	0	0	12
単位制	3	6	9	2	0	0	0	20
計	23	74	50	8	3	0	1	159
割合(%)	14.5	46.5	31.4	5.0	1.9	0.0	0.6	100

(資料)滋賀県教育委員会事務局幼小中教育課