

令和5年3月3日
湖南圏域2025年医療福祉推進
協議会令和4年度第2回会議資料

協会けんぽレセプト分析結果 (令和3年度医療圏ごとの流出入状況)



1.データの集計条件

- 令和3年度の協会けんぽ滋賀支部加入者のうち、滋賀県内に居住している加入者のレセプト3,431,832枚より集計（入院:40,568枚、入院外:2,622,353枚、歯科:768,911枚）。
- レセプトごとに、加入者の居住地と医療機関の所在地から流出入を判別している。
- 疾病別の流出入の疾病の判断は、レセプトに主傷病の記載があればその疾病とし、主傷病の記載がなければ、レセプトの先頭に記載されている疾病としている。
- レセプト枚数が10未満の場合は、個人が特定される恐れがあるため「-」の記載としている。また、合計及び割合の記載から10未満の数値を類推することができる場合については、合計のみ記載し枚数の内訳を非表示としている。

2.医科入院の流出入状況

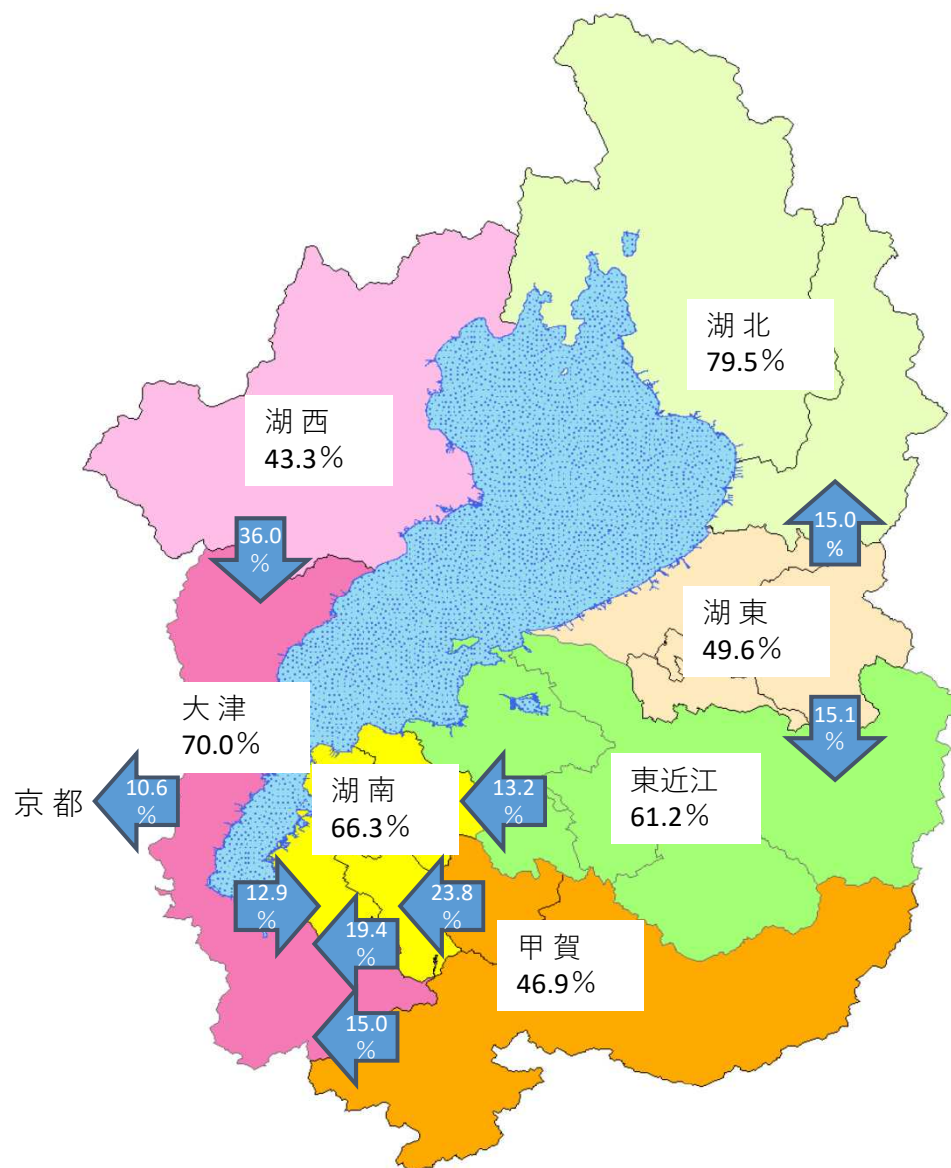
【レセプト枚数】

		医療機関所在地医療圏等													
		01大津	02湖南	03甲賀	04東近江	05湖東	06湖北	07湖西	08福井	21岐阜	24三重	26京都	27大阪	99その他	合計
加入者居住地医療圏	01大津	6,930	1,277	19	50	11	20	52	-	-	-	1,053	168	311	9,900
	02湖南	1,744	5,958	154	267	35	34	-	-	15	11	317	184	264	8,989
	03甲賀	699	1,109	2,182	227	15	14	-	-	10	30	170	68	127	4,657
	04東近江	638	886	377	4,116	225	51	-	-	-	10	194	99	120	6,727
	05湖東	218	232	38	640	2,097	636	-	-	35	-	94	77	157	4,230
	06湖北	164	83	12	108	149	3,707	10	-	74	-	119	45	180	4,660
	07湖西	506	93	-	17	-	27	608	-	-	-	106	23	23	1,405

【流出入割合】

		医療機関所在地医療圏等													
		01大津	02湖南	03甲賀	04東近江	05湖東	06湖北	07湖西	08福井	21岐阜	24三重	26京都	27大阪	99その他	合計
加入者居住地医療圏	01大津	70.0%	12.9%	0.2%	0.5%	0.1%	0.2%	0.5%	-	-	-	10.6%	1.7%	3.1%	100.0%
	02湖南	19.4%	66.3%	1.7%	3.0%	0.4%	0.4%	-	-	0.2%	0.1%	3.5%	2.0%	2.9%	100.0%
	03甲賀	15.0%	23.8%	46.9%	4.9%	0.3%	0.3%	-	-	0.2%	0.6%	3.7%	1.5%	2.7%	100.0%
	04東近江	9.5%	13.2%	5.6%	61.2%	3.3%	0.8%	-	-	-	0.1%	2.9%	1.5%	1.8%	100.0%
	05湖東	5.2%	5.5%	0.9%	15.1%	49.6%	15.0%	-	-	0.8%	-	2.2%	1.8%	3.7%	100.0%
	06湖北	3.5%	1.8%	0.3%	2.3%	3.2%	79.5%	0.2%	-	1.6%	-	2.6%	1.0%	3.9%	100.0%
	07湖西	36.0%	6.6%	-	1.2%	-	1.9%	43.3%	-	-	-	7.5%	1.6%	1.6%	100.0%

2. 医科入院の流出入状況



甲賀、湖東、湖西圏域は完結率が50%を下回っている

3.医科入院外の流出入状況

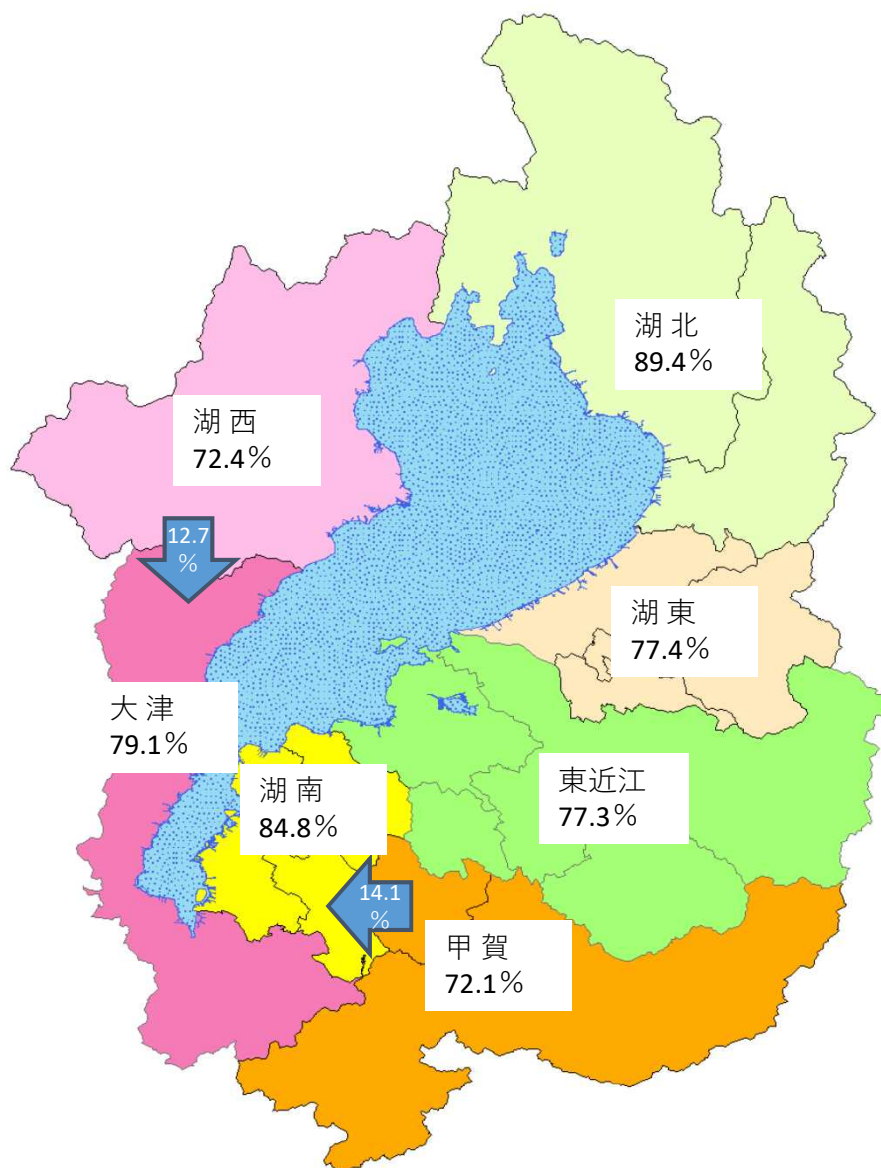
【レセプト枚数】

		医療機関所在地 医療圏等													
		01大津	02湖南	03甲賀	04東近江	05湖東	06湖北	07湖西	08福井	21岐阜	24三重	26京都	27大阪	99その他	合計
加入者居住地 医療圏	01大津	515,587	59,425	1,734	2,009	632	311	1,839	57	311	296	50,719	8,266	11,042	652,228
	02湖南	46,505	530,292	5,742	9,075	1,449	507	321	54	392	496	14,077	5,918	10,581	625,409
	03甲賀	13,483	39,746	202,855	10,199	593	161	89	67	309	1,956	4,385	2,092	5,563	281,498
	04東近江	10,533	34,025	16,915	320,749	16,522	1,521	58	43	302	403	6,120	2,947	4,617	414,755
	05湖東	4,334	8,057	833	25,056	215,494	13,356	81	21	685	246	3,139	2,314	4,828	278,444
	06湖北	2,009	2,590	193	1,126	9,962	250,206	654	15	4,033	154	2,379	1,674	4,841	279,836
	07湖西	10未満の数値が1か所あるため枚数の内訳を非表示とする													90,183

【流出入割合】

		医療機関所在地 医療圏等													
		01大津	02湖南	03甲賀	04東近江	05湖東	06湖北	07湖西	08福井	21岐阜	24三重	26京都	27大阪	99その他	合計
加入者居住地 医療圏	01大津	79.1%	9.1%	0.3%	0.3%	0.1%	0.0%	0.3%	0.0%	0.0%	0.0%	7.8%	1.3%	1.7%	100.0%
	02湖南	7.4%	84.8%	0.9%	1.5%	0.2%	0.1%	0.1%	0.0%	0.1%	0.1%	2.3%	0.9%	1.7%	100.0%
	03甲賀	4.8%	14.1%	72.1%	3.6%	0.2%	0.1%	0.0%	0.0%	0.1%	0.7%	1.6%	0.7%	2.0%	100.0%
	04東近江	2.5%	8.2%	4.1%	77.3%	4.0%	0.4%	0.0%	0.0%	0.1%	0.1%	1.5%	0.7%	1.1%	100.0%
	05湖東	1.6%	2.9%	0.3%	9.0%	77.4%	4.8%	0.0%	0.0%	0.2%	0.1%	1.1%	0.8%	1.7%	100.0%
	06湖北	0.7%	0.9%	0.1%	0.4%	3.6%	89.4%	0.2%	0.0%	1.4%	0.1%	0.9%	0.6%	1.7%	100.0%
	07湖西	12.7%	3.7%	0.1%	0.2%	0.1%	0.6%	72.4%	0.0%	0.1%	0.0%	3.7%	1.2%	5.3%	100.0%

3. 医科入院外の流出入状況



全ての圏域で完結率が70%以上となっている

4. 歯科の流出入状況

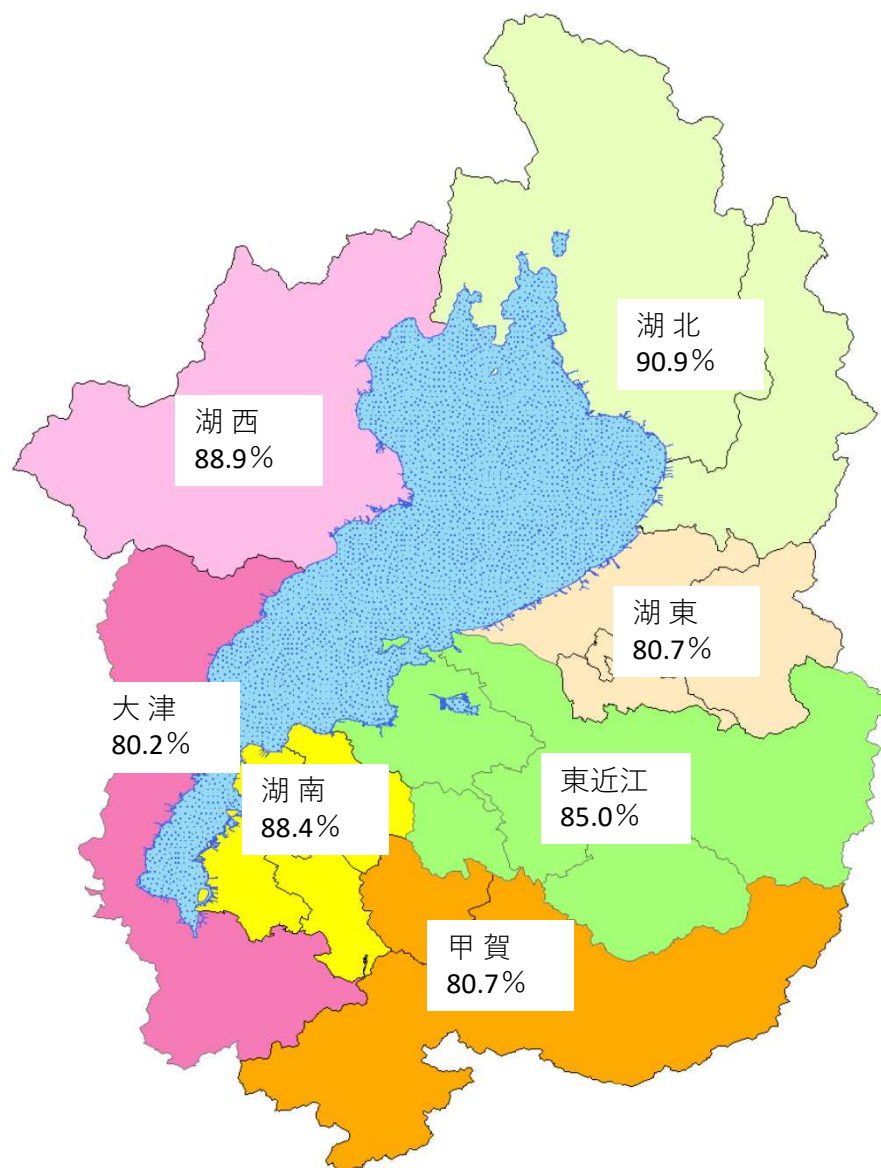
【レセプト枚数】

		医療機関所在地 医療圏等													
		01大津	02湖南	03甲賀	04東近江	05湖東	06湖北	07湖西	08福井	21岐阜	24三重	26京都	27大阪	99その他	合計
加入者居住地 医療圏	01大津	145,528	15,227	478	438	163	108	689	25	81	116	12,321	2,930	3,448	181,552
	02湖南	7,998	160,506	1,656	2,466	323	131	82	26	130	134	3,345	2,151	2,594	181,542
	03甲賀	1,542	7,805	75,545	3,037	167	32	11	46	74	573	999	797	3,005	93,633
	04東近江	10未満の数値が1か所あるため枚数の内訳を非表示とする													129,330
	05湖東	10未満の数値が1か所あるため枚数の内訳を非表示とする													75,016
	06湖北	10未満の数値が1か所あるため枚数の内訳を非表示とする													78,374
	07湖西	1,149	315	53	55	41	102	26,199	-	-	-	650	437	448	29,464

【流出入割合】

		医療機関所在地 医療圏等													
		01大津	02湖南	03甲賀	04東近江	05湖東	06湖北	07湖西	08福井	21岐阜	24三重	26京都	27大阪	99その他	合計
加入者居住地 医療圏	01大津	80.2%	8.4%	0.3%	0.2%	0.1%	0.1%	0.4%	0.0%	0.0%	0.1%	6.8%	1.6%	1.9%	100.0%
	02湖南	4.4%	88.4%	0.9%	1.4%	0.2%	0.1%	0.0%	0.0%	0.1%	0.1%	1.8%	1.2%	1.4%	100.0%
	03甲賀	1.6%	8.3%	80.7%	3.2%	0.2%	0.0%	0.0%	0.0%	0.1%	0.6%	1.1%	0.9%	3.2%	100.0%
	04東近江	0.8%	4.9%	2.9%	85.0%	2.9%	0.2%	0.0%	0.0%	0.1%	0.1%	1.0%	0.8%	1.3%	100.0%
	05湖東	0.6%	1.5%	0.2%	9.7%	80.7%	3.1%	0.0%	0.0%	0.3%	0.1%	0.9%	0.9%	1.9%	100.0%
	06湖北	0.3%	0.4%	0.1%	0.4%	2.8%	90.9%	0.3%	0.0%	1.8%	0.1%	0.7%	0.7%	1.6%	100.0%
	07湖西	3.9%	1.1%	0.2%	0.2%	0.1%	0.3%	88.9%	0.0%	0.0%	0.0%	2.2%	1.5%	1.5%	100.0%

4. 歯科の流出入状況



全ての圏域で完結率が
80%以上となっている

5.虚血性心疾患の入院の流出入状況

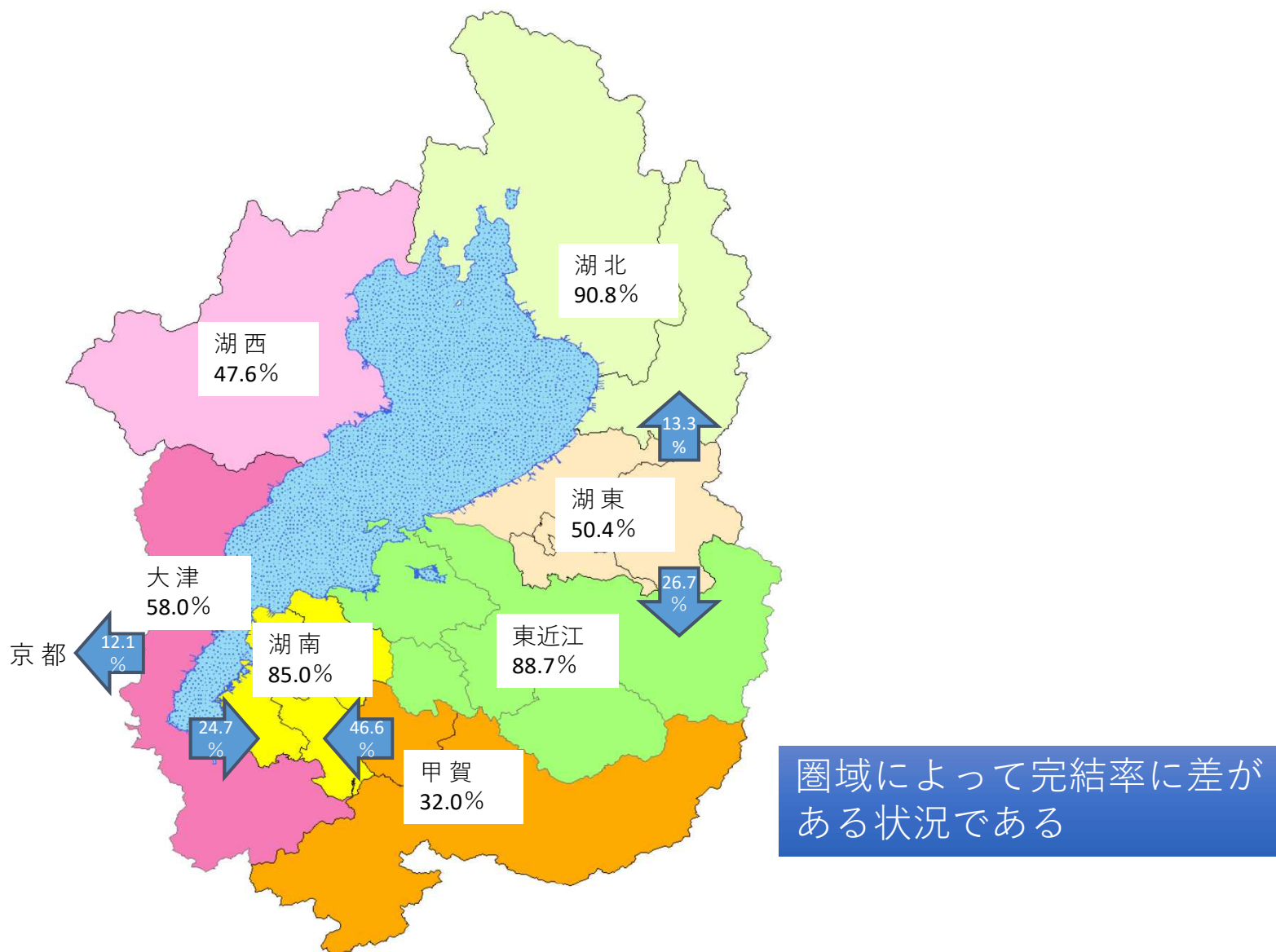
【レセプト枚数】

		医療機関所在地医療圏等													
		01大津	02湖南	03甲賀	04東近江	05湖東	06湖北	07湖西	08福井	21岐阜	24三重	26京都	27大阪	99その他	合計
加入者居住地医療圏	01大津	101	43	0	0	-	0	-	0	0	0	21	-	-	174
	02湖南	11	181	-	-	0	0	0	0	-	0	-	-	-	213
	03甲賀	-	48	33	-	0	0	0	0	0	-	-	0	-	103
	04東近江	-	-	0	157	-	0	0	0	-	0	-	0	-	177
	05湖東	-	-	0	36	68	18	0	0	0	0	-	-	-	135
	06湖北	-	0	0	-	-	89	0	0	-	0	-	-	0	98
	07湖西	-	-	0	0	0	0	20	-	0	0	-	-	0	42

【流出入割合】

		医療機関所在地医療圏等													
		01大津	02湖南	03甲賀	04東近江	05湖東	06湖北	07湖西	08福井	21岐阜	24三重	26京都	27大阪	99その他	合計
加入者居住地医療圏	01大津	58.0%	24.7%	0.0%	0.0%	-	0.0%	-	0.0%	0.0%	0.0%	12.1%	-	-	100.0%
	02湖南	5.2%	85.0%	-	-	0.0%	0.0%	0.0%	0.0%	-	0.0%	-	-	-	100.0%
	03甲賀	-	46.6%	32.0%	-	0.0%	0.0%	0.0%	0.0%	0.0%	-	-	0.0%	-	100.0%
	04東近江	-	-	0.0%	88.7%	-	0.0%	0.0%	0.0%	-	0.0%	-	0.0%	-	100.0%
	05湖東	-	-	0.0%	26.7%	50.4%	13.3%	0.0%	0.0%	0.0%	0.0%	-	-	-	100.0%
	06湖北	-	0.0%	0.0%	-	-	90.8%	0.0%	0.0%	-	0.0%	-	-	0.0%	100.0%
	07湖西	-	-	0.0%	0.0%	0.0%	0.0%	47.6%	-	0.0%	0.0%	-	-	0.0%	100.0%

5.虚血性心疾患の入院の流出入状況



6.脳梗塞の入院の流出入状況

【レセプト枚数】

		医療機関所在地医療圏等													
		01大津	02湖南	03甲賀	04東近江	05湖東	06湖北	07湖西	08福井	21岐阜	24三重	26京都	27大阪	99その他	合計
加入者居住地医療圏	01大津	127	28	0	-	0	0	0	0	0	0	20	0	-	180
	02湖南	18	94	-	-	0	0	0	0	0	0	0	-	0	118
	03甲賀	-	20	24	-	0	0	0	0	0	0	-	0	-	60
	04東近江	-	-	12	76	-	0	0	0	0	0	0	-	0	104
	05湖東	0	0	-	-	24	-	0	0	0	0	0	0	0	33
	06湖北	0	0	0	-	-	35	0	0	-	0	0	0	0	47
	07湖西	合計が10未満のため枚数の内訳を非表示とする													

【流出入割合】

		医療機関所在地医療圏等													
		01大津	02湖南	03甲賀	04東近江	05湖東	06湖北	07湖西	08福井	21岐阜	24三重	26京都	27大阪	99その他	合計
加入者居住地医療圏	01大津	70.6%	15.6%	0.0%	-	0.0%	0.0%	0.0%	0.0%	0.0%	0.0%	11.1%	0.0%	-	100.0%
	02湖南	15.3%	79.7%	-	-	0.0%	0.0%	0.0%	0.0%	0.0%	0.0%	0.0%	-	0.0%	100.0%
	03甲賀	-	33.3%	40.0%	-	0.0%	0.0%	0.0%	0.0%	0.0%	0.0%	-	0.0%	-	100.0%
	04東近江	-	-	11.5%	73.1%	-	0.0%	0.0%	0.0%	0.0%	0.0%	0.0%	-	0.0%	100.0%
	05湖東	0.0%	0.0%	-	-	72.7%	-	0.0%	0.0%	0.0%	0.0%	0.0%	0.0%	0.0%	100.0%
	06湖北	0.0%	0.0%	0.0%	-	-	74.5%	0.0%	0.0%	-	0.0%	0.0%	0.0%	0.0%	100.0%
	07湖西	-	-	-	-	-	-	-	-	-	-	-	-	-	100.0%

6.脳梗塞の入院の流出入状況

