

湖南圏域における病床機能と2025年に向けた医療介護の需要

医療

介護

現状
R4.9

高度急性期

急性期

回復期

慢性期
療養病床

外来受診
在宅医療

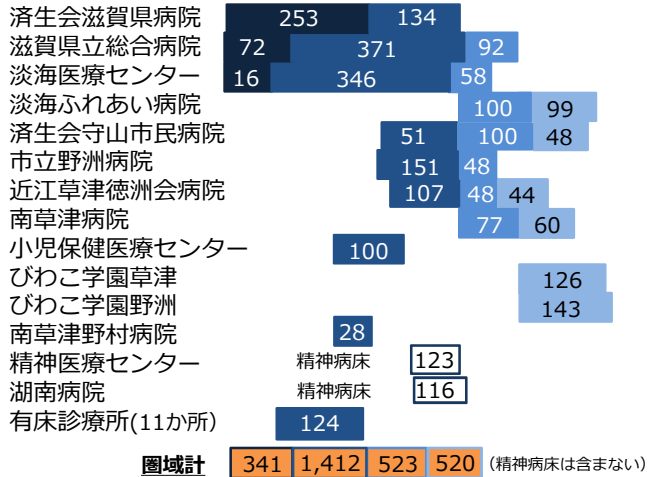
居宅サービス

介護施設

資料1-3

(令和4年9月現在)

第7期 (H30)



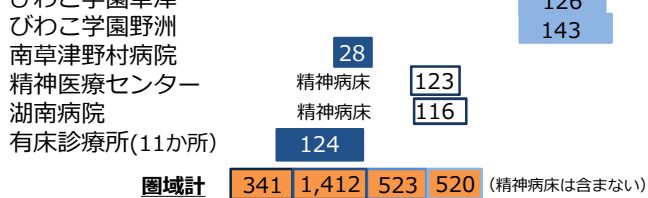
H30

在宅医療	介護施設
約10人/日	約28人/日

病床の機能分化・連携に伴い生じる新たな需要

高齢化の影響による自然増

第8期 (R3)



R2

在宅医療	介護施設
約28人/日	約84人/日

将来
R7
(2025年)

高度急性期

急性期

回復期

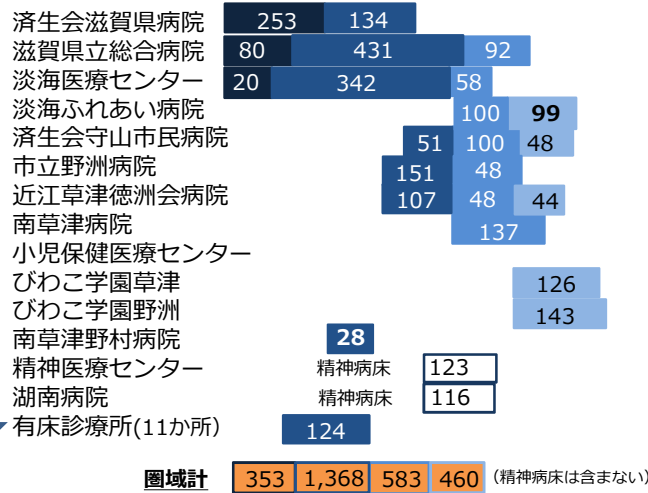
慢性期
療養病床

外来受診
在宅医療

居宅サービス
在宅医療

介護施設

第9期 (R6)



在宅医療	介護施設
約75人/日	約223人/日

【参考】2025年病床数推計

高度急性期	急性期	回復期	慢性期	計
294	999	892	521	2,706

保健医療計画

第7次 (H30)

地域医療構想

第8次 (R7)

※令和4年9月21日付で照会を行った「具体的対応方針の検討状況等の確認について(依頼)」への回答を元に作成。

○病床の機能分化・連携に伴い生じる新たな需要については、厚生労働省「2025年の介護施設・在宅医療等の追加的需要的機械的試算(患者住所地ベース)」および平成29年8月10日付け医政地発0810第1号「第7次医療計画及び第7期介護保険事業(支援)計画における整備目標及びサービスの量の見込みに係る整合性の確保について」に基づく滋賀県医療福祉推進課の推計