

令和 3 年度（2021 年度）

# 国民健康保険事業状況



滋賀県健康づくりキャラクター

しがのハグ&クミ

滋 賀 県  
滋 賀 県 国 民 健 康 保 険 団 体 連 合 会

## この資料のみかた

この資料の各表の用語および国民健康保険事業を数値的に観察するうえで指標となる諸率の計算の基礎の主なものについて説明すると次のとおりである。

なお、資料中、諸率については、端数調整の関係により保険者ごと数値の計が、県計・市町計の数値と一致しないことがある。

### 1. 療養の給付

被保険者の疾病または負傷に対して、保険医療機関等から直接に医療という現物をもって給付することをいう。（現物給付）

### 2. 療養費

被保険者が疾病または負傷による受診の際、やむを得ない理由により被保険者証を提出しない等の場合で、保険医療機関等へ医療費の全額を支払ったとき後日領収書をもとにして保険者が直接被保険者に現金を支給することをいう。（現金給付）

### 3. 療養諸費費用額

「療養の給付等」および「療養費」の費用額の合計額をいう。

### 4. 件数

毎月支給決定された件数（診療報酬明細書「レセプト」などの枚数）の総数をいう。

### 5. 日数

診療した実日数をいう。

### 6. 点数および費用額

各保険者の給付範囲に属する診療行為の点数および費用額の合計である。したがって、被保険者の一部負担金はもとより、戦傷病者特別援護法等、他の制度の適用を受け、その費用額の一部がこれらの制度によって負担される場合、これらも包括される。

### 7. 年間平均被保険者数

年度内の各月末の被保険者数を合計したものを、12で除して得た数である。

### 8. 年間被保険者100人当たり受診件数（受診率）

入院、入院外、歯科および合計ごとに、それぞれの年間分の件数を年間平均被保険者数で除して得た数に100を乗じて得た数である。

### 9. 1日当たり費用額

入院、入院外、歯科および合計ごとに、それぞれの年間分の費用額（療養の給付の診療費）を年間の受診日数で除して得た数である。

10. 1人当たり費用額

入院、入院外、歯科および合計ごとに、それぞれの年間分の費用額（療養の給付の診療費）を年間平均被保険者数で除して得た数である。

11. 1件当たり日数

入院、入院外、歯科および合計ごとに、それぞれの年間受診日数を年間受診件数で除して得た数である。

12. 地域差指数

保険者毎の、年齢構成以外の要因による全国平均の1人当たり医療費とのかい離度を示すもので、保険者毎の医療費の高低を比較する尺度。具体的には、実績の医療費を基準医療費で除して得たものである。

13. 国民健康保険の都道府県単位化

平成30年度から、都道府県が財政運営の責任主体となり、安定的な財政運営や効率的な事業の確保等の国保運営に中心的な役割を担うこととなった。

# 目 次

## この資料のみかた

### 事 業 概 況

1 一般状況	-----	2
2 国保医療費の状況【市町】	-----	5
3 保険給付状況	-----	6
4 財政状況	-----	9
5 保険料（税）の状況	-----	11
6 医療費適正化の状況	-----	14

### 統 計 表

第1表	一般状況	-----	16
第2表-1	決算状況（全体）	-----	20
第2表-2	決算状況（実質収支）	-----	33
第2表-3	決算状況（介護納付金）	-----	36
第2表-4	決算状況（後期高齢者支援金等）	-----	38
第3表	保険料（税）収納状況及び徴収金等収入状況（一般被保険者分）	-----	40
第4表-1	医療給付等の状況[一般被保険者：C表]（全体）	-----	44
第4表-2	医療給付等の状況[一般被保険者：C表]（前期高齢者）	-----	54
第4表-3	医療給付等の状況[一般被保険者：C表]（70歳以上一般）	-----	58
第4表-4	医療給付等の状況[一般被保険者：C表]（70歳以上現役並み）	-----	62
第4表-5	医療給付等の状況[一般被保険者：C表]（未就学児）	-----	66
第5表	療養の給付（診療費）の諸率（一般被保険者：C表）	-----	70
第6表-1	保険料（税）（医療給付費分）賦課徴収状況〔一般被保険者分：B表（2）〕	-----	72
第6表-2	保険料（税）（後期高齢者支援金分）賦課徴収状況〔一般被保険者分：B表（3）〕	-----	76
第6表-3	保険料（税）（介護納付金分）賦課徴収状況〔一般被保険者分：B表（4）〕	-----	80
第7表	医療費通知実施状況	-----	84



指	標	
1	年間平均被保険者数	-----86
2	被保険者加入率（年度末）	-----87
3	一般被保険者構成割合（年度末）	-----88
4	退職被保険者等構成割合（年度末）	-----89
5-1	1世帯当たり保険料（税）（現年度調定額）（医療分+後期分+介護分）	-----90
5-2	1世帯当たり保険料（税）（現年度調定額）（医療分+後期分）	-----91
5-3	1世帯当たり保険料（税）（現年度調定額）（後期分）	-----92
5-4	1世帯当たり保険料（税）（現年度調定額）（介護分）	-----93
6-1	1人当たり保険料（税）（現年度調定額）（医療分+後期分+介護分）	-----94
6-2	1人当たり保険料（税）（現年度調定額）（医療分+後期分）	-----95
6-3	1人当たり保険料（税）（現年度調定額）（後期分）	-----96
6-4	1人当たり保険料（税）（現年度調定額）（介護分）	-----97
7	収納率（一般分+退職）	-----98
8	1人当たり療養諸費（一般+退職）	-----99
9	1人当たり基準総所得金額	-----100
10	受診率（年間被保険者100人当たり受診件数）（入院）（一般+退職）	-----101
11	受診率（年間被保険者100人当たり受診件数）（入院外）（一般+退職）	-----102
12	受診率（年間被保険者100人当たり受診件数）（歯科）（一般+退職）	-----103
13	受診率（年間被保険者100人当たり受診件数）（診療費計）（一般+退職）	-----104
14	1件当たり日数（入院）（一般+退職）	-----105
15	1件当たり日数（入院外）（一般+退職）	-----106
16	1件当たり日数（歯科）（一般+退職）	-----107
17	1件当たり日数（診療費計）（一般+退職）	-----108
18	1日当たり費用額（入院）（一般+退職）	-----109
19	1日当たり費用額（入院外）（一般+退職）	-----110
20	1日当たり費用額（歯科）（一般+退職）	-----111
21	1日当たり費用額（診療費計）（一般+退職）	-----112
22	レセプト点検一人当たり財政効果額（資格点検）（4月～3月ベース）	-----113
23	レセプト点検一人当たり財政効果額（内容点検）（4月～3月ベース）	-----114
24	レセプト点検一人当たり財政効果額（資格点検+内容点検・過誤調整）（4月～3月ベース）	115
25	レセプト点検一人当たり財政効果額（返納金）（4月～3月ベース）	-----116
26	レセプト点検一人当たり財政効果額（資格点検+内容点検+返納金）（4月～3月ベース）	117
27	保険料（税）課税割合 医療給付費分	-----118
28-1	令和3年度保険者別地域差指数	-----120
28-2	地域差指数（合計指数）	-----122
28-3	地域差指数（入院）	-----123
28-4	地域差指数（入院外）	-----124
28-5	地域差指数（歯科）	-----125
29	年齢階級別被保険者数（令和4年9月末現在）	-----126

30	年齢階級別総人口	(令和4年10月1日現在)	-----128
31	令和3年度市町別一人当たり療養諸費費用額	[図]	-----130
32	令和3年度市町別一人当たり調整対象需要額	[図]	-----131
33	令和3年度市町別一人当たり基準総所得金額	[図]	-----132
34	令和3年度市町別1人当たり国保料(税)調定額[一般・現年度分]と 1人当たり療養諸費保険者負担額[一般分]との相関図		-----133

## 集 計 表

国民健康保険事業状況報告書(事業年報)	A表集計表	-----135
国民健康保険事業状況報告書(事業年報)	B表集計表	-----138
国民健康保険事業状況報告書(事業年報)	B表(続)集計表	-----140
国民健康保険事業状況報告書(事業年報)	C表集計表(1)	-----142
国民健康保険事業状況報告書(事業年報)	C表集計表(2)	-----145
国民健康保険事業状況報告書(事業年報)	C表集計表(3)	-----148
国民健康保険事業状況報告書(退職者医療事業年報)	E表集計表	-----151
国民健康保険事業状況報告書(退職者医療事業年報)	F表集計表(1)	-----152
国民健康保険事業状況報告書(退職者医療事業年報)	F表集計表(2)	-----153

## 都 道 府 県 表

国民健康保険事業状況報告書(事業年報)	B表都道府県表	-----155
国民健康保険事業状況報告書(事業年報)	B表(続)都道府県表	-----156
国民健康保険事業状況報告書(退職者医療事業年報)	E表都道府県表	-----157



# 事業概況



# 1 一般状況

## (1) 保険者数、世帯数、被保険者数

本県における国保保険者数はそれぞれ市町19、組合1で県計20である。

加入世帯数は171,766世帯で対前年比 1.04%減となっている。国保被保険者数は、267,931人で対前年比2.21%減となり、県人口に占める割合(加入率)は19.07%で前年から0.4ポイント減となっている。

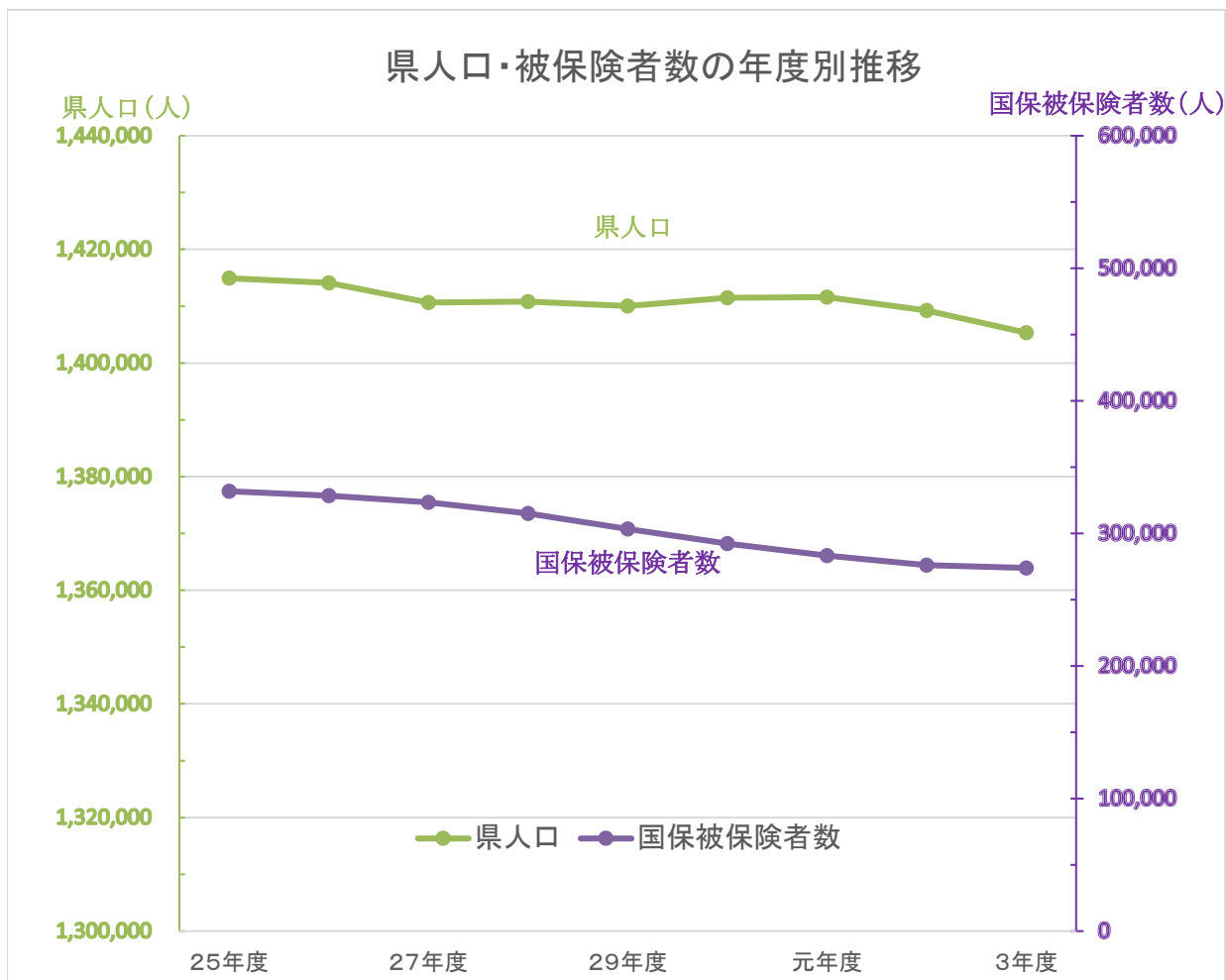
県の人口・世帯に対する国保被保険者・世帯の状況

(単位:人)

年 度		滋賀県 総人口	国 保 被保険者数	加入率	滋賀県 総世帯数	国 保 世 帯 数	加入率	1 世 帯 当 たり 被 保 険 者 数
25	県計	1,414,917	328,557	23.22	553,249	188,578	34.09	(2.56) 1.74
	市町		324,256			185,987		1.74
	組合		4,301			2,591		1.66
	対前年比	100.03	99.02	98.99	100.62	100.18	99.55	98.85
26	県計	1,414,087	323,450	22.87	556,105	187,698	33.75	(2.54) 1.72
	市町		319,080			185,040		1.72
	組合		4,370			2,658		1.64
	対前年比	99.94	98.45	98.50	100.52	99.53	99.02	98.91
27	県計	1,410,662	315,050	22.33	558,529	185,464	33.21	(2.53) 1.70
	市町		310,634			182,764		1.70
	組合		4,416			2,700		1.64
	対前年比	99.76	97.40	97.62	100.44	98.81	98.39	98.58
28	県計	1,410,833	303,457	21.51	561,350	181,727	32.37	(2.51) 1.67
	市町		299,047			179,010		1.67
	組合		4,410			2,717		1.62
	対前年比	100.01	96.32	96.33	100.51	97.99	97.47	98.24
29	県計	1,410,014	292,344	20.73	564,472	178,078	31.55	(2.50) 1.64
	市町		287,925			175,330		1.64
	組合		4,419			2,748		1.61
	対前年比	99.94	96.34	96.37	100.56	97.99	97.47	98.20
30	県計	1,411,498	283,177	20.06	570,219	174,954	30.68	(2.48) 1.62
	市町		278,719			172,175		1.62
	組合		4,458			2,779		1.60
	対前年比	100.11	96.86	96.77	101.02	98.25	97.24	98.78
元	県計	1,411,603	276,171	19.56	575,423	172,973	30.06	(2.45) 1.60
	市町		271,783			170,204		1.60
	組合		4,388			2,769		1.58
	対前年比	100.01	97.53	97.51	100.91	98.87	97.98	98.77
2	県計	1,409,253	273,982	19.44	578,962	173,563	29.98	(2.43) 1.58
	市町		269,692			170,819		1.58
	組合		4,290			2,744		1.56
	対前年比	99.83	99.21	99.39	100.62	100.34	99.73	98.75
3	県計	1,405,327	267,931	19.07	580,100	171,766	29.61	(2.42) 1.56
	市町		263,780			169,109		1.56
	組合		4,151			2,657		1.56
	対前年比	99.72	97.79	98.10	100.20	98.96	98.77	98.73

(注)

- ・ 令和3年度の滋賀県の総人口、総世帯数は令和4年4月1日現在の毎月推計人口による。
- ・       "       国保被保険者数、世帯数は令和4年3月31日現在。
- ・ (   ) 内は県全体の世帯平均人員を示す。



(2) 被保険者数の内訳(市町)

年度	計	被 保 険 者 数	
		一 般 被 保 険 者	退 職 被 保 険 者
27	310,634	297,710	12,924
		95.84 %	4.16 %
28	299,047	291,973	7,074
		97.63 %	2.37 %
29	287,925	284,989	2,936
		98.98 %	1.02 %
30	278,719	278,053	666
		99.76 %	0.24 %
元	271,783	271,754	29
		99.99 %	0.01 %
2	269,692	269,692	0
		100.00 %	0.00 %
3	263,780	263,780	0
		100.00 %	0.00 %

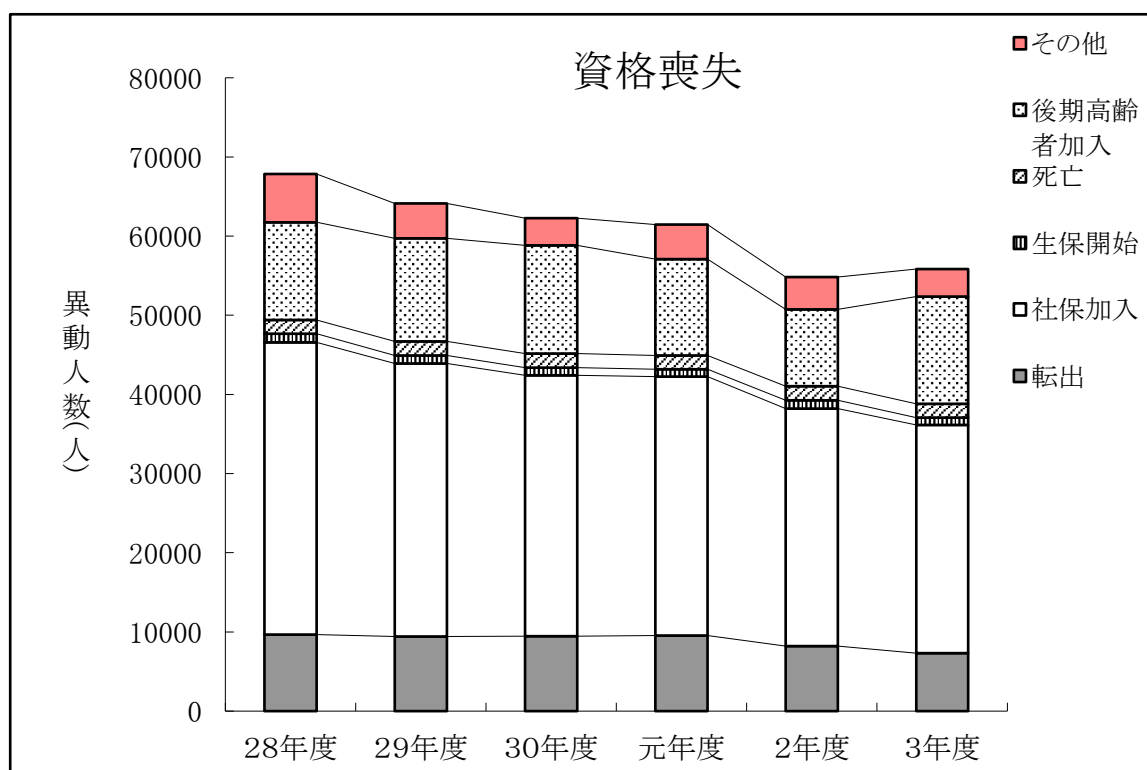
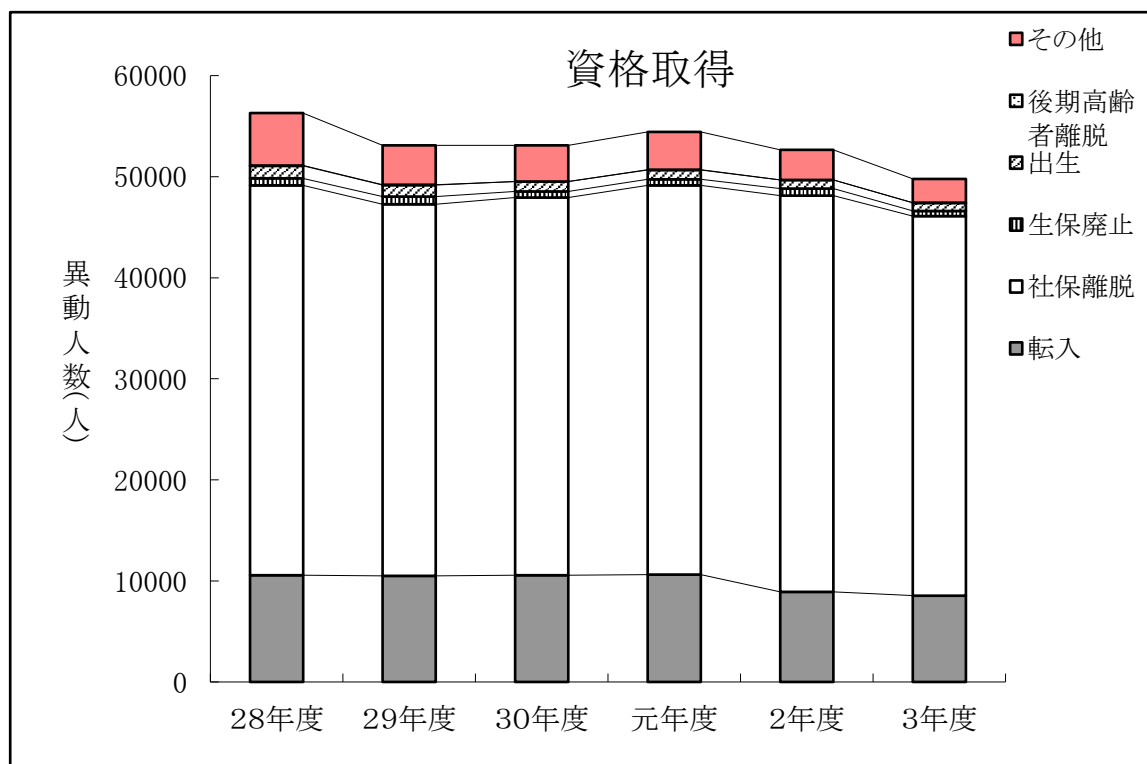
(注) 上段は年度末現在の被保険者数、下段は構成割合。

国保被保険者数は、年々減少傾向にあり、令和3年度についても、被保険者数は減少となっている。  
(退職被保険者は、該当なし)

### (3) 被保険者異動事由状況

令和3年度に市町または国保組合の国保被保険者となった者の総数は49,787人で、これを異動事由別にみると、社保離脱による者がもっとも多く、全体の約75%を占める。

一方、被保険者資格を喪失した者は55,838人で、社保加入による者が全体の約52%を占める。



## 2 国保医療費の状況【市町】

### (1) 療養諸費状況

令和3年度の療養諸費は前年度に比べ4.6%増となった。

(単位:千円)

年度	29	30	元	2	3
件数	4,923,277	4,819,494	4,765,623	4,379,916	4,567,930
対前年比	-2.2	-2.1	-1.1	-8.1	4.3
費用額	108,346,232	105,597,180	107,191,760	102,734,744	107,445,963
対前年比	-1.8	-2.5	1.5	-4.2	4.6

### (2) 被保険者1人当たり療養諸費の推移

令和3年度の1人当たり療養諸費は399,511円、対前年比では5.9%増となった。

(単位:円)

年度	29	30	元	2	3
1人当たり療養費	366,480	369,677	387,721	377,198	399,511
対前年比	2.3	0.9	4.9	-2.7	5.9

令和2年度の被保険者1人当たり療養諸費費用額を全国比で見ると101.7%であり、全国平均よりやや高い医療費水準となっている。

(単位:円)

年度	29	30	元	2	3
滋賀県 A	366,480	369,677	387,721	377,198	399,511
全 国 B	362,159	367,989	378,939	370,881	-
全国比 A/B	101.2	100.5	102.3	101.7	-



### 3 保険給付状況

- (1) 令和3年度の療養諸費に係る保険者負担額(保険者負担分＋高額療養費)は、875億円【対前年比0.55%増】となっている。  
うち、高額療養費については、119億円と前年に比べ3.89%の増となり、費用額に対する高額療養費給付率は11.09%となった。

#### ①療養諸費の費用負担区分【市町】

(単位:円)

区分	費用額	保険者負担分	一部負担金	他法負担分	高額療養費
療養の給付等	106,445,944,348	74,858,898,410	24,342,921,459	3,551,231,580	11,914,245,893
療養費等	1,000,018,329	740,202,337	226,658,146	33,157,846	
計	107,445,962,677	75,599,100,747	24,569,579,605	3,584,389,426	11,914,245,893

#### ②高額療養費の推移【市町】

(金額の単位:円)

	費用額 (a)	高額療養費 (b)	給付率 (b)÷(a)×100	高額療養費 対前年比
27年度	112,510,397,032	10,828,260,114	9.62 %	108.1 %
28年度	110,348,855,898	11,278,617,936	10.22 %	104.2 %
29年度	108,346,231,954	11,182,769,659	10.32 %	99.2 %
30年度	105,597,180,200	10,912,538,254	10.33 %	97.6 %
元年度	107,191,760,471	11,454,678,707	10.69 %	105.0 %
2年度	102,734,743,614	11,468,246,478	11.16 %	100.1 %
3年度	107,445,962,677	11,914,245,893	11.09 %	103.9 %

## (2) その他任意給付の状況

### その他任意給付の支払額【全保険者】

区分	給付件数	給付金額	支給単価の内訳	
出産育児	799	313,589,972	市町	産科医補償制度対象出産420,000円、左記以外404,000円
			組合	同上
葬祭給付	1,603	81,700,000	市町	50,000円
			組合	本人200,000円、被扶養者50,000円
傷病手当金	134	7,835,218	市町	—
			組合	—
出産手当金	0	0	—	
その他給付	23	2,300,000	—	
合 計	2,559	405,425,190		

## (3) 年間被保険者100人当たり受診件数(受診率)

令和3年度の年間被保険者100人当たり受診件数(以下、受診率という。)は前年と比べると入院、入院外、歯科はそれぞれ1.6%、5.2%、7.2%増、全体では5.5%増となった。

また、令和2年度の本県の受診率と全国平均の受診率を比較してみると、入院外、歯科、全体で全国平均を上回っている。

### 受診率(療養の給付)の推移【市町】

(単位:件)

区 分  年 度	入 院				入 院 外				歯 科				計			
	滋 賀 県		全 国		滋 賀 県		全 国		滋 賀 県		全 国		滋 賀 県		全 国	
	前年 対比		前年 対比		前年 対比		前年 対比		前年 対比		前年 対比		前年 対比		前年 対比	
26	22.5	103.7	22.7	101.1	822.4	101.4	825.4	101.3	186.3	102.9	182.9	103.4	1031.3	101.7	1032.7	101.6
27	22.9	101.8	23.1	102.1	839.9	102.1	838.8	101.6	191.8	103.0	187.6	102.5	1054.6	102.3	1051.6	101.8
28	23.1	100.9	23.5	101.5	848.5	101.0	846.0	100.9	192.7	100.5	189.6	101.1	1064.3	100.9	1061.5	100.9
29	23.3	100.9	23.9	101.9	858.1	101.1	852.1	100.7	196.7	102.1	193.7	102.2	1078.2	101.3	1072.7	101.1
30	23.4	100.4	24.2	101.0	866.2	100.9	860.6	101.0	198.8	101.1	196.9	101.7	1088.3	100.9	1085.0	101.2
元	24.0	102.6	24.4	100.8	877.4	101.3	866.2	100.7	206.7	104.0	204.0	103.6	1108.1	101.8	1098.5	101.2
2	22.5	93.9	23.4	96.0	814.9	92.9	801.4	92.5	187.2	90.6	185.4	90.9	1024.7	92.5	1014.7	92.4
3	22.9	101.6	—	—	857.6	105.2	—	—	200.6	107.2	—	—	1081.0	105.5	—	—

#### (4) 受診日数

令和3年度の1件当たり受診日数は、入院外は前年度と同数、入院と歯科は前年度を下回り、合計は**1.6%の減少**となった。また、令和2年度の本県と全国平均の1件当たり日数を比較すると、いずれも全国平均を**下回**っている。

受診日数(療養の給付)の推移【市町】

(単位:日)

区分 年度	入 院				入 院 外				歯 科				計			
	滋 賀 県		全 国		滋 賀 県		全 国		滋 賀 県		全 国		滋 賀 県		全 国	
	前年 対比		前年 対比		前年 対比		前年 対比		前年 対比		前年 対比		前年 対比		前年 対比	
26	15.31	98.8	15.99	99.2	1.58	99.4	1.63	98.8	1.88	96.9	2.01	97.4	1.93	99.0	2.02	98.7
27	15.20	99.3	15.89	99.4	1.56	98.7	1.61	98.7	1.84	97.9	1.96	97.7	1.91	99.0	2.00	98.8
28	15.04	98.9	15.83	99.6	1.54	98.7	1.58	98.5	1.81	98.4	1.92	97.9	1.88	98.4	1.97	98.8
29	15.01	99.8	15.90	100.4	1.53	99.4	1.57	98.9	1.77	97.8	1.88	97.8	1.86	98.9	1.96	99.3
30	14.97	99.7	15.91	100.1	1.51	98.7	1.55	98.7	1.73	97.7	1.84	97.6	1.84	98.9	1.93	98.9
元	15.11	100.9	15.98	100.4	1.50	99.3	1.53	98.9	1.69	97.7	1.79	97.3	1.83	99.5	1.92	99.0
2	15.37	101.7	16.08	100.6	1.47	98.0	1.50	98.3	1.70	100.6	1.79	100.0	1.82	99.5	1.92	100.0
3	15.13	98.4	—	—	1.47	100.0	—	—	1.65	97.1	—	—	1.79	98.4	—	—

#### (5) 1件当たり費用額

令和3年度の1件当たり費用額は、対前年比で入院は**3.8%増の645,818円**、入院外は**1.7%増の16,000円**、**歯科は1.3%減の12,294円**で、**全体では0.6%増の28,633円**となっている。  
また、令和2年度の本県と全国平均を比較すると、入院が全国平均を上回った。

1件当たり費用額(療養の給付)の推移【市町】

(単位:円)

区分 年度	入 院				入 院 外				歯 科				計			
	滋 賀 県		全 国		滋 賀 県		全 国		滋 賀 県		全 国		滋 賀 県		全 国	
	前年 対比		前年 対比		前年 対比		前年 対比		前年 対比		前年 対比		前年 対比		前年 対比	
25	548,824	101.4	519,374	101.8	13,632	99.8	14,026	101.3	12,188	98.6	13,383	98.2	24,858	100.6	25,078	100.9
26	560,205	102.1	528,321	101.7	13,935	102.2	14,193	101.2	11,996	98.4	13,260	99.1	25,494	102.6	25,327	101.0
27	565,085	100.9	536,015	101.5	14,294	102.6	14,539	102.4	11,869	98.9	13,129	99.0	25,813	101.3	25,785	101.8
28	571,845	101.2	540,193	100.8	14,433	101.0	14,623	100.6	11,948	100.7	13,074	99.6	26,078	101.0	26,004	100.8
29	580,175	101.5	550,641	101.9	14,585	101.1	14,830	101.4	11,812	98.9	12,933	98.9	26,322	100.9	26,478	101.8
30	585,952	101.0	561,264	101.9	14,791	101.4	15,001	101.2	11,755	99.5	12,878	99.6	26,516	100.7	26,824	101.3
元	607,766	103.7	572,821	102.1	15,140	102.4	15,328	102.2	11,628	98.9	12,694	98.6	27,345	103.1	27,257	101.6
2	622,456	102.4	587,265	102.5	15,728	103.9	15,982	104.3	12,456	107.1	13,572	106.9	28,468	104.1	28,776	105.6
3	645,818	103.8	—	—	16,000	101.7	—	—	12,294	98.7	—	—	28,633	100.6	—	—

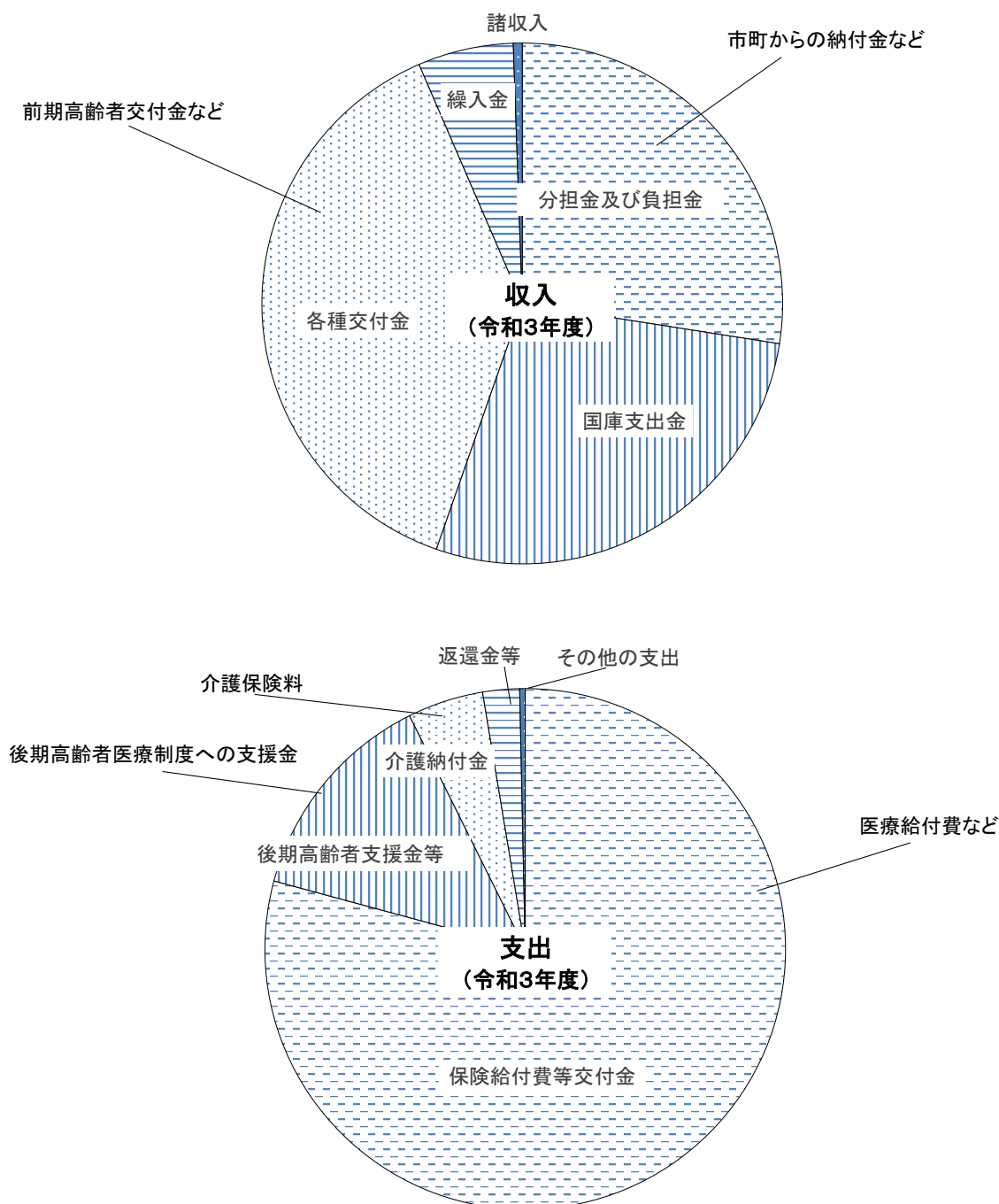
## 4 財政状況

### (1) 滋賀県国民健康保険特別会計の決算状況

(単位:千円)

	単年度収支			収支差引残			実質収支	
	単年度収入	単年度支出	単年度収支差	基金繰入金等	基金積立金等	収支差引額	国庫精算額等	実質収支
2年度	117,166,500	113,291,231	3,875,269	2,613,919	2,082,897	4,406,291	-2,666,024	1,209,245
3年度	118,553,992	119,562,635	-1,008,644	4,543,417	216,160	3,318,614	-1,921,392	-2,930,036

#### 単年度収支の構成割合【県国保特別会計】

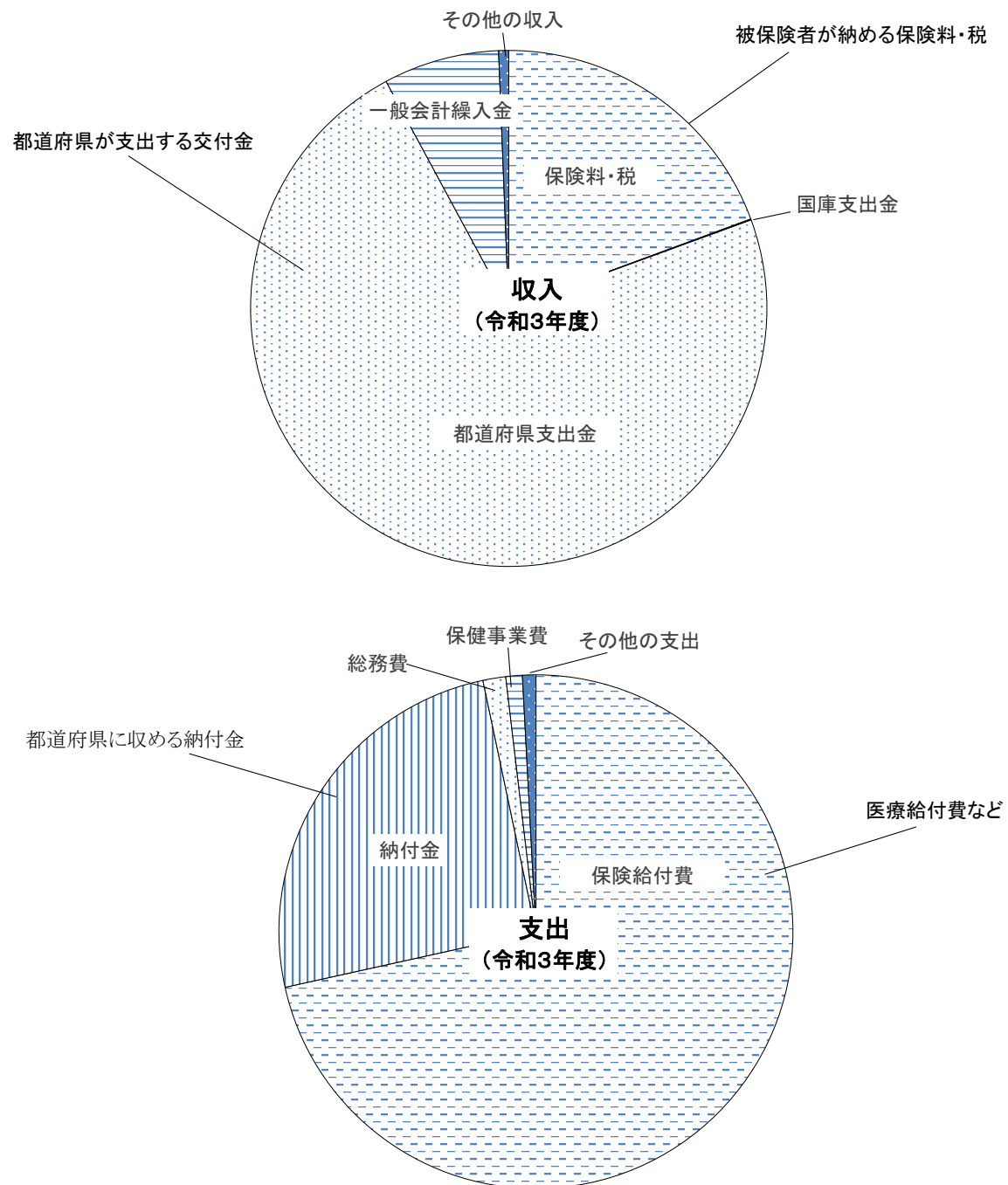


(2) 市町国民健康保険特別会計の決算状況

(単位:千円)

	単年度収支			収支差引額			実質収支	
	単年度収入	単年度支出	単年度収支差	基金繰入金等	基金積立金等	収支差引額	国庫精算額等	実質収支
30年度	128,551,281	130,399,621	-1,848,340	6,553,366	2,912,406	1,792,620	-242	-1,848,582
元年度	130,626,204	131,729,096	-1,102,892	3,070,320	644,940	1,322,488	-55,841	-1,158,733
2年度	126,701,232	126,850,699	-149,467	2,314,333	277,554	1,887,312	-7,895	-157,362
3年度	130,521,133	129,432,632	1,088,500	2,069,865	959,280	2,199,086	0	1,088,500

単年度収支の構成割合【市町国保特別会計】



## 5 保険料(税)の状況

- (1) 保険料と保険税  
20保険者のうち、保険料を課しているのは6保険者(市町:5、組合:1)、国保税を課している保険者は14保険者となっている。
- (2) 徴収回数および賦課限度額【市町】  
徴収回数10回～12回と各保険者によって異なる。  
賦課限度額については、医療分については63万円、後期分については19万円、介護分については17万円となっている。
- (3) 賦課割合【市町】  
一般分、退職分をあわせた医療分の賦課額は、所得割10,327百万円、資産割19百万円、均等割6,932百万円、平等割3,118百万円の合計20,396百万円で、構成割合は所得割から順番に50.63%、0.09%、33.99%、15.29%となっている。  
これを応能割、応益割の別でみると、応能割50.72%、応益割49.28%となっている。  
また、後期高齢者支援金分については、応能割50.50%、応益割49.50%、介護納付金分については、応能割49.96%、応益割50.04%となっている。

		応 能 割		応 益 割		計	徴収回数	賦課限度額
		所得割	資産割	均等割	平等割			
医療分	一般	百万円 10,327	百万円 19	百万円 6,932	百万円 3,118	百万円 20,396	10回…(18)	医療分  630,000円…(19)
		% 50.63	% 0.09	% 33.99	% 15.29	% 100.00		
		% 50.72		% 49.28				
	退職	百万円 0	百万円 0	百万円 0	百万円 0	百万円 0	12回…(1)	後期分  190,000円…(19)
		% 0.00	% 0.00	% 0.00	% 0.00	% 0.00		
		% 0.00		% 0.00				
	計	百万円 10,327	百万円 19	百万円 6,932	百万円 3,118	百万円 20,396	計 (19)	介護分  170,000円…(19)
		% 50.63	% 0.09	% 33.99	% 15.29	% 100.00		
		% 50.72		% 49.28				
後期分	一般	百万円 3,874	百万円 8	百万円 2,612	百万円 1,193	百万円 7,687	※( )内は保険者数	※( )内は保険者数
		% 50.40	% 0.10	% 33.98	% 15.52	% 100.00		
		% 50.50		% 49.50				
	退職	百万円 0	百万円 0	百万円 0	百万円 0	百万円 0		
		% 0.00	% 0.00	% 0.00	% 0.00	% 0.00		
		% 0.00		% 0.00				
	計	百万円 3,874	百万円 8	百万円 2,612	百万円 1,193	百万円 7,687		
		% 50.40	% 0.10	% 33.98	% 15.52	% 100.00		
		% 50.50		% 49.50				
介護分	計	百万円 1,259	百万円 2	百万円 878	百万円 385	百万円 2,524		
		% 49.88	% 0.08	% 34.79	% 15.25	% 100.00		
		% 49.96		% 50.04				

(注意事項)

※ 限度超過分は所得割額で調整

(4) 限度額を超える世帯数・超過額【市町】

○医療分

一般	1,876世帯 (1.06%)	1,308,905千円 (6.03%)
退職	0世帯	0千円
計	1,876世帯 (1.06%)	1,308,905千円 (6.03%)

○後期分

一般	3,022世帯 (1.71%)	636,551千円 (7.65%)
退職	0世帯	0千円
計	3,022世帯 (1.71%)	636,551千円 (7.65%)

○介護分

計	1,306世帯 (1.86%)	215,567千円 (7.87%)
---	-----------------	-------------------

※世帯数 ( ) 内は課税対象世帯数に占める割合  
※超過額 ( ) 内は算定額に占める割合

(5) 軽減世帯数・軽減額【市町】

○医療分

一般	96,798世帯 (54.73%)	2,723,990千円 (12.55%)
退職	0世帯	0千円
計	96,798世帯 (54.73%)	2,723,990千円 (12.55%)

○後期分

一般	96,798世帯 (54.73%)	1,030,882千円 (12.38%)
退職	0世帯	0千円
計	96,798世帯 (54.73%)	1,030,882千円 (12.38%)

○介護分

計	37,018世帯 (52.62%)	341,384千円 (12.46%)
---	-------------------	--------------------

※世帯数 ( ) 内は課税対象世帯数に占める割合  
※軽減額 ( ) 内は算定額に占める割合

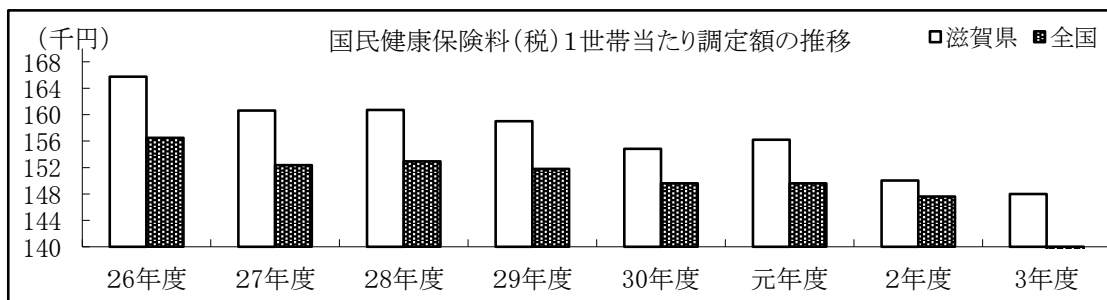
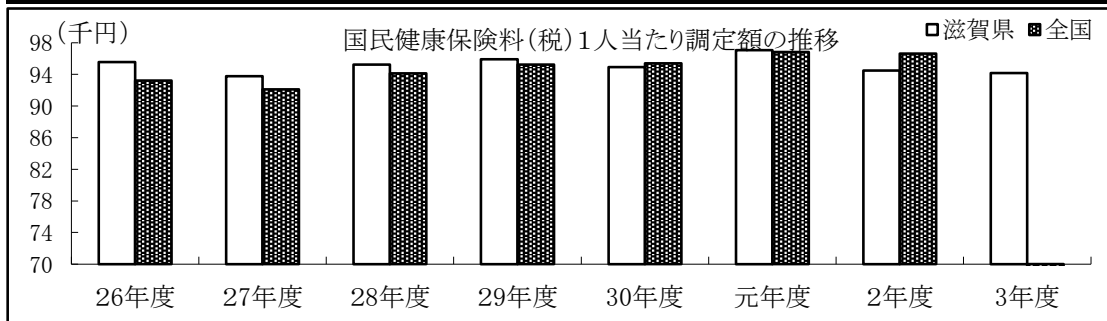
(6) 1人当たりおよび1世帯当たり保険料(税)調定額

【市町分:現年分:一般+退職】

令和3年度1人当たりおよび1世帯当たり保険料(税)調定額は、それぞれ94,173円、147,970円となり、前年度に対して、1人当たりで0.3%減、1世帯当たりで1.4%減となっている。

(単位:円)

	区分	26年度	27年度	28年度	29年度	30年度	元年度	2年度	3年度
1人 当たり	滋賀県	95,542	93,762	95,233	95,918	94,917	97,067	94,483	94,173
	全国	93,203	92,124	94,140	95,239	95,391	96,829	96,625	-
1世帯 当たり	滋賀県	165,747	160,624	160,713	158,994	154,838	156,188	150,053	147,970
	全国	156,508	152,352	152,930	151,767	149,620	149,623	147,593	-



## (7) 収納率の状況【市町分:現年度分:一般+退職】

令和3年度における本県の現年度収納率は全体で95.92%と、前年度比では0.32ポイント上昇した。  
市部では95.85%で前年度に比べ0.33ポイント上昇し、町部では97.10%で前年度に比べ0.27ポイントの上昇となった。

## ①年次別推移

(単位:%)

年度	26	27	28	29	30	元	2	3
県	94.08	94.12	94.45	94.71	94.90	94.91	95.60	95.92
全国	90.95	91.45	91.92	92.45	92.85	92.92	93.69	—

## ②市町部別収納率

	調定額 (居所不明除く)	居所不明分 調定額(別掲)	収納額	3年度 収納率	2年度 収納率	前年比
	円	円	円	%	%	
市部	23,951,068,449	683,858	22,957,836,428	95.85	95.52	0.33
町部	1,375,395,200	87,700	1,335,501,116	97.10	96.83	0.27
計	25,326,463,649	771,558	24,293,337,544	95.92	95.60	0.32

## ③市町別順位

収納率 (%)	該当保険者数			保険者
	2年度(a)	3年度(b)	(b)-(a)	
100	0	0	0	
99	1	1	0	1 多賀町(.21)
98	0	0	0	
97	2	3	1	2 米原市(.91)3 竜王町(.65)4 日野町(.16)
96	6	7	1	5 高島市(.69) 6 彦根市(.65) 7 東近江市,愛荘町(.62) 9 甲良町(.57)10 近江八幡市(.40) 11 甲賀市(.09)
95	7	5	△ 2	12 長浜市(.88)13 守山市(.87) 14 大津市(.76) 15 野洲市(.73) 16 豊郷町(.42)
94	2	3	1	17 栗東市(.74) 18 湖南市(.47)19 草津市(.37)
93	1	0	△ 1	
92	0	0	0	
91	0	0	0	
90	0	0	0	
89	0	0	0	
88	0	0	0	
計	19	19	0	

(注1) 保険者名の前の数字は県下順位、( )内は小数点以下の数



## 6 医療費適正化の状況

### (1) レセプト点検被保険者1人当たり財政効果額【市町】

区分 年度	過誤調整(資格+内容)			過誤調整(返納金)			過誤調整(計)		
	本 県	全 国	対 比	本 県	全 国	対 比	本 県	全 国	対 比
25	1,914	1,521	125.84	525	531	98.87	2,439	2,052	118.87
26	1,790	1,518	117.90	509	539	94.46	2,298	2,057	111.71
27	1,558	1,524	102.23	345	338	102.07	1,902	1,862	102.15
28	1,775	1,575	112.70	365	380	96.05	2,139	1,955	109.41
29	1,574	1,601	98.31	266	438	60.73	1,839	2,039	90.19
30	1,811	1,740	104.08	643	430	149.53	2,454	2,170	113.09
元	1,751	1,705	102.70	276	425	64.94	2,027	2,130	95.16
2	1,661	1,609	103.23	286	407	70.27	1,947	2,015	96.63
3	1,730	-	-	468	-	-	2,198	-	-

### (2) 医療費通知の実施状況【市町】

#### ① 医療費通知実施回数

回数 年度	0	1	2	3	4	5	6	7	8	9	10	11	12	計
25	3	1	0	0	2	0	13	0	0	0	0	0	0	19
26	3	0	0	0	3	0	13	0	0	0	0	0	0	19
27	3	0	0	0	3	0	13	0	0	0	0	0	0	19
28	2	0	1	0	3	0	13	0	0	0	0	0	0	19
29	2	0	0	0	6	1	9	1	0	0	0	0	0	19
30	0	0	0	0	8	0	11	0	0	0	0	0	0	19
元	0	0	0	0	8	0	11	0	0	0	0	0	0	19
2	0	0	0	0	9	0	10	0	0	0	0	0	0	19
3	0	0	6	0	8	0	5	0	0	0	0	0	0	19

#### ② 医療費通知内容

区分	受診 年月	受診 者名	医療機関 等の名称	入院通院 等の別	入院通院 等の日数	保険料 (税)額	その他	柔整
保険者数	19	19	19	19	19	0	0	19

# 統計表



第 1 表－(1) 一 般 状 況

番 号	保 険 者 名	事業開始 年 月 日	事務職員数 (人)		一部負担割合		総世帯・人口 ※	
			専任	兼任	世帯主 (組合員)	家 族	世 帯 (世帯)	人 口 (人)
県 計			118	34			580, 100	1, 405, 327
市 町 計			115	34			580, 100	1, 405, 327
1	大 津 市	平18. 3. 20	22	4	法定給付通り		149, 690	342, 241
2	彦 根 市	昭27. 4. 1	25	3	※平成2 0 年 4 月診療分以降		49, 021	112, 220
3	長 浜 市	平22. 1. 1	8	0	30%…一般被保険者		44, 242	112, 449
4	近 江 八 幡 市	平22. 3. 21	5	11	退職被保険者		32, 226	81, 093
5	東 近 江 市	平18. 1. 1	22	0	70歳以上被保険者 (現役並み所得者)		43, 459	111, 514
6	草 津 市	昭29. 10. 15	4	0	20%…70歳以上被保険者 (一般)  未就学児		65, 210	144, 564
7	守 山 市	昭30. 1. 15	5	0			31, 531	84, 060
9	栗 東 市	昭29. 10. 1	4	0			25, 718	69, 456
10	野 洲 市	平16. 10. 1	4	2			18, 499	49, 727
12	湖 南 市	平16. 10. 1	4	0			22, 719	53, 961
14	甲 賀 市	平16. 10. 1	2	3			34, 692	87, 680
21	日 野 町	昭30. 3. 16	1	1			8, 611	20, 745
22	竜 王 町	昭30. 4. 29	1	1			4, 265	11, 638
28	愛 荘 町	平18. 2. 13	0	2			8, 341	20, 951
30	豊 郷 町	昭31. 9. 30	1	0			3, 048	7, 226
31	甲 良 町	昭30. 4. 1	0	1			2, 270	6, 262
32	多 賀 町	昭30. 4. 1	1	2			2, 711	7, 200
33	米 原 市	平17. 10. 1	4	1			14, 529	36, 889
45	高 島 市	平17. 1. 1	2	3			19, 318	45, 451
					3 0 %…一般被保険者 7 0 歳以上被保険者 (現役並み所得者)			
					2 0 %…未就学児 7 0 歳以上被保険者			
301	医 師 国 保	昭32. 9. 1	3	0			－	－

※令和4年4月1日現在（滋賀県総合企画部統計課資料より）

第 1 表－(2) 一 般 状 況

保 世 帯			被 保 険 者 数							保 険 者 名
年 度 末 (世帯)	加 入 率	年度平均 3－2 (世帯)	総 数							
			年 度 末 (人)	加 入 率 (%)	(再掲) 未就学児 (人)	(再掲) 前期高齢者 (人)	(再掲) 7 0 歳以上 一般 (人)	(再掲) 7 0 歳以上 現役並み所得者 (人)	年度平均 3－2 (人)	
171,766	29.61	173,832	267,931	19.07	6,705	128,601	73,773	5,014	273,104	
169,109	29.15	171,165	263,780	18.77	6,574	128,069	73,719	4,848	268,944	
43,149	28.83	43,605	65,712	19.20	1,651	31,362	18,573	1,261	67,015	大 彦 長 幡 東
13,487	27.51	13,664	20,822	18.55	503	9,749	5,520	329	21,234	
14,402	32.55	14,649	22,780	20.26	496	11,244	6,322	329	23,336	
9,856	30.58	9,970	15,288	18.85	329	7,762	4,504	280	15,573	
13,362	30.75	13,533	21,340	19.14	574	10,561	5,942	361	21,837	
15,027	23.04	15,312	22,790	15.76	587	10,499	6,054	529	23,311	草 守 栗 野 湖
8,727	27.68	8,832	13,877	16.51	343	6,676	3,883	299	14,138	
6,892	26.80	6,928	10,961	15.78	388	4,589	2,647	242	11,080	
5,761	31.14	5,812	8,983	18.06	204	4,653	2,697	216	9,148	
6,570	28.92	6,661	10,272	19.04	260	5,123	2,897	203	10,518	
10,847	31.27	10,946	17,168	19.58	402	8,681	4,947	285	17,402	甲 日 竜 愛 豊
2,625	30.48	2,677	4,207	20.28	122	2,154	1,214	72	4,315	
1,388	32.54	1,399	2,288	19.66	59	1,285	708	60	2,320	
2,299	27.56	2,299	3,724	17.77	124	1,734	979	55	3,753	
1,036	33.99	1,057	1,735	24.01	57	705	408	22	1,788	
1,013	44.63	1,018	1,738	27.75	58	745	419	19	1,755	良 多 米 高
1,010	37.26	1,020	1,596	22.17	46	897	503	28	1,604	
4,590	31.59	4,622	7,269	19.71	149	3,753	2,099	113	7,340	
7,068	36.59	7,161	11,230	24.71	222	5,897	3,403	145	11,477	
2,657	－	2,667	4,151	－	131	532	54	166	4,160	医

第 1 表－(3) 一 般 状 況

番 号	保険者名	被 保 険 者 数						介護保険 第 2 号被 保険者数		標準負担額 の減額状況
		一 般 被 保 険 者						年 度 末 (人)	年度平均 (人)	年度平均 (枚)
		年 度 末 (人)	(再掲) 未就学児	(再掲) 前期高齢者	(再掲) 70歳以上 一般	(再掲) 70歳以上 現役並み	年度平均 3-2 (人)			
	県 計	267,931	6,705	128,601	73,773	5,014	273,104	79,473	81,157	11,121
	市 町 計	263,780	6,574	128,069	73,719	4,848	268,944	77,409	79,072	11,120
1	大 津 市	65,712	1,651	31,362	18,573	1,261	67,015	19,888	20,184	4,037
2	彦 根 市	20,822	503	9,749	5,520	329	21,234	6,262	6,472	725
3	長 浜 市	22,780	496	11,244	6,322	329	23,336	6,704	6,936	811
4	近 江 八 幡 市	15,288	329	7,762	4,504	280	15,573	4,383	4,463	412
5	東 近 江 市	21,340	574	10,561	5,942	361	21,837	6,113	6,232	544
6	草 津 市	22,790	587	10,499	6,054	529	23,311	6,586	6,682	1,022
7	守 山 市	13,877	343	6,676	3,883	299	14,138	4,115	4,201	320
9	栗 東 市	10,961	388	4,589	2,647	242	11,080	3,392	3,424	286
10	野 洲 市	8,983	204	4,653	2,697	216	9,148	2,507	2,555	303
12	湖 南 市	10,272	260	5,123	2,897	203	10,518	2,846	2,943	557
14	甲 賀 市	17,168	402	8,681	4,947	285	17,402	4,962	5,068	526
21	日 野 町	4,207	122	2,154	1,214	72	4,315	1,161	1,197	246
22	竜 王 町	2,288	59	1,285	708	60	2,320	574	587	59
28	愛 荘 町	3,724	124	1,734	979	55	3,753	1,056	1,070	235
30	豊 郷 町	1,735	57	705	408	22	1,788	518	541	93
31	甲 良 町	1,738	58	745	419	19	1,755	540	548	36
32	多 賀 町	1,596	46	897	503	28	1,604	415	425	26
33	米 原 市	7,269	149	3,753	2,099	113	7,340	2,065	2,115	256
45	高 島 市	11,230	222	5,897	3,403	145	11,477	3,322	3,429	626
301	医 師 国 保	4,151	131	532	54	166	4,160	2,064	2,085	1

第 1 表－(4) 一 般 状 況

特定世帯数		特定継続世帯数		世帯の継続性を認めた世帯数 (世帯)	その他任意給付の種類および支払額 (円)				保 険 者 名
年 度 末 (世帯)	年度平均 (世帯)	年 度 末 (世帯)	年度平均 (世帯)		出産育児給付	葬祭給付	傷病 手当金	出産 手当金	
18, 227	16, 798	2, 227	2, 400	171	—	—	—	—	
18, 227	16, 798	2, 227	2, 400	171	—	—	—	—	
4, 193	4, 027	454	520	15	出産育児一時金 支給額	50, 000	0	0	大
1, 228	1, 185	160	189	25		50, 000	0	0	彦
1, 390	1, 342	215	246	7		50, 000	0	0	長
1, 227	1, 068	163	162	13		50, 000	0	0	幡
1, 399	1, 310	158	191	9		50, 000	0	0	東
1, 813	1, 582	225	219	12	○産科医療補償 制度対象出産 420, 000円	50, 000	0	0	草
1, 136	1, 013	117	115	5		50, 000	0	0	守
711	631	101	100	0		50, 000	0	0	栗
831	733	88	88	11		50, 000	0	0	野
720	640	61	61	6		50, 000	0	0	湖
1, 256	1, 101	175	175	4	○上記以外出産 408, 000円 (令和3年12月31 日以前の出産は 404, 000円)	50, 000	0	0	甲
287	257	33	44	3		50, 000	0	0	日
152	140	15	19	0		50, 000	0	0	竜
213	176	28	34	4		50, 000	0	0	愛
99	92	8	10	3		50, 000	0	0	豊
101	90	7	10	1		50, 000	0	0	良
103	97	18	20	0		50, 000	0	0	多
545	497	94	93	4		50, 000	0	0	米
823	817	107	104	49		50, 000	0	0	高
0	0	0	0	0		200, 000 (組) 50, 000 (他)	4, 000	0	医

第2表-1-(1) 決 算 状 況 (全 体)

番 号	年 度 別 保険者別	収 入 (円)				
		保 険 料 (税)				
		一般被保険者分				
		医療給付費分	後期高齢者支援金分	介護納付金分	計	医療給付費分
	平成28年度	20,168,960,401	6,428,196,628	2,139,392,437	28,736,549,466	681,413,217
	平成29年度	19,881,155,653	6,396,947,841	2,167,935,321	28,446,038,815	336,016,243
	平成30年度	19,058,344,740	6,557,786,609	2,123,394,492	26,721,622,841	113,678,196
	令和元年度	18,947,061,048	6,533,416,002	2,126,817,420	26,588,409,470	23,143,457
	令和2年度	18,373,307,267	6,329,578,573	2,104,578,672	26,807,464,512	9,819,486
	令和3年度	17,618,629,241	6,526,573,022	2,152,062,478	26,297,264,741	5,817,996
1	大 津 市	4,340,127,368	1,634,149,963	530,672,956	6,504,950,287	1,828,752
2	彦 根 市	1,359,395,362	479,112,630	154,589,857	1,993,097,849	31,400
3	長 浜 市	1,335,023,557	544,390,689	183,760,523	2,063,174,769	29,276
4	近江八幡市	1,037,087,875	366,499,116	104,608,421	1,508,195,412	121,682
5	東 近 江 市	1,316,490,512	525,652,080	174,920,767	2,017,063,359	181,173
6	草 津 市	1,456,884,678	561,087,045	174,474,836	2,192,446,559	439,264
7	守 山 市	797,470,502	321,525,061	101,878,697	1,220,874,260	232,747
9	栗 東 市	768,113,285	278,864,526	90,621,011	1,137,598,822	688,421
10	野 洲 市	635,973,200	210,850,705	67,262,655	914,086,560	392,744
12	湖 南 市	671,079,130	226,138,037	70,807,142	968,024,309	56,377
14	甲 賀 市	1,139,644,356	380,390,723	130,746,011	1,650,781,090	992,495
21	日 野 町	255,626,656	104,530,692	24,772,454	384,929,802	114,207
22	竜 王 町	146,094,528	57,711,069	17,245,984	221,051,581	4,923
28	愛 荘 町	219,927,903	89,415,196	28,928,630	338,271,729	144,156
30	豊 郷 町	87,698,268	36,563,705	13,531,037	137,793,010	0
31	甲 良 町	95,723,483	33,165,409	12,019,592	140,908,484	59,748
32	多 賀 町	102,038,464	40,756,026	10,703,160	153,497,650	18,163
33	米 原 市	394,270,468	170,883,219	54,790,104	619,943,791	201,395
45	高 島 市	742,843,646	264,831,131	92,927,141	1,100,601,918	281,073
	市町計	16,901,513,241	6,326,517,022	2,039,260,978	25,267,291,241	5,817,996
301	医 師 国 保	717,116,000	200,056,000	112,801,500	1,029,973,500	—

第2表-1-(2) 決 算 状 況 (全 体)

収 入 (円)						保 険 者 名
			計	国庫支出金	県支出金 保険給付費等 交付金(普通交付金)	
退職被保険者分						
後期高齢者支援金分	介護納付金分	計				
218,456,312	209,440,814	1,109,310,343	29,845,859,809	29,306,558,679	0	28
108,316,618	102,479,101	546,811,962	28,992,850,777	29,716,731,557	0	29
38,484,746	34,282,140	186,445,082	27,925,970,923	195,319,766	89,458,554,601	30
7,322,928	6,755,531	37,221,916	27,644,516,386	204,464,970	90,916,687,032	元
2,924,454	2,618,989	15,362,929	26,822,827,441	560,087,783	87,897,384,397	2
1,742,068	1,503,693	9,063,757	26,306,328,498	230,654,699	92,542,438,634	3
565,336	469,248	2,863,336	6,507,813,623	15,809,000	23,031,109,026	大
10,093	8,933	50,426	1,993,148,275	9,367,000	6,944,266,016	彦
10,214	8,485	47,975	2,063,222,744	4,065,000	7,906,821,235	長
44,411	38,264	204,357	1,508,399,769	15,979,000	5,281,024,125	幡
49,673	42,483	273,329	2,017,336,688	3,644,000	7,233,938,836	東
109,723	16,441	565,428	2,193,011,987	5,614,000	7,982,464,160	草
54,033	55,488	342,268	1,221,216,528	4,208,000	4,698,429,178	守
207,058	212,625	1,108,104	1,138,706,926	3,628,000	3,613,941,745	栗
110,966	92,186	595,896	914,682,456	4,783,000	3,446,083,948	野
45,400	51,224	153,001	968,177,310	1,820,000	3,636,398,740	湖
261,281	277,179	1,530,955	1,652,312,045	3,784,000	6,632,115,112	甲
30,220	31,880	176,307	385,106,109	1,369,000	1,501,389,901	日
897	743	6,563	221,058,144	451,000	830,865,083	竜
48,498	38,663	231,317	338,503,046	747,000	1,312,981,687	愛
0	0	0	137,793,010	104,000	682,483,027	豊
29,311	16,170	105,229	141,013,713	140,000	519,274,076	良
6,735	5,662	30,560	153,528,210	1,744,000	598,734,642	多
75,029	54,870	331,294	620,275,085	1,662,000	2,530,362,949	米
83,190	83,149	447,412	1,101,049,330	3,959,000	4,159,755,148	高
1,742,068	1,503,693	9,063,757	25,276,354,998	82,877,000	92,542,438,634	市
—	—	—	1,029,973,500	147,777,699	—	医



第2表-1-(3) 決 算 状 況 (全 体)

番 号		年 度 別 保 険 者 別	収 入 (円)							
			保 険 給 付 費 等 交 付 金 (特 別 交 付 金)					財 政 安 定 化 基 金 交 付 金	そ の 他	計
			保 険 者 努 力 支 援 分	特 別 調 整 交 付 金 分	都 道 府 県 繰 入 金	特 定 健 康 診 査 等 負 担 金	保 険 給 付 費 等 交 付 金 (特 別 交 付 金) 計			
		平成 2 8 年度	0	0	0	0	0	0	196,081,000	0
		平成 2 9 年度	0	0	0	0	0	0	195,307,000	0
		平成 3 0 年度	544,127,000	323,391,000	873,807,000	336,922,000	2,078,247,000	0	181,046,000	91,717,847,601
		令和 元 年 度	527,456,000	311,763,000	857,508,000	367,426,000	2,064,153,000	0	176,255,000	93,157,095,032
		令和 2 年 度	558,992,000	600,165,000	743,416,000	355,152,000	2,257,725,000	0	176,769,000	90,331,878,397
		令和 3 年 度	603,110,000	527,041,000	710,998,000	317,768,000	2,158,917,000	0	178,968,000	94,880,323,634
1	大 津 市	130,928,000	92,155,000	123,815,000	79,576,000	426,474,000	0	38,312,000	23,495,895,026	
2	彦 根 市	42,750,000	22,826,000	72,037,000	21,594,000	159,207,000	0	12,206,000	7,115,679,016	
3	長 浜 市	46,180,000	69,730,000	52,522,000	29,316,000	197,748,000	0	15,567,000	8,120,136,235	
4	近 江 八 幡 市	35,695,000	39,505,000	33,413,000	18,302,000	126,915,000	0	11,407,000	5,419,346,125	
5	東 近 江 市	55,032,000	41,030,000	68,831,000	21,578,000	186,471,000	0	14,686,000	7,435,095,836	
6	草 津 市	52,757,000	32,442,000	42,942,000	26,174,000	154,315,000	0	14,995,000	8,151,774,160	
7	守 山 市	34,234,000	20,133,000	49,569,000	19,462,000	123,398,000	0	9,261,000	4,831,088,178	
9	栗 東 市	27,669,000	18,790,000	20,367,000	11,856,000	78,682,000	0	7,079,000	3,699,702,745	
10	野 洲 市	19,858,000	14,878,000	17,943,000	14,422,000	67,101,000	0	7,627,000	3,520,811,948	
12	湖 南 市	27,550,000	17,575,000	54,126,000	14,610,000	113,861,000	0	7,925,000	3,758,184,740	
14	甲 賀 市	43,581,000	72,062,000	30,255,000	22,712,000	168,610,000	0	15,372,000	6,816,097,112	
21	日 野 町	13,148,000	9,664,000	22,275,000	4,538,000	49,625,000	0	3,285,000	1,554,299,901	
22	竜 王 町	7,530,000	16,015,000	7,780,000	2,150,000	33,475,000	0	1,074,000	865,414,083	
28	愛 荘 町	7,950,000	8,004,000	15,510,000	4,354,000	35,818,000	0	3,354,000	1,352,153,687	
30	豊 郷 町	5,398,000	6,713,000	7,310,000	2,072,000	21,493,000	0	1,708,000	705,684,027	
31	甲 良 町	4,129,000	2,958,000	7,436,000	2,010,000	16,533,000	0	1,544,000	537,351,076	
32	多 賀 町	6,645,000	4,503,000	9,373,000	2,132,000	22,653,000	0	1,048,000	622,435,642	
33	米 原 市	19,951,000	10,585,000	56,261,000	9,748,000	96,545,000	0	4,422,000	2,631,329,949	
45	高 島 市	22,125,000	27,473,000	19,233,000	11,162,000	79,993,000	0	8,096,000	4,247,844,148	
市町計		603,110,000	527,041,000	710,998,000	317,768,000	2,158,917,000	0	178,968,000	94,880,323,634	
301	医 師 国 保	—	—	—	—	—	—	—	—	

第2表-1-(4) 決 算 状 況 (全 体)

収 入 (円)								保 険 者 名
連合会支出金	繰 入 金							
	一 般 会 計 (市 町 村 補 助)					直 診 勘 定		
	保険基盤安定 (保険税軽減分)	保険基盤安定 (保険者支援分)	職員給与費等	出産育児一時金等	財政安定化支援事業		そ の 他	
0	4,267,991,321	2,367,779,475	1,498,717,676	319,981,249	470,082,000	1,166,649,865	0	28
0	4,265,280,276	2,379,336,897	1,660,119,166	302,588,228	466,724,000	965,666,576	0	29
0	4,196,422,336	2,349,699,228	1,422,663,702	272,915,445	440,541,000	721,776,699	0	30
300,000	4,228,885,904	2,364,946,547	1,532,945,340	255,546,913	476,305,000	692,344,183	0	元
375,000	4,106,041,774	2,315,256,399	1,584,906,936	236,190,027	527,597,000	653,067,079	0	2
375,000	4,140,585,723	2,303,355,215	1,624,910,770	203,863,217	512,456,000	680,076,492	0	3
0	1,113,571,228	620,807,782	504,343,481	49,075,653	96,954,000	104,995,326	0	大
25,000	337,964,159	186,055,864	49,310,000	12,568,000	29,406,000	36,637,000	0	彦
25,000	341,698,685	187,672,308	135,565,643	13,625,133	36,849,000	106,725,000	0	長
0	257,842,250	143,593,484	117,420,277	10,631,200	25,711,000	16,869,000	0	幡
25,000	320,335,449	178,927,310	207,996,007	13,978,000	33,791,000	45,968,000	0	東
25,000	360,433,221	197,369,817	149,811,000	27,440,000	126,225,000	112,762,000	0	草
25,000	184,689,359	103,021,239	79,979,024	11,469,333	20,948,000	64,061,000	0	守
25,000	162,760,398	93,956,839	30,923,000	14,530,740	8,885,000	36,068,000	0	栗
25,000	146,257,949	80,246,027	70,635,000	6,152,000	15,599,000	7,628,000	0	野
25,000	161,416,480	88,442,989	27,151,644	8,960,000	16,159,000	13,874,000	0	湖
25,000	237,278,013	140,708,872	38,211,187	10,342,527	28,350,000	57,247,000	0	甲
25,000	57,795,252	33,594,357	34,915,890	3,909,333	7,278,000	7,581,000	0	日
0	30,025,938	16,787,594	4,575,903	1,680,000	4,310,000	7,681,000	0	竜
25,000	52,946,550	29,486,644	35,002,286	4,469,333	5,144,000	19,810,000	0	愛
25,000	29,072,472	15,015,977	18,920,335	1,949,333	9,420,000	9,084,262	0	豊
0	25,301,100	14,146,036	20,315,096	1,680,000	4,368,000	9,783,904	0	良
25,000	24,728,530	13,871,082	16,996,673	1,095,966	3,051,000	8,648,000	0	多
25,000	102,712,525	55,759,574	21,385,963	2,789,333	12,740,000	5,301,000	0	米
25,000	193,756,165	103,891,420	61,452,361	7,517,333	27,268,000	9,353,000	0	高
375,000	4,140,585,723	2,303,355,215	1,624,910,770	203,863,217	512,456,000	680,076,492	0	市
—	—	—	—	—	—	—	0	医

第2表-1-(5) 決 算 状 況 (全 体)

番 号	年 度 別 保険者別	そ の 他 の	小 計 (単年度収入)
		収 入	
	平成28年度	332,917,562	153,640,425,576
	平成29年度	340,518,964	153,197,630,830
	平成30年度	520,044,323	129,807,144,023
	令和元年度	1,260,496,864	131,883,506,139
	令和2年度	769,893,425	127,977,354,261
	令和3年度	816,125,672	131,760,724,920
1	大 津 市	194,260,824	32,703,525,943
2	彦 根 市	47,679,786	9,817,840,100
3	長 浜 市	56,063,233	11,065,647,981
4	近 江 八 幡 市	37,958,648	7,553,750,753
5	東 近 江 市	77,160,020	10,334,257,310
6	草 津 市	76,615,003	11,401,081,188
7	守 山 市	56,557,977	6,577,263,638
9	栗 東 市	48,018,417	5,237,205,065
10	野 洲 市	44,819,272	4,811,639,652
12	湖 南 市	39,792,609	5,084,003,772
14	甲 賀 市	36,692,108	9,021,047,864
21	日 野 町	26,053,258	2,111,927,100
22	竜 王 町	6,488,823	1,158,472,485
28	愛 荘 町	11,980,770	1,850,268,316
30	豊 郷 町	8,973,185	936,041,601
31	甲 良 町	4,243,322	758,342,247
32	多 賀 町	6,323,915	852,448,018
33	米 原 市	24,870,868	3,478,851,297
45	高 島 市	11,402,497	5,767,518,254
市町計		815,954,535	130,521,132,584
301	医 師 国 保	171,137	1,239,592,336

(円)			
基 金 等 繰 入 金	繰越金	市町村債 (組合債)	収入合計
535,212,665	2,215,460,959	0	156,391,099,200
469,443,000	3,812,224,416	0	157,479,298,246
621,725,247	6,274,965,524	0	136,703,834,794
1,277,699,755	2,081,353,043	0	135,242,558,937
991,845,000	1,607,766,293	0	130,576,965,554
199,560,000	2,110,061,506	0	134,070,346,426
0	359,669,222	0	33,063,195,165
24,706,000	31,212,459	0	9,873,758,559
0	27,611,114	0	11,093,259,095
0	28,134,759	0	7,581,885,512
0	282,655,537	0	10,616,912,847
1,754,000	139,074,051	0	11,541,909,239
130,000,000	5,820,507	0	6,713,084,145
0	537,528,286	0	5,774,733,351
13,100,000	79,869,768	0	4,904,609,420
27,000,000	31,044,671	0	5,142,048,443
0	65,354,259	0	9,086,402,123
0	19,554,628	0	2,131,481,728
3,000,000	7,694,322	0	1,169,166,807
0	25,993,887	0	1,876,262,203
0	15,094,073	0	951,135,674
0	61,937,337	0	820,279,584
0	46,478,764	0	898,926,782
0	31,681,910	0	3,510,533,207
0	73,895,702	0	5,841,413,956
199,560,000	1,870,305,256	0	132,590,997,840
0	239,756,250	0	1,479,348,586

第2表-1-(6) 決 算 状 況 (全 体)

支 出 (円)								保 険 者 名
総 務 費	保 険 給 付 費							
	一 般 被 保 険 者 分							
	療 養 給 付 費	療 養 費	小 計	高 額 療 養 費	高額介護合算療養費	移送費	出産育児諸費	
1,654,685,166	77,642,850,843	839,910,406	78,482,761,249	10,887,783,285	7,973,760	272,830	488,501,340	28
1,806,515,650	77,557,750,914	830,135,362	78,387,886,276	11,004,774,623	9,262,611	409,460	460,374,513	29
1,710,807,654	77,562,883,273	806,644,455	78,369,527,728	10,886,028,226	9,565,188	94,738	415,154,450	30
1,807,609,715	78,955,993,104	778,252,904	79,734,246,008	11,512,560,429	10,741,617	78,092	381,246,624	元
1,907,139,322	75,983,854,074	707,339,967	76,691,194,041	11,541,578,844	10,276,530	16,528	342,084,283	2
1,887,665,992	79,804,721,042	739,086,664	80,543,807,706	11,989,527,968	12,239,679	36,100	313,589,972	3
528,459,583	19,769,694,129	191,475,780	19,961,169,909	2,907,595,623	3,673,140	0	73,613,480	大
79,437,453	5,937,727,198	44,575,142	5,982,302,340	915,379,007	600,637	0	18,852,000	彦
150,768,567	6,782,098,236	58,728,560	6,840,826,796	1,030,526,646	1,118,551	0	20,437,700	長
135,087,989	4,567,696,967	34,815,365	4,602,512,332	644,645,812	494,444	0	15,946,800	幡
217,559,976	6,218,204,302	52,981,601	6,271,185,903	918,615,156	889,837	0	20,967,000	東
154,184,018	6,813,680,022	78,854,283	6,892,534,305	1,031,280,315	1,046,886	20,776	32,999,142	草
101,827,306	4,028,019,357	51,388,455	4,079,407,812	582,471,447	610,211	0	17,204,000	守
36,801,709	3,066,725,674	36,715,810	3,103,441,484	474,537,465	782,304	3,384	21,796,110	栗
86,115,843	2,925,960,477	30,914,304	2,956,874,781	465,285,556	164,404	0	11,324,000	野
40,462,644	3,091,653,782	27,587,814	3,119,241,596	490,084,064	888,751	0	13,440,000	湖
47,874,187	5,627,950,248	61,965,340	5,689,915,588	906,103,612	895,709	0	15,513,790	甲
42,868,590	1,297,509,293	10,225,071	1,307,734,364	182,847,172	25,918	11,940	5,864,000	日
11,109,343	712,464,139	6,179,314	718,643,453	106,502,610	0	0	2,520,000	竜
39,399,086	1,103,413,291	9,420,714	1,112,834,005	189,589,907	67,194	0	6,704,000	愛
22,222,235	579,852,449	2,791,442	582,643,891	94,877,845	3,127	0	2,924,000	豊
26,768,469	450,175,471	6,664,944	456,840,415	57,832,657	0	0	2,520,000	良
19,313,158	507,726,498	2,886,725	510,613,223	84,352,913	78,400	0	1,643,950	多
27,946,163	2,177,473,589	16,544,999	2,194,018,588	322,770,571	422,346	0	4,184,000	米
86,045,361	3,585,229,776	10,340,672	3,595,570,448	529,041,098	477,820	0	11,276,000	高
1,854,251,680	79,243,254,898	735,056,335	79,978,311,233	11,934,339,476	12,239,679	36,100	299,729,972	市
33,414,312	561,466,144	4,030,329	565,496,473	55,188,492	0	0	13,860,000	医

第2表-1-(7) 決 算 状 況 (全 体)

番 号	年 度 別 保険者別	支 出 (円)							
		保 険				給 付 費			
		一 般 被 保 険 者 分				退 職 被 保 険 者 等 分			
		葬祭諸費	育児諸費	その他	計	療養給付費療養費	高額療養費	高額介護合算療養費	移送費
	平成28年度	84,750,000	0	336,000	89,952,378,464	2,723,565,956	466,785,489	690,529	4,740
	平成29年度	83,850,000	0	1,844,000	89,948,401,483	1,396,814,052	246,986,390	275,645	150,584
	平成30年度	83,500,000	0	496,000	89,764,366,330	522,603,981	93,274,513	123,173	0
	令和元年度	80,900,000	0	800,000	91,720,572,770	86,660,865	19,583,242	63,437	0
	令和2年度	81,950,000	0	1,577,875	88,668,678,101	1,747,445	375,233	33,141	0
	令和3年度	81,300,000	0	10,135,232	92,950,636,657	25,494	0	0	0
1	大 津 市	19,600,000	0	1,360,038	22,967,012,190	0	0	0	0
2	彦 根 市	6,400,000	0	391,628	6,923,925,612	1,505	0	0	0
3	長 浜 市	6,800,000	0	782,122	7,900,491,815	0	0	0	0
4	近 江 八 幡 市	4,850,000	0	296,380	5,268,745,768	0	0	0	0
5	東 近 江 市	6,800,000	0	622,679	7,219,080,575	0	0	0	0
6	草 津 市	6,100,000	0	379,403	7,964,360,827	0	0	0	0
7	守 山 市	3,800,000	0	244,855	4,683,738,325	0	0	0	0
9	栗 東 市	3,050,000	0	890,121	3,604,500,868	0	0	0	0
10	野 洲 市	2,900,000	0	657,867	3,437,206,608	0	0	0	0
12	湖 南 市	3,350,000	0	374,211	3,627,378,622	0	0	0	0
14	甲 賀 市	5,600,000	0	2,042,874	6,620,071,573	16,926	0	0	0
21	日 野 町	1,250,000	0	0	1,497,733,394	0	0	0	0
22	竜 王 町	700,000	0	0	828,366,063	0	0	0	0
28	愛 荘 町	1,200,000	0	166,179	1,310,561,285	0	0	0	0
30	豊 郷 町	450,000	0	0	680,898,863	7,063	0	0	0
31	甲 良 町	550,000	0	0	517,743,072	0	0	0	0
32	多 賀 町	500,000	0	200,000	597,388,486	0	0	0	0
33	米 原 市	2,400,000	0	53,897	2,523,849,402	0	0	0	0
45	高 島 市	4,250,000	0	444,978	4,141,060,344	0	0	0	0
	市町計	80,550,000	0	8,907,232	92,314,113,692	25,494	0	0	0
301	医 師 国 保	750,000	0	1,228,000	636,522,965	—	—	—	—

第2表-1-(8) 決 算 状 況 (全 体)

支 出 (円)							保 險 者 名
保 險 給 付 費			国民健康保険事業費納付金				
小 計	審 査 支 払 手 数 料	計	医療給付費分		計	後期高齢者支援金等分	
			一般被保険者分	退職被保険者等分		一般被保険者分	
3,191,046,714	240,185,631	93,383,610,809	0	0	0	0	28
1,644,226,671	234,198,692	91,826,826,846	0	0	0	0	29
616,001,667	238,456,954	90,618,824,951	24,294,889,882	113,357,044	24,408,246,926	8,071,518,464	30
106,307,544	232,894,023	92,059,774,337	24,956,507,885	29,661,581	24,986,169,466	8,217,704,290	元
2,155,819	223,824,513	88,894,658,433	23,749,779,397	61,272,263	23,811,051,660	8,017,928,667	2
25,494	264,204,961	93,214,867,112	21,938,349,743	32,915,810	21,971,265,553	7,940,759,311	3
0	65,017,677	23,032,029,867	5,457,059,425	0	5,457,059,425	1,971,678,570	大
1,505	20,697,123	6,944,624,240	1,699,305,874	0	1,699,305,874	619,518,946	彦
0	22,229,393	7,922,721,208	1,870,161,013	3,025,835	1,873,186,848	679,908,390	長
0	16,818,591	5,285,564,359	1,267,491,601	1,132,381	1,268,623,982	453,767,674	幡
0	20,043,678	7,239,124,253	1,721,480,710	814,598	1,722,295,308	638,121,652	東
0	22,502,421	7,986,863,248	2,038,642,854	2,694,551	2,041,337,405	702,897,773	草
0	14,966,151	4,698,704,476	1,195,592,954	3,411,395	1,199,004,349	433,457,313	守
0	10,441,917	3,614,942,785	964,152,334	8,530,840	972,683,174	345,236,542	栗
0	9,553,872	3,446,760,480	769,507,707	2,027,907	771,535,614	276,403,424	野
0	9,973,341	3,637,351,963	860,733,731	396,160	861,129,891	314,777,769	湖
16,926	16,930,060	6,637,018,559	1,433,849,051	3,779,798	1,437,628,849	511,982,242	甲
0	4,193,620	1,501,927,014	318,332,723	210,677	318,543,400	124,300,191	日
0	2,525,228	830,891,291	191,371,441	43,289	191,414,730	68,750,647	竜
0	3,279,609	1,313,840,894	302,203,063	237,055	302,440,118	111,096,073	愛
7,063	1,631,613	682,537,539	130,632,548	21,467	130,654,015	47,988,325	豊
0	1,533,072	519,276,144	131,044,814	238,353	131,283,167	47,079,167	良
0	1,596,156	598,984,642	123,602,473	7,929	123,610,402	47,377,955	多
0	6,819,585	2,530,668,987	544,275,120	475,912	544,751,032	210,241,752	米
0	10,913,334	4,151,973,678	918,910,307	5,867,663	924,777,970	336,174,906	高
25,494	261,666,441	92,575,805,627	21,938,349,743	32,915,810	21,971,265,553	7,940,759,311	市
—	2,538,520	639,061,485	—	—	—	—	医

第 2 表－1－(9) 決 算 状 況 (全 体)

番 号	年 度 別 保 険 者 別	支 出 (円)						
		国民健康保険事業費納付金				保 健 事 業 費		
				介護納付金分	計	特定健康診査等 事 業 費	保健事業費	健康管理 センター事業費
		退職被保険者等分	計					
	平成 2 8 年度	0	0	0	0	887, 315, 884	359, 944, 473	0
	平成 2 9 年度	0	0	0	0	899, 334, 815	396, 299, 159	0
	平成 3 0 年度	40, 846, 033	8, 112, 364, 497	2, 541, 954, 678	35, 062, 566, 101	961, 947, 401	374, 409, 371	0
	令和 元 年度	9, 887, 777	8, 227, 592, 067	2, 793, 910, 066	36, 007, 671, 599	972, 333, 453	399, 597, 870	0
	令和 2 年度	1, 660, 184	8, 019, 588, 851	2, 818, 748, 979	34, 649, 389, 490	887, 568, 519	342, 846, 687	0
	令和 3 年度	1, 584, 140	7, 942, 343, 451	2, 657, 018, 987	32, 570, 627, 991	998, 289, 211	363, 879, 885	0
1	大 津 市	0	1, 971, 678, 570	654, 109, 610	8, 082, 847, 605	192, 616, 112	94, 551, 860	0
2	彦 根 市	0	619, 518, 946	218, 290, 536	2, 537, 115, 356	89, 083, 083	41, 163, 435	0
3	長 浜 市	119, 456	680, 027, 846	237, 265, 305	2, 790, 479, 999	75, 942, 803	15, 085, 372	0
4	近 江 八 幡 市	85, 587	453, 853, 261	144, 948, 130	1, 867, 425, 373	72, 242, 276	13, 924, 399	0
5	東 近 江 市	21, 000	638, 142, 652	208, 949, 384	2, 569, 387, 344	51, 098, 344	57, 512, 251	0
6	草 津 市	126, 000	703, 023, 773	229, 904, 991	2, 974, 266, 169	77, 655, 349	18, 664, 865	0
7	守 山 市	230, 000	433, 687, 313	142, 445, 334	1, 775, 136, 996	64, 401, 034	13, 414, 499	0
9	栗 東 市	227, 000	345, 463, 542	121, 686, 064	1, 439, 832, 780	52, 869, 927	5, 838, 491	0
10	野 洲 市	28, 000	276, 431, 424	85, 280, 335	1, 133, 247, 373	42, 922, 488	13, 914, 487	0
12	湖 南 市	94, 300	314, 872, 069	104, 285, 640	1, 280, 287, 600	55, 777, 615	6, 664, 567	0
14	甲 賀 市	200, 000	512, 182, 242	172, 782, 669	2, 122, 593, 760	63, 968, 996	22, 279, 093	0
21	日 野 町	27, 000	124, 327, 191	40, 288, 820	483, 159, 411	17, 039, 898	9, 459, 888	0
22	竜 王 町	3, 823	68, 754, 470	20, 374, 142	280, 543, 342	9, 813, 304	2, 209, 122	0
28	愛 荘 町	94, 000	111, 190, 073	37, 694, 392	451, 324, 583	10, 533, 184	4, 321, 840	0
30	豊 郷 町	0	47, 988, 325	18, 144, 333	196, 786, 673	11, 486, 753	3, 121, 455	0
31	甲 良 町	6, 974	47, 086, 141	17, 501, 547	195, 870, 855	4, 899, 679	2, 747, 712	0
32	多 賀 町	0	47, 377, 955	14, 106, 735	185, 095, 092	11, 063, 352	2, 868, 650	0
33	米 原 市	221, 000	210, 462, 752	69, 584, 720	824, 798, 504	49, 548, 854	16, 620, 650	0
45	高 島 市	100, 000	336, 274, 906	119, 376, 300	1, 380, 429, 176	33, 198, 517	11, 598, 201	0
市町計		1, 584, 140	7, 942, 343, 451	2, 657, 018, 987	32, 570, 627, 991	986, 161, 568	355, 960, 837	0
301	医 師 国 保	—	—	—	—	12, 127, 643	7, 919, 048	0

第2表-1-(10) 決 算 状 況 (全 体)

支 出 (円)			支出小計 (単年度支出)					保 険 者 名
保険給付費等	直 診 勘 定	その他の		基 金 等	前年度繰上	公債費	支出合計	
交付金償還金	繰 出 金	支出		積 立 金	充 用 金	(組合債費)		
654,371,431	97,165,000	693,517,139	151,981,185,609	558,730,828	0	41,283,875	152,581,200,312	28
	108,091,000	1,067,349,882	150,044,714,574	1,152,569,175	0	7,048,973	151,204,332,722	29
	61,492,000	2,337,257,655	131,710,075,716	2,897,812,841	0	14,593,144	134,622,481,701	30
	55,001,000	292,695,389	132,989,852,919	631,339,725	0	13,600,000	133,634,792,644	元
	55,914,000	288,871,115	128,172,343,078	263,953,869	0	13,600,000	128,449,896,947	2
	91,140,000	359,112,493	130,778,050,271	951,679,817	0	7,600,000	131,737,330,088	3
184,685,578	4,600,000	28,272,471	32,148,063,076	349,999,803	0	0	32,498,062,879	大
35,846,854	0	15,435,914	9,742,706,335	15,767,496	0	0	9,758,473,831	彦
61,866,760	42,666,000	10,737,922	11,070,268,631	879,000	0	0	11,071,147,631	長
27,048,286	0	115,951,346	7,517,244,028	28,684,000	0	0	7,545,928,028	幡
46,515,310	32,028,000	8,417,952	10,221,643,430	200,436,136	0	0	10,422,079,566	東
70,643,756	0	49,632,318	11,331,909,723	112,112,153	0	0	11,444,021,876	草
41,247,239	0	6,157,400	6,700,888,950	415,565	0	0	6,701,304,515	守
26,852,179	0	5,491,332	5,182,629,203	0	0	0	5,182,629,203	栗
27,268,278	0	16,563,695	4,766,792,644	40,387,477	0	0	4,807,180,121	野
21,914,998	0	2,845,553	5,045,304,940	15,585,799	0	0	5,060,890,739	湖
27,816,287	0	50,782,283	8,972,333,165	12,776,070	0	0	8,985,109,235	甲
24,976,096	0	4,329,232	2,083,760,129	13,517,000	0	0	2,097,277,129	日
9,308,040	11,846,000	845,019	1,156,565,461	68,619	0	0	1,156,634,080	竜
7,004,108	0	666,250	1,827,089,945	24,000,000	0	0	1,851,089,945	愛
8,740,269	0	503,300	925,398,224	14,651,641	0	0	940,049,865	豊
3,865,317	0	433,670	753,861,846	20,027,073	0	0	773,888,919	良
5,350,884	0	1,207,300	823,883,078	0	0	7,600,000	831,483,078	多
17,445,975	0	2,723,253	3,469,752,386	31,388,985	0	0	3,501,141,371	米
5,975,217	0	23,316,928	5,692,537,078	70,983,000	0	0	5,763,520,078	高
654,371,431	91,140,000	344,313,138	129,432,632,272	951,679,817	0	7,600,000	130,391,912,089	市
—	0	14,799,355	1,345,417,999	0	0	0	1,345,417,999	医



第2表-1-(11) 決 算 状 況 (全 体)

番 号	年 度 別 保険者別	単年度収支			収支差引額				赤 字 額
		差引額	単年度黒字額	単年度赤字額		黒 字 額	うち次年度への繰越金	うち基金等積立金	
	平成28年度	1,659,239,967	1,726,474,488	-67,234,521	3,809,898,888	3,809,898,888	3,809,898,888	0	0
	平成29年度	3,152,916,256	3,161,332,651	0	6,274,965,524	6,274,965,524	6,274,965,524	0	0
	平成30年度	-1,902,931,693	241,659,136	-2,144,590,829	2,081,353,093	2,081,353,093	2,081,353,093	0	0
	令和元年度	-1,106,346,780	191,872,005	-1,298,218,785	1,607,766,293	1,607,766,293	1,607,766,293	0	0
	令和2年度	-194,988,817	594,086,260	-789,075,077	2,127,068,607	2,127,068,607	2,127,068,607	0	0
	令和3年度	982,674,649	1,216,746,274	-234,071,625	2,333,016,338	2,333,016,338	2,333,016,338	0	0
1	大 津 市	555,462,867	555,462,867		565,132,286	565,132,286	565,132,286	0	0
2	彦 根 市	75,133,765	75,133,765		115,284,728	115,284,728	115,284,728	0	0
3	長 浜 市	-4,620,650		-4,620,650	22,111,464	22,111,464	22,111,464	0	0
4	近江八幡市	36,506,725	36,506,725		35,957,484	35,957,484	35,957,484	0	0
5	東 近 江 市	112,613,880	112,613,880		194,833,281	194,833,281	194,833,281	0	0
6	草 津 市	69,171,465	69,171,465		97,887,363	97,887,363	97,887,363	0	0
7	守 山 市	-123,625,312		-123,625,312	11,779,630	11,779,630	11,779,630	0	0
9	栗 東 市	54,575,862	54,575,862		592,104,148	592,104,148	592,104,148	0	0
10	野 洲 市	44,847,008	44,847,008		97,429,299	97,429,299	97,429,299	0	0
12	湖 南 市	38,698,832	38,698,832		81,157,704	81,157,704	81,157,704	0	0
14	甲 賀 市	48,714,699	48,714,699		101,292,888	101,292,888	101,292,888	0	0
21	日 野 町	28,166,971	28,166,971		34,204,599	34,204,599	34,204,599	0	0
22	竜 王 町	1,907,024	1,907,024		12,532,727	12,532,727	12,532,727	0	0
28	愛 荘 町	23,178,371	23,178,371		25,172,258	25,172,258	25,172,258	0	0
30	豊 郷 町	10,643,377	10,643,377		11,085,809	11,085,809	11,085,809	0	0
31	甲 良 町	4,480,401	4,480,401		46,390,665	46,390,665	46,390,665	0	0
32	多 賀 町	28,564,940	28,564,940		67,443,704	67,443,704	67,443,704	0	0
33	米 原 市	9,098,911	9,098,911		9,391,836	9,391,836	9,391,836	0	0
45	高 島 市	74,981,176	74,981,176		77,893,878	77,893,878	77,893,878	0	0
市町計		1,088,500,312	1,216,746,274	-128,245,962	2,199,085,751	2,199,085,751	2,199,085,751	0	0
301	医師国保	-105,825,663		-105,825,663	133,930,587	133,930,587	133,930,587	0	0

第2表-1-(12) 決 算 状 況 (全 体)

基金等保有額及び市町村債（組合債）の状況								保 険 者 名
基金等保有額 (前年度末)	基 金 等 繰 入 金	基 金 等 積 立 金	収支差引残 のうち 基金等 積立金	その他 増加額	その他 減少額	基金等保有額 (当年度末)	市町村債 (組合債) 残 高	
4,291,271,026	535,212,665	558,730,828	0	117,776	0	4,314,906,965	24,000,000	28
4,314,906,965	469,443,000	1,152,569,175	0	162,738	0	4,998,195,878	56,000,000	29
4,998,195,878	621,725,247	2,897,812,841	0	104,016	0	7,274,387,488	42,400,000	30
7,274,283,472	1,277,699,755	631,339,725	0	0	0	6,627,923,442	28,800,000	元
6,627,923,442	991,845,000	263,953,869	0	0	0	5,900,032,311	15,200,000	2
5,900,032,311	199,560,000	951,679,817	0	0	0	6,652,152,128	7,600,000	3
190,215,962	0	349,999,803	0	0	0	540,215,765	0	大
629,597,731	24,706,000	15,767,496	0	0	0	620,659,227	0	彦
393,216,648	0	879,000	0	0	0	394,095,648	0	長
521,821,885	0	28,684,000	0	0	0	550,505,885	0	幡
364,445,907	0	200,436,136	0	0	0	564,882,043	0	東
469,887,189	1,754,000	112,112,153	0	0	0	580,245,342	0	草
425,050,175	130,000,000	415,565	0	0	0	295,465,740	0	守
0	0	0	0	0	0	0	0	栗
388,160,067	13,100,000	40,387,477	0	0	0	415,447,544	0	野
392,883,628	27,000,000	15,585,799	0	0	0	381,469,427	0	湖
338,281,066	0	12,776,070	0	0	0	351,057,136	0	甲
191,979,000	0	13,517,000	0	0	0	205,496,000	0	日
214,044,682	3,000,000	68,619	0	0	0	211,113,301	0	竜
175,748,950	0	24,000,000	0	0	0	199,748,950	0	愛
55,772,291	0	14,651,641	0	0	0	70,423,932	0	豊
33,862,246	0	20,027,073	0	0	0	53,889,319	0	良
0	0	0	0	0	0	0	7,600,000	多
448,740,884	0	31,388,985	0	0	0	480,129,869	0	米
305,399,000	0	70,983,000	0	0	0	376,382,000	0	高
5,539,107,311	199,560,000	951,679,817	0	0	0	6,291,227,128	7,600,000	市
360,925,000	0	0	0	0	0	360,925,000	0	医

第2表-1-(13) 決 算 状 況 (全 体)

番 号	年 度 別 保険者別	資産・負債等の状況（年度末現在）									
		資 産					負 債				純資産 (資産合計－負債合計)
		基金等保有額	次年度への 繰 越 金	貸付金等	その他 の資産	合計	繰上充用金 (当年度赤字額)	市町村債 (組合債) 残高	その他 の負債	合計	
	平成28年度	4,314,906,965	3,809,898,888	0	0	8,124,805,853	0	24,000,000	0	24,000,000	8,100,805,853
	平成29年度	4,998,195,878	6,274,965,524	870,000	0	11,274,031,402	0	56,000,000	0	56,000,000	11,218,031,402
	平成30年度	7,274,387,488	2,081,353,093	870,000	0	9,356,610,581	0	42,400,000	0	42,400,000	9,314,210,581
	令和元年度	6,627,923,442	1,607,766,293	870,000	0	8,236,559,735	0	28,800,000	0	28,800,000	8,207,759,735
	令和2年度	5,900,032,311	2,127,068,607	870,000	0	8,027,970,918	0	15,200,000	0	15,200,000	8,012,770,918
	令和3年度	6,652,152,128	2,333,016,338	870,000	0	8,986,038,466	0	7,600,000	0	7,600,000	8,978,438,466
1	大 津 市	540,215,765	565,132,286	0	0	1,105,348,051	0	0	0	0	1,105,348,051
2	彦 根 市	620,659,227	115,284,728	0	0	735,943,955	0	0	0	0	735,943,955
3	長 浜 市	394,095,648	22,111,464	0	0	416,207,112	0	0	0	0	416,207,112
4	近江八幡市	550,505,885	35,957,484	0	0	586,463,369	0	0	0	0	586,463,369
5	東 近 江 市	564,882,043	194,833,281	0	0	759,715,324	0	0	0	0	759,715,324
6	草 津 市	580,245,342	97,887,363	0	0	678,132,705	0	0	0	0	678,132,705
7	守 山 市	295,465,740	11,779,630	0	0	307,245,370	0	0	0	0	307,245,370
9	栗 東 市	0	592,104,148	0	0	592,104,148	0	0	0	0	592,104,148
10	野 洲 市	415,447,544	97,429,299	0	0	512,876,843	0	0	0	0	512,876,843
12	湖 南 市	381,469,427	81,157,704	0	0	462,627,131	0	0	0	0	462,627,131
14	甲 賀 市	351,057,136	101,292,888	0	0	452,350,024	0	0	0	0	452,350,024
21	日 野 町	205,496,000	34,204,599	0	0	239,700,599	0	0	0	0	239,700,599
22	竜 王 町	211,113,301	12,532,727	0	0	223,646,028	0	0	0	0	223,646,028
28	愛 荘 町	199,748,950	25,172,258	0	0	224,921,208	0	0	0	0	224,921,208
30	豊 郷 町	70,423,932	11,085,809	0	0	81,509,741	0	0	0	0	81,509,741
31	甲 良 町	53,889,319	46,390,665	0	0	100,279,984	0	0	0	0	100,279,984
32	多 賀 町	0	67,443,704	0	0	67,443,704	0	7,600,000	0	7,600,000	59,843,704
33	米 原 市	480,129,869	9,391,836	870,000	0	490,391,705	0	0	0	0	490,391,705
45	高 島 市	376,382,000	77,893,878	0	0	454,275,878	0	0	0	0	454,275,878
	市町計	6,291,227,128	2,199,085,751	870,000	0	8,491,182,879	0	7,600,000	0	7,600,000	8,483,582,879
301	医 師 国 保	360,925,000	133,930,587	0	0	494,855,587	0	0	0	0	494,855,587

第 2 表-2-(1) 決 算 状 況（実質収支）

（単位：円）

番 号	年 度 別 保 険 者 別	単年度収支差  ①	実績報告による追加交付額		実績報告による要返還金	
			療養給付費 負担金 (補助金) ②	事務費負担金  ③	療養給付費 負担金 (補助金) ④	事務費負担金  ⑤
	平成 2 9 年度	3,152,916,256	0	0	1,692,625,711	823,412
	平成 3 0 年度	-1,902,931,693	0	0	11,181,828	720,744
	令和 元 年度	-1,106,346,780	4,008	0	15,537,884	742,041
	令和 2 年度	-194,988,817	0	0	10,204,069	700,596
	令和 3 年度	982,674,649	0	0	882,431	690,014
1	大 津 市	555,462,867	0	0	0	0
2	彦 根 市	75,133,765	0	0	0	0
3	長 浜 市	-4,620,650	0	0	0	0
4	近江八幡市	36,506,725	0	0	0	0
5	東 近 江 市	112,613,880	0	0	0	0
6	草 津 市	69,171,465	0	0	0	0
7	守 山 市	-123,625,312	0	0	0	0
9	栗 東 市	54,575,862	0	0	0	0
10	野 洲 市	44,847,008	0	0	0	0
12	湖 南 市	38,698,832	0	0	0	0
14	甲 賀 市	48,714,699	0	0	0	0
21	日 野 町	28,166,971	0	0	0	0
22	竜 王 町	1,907,024	0	0	0	0
28	愛 荘 町	23,178,371	0	0	0	0
30	豊 郷 町	10,643,377	0	0	0	0
31	甲 良 町	4,480,401	0	0	0	0
32	多 賀 町	28,564,940	0	0	0	0
33	米 原 市	9,098,911	0	0	0	0
45	高 島 市	74,981,176	0	0	0	0
市 町 計		1,088,500,312	0	0	0	0
301	医 師 国 保	-105,825,663	0	0	882,431	690,014

第 2 表-2-(2) 決 算 状 況 (実質収支)

(単位：円)

番 号	年 度 別 保 険 者 別	未 払 額		未 払 に 係 る 国 庫 負 担 金 ⑧	療 養 給 付 費 交 付 金 精 算 額 ⑨	実 質 収 支 ①+②+③- ④-⑤-⑥- ⑦+⑧-⑨
		療 養 諸 費 未 払 金 ⑥	そ の 他 ⑦			
	平成 2 9 年度	0	0	0	-11,774,173	1,471,241,306
	平成 3 0 年度	0	242,080	0	0	-1,915,076,345
	令和 元 年度	55,796,134	44,470	0	0	-1,178,463,301
	令和 2 年度	8,712,529	-817,047	0	0	-213,788,964
	令和 3 年度	0	0	0	0	981,102,204
1	大 津 市	0	0	0	0	555,462,867
2	彦 根 市	0	0	0	0	75,133,765
3	長 浜 市	0	0	0	0	-4,620,650
4	近 江 八 幡 市	0	0	0	0	36,506,725
5	東 近 江 市	0	0	0	0	112,613,880
6	草 津 市	0	0	0	0	69,171,465
7	守 山 市	0	0	0	0	-123,625,312
9	栗 東 市	0	0	0	0	54,575,862
10	野 洲 市	0	0	0	0	44,847,008
12	湖 南 市	0	0	0	0	38,698,832
14	甲 賀 市	0	0	0	0	48,714,699
21	日 野 町	0	0	0	0	28,166,971
22	竜 王 町	0	0	0	0	1,907,024
28	愛 荘 町	0	0	0	0	23,178,371
30	豊 郷 町	0	0	0	0	10,643,377
31	甲 良 町	0	0	0	0	4,480,401
32	多 賀 町	0	0	0	0	28,564,940
33	米 原 市	0	0	0	0	9,098,911
45	高 島 市	0	0	0	0	74,981,176
市 町 計		0	0	0	0	1,088,500,312
301	医 師 国 保	0	0	0	0	-107,398,108



第 2 表－3 決 算 状 況 （介護納付金）

番 号	年 度 別 保 険 者 別	収 入 (円)							合 計
		保 険 料 (税)			国庫支出金	繰入金			
		一般 介護納付金分	退職 介護納付金分	計		一般会計 (市町補助)			
					療養給付費等 負担金	保険基盤安定 (保険税軽減分)	保険基盤安定 (保険者支援分)		
	平成 2 8 年度	2, 139, 392, 437	209, 440, 814	2, 348, 833, 251	1, 926, 424, 943	303, 799, 950	160, 882, 717	5, 901, 796, 861	
	平成 2 9 年度	2, 167, 935, 321	102, 479, 101	2, 270, 414, 422	1, 891, 657, 900	305, 803, 715	163, 522, 261	5, 703, 040, 298	
	平成 3 0 年度	2, 123, 394, 492	34, 282, 140	2, 157, 676, 632	21, 014, 177	304, 443, 340	162, 931, 936	2, 646, 066, 085	
	令和 元 年度	2, 126, 817, 420	6, 755, 531	2, 133, 572, 951	15, 120, 650	309, 144, 529	166, 936, 438	2, 624, 774, 568	
	令和 2 年度	2, 104, 578, 672	2, 618, 989	2, 107, 197, 661	8, 279, 927	310, 841, 986	168, 286, 900	2, 594, 606, 474	
	令和 3 年度	2, 152, 062, 478	1, 503, 693	2, 153, 566, 171	8, 074, 012	341, 955, 503	178, 790, 043	2, 682, 385, 729	
1	大 津 市	530, 672, 956	469, 248	531, 142, 204	0	96, 887, 880	50, 229, 255	678, 259, 339	
2	彦 根 市	154, 589, 857	8, 933	154, 598, 790	0	26, 280, 130	13, 960, 642	194, 839, 562	
3	長 浜 市	183, 760, 523	8, 485	183, 769, 008	0	30, 909, 390	15, 764, 199	230, 442, 597	
4	近江八幡市	104, 608, 421	38, 264	104, 646, 685	0	17, 342, 040	9, 637, 330	131, 626, 055	
5	東 近 江 市	174, 920, 767	42, 483	174, 963, 250	0	27, 800, 200	14, 605, 418	217, 368, 868	
6	草 津 市	174, 474, 836	16, 441	174, 491, 277	0	28, 704, 060	14, 949, 337	218, 144, 674	
7	守 山 市	101, 878, 697	55, 488	101, 934, 185	0	15, 284, 310	8, 222, 287	125, 440, 782	
9	栗 東 市	90, 621, 011	212, 625	90, 833, 636	0	14, 314, 180	7, 303, 016	112, 450, 832	
10	野 洲 市	67, 262, 655	92, 186	67, 354, 841	0	11, 330, 273	5, 836, 763	84, 521, 877	
12	湖 南 市	70, 807, 142	51, 224	70, 858, 366	0	11, 158, 580	5, 920, 507	87, 937, 453	
14	甲 賀 市	130, 746, 011	277, 179	131, 023, 190	0	19, 678, 080	10, 446, 320	161, 147, 590	
21	日 野 町	24, 772, 454	31, 880	24, 804, 334	0	4, 269, 750	2, 057, 758	31, 131, 842	
22	竜 王 町	17, 245, 984	743	17, 246, 727	0	2, 166, 880	1, 200, 168	20, 613, 775	
28	愛 荘 町	28, 928, 630	38, 663	28, 967, 293	0	4, 340, 000	2, 246, 217	35, 553, 510	
30	豊 郷 町	13, 531, 037	0	13, 531, 037	0	2, 936, 790	1, 454, 396	17, 922, 223	
31	甲 良 町	12, 019, 592	16, 170	12, 035, 762	0	2, 002, 500	1, 097, 251	15, 135, 513	
32	多 賀 町	10, 703, 160	5, 662	10, 708, 822	0	1, 684, 330	917, 325	13, 310, 477	
33	米 原 市	54, 790, 104	54, 870	54, 844, 974	0	9, 541, 800	4, 729, 257	69, 116, 031	
45	高 島 市	92, 927, 141	83, 149	93, 010, 290	0	15, 324, 330	8, 212, 597	116, 547, 217	
	市町計	2, 039, 260, 978	1, 503, 693	2, 040, 764, 671	0	341, 955, 503	178, 790, 043	2, 561, 510, 217	
301	医 師 国 保	112, 801, 500	—	112, 801, 500	8, 074, 012	—	—	120, 875, 512	

支 出 (円)				収支 差引残	保 険 者 名
国民健康保険事業費 納付金	介護納付金	その他の	合 計		
介護納付金分等		支 出			
0	6,048,078,951	0	6,048,078,951	-146,282,090	28
0	5,980,751,324	0	5,980,751,324	-277,711,026	29
2,541,954,678	149,577,594	549,358	2,692,081,630	-46,015,545	30
2,793,910,066	155,770,899	548,699	2,950,229,664	-325,455,096	元
2,818,748,979	161,107,532	534,379	2,980,390,890	-385,784,416	2
2,657,018,987	164,462,552	498,797	2,821,980,336	-139,594,607	3
654,109,610	0	0	654,109,610	24,149,729	大
218,290,536	0	498,797	218,789,333	-23,949,771	彦
237,265,305	0	0	237,265,305	-6,822,708	長
144,948,130	0	0	144,948,130	-13,322,075	幡
208,949,384	0	0	208,949,384	8,419,484	東
229,904,991	0	0	229,904,991	-11,760,317	草
142,445,334	0	0	142,445,334	-17,004,552	守
121,686,064	0	0	121,686,064	-9,235,232	栗
85,280,335	0	0	85,280,335	-758,458	野
104,285,640	0	0	104,285,640	-16,348,187	湖
172,782,669	0	0	172,782,669	-11,635,079	甲
40,288,820	0	0	40,288,820	-9,156,978	日
20,374,142	0	0	20,374,142	239,633	竜
37,694,392	0	0	37,694,392	-2,140,882	愛
18,144,333	0	0	18,144,333	-222,110	豊
17,501,547	0	0	17,501,547	-2,366,034	良
14,106,735	0	0	14,106,735	-796,258	多
69,584,720	0	0	69,584,720	-468,689	米
119,376,300	0	0	119,376,300	-2,829,083	高
2,657,018,987	0	498,797	2,657,517,784	-96,007,567	市
—	164,462,552	0	164,462,552	-43,587,040	医



第2表-4 決 算 状 況 （後期高齢者支援金等）

番 号	年 度 別  保 険 者 別	収 入 (円)							
		保 険 料 (税)			国庫支出金	一般会計繰入金			合 計
		一般  後期高齢者支援金分	退職  後期高齢者支援金分	計	療養給付費等  負担金	保険基盤安定	保険基盤安定	計	
						(保険税軽減分)	(保険者支援分)		
	平成28年度	6,428,196,628	218,456,312	6,646,652,940	5,259,921,735	0	0	0	13,931,612,726
	平成29年度	6,396,947,841	108,316,618	6,505,264,459	5,270,444,391	0	0	0	13,545,284,629
	平成30年度	6,557,786,609	38,484,746	6,596,271,355	23,406,458	992,225,602	563,236,184	1,555,461,786	8,175,139,599
	令和元年度	6,533,416,002	7,322,928	6,540,738,930	19,173,710	1,010,455,632	567,547,475	1,578,003,107	8,137,915,747
	令和2年度	6,329,578,573	2,924,454	6,332,503,027	14,789,354	980,276,285	555,042,225	1,535,318,510	7,882,610,891
	令和3年度	6,526,573,022	1,742,068	6,528,315,090	14,594,392	1,043,832,180	581,849,798	1,625,681,978	8,168,591,460
1	大 津 市	1,634,149,963	565,336	1,634,715,299	0	284,589,884	157,451,103	442,040,987	2,076,756,286
2	彦 根 市	479,112,630	10,093	479,122,723	0	81,170,100	44,899,230	126,069,330	605,192,053
3	長 浜 市	544,390,689	10,214	544,400,903	0	91,229,080	50,103,760	141,332,840	685,733,743
4	近江八幡市	366,499,116	44,411	366,543,527	0	61,642,350	34,925,590	96,567,940	463,111,467
5	東 近 江 市	525,652,080	49,673	525,701,753	0	83,898,480	47,106,015	131,004,495	656,706,248
6	草 津 市	561,087,045	109,723	561,196,768	0	90,854,270	50,751,448	141,605,718	702,802,486
7	守 山 市	321,525,061	54,033	321,579,094	0	49,185,745	27,475,591	76,661,336	398,240,430
9	栗 東 市	278,864,526	207,058	279,071,584	0	42,571,018	23,493,115	66,064,133	345,135,717
10	野 洲 市	210,850,705	110,966	210,961,671	0	33,782,215	18,618,334	52,400,549	263,362,220
12	湖 南 市	226,138,037	45,400	226,183,437	0	38,483,140	21,009,763	59,492,903	285,676,340
14	甲 賀 市	380,390,723	261,281	380,652,004	0	52,353,493	32,528,402	84,881,895	465,533,899
21	日 野 町	104,530,692	30,220	104,560,912	0	15,893,226	9,223,764	25,116,990	129,677,902
22	竜 王 町	57,711,069	897	57,711,966	0	7,833,174	4,430,980	12,264,154	69,976,120
28	愛 荘 町	89,415,196	48,498	89,463,694	0	14,198,500	7,913,917	22,112,417	111,576,111
30	豊 郷 町	36,563,705	0	36,563,705	0	7,781,265	4,003,872	11,785,137	48,348,842
31	甲 良 町	33,165,409	29,311	33,194,720	0	6,089,000	3,364,144	9,453,144	42,647,864
32	多 賀 町	40,756,026	6,735	40,762,761	0	6,629,000	3,703,178	10,332,178	51,094,939
33	米 原 市	170,883,219	75,029	170,958,248	0	28,495,125	15,555,163	44,050,288	215,008,536
45	高 島 市	264,831,131	83,190	264,914,321	0	47,153,115	25,292,429	72,445,544	337,359,865
	市町計	6,326,517,022	1,742,068	6,328,259,090	0	1,043,832,180	581,849,798	1,625,681,978	7,953,941,068
301	医師国保	200,056,000	—	200,056,000	14,594,392	—	—	—	214,650,392

支 出 (円)						収 支 差 引 残	保 険 者 名
国民健康保険事業費納付金 後期高齢者支援金分等			後期高齢者支援 金等	そ の 他 の 支 出	合 計		
一般 被保険者分	退職 被保険者等分	計					
0	0	0	17,028,552,507	0	17,028,552,507	-3,096,939,781	28
0	0	0	16,833,665,333	0	16,833,665,333	-3,288,380,704	29
8,071,518,464	40,846,033	8,112,364,497	252,611,566	549,861	8,365,525,924	-190,386,325	30
8,217,704,290	9,887,777	8,227,592,067	267,567,702	549,186	8,495,708,955	-357,793,208	元
8,017,928,667	1,660,184	8,019,588,851	270,237,046	488,423	8,290,314,320	-407,703,429	2
7,940,759,311	1,584,140	7,942,343,451	276,355,197	499,678	8,219,198,326	-50,606,866	3
1,971,678,570	0	1,971,678,570	0	0	1,971,678,570	105,077,716	大
619,518,946	0	619,518,946	0	499,678	620,018,624	-14,826,571	彦
679,908,390	119,456	680,027,846	0	0	680,027,846	5,705,897	長
453,767,674	85,587	453,853,261	0	0	453,853,261	9,258,206	幡
638,121,652	21,000	638,142,652	0	0	638,142,652	18,563,596	東
702,897,773	126,000	703,023,773	0	0	703,023,773	-221,287	草
433,457,313	230,000	433,687,313	0	0	433,687,313	-35,446,883	守
345,236,542	227,000	345,463,542	0	0	345,463,542	-327,825	栗
276,403,424	28,000	276,431,424	0	0	276,431,424	-13,069,204	野
314,777,769	94,300	314,872,069	0	0	314,872,069	-29,195,729	湖
511,982,242	200,000	512,182,242	0	0	512,182,242	-46,648,343	甲
124,300,191	27,000	124,327,191	0	0	124,327,191	5,350,711	日
68,750,647	3,823	68,754,470	0	0	68,754,470	1,221,650	竜
111,096,073	94,000	111,190,073	0	0	111,190,073	386,038	愛
47,988,325	0	47,988,325	0	0	47,988,325	360,517	豊
47,079,167	6,974	47,086,141	0	0	47,086,141	-4,438,277	良
47,377,955	0	47,377,955	0	0	47,377,955	3,716,984	多
210,241,752	221,000	210,462,752	0	0	210,462,752	4,545,784	米
336,174,906	100,000	336,274,906	0	0	336,274,906	1,084,959	高
7,940,759,311	1,584,140	7,942,343,451	0	499,678	7,942,843,129	11,097,939	市
—	—	—	276,355,197	0	276,355,197	-61,704,805	医

第 3 表－(1) 保険料(税)収納状況及び徴収金等収入状況(一般被保険者分)

番 号	年 度 別 保 険 者 別	収 納 状 況					
		保 險 料 (税)					
		現 年 度 分					
		調 定 額	収 納 額	還付未済 額(別掲)	不 納 欠損額	未 収 額	居所不明者 分調定額
	平成 2 8 年度	29,206,013,699	27,597,226,267	21,672,994	14,440	1,608,772,992	2,121,237
	平成 2 9 年度	28,794,894,114	27,304,773,705	17,825,940	469,100	1,489,651,309	1,682,710
	平成 3 0 年度	27,971,071,784	26,590,444,979	24,421,348	22,100	1,380,604,705	1,923,237
	令和 元 年度	27,836,661,541	26,470,751,921	25,114,353	738,880	1,365,170,740	822,950
	令和 2 年度	26,793,621,248	25,659,464,884	26,899,129	0	1,134,156,364	851,800
	令和 3 年度	26,356,502,207	25,322,595,544	29,480,582	0	1,033,906,663	771,558
1	大 津 市	6,516,588,541	6,240,032,030	19,860,785	0	276,556,511	0
2	彦 根 市	2,019,047,696	1,951,418,754	0	0	67,628,942	0
3	長 浜 市	2,073,185,270	1,987,771,089	2,180,860	0	85,414,181	0
4	近 江 八 幡 市	1,510,309,300	1,455,955,839	0	0	54,353,461	0
5	東 近 江 市	2,034,853,200	1,966,032,290	1,334,617	0	68,820,910	9,858
6	草 津 市	2,213,613,100	2,088,876,757	0	0	124,736,343	0
7	守 山 市	1,228,965,400	1,178,264,700	0	0	50,700,700	0
9	栗 東 市	1,121,142,100	1,062,130,871	0	0	59,011,229	0
10	野 洲 市	921,307,800	882,009,474	229,100	0	39,298,326	0
12	湖 南 市	976,070,700	922,072,324	2,610,100	0	53,998,376	0
14	甲 賀 市	1,647,158,000	1,582,155,572	1,364,820	0	65,002,428	674,000
21	日 野 町	384,810,900	373,808,841	15,900	0	11,002,059	87,700
22	竜 王 町	220,871,400	215,675,400	25,400	0	5,196,000	0
28	愛 荘 町	336,112,500	324,738,259	0	0	11,374,241	0
30	豊 郷 町	137,672,900	131,363,816	0	0	6,309,084	0
31	甲 良 町	142,261,700	137,378,100	85,100	0	4,883,600	0
32	多 賀 町	153,753,500	152,536,700	0	0	1,216,800	0
33	米 原 市	612,088,100	599,323,100	1,064,000	0	12,765,000	0
45	高 島 市	1,077,423,100	1,041,793,628	709,900	0	35,629,472	0
	市町計	25,327,235,207	24,293,337,544	29,480,582	0	1,033,897,663	771,558
301	医 師 国 保	1,029,267,000	1,029,258,000	0	0	9,000	0

第 3 表－(2) 保険料(税)収納状況及び徴収金等収入状況(一般被保険者分)

収 納 状 況 (円)						保 険 者 名
保 険 料 (税)						
滞 納 繰 越 分						
調 定 額	収 納 額	還付未済 額(別掲)	不 納 欠 損 額	未 収 額	居所不明者 分調定額	
6,565,178,469	1,117,154,425	495,780	773,140,026	4,674,884,018	3,643,656	28
6,192,407,069	1,122,553,489	885,681	687,842,781	4,382,010,799	2,935,491	29
5,777,883,904	1,123,599,957	1,059,557	614,317,619	4,039,966,328	2,502,446	30
5,327,649,482	1,110,532,560	895,636	449,117,202	3,767,999,720	1,888,457	元
5,038,312,749	1,120,473,795	626,704	435,689,946	3,482,149,008	2,217,091	2
4,560,988,854	944,089,218	558,897	392,025,442	3,224,874,194	2,295,991	3
1,130,189,967	244,761,563	295,909	88,697,934	796,730,470	0	大
136,620,922	41,679,095	0	29,381,211	65,560,616	0	彦
243,415,437	73,044,068	178,752	43,845,239	126,526,130	0	長
195,214,101	52,239,573	0	9,897,071	133,077,457	0	幡
230,213,911	49,694,952	1,500	40,431,142	140,087,817	230,991	東
446,205,051	103,569,802	0	27,963,474	314,671,775	0	草
305,749,457	42,609,560	0	8,187,076	254,952,821	0	守
350,302,246	75,467,951	0	57,175,588	217,658,707	0	栗
237,926,197	31,800,886	47,100	10,117,929	196,007,382	0	野
287,419,066	43,341,885	0	20,486,326	223,590,855	0	湖
383,714,055	67,254,298	6,400	19,776,979	296,682,778	2,065,000	甲
57,133,416	11,075,825	29,236	4,438,619	41,618,972	0	日
24,901,957	5,350,781	0	1,428,800	18,122,376	0	竜
60,956,271	13,533,470	0	2,629,999	44,792,802	0	愛
18,093,620	6,429,194	0	667,492	10,996,934	0	豊
14,138,410	3,445,284	0	748,859	9,944,267	0	良
4,575,873	960,950	0	323,475	3,291,448	0	多
150,538,068	19,556,691	0	11,748,075	119,233,302	0	米
283,505,829	58,098,390	0	14,080,154	211,327,285	0	高
4,560,813,854	943,914,218	558,897	392,025,442	3,224,874,194	2,295,991	市
175,000	175,000	0	0	0	0	医

第 3 表－(3) 保険料(税)収納状況及び徴収金等収入状況(一般被保険者分)

番 号	年 度 別 保 険 者 別	徴 収 金 等						戻 入 未 済 額			未 払 額			保 険 者 名
		療養給付費	療 養 費	高額療養費	高額介護 合算療養費	移 送 費	そ の 他 の 保 険 給 付 費							
	平成 2 8 年度	136,072,773	1,572,007	15,902,594	0	0	2,935,945	3,209,250	488	274,021	0	0	0	28
	平成 2 9 年度	154,992,640	482,955	20,500,522	0	0	840,000	3,026,960	3,946	242,922	0	0	0	29
	平成 3 0 年度	193,393,757	537,324	15,880,471	0	0	420,000	840,470,908	16,987	464,426	0	0	0	30
	令和 元 年度	164,566,210	397,511	14,547,112	0	0	3,271,600	431,383,688	19,257	467,210	55,796,134	0	0	元
	令和 2 年度	125,152,737	566,631	12,296,356	0	0	420,000	456,385,726	26,331	479,088	8,712,529	0	0	2
	令和 3 年度	163,069,697	176,053	18,783,887	0	0	14	523,038,581	14,056	1,309,624	0	0	0	3
1	大 津 市	36,291,432	68,164	3,913,006	0	0	14	142,929,501	0	1,216,624	0	0	0	大
2	彦 根 市	6,322,311	0	998,320	0	0	0	39,478,518	2,345	93,000	0	0	0	彦
3	長 浜 市	8,959,086	0	1,983,738	0	0	0	34,947,334	0	0	0	0	0	長
4	近江八幡市	14,698,365	0	1,166,322	0	0	0	32,912,031	0	0	0	0	0	幡
5	東 近 江 市	19,997,936	40,780	763,719	0	0	0	57,130,542	0	0	0	0	0	東
6	草 津 市	14,655,918	9,606	2,140,583	0	0	0	34,780,860	0	0	0	0	0	草
7	守 山 市	9,295,078	0	1,740,545	0	0	0	22,362,329	0	0	0	0	0	守
9	栗 東 市	7,463,630	8,463	1,351,410	0	0	0	26,896,484	11,711	0	0	0	0	栗
10	野 洲 市	9,057,769	0	2,594,456	0	0	0	24,367,811	0	0	0	0	0	野
12	湖 南 市	6,242,009	3,331	306,633	0	0	0	12,313,799	0	0	0	0	0	湖
14	甲 賀 市	4,395,052	19,967	545,589	0	0	0	36,478,907	0	0	0	0	0	甲
21	日 野 町	9,849,199	12,530	207,748	0	0	0	14,035,730	0	0	0	0	0	日
22	竜 王 町	13,363	0	0	0	0	0	35,972	0	0	0	0	0	竜
28	愛 荘 町	1,562,277	0	367,080	0	0	0	2,079,117	0	0	0	0	0	愛
30	豊 郷 町	539,219	4,427	0	0	0	0	6,541,883	0	0	0	0	0	豊
31	甲 良 町	1,032,242	0	0	0	0	0	5,267,532	0	0	0	0	0	良
32	多 賀 町	884,447	0	233,838	0	0	0	626,923	0	0	0	0	0	多
33	米 原 市	927,841	0	42,656	0	0	0	20,015,002	0	0	0	0	0	米
45	高 島 市	10,840,733	854	428,244	0	0	0	9,838,306	0	0	0	0	0	高
市町計		163,027,907	168,122	18,783,887	0	0	14	523,038,581	14,056	1,309,624	0	0	0	市
301	医 師 国 保	41,790	7,931	0	0	0	0	0	0	0	0	0	0	医



第 4表-1-(1) 医療給付等の状況 [一般被保険者:C表] (全体)

番 号	保険者名	療 養 の 給 付 等 (全 体)							
		診 療 費							
		入 院			入 院 外			歯	
		件数 (件)	日数 (日)	費 用 額 (円)	件数 (件)	日数 (日)	費 用 額 (円)	件数 (件)	日数 (日)
1	大 津 市	15,294	222,705	9,976,872,795	581,963	862,852	9,379,609,634	134,542	222,348
2	彦 根 市	4,753	76,081	2,991,723,430	179,479	262,422	2,676,689,431	37,637	64,629
3	長 浜 市	5,211	75,863	3,325,126,903	199,109	286,837	3,254,666,032	42,910	72,381
4	近 江 八 幡 市	3,467	53,871	2,127,179,318	143,365	204,354	2,081,244,367	32,888	55,667
5	東 近 江 市	5,240	79,074	3,192,555,963	178,083	256,034	2,744,459,007	43,235	71,342
6	草 津 市	5,078	75,103	3,505,738,699	198,372	289,036	3,106,801,171	45,772	74,732
7	守 山 市	2,651	37,659	1,835,533,560	133,291	195,802	2,012,944,488	30,651	49,246
9	栗 東 市	2,156	30,835	1,416,802,626	89,947	134,163	1,545,515,199	22,405	36,891
10	野 洲 市	2,125	34,016	1,435,561,842	87,877	131,066	1,476,817,500	17,837	30,457
12	湖 南 市	2,488	36,604	1,618,317,423	85,382	129,906	1,402,628,548	22,595	35,775
14	甲 賀 市	4,788	82,360	3,068,470,133	137,452	209,082	2,385,355,114	40,025	60,457
21	日 野 町	1,070	17,341	664,807,540	33,735	50,066	525,296,548	9,968	15,186
22	竜 王 町	539	8,506	339,133,960	21,631	32,129	308,046,290	4,770	7,271
28	愛 荘 町	857	13,478	563,997,131	29,499	42,048	560,672,461	5,895	9,976
30	豊 郷 町	492	7,709	320,843,100	14,621	22,524	268,932,200	2,906	5,054
31	甲 良 町	362	4,890	197,663,914	15,002	22,250	227,044,330	2,672	4,853
32	多 賀 町	366	4,704	211,707,260	15,243	22,245	261,670,610	3,124	5,372
33	米 原 市	1,679	24,414	1,094,642,567	62,212	89,418	1,009,492,715	14,287	25,239
45	高 島 市	2,870	44,863	1,822,106,709	100,157	153,273	1,675,876,360	25,284	42,442
	市 町 計	61,486	930,076	39,708,784,873	2,306,420	3,395,507	36,903,762,005	539,403	889,318
301	医 師 国 保	320	2,589	202,752,400	21,659	27,850	321,767,410	7,893	11,643
	県 計	61,806	932,665	39,911,537,273	2,328,079	3,423,357	37,225,529,415	547,296	900,961

第 4表-1-(2) 医 療 給 付 等 の 状 況 [ 一般被保険者:C表 ] (全体)

療 養 の 給 付 等 (全 体)							保 険 者
診 療 費							
科	計			薬 剤 の 支 給			
費 用 額 (円)	件数 (件)	日数 (日)	費 用 額 (円)	件 数 (件)	処方箋枚数	費 用 額 (円)	
1, 672, 663, 440	731, 799	1, 307, 905	21, 029, 145, 869	371, 066	431, 757	4, 670, 728, 821	大
483, 597, 440	221, 869	403, 132	6, 152, 010, 301	131, 046	151, 704	1, 671, 517, 840	彦
565, 433, 450	247, 230	435, 081	7, 145, 226, 385	127, 961	147, 761	1, 803, 212, 617	長
393, 878, 030	179, 720	313, 892	4, 602, 301, 715	107, 762	123, 737	1, 370, 040, 286	幡
518, 198, 820	226, 558	406, 450	6, 455, 213, 790	114, 346	132, 119	1, 643, 615, 281	東
555, 968, 640	249, 222	438, 871	7, 168, 508, 510	130, 239	150, 562	1, 756, 336, 184	草
387, 139, 710	166, 593	282, 707	4, 235, 617, 758	85, 856	98, 915	1, 034, 998, 230	守
275, 458, 530	114, 508	201, 889	3, 237, 776, 355	59, 388	69, 797	783, 190, 152	栗
232, 240, 810	107, 839	195, 539	3, 144, 620, 152	52, 903	61, 726	677, 419, 670	野
261, 087, 810	110, 465	202, 285	3, 282, 033, 781	58, 917	67, 613	770, 743, 080	湖
425, 553, 240	182, 265	351, 899	5, 879, 378, 487	101, 295	116, 954	1, 515, 798, 179	甲
121, 698, 480	44, 773	82, 593	1, 311, 802, 568	25, 715	30, 912	363, 938, 726	日
56, 186, 080	26, 940	47, 906	703, 366, 330	15, 867	18, 077	240, 444, 200	竜
74, 213, 700	36, 251	65, 502	1, 198, 883, 292	19, 269	22, 309	273, 136, 950	愛
34, 566, 000	18, 019	35, 287	624, 341, 300	9, 911	11, 830	136, 934, 140	豊
32, 475, 220	18, 036	31, 993	457, 183, 464	8, 208	9, 774	127, 314, 090	良
38, 755, 900	18, 733	32, 321	512, 133, 770	8, 725	10, 299	167, 799, 610	多
182, 742, 490	78, 178	139, 071	2, 286, 877, 772	37, 602	43, 291	553, 395, 083	米
319, 637, 390	128, 311	240, 578	3, 817, 620, 459	59, 761	70, 714	854, 723, 890	高
6, 631, 495, 180	2, 907, 309	5, 214, 901	83, 244, 042, 058	1, 525, 837	1, 769, 851	20, 415, 287, 029	市
87, 443, 990	29, 872	42, 082	611, 963, 800	12, 766	14, 207	176, 750, 420	医
6, 718, 939, 170	2, 937, 181	5, 256, 983	83, 856, 005, 858	1, 538, 603	1, 784, 058	20, 592, 037, 449	県



第 4表-1-(3) 医 療 給 付 等 の 状 況 【 一 般 被 保 険 者 : C 表 】 ( 全 体 )

番 号	保 険 者 名	療 養 の 給 付 等 ( 全 体 )							
		食 事 療 養 ・ 生 活 療 養			訪 問 看 護			計	
		( 件 数 )	( 日 数 )	費 用 額 ( 円 )	件 数 ( 件 )	日 数 ( 日 )	費 用 額 ( 円 )	件 数 ( 件 )	費 用 額 ( 円 )
1	大 津 市	14,594	590,307	392,576,000	5,164	33,992	380,794,850	1,108,029	26,473,245,540
2	彦 根 市	4,561	201,933	132,918,737	1,022	5,291	62,562,190	353,937	8,019,009,068
3	長 浜 市	4,994	199,697	132,068,488	979	5,253	58,694,420	376,170	9,139,201,910
4	近江八幡市	3,321	144,438	95,469,226	989	4,701	55,566,960	288,471	6,123,378,187
5	東 近 江 市	4,917	209,718	139,993,077	1,224	6,395	71,551,030	342,128	8,310,373,178
6	草 津 市	4,891	200,652	133,892,270	1,645	8,741	97,307,200	381,106	9,156,044,164
7	守 山 市	2,551	102,292	68,731,243	1,125	6,063	73,938,630	253,574	5,413,285,861
9	栗 東 市	2,024	79,861	52,082,051	696	4,412	54,830,130	174,592	4,127,878,688
10	野 洲 市	2,032	90,018	57,165,113	938	4,166	49,340,820	161,680	3,928,545,755
12	湖 南 市	2,332	92,582	62,087,601	694	4,092	49,265,431	170,076	4,164,129,893
14	甲 賀 市	4,603	221,729	145,634,849	741	3,678	45,152,120	284,301	7,585,963,635
21	日 野 町	1,017	46,058	30,471,720	268	1,408	16,114,970	70,756	1,722,327,984
22	竜 王 町	510	22,921	15,271,872	147	601	6,935,930	42,954	966,018,332
28	愛 荘 町	796	34,183	23,453,596	139	768	8,616,460	55,659	1,504,090,298
30	豊 郷 町	479	20,094	13,477,660	62	187	2,376,430	27,992	777,129,530
31	甲 良 町	345	12,879	8,814,185	110	732	12,213,570	26,354	605,525,309
32	多 賀 町	349	12,217	8,135,984	63	140	1,890,040	27,521	689,959,404
33	米 原 市	1,599	61,746	41,022,373	494	3,123	33,388,690	116,274	2,914,683,918
45	高 島 市	2,764	120,482	79,449,205	1,263	6,452	73,510,170	189,335	4,825,303,724
	市 町 計	58,679	2,463,807	1,632,715,250	17,763	100,195	1,154,050,041	4,450,909	106,446,094,378
301	医 師 国 保	299	5,809	3,907,973	34	423	5,698,700	42,672	798,320,893
	県 計	58,978	2,469,616	1,636,623,223	17,797	100,618	1,159,748,741	4,493,581	107,244,415,271

第 4表-1-(4) 医 療 給 付 等 の 状 況 【 一 般 被 保 険 者 : C 表 】 ( 全 体 )

療 養 費 等									保 険 者
食事療養 生活療養	療 養 費								
	診 療 費		補 装 具		柔道整復師		アンマ・マッサージ		
	件数(件)	費用額(円)	件数(件)	費用額(円)	件数(件)	費用額(円)	件数(件)	費用額(円)	
221	880	14,518,257	939	26,927,520	26,538	169,085,674	566	15,015,640	大
52	253	2,645,920	283	8,877,527	6,967	39,009,073	155	5,870,320	彦
0	300	14,713,540	465	11,335,858	6,218	39,636,775	292	8,356,280	長
0	120	1,803,056	230	7,138,300	5,085	34,027,897	110	3,095,460	幡
145	271	14,270,221	421	12,434,773	7,138	40,612,938	103	3,082,890	東
4	430	5,881,266	286	9,559,301	12,159	79,599,135	193	6,286,020	草
6	114	1,950,482	234	7,467,210	7,413	49,173,142	155	4,436,680	守
3	101	1,805,858	124	3,877,990	5,355	34,748,201	88	4,608,330	栗
89	161	4,600,736	142	4,228,228	4,640	29,591,634	57	2,360,530	野
27	162	2,633,800	113	3,607,963	3,832	23,779,969	189	5,588,210	湖
33	252	22,779,149	322	9,206,990	7,771	48,547,762	60	1,627,980	甲
23	10	388,070	53	2,436,016	1,503	9,525,169	11	202,720	日
2	28	309,900	25	715,068	721	3,788,415	78	1,939,160	竜
0	65	1,044,446	79	2,018,310	1,526	8,685,045	22	760,970	愛
15	10	128,250	45	1,156,096	442	2,436,393	0	0	豊
1	19	6,296,110	30	819,217	384	2,152,702	8	60,160	良
0	2	58,196	29	1,118,544	460	2,671,823	0	0	多
7	89	1,112,830	124	3,170,245	2,707	15,486,515	75	1,504,380	米
4	118	1,269,444	134	4,011,412	1,493	7,598,248	64	1,083,020	高
632	3,385	98,209,531	4,078	120,106,568	102,352	640,156,510	2,226	65,878,750	市
0	34	76,620	44	1,209,939	911	4,363,457	0	0	医
632	3,419	98,286,151	4,122	121,316,507	103,263	644,519,967	2,226	65,878,750	県

第 4表-1-(5) 医 療 給 付 等 の 状 況 【 一 般 被 保 険 者 : C 表 】 ( 全 体 )

番 号	保険者名	療 養 費 等								療養諸費合計		保 険 者
		療 養 費										
		ハ リ ・ キ ャ ウ		そ の 他		療 養 費 小 計						
		件数(件)	費用額（円）	件数(件)	費用額（円）	件数(件)	費 用 額（円）	件数(件)	費 用 額	件数(件)	費 用 額（円）	
1	大 津 市	1,657	34,935,970	1	32,100	30,581	260,515,161	0	0	1,138,831	26,733,760,701	大
2	彦 根 市	347	4,081,890	0	0	8,005	60,484,730	0	0	361,994	8,079,493,798	彦
3	長 浜 市	280	5,073,520	0	0	7,555	79,115,973	0	0	383,725	9,218,317,883	長
4	近江八幡市	88	1,124,900	1	7,200	5,634	47,196,813	0	0	294,105	6,170,575,000	幡
5	東 近 江 市	209	1,807,620	0	0	8,142	72,208,442	0	0	350,415	8,382,581,620	東
6	草 津 市	276	6,212,000	-1	-7,380	13,343	107,530,342	1	29,680	394,454	9,263,604,186	草
7	守 山 市	446	6,457,190	0	0	8,362	69,484,704	0	0	261,942	5,482,770,565	守
9	栗 東 市	325	5,039,230	0	0	5,993	50,079,609	2	3,810	180,590	4,177,962,107	栗
10	野 洲 市	160	1,355,340	0	0	5,160	42,136,468	0	0	166,929	3,970,682,223	野
12	湖 南 市	66	1,791,890	0	0	4,362	37,401,832	0	0	174,465	4,201,531,725	湖
14	甲 賀 市	205	3,058,070	1	19,840	8,611	85,239,791	0	0	292,945	7,671,203,426	甲
21	日 野 町	108	1,154,950	0	0	1,685	13,706,925	1	11,940	72,465	1,736,046,849	日
22	竜 王 町	63	1,717,650	0	0	915	8,470,193	0	0	43,871	974,488,525	竜
28	愛 荘 町	38	423,420	0	0	1,730	12,932,191	0	0	57,389	1,517,022,489	愛
30	豊 郷 町	5	35,960	0	0	502	3,756,699	0	0	28,509	780,886,229	豊
31	甲 良 町	4	33,010	0	0	445	9,361,199	0	0	26,800	614,886,508	良
32	多 賀 町	0	0	0	0	491	3,848,563	0	0	28,012	693,807,967	多
33	米 原 市	51	1,108,470	0	0	3,046	22,382,440	0	0	119,327	2,937,066,358	米
45	高 島 市	12	158,700	0	0	1,821	14,120,824	0	0	191,160	4,839,424,548	高
市町計		4,340	75,569,780	2	51,760	116,383	999,972,899	4	45,430	4,567,928	107,446,112,707	市
301	医 師 国 保	0	0	0	0	989	5,650,016	0	0	43,661	803,970,909	医
県 計		4,340	75,569,780	2	51,760	117,372	1,005,622,915	4	45,430	4,611,589	108,250,083,616	県

第 4表-1-(6) 医 療 給 付 等 の 状 況 [ 一般被保険者:C表 ] (全体)

療 養 諸 費 負 担 区 分			保 険 者
保険者負担分 (円)	一部負担金 (円)	他法負担分 (円)	
19,781,880,812	6,101,511,270	850,368,619	大
5,936,499,166	1,892,406,660	250,587,972	彦
6,796,920,376	2,108,508,885	312,888,622	長
4,554,901,936	1,403,437,651	212,235,413	幡
6,194,016,645	1,913,713,259	274,851,716	東
6,843,108,697	2,098,677,234	321,818,255	草
4,047,750,405	1,256,606,948	178,413,212	守
3,069,064,580	963,980,593	144,916,934	栗
2,923,449,201	912,292,518	134,940,504	野
3,100,682,457	966,779,624	134,069,644	湖
5,649,021,662	1,777,010,760	245,171,004	甲
1,283,848,845	374,764,099	77,433,905	日
718,594,118	224,216,608	31,677,799	竜
1,109,192,611	347,888,909	59,940,969	愛
575,558,362	173,524,654	31,803,213	豊
450,540,641	133,005,926	31,339,941	良
509,101,853	165,618,246	19,087,868	多
2,173,075,745	681,933,797	82,056,816	米
3,574,890,555	1,073,737,472	190,796,521	高
79,292,098,667	24,569,615,113	3,584,398,927	市
565,446,752	208,471,271	30,052,886	医
79,857,545,419	24,778,086,384	3,614,451,813	県

第 4表-1-(7) 医 療 給 付 等 の 状 況 【 一 般 被 保 険 者 : C 表 】 ( 全 体 )

番 号	保 険 者 名	高 額 療 養 費				
		計	合 算 分			
			多 数 該 当 分 ( 円 )		単 独 分	多 数 該 当 分 ( 円 )
		件数(件)	高 額 療 養 費 ( 円 )	多 数 該 当 分 ( 円 )	そ の 他 ( 円 )	多 数 該 当 分 ( 円 )
1	大 津 市	40,940	2,902,465,993	80,246,531	118,349,694	483,874,725
2	彦 根 市	14,717	914,287,687	27,185,904	54,038,820	178,549,793
3	長 浜 市	16,522	1,028,542,908	28,410,057	53,404,437	159,110,053
4	近 江 八 幡 市	11,509	643,479,490	22,332,122	40,992,036	115,486,296
5	東 近 江 市	15,313	917,851,437	32,362,281	56,633,032	141,844,318
6	草 津 市	21,724	1,029,139,732	34,574,315	48,963,862	156,269,368
7	守 山 市	9,881	580,730,902	19,002,473	43,584,146	111,220,631
9	栗 東 市	6,813	473,186,055	12,439,757	19,561,002	92,132,188
10	野 洲 市	6,663	462,691,100	12,824,170	21,571,950	76,126,947
12	湖 南 市	7,371	489,777,431	18,569,699	20,852,610	87,273,918
14	甲 賀 市	11,940	905,558,023	27,834,596	30,453,755	177,073,019
21	日 野 町	4,963	182,639,424	6,287,078	7,826,513	36,728,938
22	竜 王 町	1,501	106,502,610	771,037	3,776,215	10,951,108
28	愛 荘 町	2,708	189,222,827	1,242,773	622,086	38,502,988
30	豊 郷 町	1,570	94,877,845	4,754,156	6,469,468	12,138,939
31	甲 良 町	1,003	57,832,657	734,158	407,225	5,562,771
32	多 賀 町	1,205	84,119,075	2,883,611	3,613,233	11,681,222
33	米 原 市	10,539	322,727,915	12,252,473	17,685,367	78,273,155
45	高 島 市	7,072	528,612,854	9,584,147	16,490,399	87,295,562
市町計		193,954	11,914,245,965	354,291,338	565,295,850	2,060,095,939
301	医 師 国 保	389	55,188,492	125,448	1,936,351	6,579,686
県 計		194,343	11,969,434,457	354,416,786	567,232,201	2,066,675,625

第 4表-1-(8) 医 療 給 付 等 の 状 況 【 一 般 被 保 険 者 : C 表 】 ( 全 体 )

高 額 療 養 費				保 険 者
単 独 分			他法併用分	
長期疾病分（円）	入院分（円）	その他（円）		
415,937,399	1,165,421,960	246,059,725	392,575,959	大
115,875,690	334,414,331	64,609,621	139,613,528	彦
152,460,744	366,306,699	84,060,584	184,790,334	長
96,338,374	253,473,335	59,673,933	55,183,394	幡
105,944,038	352,332,679	79,031,897	149,703,192	東
186,583,184	370,645,650	86,756,528	145,346,825	草
65,472,978	216,868,781	58,398,021	66,183,872	守
67,393,644	159,827,477	48,556,246	73,275,741	栗
58,347,201	159,652,847	41,923,024	92,244,961	野
54,698,925	198,414,802	42,128,140	67,839,337	湖
141,689,683	352,564,417	72,866,626	103,075,927	甲
19,951,925	71,792,671	16,652,614	23,399,685	日
30,960,131	36,894,521	13,623,463	9,526,135	竜
23,367,177	59,357,153	22,473,963	43,656,687	愛
24,253,562	34,734,828	4,329,794	8,197,098	豊
12,566,305	23,320,045	8,920,984	6,321,169	良
9,041,579	24,662,528	2,771,217	29,465,685	多
27,837,242	125,849,687	22,048,090	38,781,901	米
82,448,816	208,843,739	46,417,110	77,533,081	高
1,691,168,597	4,515,378,150	1,021,301,580	1,706,714,511	市
2,854,897	20,155,687	1,696,796	21,839,627	医
1,694,023,494	4,535,533,837	1,022,998,376	1,728,554,138	県

第 4表-1-(9) 医 療 給 付 等 の 状 況 [ 一般被保険者:C表 ] (全体)

番 号	保険者名	高額介護合算療養費		そ の 他 の 保 険 給 付 の 状 況			
				出 産 育 児 給 付		葬 祭 給 付	
		件 数 (件)	給付額 (円)	件 数 (件)	給付額 (円)	(件 数)	給付額 (円)
1	大 津 市	128	3,673,140	205	73,613,480	392	19,600,000
2	彦 根 市	29	600,637	45	18,852,000	128	6,400,000
3	長 浜 市	36	1,118,551	49	20,437,700	136	6,800,000
4	近江八幡市	25	494,444	42	15,946,800	97	4,850,000
5	東 近 江 市	30	889,837	55	20,967,000	120	6,800,000
6	草 津 市	42	1,046,886	82	32,999,142	122	6,100,000
7	守 山 市	27	610,211	41	17,204,000	76	3,800,000
9	栗 東 市	18	782,304	57	21,796,110	61	3,050,000
10	野 洲 市	10	164,404	27	11,324,000	58	2,900,000
12	湖 南 市	24	888,751	32	13,440,000	67	3,350,000
14	甲 賀 市	29	895,709	37	15,513,790	112	5,600,000
21	日 野 町	2	25,918	14	5,864,000	25	1,250,000
22	竜 王 町	0	0	6	2,520,000	14	700,000
28	愛 荘 町	3	67,194	16	6,704,000	24	1,200,000
30	豊 郷 町	1	3,127	7	2,924,000	9	450,000
31	甲 良 町	0	0	6	2,520,000	11	550,000
32	多 賀 町	2	78,400	4	1,643,950	10	500,000
33	米 原 市	14	422,346	14	4,184,000	48	2,400,000
45	高 島 市	13	477,820	27	11,276,000	85	4,250,000
	市 町 計	433	12,239,679	766	299,729,972	1,595	80,550,000
301	医 師 国 保	0	0	33	13,860,000	8	1,150,000
	県 計	433	12,239,679	799	313,589,972	1,603	81,700,000

第 4表-1-(10) 医療給付等の状況〔一般被保険者:C表〕(全体)

そ の 他 の 保 険 給 付 の 状 況								保 険 者
傷 病 手 当 金		出 産 手 当 金		その他任意給付		計		
件数(件)	給付額（円）	件数(件)	給付額（円）	件数(件)	給付額（円）	件数（件）	給付額（円）	
21	1,360,024	0	0	0	0	618	94,573,504	大
5	391,628	0	0	0	0	178	25,643,628	彦
17	782,122	0	0	0	0	202	28,019,822	長
8	296,380	0	0	0	0	147	21,093,180	幡
12	622,679	0	0	0	0	187	28,389,679	東
8	379,403	0	0	0	0	212	39,478,545	草
5	244,855	0	0	0	0	122	21,248,855	守
17	890,121	0	0	0	0	135	25,736,231	栗
5	157,867	0	0	5	500,000	95	14,881,867	野
8	374,211	0	0	0	0	107	17,164,211	湖
8	442,874	0	0	16	1,600,000	173	23,156,664	甲
0	0	0	0	0	0	39	7,114,000	日
0	0	0	0	0	0	20	3,220,000	竜
6	166,179	0	0	0	0	46	8,070,179	愛
0	0	0	0	0	0	16	3,374,000	豊
0	0	0	0	0	0	17	3,070,000	良
0	0	0	0	2	200,000	16	2,343,950	多
2	53,897	0	0	0	0	64	6,637,897	米
5	444,978	0	0	0	0	117	15,970,978	高
127	6,607,218	0	0	23	2,300,000	2,511	389,187,190	市
7	1,228,000	0	0	0	0	48	16,238,000	医
134	7,835,218	0	0	23	2,300,000	2,559	405,425,190	県



第 4表-2-(1) 医療給付等の状況 [一般被保険者:C表] (前期高齢者)

番号	保険者名	療養の給付等 (費用額:円)			
		診療費			
		入院	入院外	歯科	小計
1	大津市	6,666,144,192	6,301,065,805	994,564,380	13,961,774,377
2	彦根市	1,813,873,330	1,656,995,091	267,123,680	3,737,992,101
3	長浜市	2,149,395,067	2,057,898,960	326,398,980	4,533,693,007
4	近江八幡市	1,355,850,051	1,408,697,570	237,044,710	3,001,592,331
5	東近江市	2,153,075,988	1,794,130,148	307,551,460	4,254,757,596
6	草津市	2,242,969,816	2,099,874,020	315,188,010	4,658,031,846
7	守山市	1,228,540,318	1,348,260,230	229,607,850	2,806,408,398
9	栗東市	879,429,940	989,510,935	148,363,040	2,017,303,915
10	野洲市	869,643,773	952,846,159	142,331,290	1,964,821,222
12	湖南市	1,073,893,748	948,749,548	158,330,440	2,180,973,736
14	甲賀市	2,003,896,253	1,547,465,010	255,990,130	3,807,351,393
21	日野町	445,675,820	371,143,118	73,892,510	890,711,448
22	竜王町	222,325,710	225,527,960	35,059,480	482,913,150
28	愛荘町	353,446,071	318,849,011	39,337,480	711,632,562
30	豊郷町	213,534,120	157,386,450	17,065,340	387,985,910
31	甲良町	121,231,360	131,629,380	16,905,170	269,765,910
32	多賀町	170,208,520	198,562,590	24,741,250	393,512,360
33	米原市	725,945,817	670,193,275	113,752,550	1,509,891,642
45	高島市	1,248,402,140	1,131,081,080	191,020,110	2,570,503,330
市町計		25,937,482,034	24,309,866,340	3,894,267,860	54,141,616,234
301	医師国保	53,859,360	57,702,170	13,933,450	125,494,980
県計		25,991,341,394	24,367,568,510	3,908,201,310	54,267,111,214

第 4表-2-(2) 医療給付等の状況 [一般被保険者:C表] (前期高齢者)

療養の給付等 (費用額: 円)				療養費等		療養諸費合計	保 険 者
薬剤の支給	食事療養・ 生活療養	訪問看護	計	療養費	移送費		
3,004,905,908	233,696,936	141,865,110	17,342,242,331	148,042,928	0	17,490,285,259	大
1,078,350,870	67,795,179	24,551,520	4,908,689,670	35,297,956	0	4,943,987,626	彦
1,166,495,065	74,210,581	22,104,310	5,796,502,963	53,553,672	0	5,850,056,635	長
893,352,428	47,797,997	16,798,060	3,959,540,816	28,146,425	0	3,987,687,241	幡
1,101,005,168	81,428,565	26,264,990	5,463,456,319	47,116,622	0	5,510,572,941	東
1,160,523,414	71,283,737	33,982,580	5,923,821,577	58,815,864	0	5,982,637,441	草
673,853,580	39,783,724	32,368,080	3,552,413,782	42,231,474	0	3,594,645,256	守
469,956,802	28,298,547	10,704,620	2,526,263,884	25,850,720	1,420	2,552,116,024	栗
443,045,410	26,432,635	14,797,440	2,449,096,707	27,030,664	0	2,476,127,371	野
516,936,042	35,819,687	19,237,051	2,752,966,516	23,895,278	0	2,776,861,794	湖
1,020,917,849	79,564,074	17,604,410	4,925,437,726	40,702,978	0	4,966,140,704	甲
245,114,750	15,718,230	6,445,590	1,157,990,018	9,090,463	0	1,167,080,481	日
130,752,940	10,246,152	2,370,740	626,282,982	5,135,847	0	631,418,829	竜
186,936,620	13,665,715	1,158,880	913,393,777	6,310,638	0	919,704,415	愛
82,647,380	8,284,955	2,027,910	480,946,155	2,150,555	0	483,096,710	豊
68,115,730	5,354,746	107,930	343,344,316	1,597,398	0	344,941,714	良
128,249,430	5,728,548	321,070	527,811,408	2,708,173	0	530,519,581	多
371,554,013	22,131,881	11,268,250	1,914,845,786	13,514,252	0	1,928,360,038	米
567,009,250	54,576,934	21,832,660	3,213,922,174	6,975,158	0	3,220,897,332	高
13,309,722,649	921,818,823	405,811,201	68,778,968,907	578,167,065	1,420	69,357,137,392	市
32,032,750	1,227,121	5,058,080	163,812,931	584,011	0	164,396,942	医
13,341,755,399	923,045,944	410,869,281	68,942,781,838	578,751,076	1,420	69,521,534,334	県

第 4表－2－(3) 医 療 給 付 等 の 状 況 【 一般被保険者:C表 】（前期高齢者）

番 号	保険者名	高額療養費（円）								保 険 者
		計	合算分		単独分				他法併用分	
			多数該当分	その他	多数該当分	長期疾病分	入院分	その他		
1	大 津 市	1,823,698,065	30,600,256	101,308,606	254,225,402	262,953,694	803,109,633	216,010,127	155,490,347	大 彦 長 幡 東
2	彦 根 市	517,259,997	13,200,450	46,361,469	79,482,357	53,947,416	217,863,814	54,303,036	52,101,455	
3	長 浜 市	624,742,291	14,235,477	48,236,629	72,607,656	74,673,997	263,569,091	75,584,317	75,835,124	
4	近江八幡市	381,334,895	11,330,559	36,174,578	49,486,839	39,970,859	174,593,743	50,560,659	19,217,658	
5	東 近 江 市	571,171,760	18,670,826	50,264,087	58,625,622	42,942,270	252,026,070	74,777,508	73,865,377	
6	草 津 市	636,555,779	16,956,206	38,483,052	72,789,637	117,272,343	264,374,507	79,285,723	47,394,311	草 守 栗 野 湖
7	守 山 市	364,991,986	9,863,164	36,659,762	58,462,313	31,517,218	153,877,522	51,409,216	23,202,791	
9	栗 東 市	287,414,594	7,530,495	14,995,591	54,060,312	23,622,079	109,293,916	41,769,948	36,142,253	
10	野 洲 市	262,928,899	5,791,209	20,179,009	36,467,936	20,592,622	113,283,667	39,385,911	27,228,545	
12	湖 南 市	309,486,604	8,657,275	18,162,103	34,865,213	32,561,247	135,542,387	36,571,857	43,126,522	
14	甲 賀 市	545,996,387	13,503,304	26,445,229	68,226,292	76,634,991	251,846,290	63,733,722	45,606,559	甲 日 竜 愛 豊
21	日 野 町	118,604,469	2,494,254	6,563,227	15,923,802	14,632,190	54,960,219	15,920,499	8,110,278	
22	竜 王 町	59,800,900	527,089	2,762,906	8,357,817	4,069,378	26,609,606	13,170,434	4,303,670	
28	愛 荘 町	102,008,241	834,311	578,495	20,203,407	14,217,879	42,104,693	18,576,276	5,493,180	
30	豊 郷 町	56,123,522	1,581,575	4,011,259	7,130,372	11,183,382	24,126,810	3,880,055	4,210,069	
31	甲 良 町	30,258,007	651,705	267,128	4,032,829	2,456,918	14,326,006	6,572,609	1,950,812	良 多 米 高
32	多 賀 町	67,209,234	1,696,047	3,434,604	8,136,476	6,353,720	18,668,991	2,588,079	26,331,317	
33	米 原 市	200,974,688	6,405,079	15,367,023	36,854,516	13,267,864	85,896,852	18,882,492	24,300,862	
45	高 島 市	330,462,795	4,601,843	14,589,155	41,204,390	42,151,441	148,483,737	41,078,967	38,353,262	
市 町 計		7,291,023,113	169,131,124	484,843,912	981,143,188	885,021,508	3,154,557,554	904,061,435	712,264,392	
301	医 師 国 保	9,284,723	5,973	667,356	2,575,719	0	4,391,696	271,973	1,372,006	医
県 計		7,300,307,836	169,137,097	485,511,268	983,718,907	885,021,508	3,158,949,250	904,333,408	713,636,398	県



第 4表-3-(1) 医 療 給 付 等 の 状 況 [ 一般被保険者:C表 ] (70歳以上一般)

番 号	保険者名	療養の給付等（費用額:円）			
		診 療 費			
		入院	入院外	歯科	小計
1	大 津 市	4,387,604,242	3,921,326,009	599,306,490	8,908,236,741
2	彦 根 市	1,102,829,740	993,642,191	156,899,250	2,253,371,181
3	長 浜 市	1,342,127,957	1,280,423,700	183,979,810	2,806,531,467
4	近 江 八 幡 市	883,385,961	868,922,470	137,788,180	1,890,096,611
5	東 近 江 市	1,383,196,460	1,103,684,701	178,412,830	2,665,293,991
6	草 津 市	1,492,824,858	1,275,602,030	184,712,380	2,953,139,268
7	守 山 市	804,918,780	797,675,960	135,059,410	1,737,654,150
9	栗 東 市	520,776,540	561,866,560	87,312,350	1,169,955,450
10	野 洲 市	530,572,580	576,919,089	82,859,440	1,190,351,109
12	湖 南 市	671,900,885	566,854,836	88,641,040	1,327,396,761
14	甲 賀 市	1,217,344,472	894,305,914	144,853,580	2,256,503,966
21	日 野 町	280,545,400	231,674,088	42,060,340	554,279,828
22	竜 王 町	125,169,220	146,995,980	19,262,450	291,427,650
28	愛 荘 町	193,957,491	176,366,721	21,923,130	392,247,342
30	豊 郷 町	143,461,760	96,026,490	9,211,360	248,699,610
31	甲 良 町	77,249,830	77,711,160	9,756,440	164,717,430
32	多 賀 町	105,626,560	85,941,620	14,016,320	205,584,500
33	米 原 市	486,186,857	378,866,105	63,707,640	928,760,602
45	高 島 市	771,544,720	706,768,830	109,826,890	1,588,140,440
市 町 計		16,521,224,313	14,741,574,454	2,269,589,330	33,532,388,097
301	医 師 国 保	8,454,920	4,829,330	1,922,790	15,207,040
県 計		16,529,679,233	14,746,403,784	2,271,512,120	33,547,595,137

第 4表-3-(2) 医療給付等の状況〔一般被保険者:C表〕(70歳以上一般)

療養の給付等（費用額：円）				療養費等		療養諸費合計	保 険 者
薬剤の支給	食事療養・ 生活療養	訪問看護	計	療養費	移送費		
1, 917, 224, 568	157, 096, 079	84, 621, 380	11, 067, 178, 768	89, 051, 118	0	11, 156, 229, 886	大
668, 027, 780	40, 673, 016	14, 597, 960	2, 976, 669, 937	21, 697, 096	0	2, 998, 367, 033	彦
678, 355, 925	48, 444, 392	12, 143, 280	3, 545, 475, 064	33, 778, 840	0	3, 579, 253, 904	長
526, 268, 480	30, 578, 497	10, 570, 580	2, 457, 514, 168	17, 656, 408	0	2, 475, 170, 576	幡
713, 217, 190	52, 374, 927	15, 932, 870	3, 446, 818, 978	23, 396, 967	0	3, 470, 215, 945	東
716, 784, 006	50, 134, 933	18, 923, 710	3, 738, 981, 917	35, 325, 967	0	3, 774, 307, 884	草
431, 671, 080	25, 259, 832	18, 732, 260	2, 213, 317, 322	26, 952, 973	0	2, 240, 270, 295	守
282, 510, 680	15, 447, 848	6, 293, 310	1, 474, 207, 288	15, 792, 431	0	1, 489, 999, 719	栗
280, 054, 830	16, 027, 892	8, 656, 360	1, 495, 090, 191	14, 179, 416	0	1, 509, 269, 607	野
310, 570, 232	22, 481, 707	10, 981, 160	1, 671, 429, 860	13, 855, 605	0	1, 685, 285, 465	湖
641, 890, 860	50, 183, 636	13, 373, 980	2, 961, 952, 442	23, 800, 202	0	2, 985, 752, 644	甲
151, 051, 900	9, 952, 740	5, 095, 540	720, 380, 008	6, 172, 689	0	726, 552, 697	日
82, 155, 860	5, 656, 900	94, 190	379, 334, 600	2, 463, 394	0	381, 797, 994	竜
112, 634, 700	6, 731, 364	405, 790	512, 019, 196	3, 735, 209	0	515, 754, 405	愛
49, 427, 190	5, 867, 292	1, 033, 730	305, 027, 822	1, 519, 954	0	306, 547, 776	豊
42, 964, 540	3, 019, 509	107, 930	210, 809, 409	1, 066, 865	0	211, 876, 274	良
39, 938, 990	3, 083, 985	225, 780	248, 833, 255	1, 818, 684	0	250, 651, 939	多
243, 098, 267	13, 540, 920	7, 604, 700	1, 193, 004, 489	8, 709, 527	0	1, 201, 714, 016	米
373, 847, 970	33, 151, 255	9, 728, 610	2, 004, 868, 275	4, 366, 280	0	2, 009, 234, 555	高
8, 261, 695, 048	589, 706, 724	239, 123, 120	42, 622, 912, 989	345, 339, 625	0	42, 968, 252, 614	市
2, 709, 040	81, 504	0	17, 997, 584	229, 596	0	18, 227, 180	医
8, 264, 404, 088	589, 788, 228	239, 123, 120	42, 640, 910, 573	345, 569, 221	0	42, 986, 479, 794	県

第 4表-3-(3) 医 療 給 付 等 の 状 況 [ 一般被保険者:C表 ] (70歳以上一般)

番 号	保 険 者 名	計	高 額 療 養 費 ( 円 )							保 険 者
			合 算 分		単 独 分				他 法 併 用 分	
			多数該当分	その他	多数該当分	長期疾病分	入院分	その他		
1	大 津 市	1, 045, 033, 377	6, 991, 796	84, 786, 148	53, 592, 646	134, 775, 954	474, 320, 729	189, 729, 614	100, 836, 490	大
2	彦 根 市	279, 972, 100	3, 068, 402	37, 982, 634	10, 847, 750	26, 511, 248	121, 591, 134	48, 405, 094	31, 565, 838	彦
3	長 浜 市	342, 804, 039	4, 198, 882	43, 064, 434	15, 058, 835	36, 543, 320	147, 541, 569	65, 391, 277	31, 005, 722	長
4	近江八幡市	216, 632, 776	3, 066, 292	30, 457, 134	9, 289, 822	21, 327, 820	103, 568, 094	39, 577, 086	9, 346, 528	幡
5	東 近 江 市	325, 871, 217	4, 070, 645	42, 937, 667	14, 007, 621	19, 310, 761	144, 421, 786	65, 698, 835	35, 423, 902	東
6	草 津 市	374, 739, 043	6, 747, 071	33, 912, 924	16, 930, 264	63, 364, 296	158, 320, 636	67, 758, 852	27, 705, 000	草
7	守 山 市	207, 845, 446	3, 575, 083	31, 772, 665	13, 765, 284	12, 656, 876	87, 421, 840	45, 068, 654	13, 585, 044	守
9	栗 東 市	142, 866, 719	1, 992, 237	13, 116, 592	5, 442, 322	12, 688, 268	63, 718, 973	38, 899, 597	7, 008, 730	栗
10	野 洲 市	138, 308, 125	1, 991, 494	17, 079, 731	8, 334, 221	10, 312, 180	58, 088, 022	34, 006, 175	8, 496, 302	野
12	湖 南 市	164, 524, 922	3, 107, 484	15, 721, 216	11, 832, 358	17, 085, 270	72, 073, 292	32, 554, 226	12, 151, 076	湖
14	甲 賀 市	284, 141, 514	3, 667, 231	21, 323, 773	9, 200, 244	37, 009, 872	133, 165, 908	55, 045, 666	24, 728, 820	甲
21	日 野 町	66, 775, 033	361, 953	5, 130, 531	3, 549, 845	7, 349, 558	32, 148, 614	14, 261, 202	3, 973, 330	日
22	竜 王 町	32, 381, 878	107, 256	2, 075, 285	1, 224, 062	888, 242	12, 556, 258	12, 703, 771	2, 827, 004	竜
28	愛 荘 町	49, 877, 248	519, 489	340, 525	4, 990, 433	5, 606, 910	22, 298, 784	14, 557, 261	1, 563, 846	愛
30	豊 郷 町	32, 978, 058	242, 258	2, 979, 058	698, 600	5, 168, 752	17, 864, 366	3, 462, 656	2, 562, 368	豊
31	甲 良 町	18, 520, 155	607, 896	224, 499	1, 862, 202	268, 400	8, 263, 969	5, 342, 377	1, 950, 812	良
32	多 賀 町	19, 082, 090	172, 483	2, 834, 029	941, 276	870, 880	11, 521, 948	1, 777, 914	963, 560	多
33	米 原 市	115, 134, 621	677, 023	13, 723, 528	6, 550, 920	7, 094, 452	50, 960, 578	16, 345, 456	19, 782, 664	米
45	高 島 市	183, 940, 120	1, 963, 425	11, 718, 082	8, 172, 100	22, 468, 506	86, 417, 792	36, 038, 945	17, 161, 270	高
市 町 計		4, 041, 428, 481	47, 128, 400	411, 180, 455	196, 290, 805	441, 301, 565	1, 806, 264, 292	786, 624, 658	352, 638, 306	市
301	医 師 国 保	1, 440, 567	0	73, 773	4, 254	0	862, 416	20, 456	479, 668	医
県 計		4, 042, 869, 048	47, 128, 400	411, 254, 228	196, 295, 059	441, 301, 565	1, 807, 126, 708	786, 645, 114	353, 117, 974	県





第 4表-4-(1) 医療給付等の状況 [ 一般被保険者:C表 ](70歳以上現役並み)

番号	保険者名	療養の給付等（費用額:円）			
		診 療 費			
		入院	入院外	歯科	小計
1	大 津 市	255,691,740	239,695,210	42,867,200	538,254,150
2	彦 根 市	50,363,730	55,296,750	8,411,640	114,072,120
3	長 浜 市	39,921,100	51,612,730	11,071,730	102,605,560
4	近 江 八 幡 市	35,693,660	43,618,230	8,832,480	88,144,370
5	東 近 江 市	45,295,380	54,830,890	10,149,270	110,275,540
6	草 津 市	123,716,760	112,370,916	18,517,220	254,604,896
7	守 山 市	64,674,980	75,410,530	10,472,280	150,557,790
9	栗 東 市	27,054,620	49,598,970	7,044,880	83,698,470
10	野 洲 市	20,328,530	91,555,820	7,331,240	119,215,590
12	湖 南 市	45,567,210	31,593,450	6,638,160	83,798,820
14	甲 賀 市	44,066,250	44,159,700	9,377,570	97,603,520
21	日 野 町	11,703,080	9,347,580	2,538,430	23,589,090
22	竜 王 町	4,815,370	8,206,590	1,592,040	14,614,000
28	愛 荘 町	6,191,060	5,941,400	1,106,130	13,238,590
30	豊 郷 町	7,559,880	2,753,600	595,900	10,909,380
31	甲 良 町	3,364,080	3,428,440	432,680	7,225,200
32	多 賀 町	0	3,375,780	1,070,460	4,446,240
33	米 原 市	23,885,050	16,785,950	3,352,900	44,023,900
45	高 島 市	13,428,500	23,670,680	4,738,760	41,837,940
市 町 計		823,320,980	923,253,216	156,140,970	1,902,715,166
301	医 師 国 保	21,052,570	16,254,140	4,068,940	41,375,650
県 計		844,373,550	939,507,356	160,209,910	1,944,090,816

第 4表-4-(2) 医療給付等の状況 [ 一般被保険者:C表 ](70歳以上現役並み)

療養の給付等（費用額：円）				療養費等		療養諸費合計	保 険 者
薬剤の支給	食事療養・ 生活療養	訪問看護	計	療養費	移送費		
121,610,860	6,944,332	1,774,680	668,584,022	5,031,394	0	673,615,416	大
39,854,400	985,674	133,020	155,045,214	1,476,570	0	156,521,784	彦
25,206,670	919,244	143,670	128,875,144	756,753	0	129,631,897	長
26,906,200	755,266	260,900	116,066,736	1,182,574	0	117,249,310	幡
30,246,160	1,262,220	557,400	142,341,320	6,985,290	0	149,326,610	東
59,777,730	3,456,695	1,087,330	318,926,651	3,294,657	0	322,221,308	草
28,871,550	1,331,626	261,010	181,021,976	1,461,924	0	182,483,900	守
21,827,910	943,652	542,710	107,012,742	1,631,231	0	108,643,973	栗
18,233,550	453,635	334,690	138,237,465	659,806	0	138,897,271	野
22,548,310	922,634	202,680	107,472,444	1,003,769	0	108,476,213	湖
34,360,270	1,351,855	38,780	133,354,425	1,114,123	0	134,468,548	甲
15,339,540	243,443	0	39,172,073	203,400	0	39,375,473	日
5,413,450	72,956	0	20,100,406	77,584	0	20,177,990	竜
3,657,600	53,550	0	16,949,740	100,841	0	17,050,581	愛
1,887,710	204,704	0	13,001,794	11,975	0	13,013,769	豊
1,617,840	45,974	0	8,889,014	0	0	8,889,014	良
1,650,440	0	0	6,096,680	103,557	0	6,200,237	多
9,642,730	695,874	0	54,362,504	502,708	0	54,865,212	米
16,157,280	387,786	328,250	58,711,256	143,524	0	58,854,780	高
484,810,200	21,031,120	5,665,120	2,414,221,606	25,741,680	0	2,439,963,286	市
10,566,440	352,630	3,240,950	55,535,670	72,147	0	55,607,817	医
495,376,640	21,383,750	8,906,070	2,469,757,276	25,813,827	0	2,495,571,103	県

第 4表-4-(3) 医療給付等の状況 [ 一般被保険者:C表 ](70歳以上現役並み)

番 号		保 険 者 名	計	高 額 療 養 費（円）						保 険 者	
				合 算 分		単 独 分					他 法 併 用 分
				多数該当分	その他	多数該当分	長期疾病分	入院分	その他		
1	大 津 市	66,032,539	3,006,552	2,979,656	8,719,725	7,419,827	36,286,934	1,745,878	5,873,967	大	
2	彦 根 市	14,906,809	1,446,671	1,956,358	2,722,146	0	8,398,338	383,296	0	彦	
3	長 浜 市	7,864,546	599,095	697,424	461,694	0	5,753,862	352,471	0	長	
4	近 江 八 幡 市	9,749,510	283,203	1,361,120	1,874,016	419,510	5,549,693	260,684	1,284	幡	
5	東 近 江 市	14,087,156	1,535,235	1,123,194	315,846	5,113,365	5,040,331	363,175	596,010	東	
6	草 津 市	33,117,098	1,732,905	2,421,738	9,775,053	1,456,539	16,237,367	657,428	836,068	草	
7	守 山 市	22,416,389	897,213	1,532,715	5,996,979	868,135	11,762,299	645,861	713,187	守	
9	栗 東 市	9,453,841	1,109,189	885,642	2,412,210	1,246,732	3,298,060	345,254	156,754	栗	
10	野 洲 市	18,914,295	733,533	644,313	1,112,697	858,276	3,031,225	157,346	12,376,905	野	
12	湖 南 市	11,415,959	1,237,859	369,989	2,451,742	0	4,037,556	17,858	3,300,955	湖	
14	甲 賀 市	10,513,749	454,065	433,763	2,357,985	1,280,157	4,813,382	127,008	1,047,389	甲	
21	日 野 町	3,686,881	421,689	377,317	1,196,244	0	1,691,631	0	0	日	
22	竜 王 町	781,802	40,975	113,656	0	0	599,870	27,301	0	竜	
28	愛 荘 町	1,550,973	0	22,774	0	0	1,372,217	155,982	0	愛	
30	豊 郷 町	1,811,812	0	106,840	1,667,139	0	37,833	0	0	豊	
31	甲 良 町	712,070	9,542	16,130	0	0	686,398	0	0	良	
32	多 賀 町	0	0	0	0	0	0	0	0	多	
33	米 原 市	6,782,653	472,160	267,278	2,510,606	0	3,207,206	325,403	0	米	
45	高 島 市	4,279,909	762,424	412,863	1,159,709	712,407	969,728	0	262,778	高	
市 町 計		238,077,991	14,742,310	15,722,770	44,733,791	19,374,948	112,773,930	5,564,945	25,165,297	市	
301	医 師 国 保	2,584,427	0	198,867	914,619	0	1,470,379	0	562	医	
県 計		240,662,418	14,742,310	15,921,637	45,648,410	19,374,948	114,244,309	5,564,945	25,165,859	県	



第 4表-5-(1) 医 療 給 付 等 の 状 況 【 一 般 被 保 険 者 : C 表 】 ( 未 就 学 児 )

番 号	保 険 者 名	療養の給付等 (費用額:円)			
		診 療 費			
		入院	入院外	歯科	小計
1	大 津 市	104,929,590	140,909,000	18,230,270	264,068,860
2	彦 根 市	9,706,920	30,581,320	3,829,360	44,117,600
3	長 浜 市	37,682,880	36,258,430	5,288,080	79,229,390
4	近 江 八 幡 市	13,205,280	21,377,090	4,080,480	38,662,850
5	東 近 江 市	31,895,120	37,839,210	5,545,250	75,279,580
6	草 津 市	23,548,940	45,590,980	6,229,150	75,369,070
7	守 山 市	13,298,280	23,643,140	4,029,260	40,970,680
9	栗 東 市	17,023,990	26,203,470	3,923,000	47,150,460
10	野 洲 市	8,974,970	15,617,860	2,320,000	26,912,830
12	湖 南 市	16,330,120	17,578,860	2,435,680	36,344,660
14	甲 賀 市	16,595,120	27,340,710	3,439,160	47,374,990
21	日 野 町	5,401,650	7,636,140	887,630	13,925,420
22	竜 王 町	3,706,340	4,781,540	397,580	8,885,460
28	愛 荘 町	8,773,430	5,692,100	1,125,750	15,591,280
30	豊 郷 町	1,515,950	4,077,420	755,640	6,349,010
31	甲 良 町	2,227,020	4,262,200	485,440	6,974,660
32	多 賀 町	612,960	2,936,990	291,040	3,840,990
33	米 原 市	32,104,680	13,932,160	1,142,580	47,179,420
45	高 島 市	9,106,280	15,897,870	3,094,590	28,098,740
市 町 計		356,639,520	482,156,490	67,529,940	906,325,950
301	医 師 国 保	8,573,720	9,959,250	1,197,410	19,730,380
県 計		365,213,240	492,115,740	68,727,350	926,056,330

第 4表-5-(2) 医療給付等の状況 [一般被保険者:C表] (未就学児)

療養の給付等 (費用額:円)				療養費等		療養諸費合計	保 険 者
薬剤の支給	食事療養	訪問看護	計	療養費	移送費		
39,407,780	2,019,816	7,774,820	313,271,276	2,068,645	0	315,339,921	大
9,490,130	186,960	1,015,650	54,810,340	474,436	0	55,284,776	彦
12,080,040	530,790	582,340	92,422,560	480,753	0	92,903,313	長
9,156,830	219,928	185,100	48,224,708	128,402	0	48,353,110	幡
10,987,380	553,458	350,700	87,171,118	816,132	0	87,987,250	東
13,108,820	268,710	513,660	89,260,260	550,594	0	89,810,854	草
7,257,800	275,234	0	48,503,714	390,770	0	48,894,484	守
8,347,540	224,176	0	55,722,176	664,766	0	56,386,942	栗
4,824,180	120,654	1,059,810	32,917,474	143,110	0	33,060,584	野
5,032,000	228,016	0	41,604,676	229,032	0	41,833,708	湖
9,612,480	238,464	1,764,810	58,990,744	231,061	0	59,221,805	甲
2,739,680	43,330	0	16,708,430	5,680	0	16,714,110	日
2,228,580	30,950	174,280	11,319,270	38,902	0	11,358,172	竜
1,589,390	211,860	0	17,392,530	11,420	0	17,403,950	愛
1,672,530	42,900	0	8,064,440	53,902	0	8,118,342	豊
999,750	71,270	706,950	8,752,630	54,672	0	8,807,302	良
828,170	8,420	0	4,677,580	111,406	0	4,788,986	多
4,014,450	396,820	1,863,570	53,454,260	79,160	0	53,533,420	米
3,446,780	250,874	459,360	32,255,754	187,742	0	32,443,496	高
146,824,310	5,922,630	16,451,050	1,075,523,940	6,720,585	0	1,082,244,525	市
3,151,660	84,690	0	22,966,730	124,787	0	23,091,517	医
149,975,970	6,007,320	16,451,050	1,098,490,670	6,845,372	0	1,105,336,042	県

第 4表-5-(3) 医 療 給 付 等 の 状 況 [ 一般被保険者:C表 ] (未就学児)

番 号	保険者名	高額療養費（円）								保 険 者
		計	合算分		単独分				他法併用分	
			多数該当分	その他	多数該当分	長期疾病分	入院分	その他		
1	大 津 市	15,980,462	468,132	868,616	201,180	0	3,007,560	113,016	11,321,958	大
2	彦 根 市	770,321	74,442	182,642	9,210	0	482,119	-124,510	146,418	彦
3	長 浜 市	4,106,822	526,622	0	752,748	0	2,078,054	91,572	657,826	長
4	近江八幡市	1,168,385	0	605,514	0	0	401,491	26,387	134,993	幡
5	東 近 江 市	1,921,774	87,544	67,831	82,740	0	1,045,154	0	638,505	東
6	草 津 市	3,213,926	0	191,483	48,958	0	556,338	16,575	2,400,572	草
7	守 山 市	1,758,502	9,876	8,608	0	0	455,720	0	1,284,298	守
9	栗 東 市	2,268,887	0	779,312	33,894	0	106,156	138,116	1,211,409	栗
10	野 洲 市	778,757	0	474,331	0	0	253,428	0	50,998	野
12	湖 南 市	766,070	0	47,942	0	0	477,323	9,314	231,491	湖
14	甲 賀 市	1,935,582	58,494	0	0	0	341,212	9,734	1,526,142	甲
21	日 野 町	506,521	0	0	0	0	52,382	0	454,139	日
22	竜 王 町	535,964	0	320,178	0	0	0	414	215,372	竜
28	愛 荘 町	1,563,315	0	0	0	0	0	88,792	1,474,523	愛
30	豊 郷 町	154,734	102,436	17,524	0	0	34,774	0	0	豊
31	甲 良 町	485,240	0	0	470,954	0	14,286	0	0	良
32	多 賀 町	0	0	0	0	0	0	0	0	多
33	米 原 市	4,312,264	0	81,064	0	0	323,922	0	3,907,278	米
45	高 島 市	1,001,315	0	0	0	0	389,416	0	611,899	高
市 町 計		43,228,841	1,327,546	3,645,045	1,599,684	0	10,019,335	369,410	26,267,821	市
301	医 師 国 保	24,484	0	0	0	0	24,484	0	0	医
県 計		43,253,325	1,327,546	3,645,045	1,599,684	0	10,043,819	369,410	26,267,821	県





第5表 療養の給付（診療費）の諸率 【一般被保険者:C表】

番号	保険者名	被保険者100人当たり受診件数 (件)				1件当たり日数 (日)			
		入院	入院外	歯科	計	入院	入院外	歯科	計
1	大津市	22.822	868.407	200.764	1,091.993	14.56	1.48	1.65	1.79
2	彦根市	22.384	845.243	177.249	1,044.876	16.01	1.46	1.72	1.82
3	長浜市	22.330	853.227	183.879	1,059.436	14.56	1.44	1.69	1.76
4	近江八幡市	22.263	920.600	211.186	1,154.049	15.54	1.43	1.69	1.75
5	東近江市	23.996	815.510	197.990	1,037.496	15.09	1.44	1.65	1.79
6	草津市	21.784	850.980	196.354	1,069.118	14.79	1.46	1.63	1.76
7	守山市	18.751	942.785	216.799	1,178.335	14.21	1.47	1.61	1.70
9	栗東市	19.458	811.796	202.211	1,033.466	14.30	1.49	1.65	1.76
10	野洲市	23.229	960.614	194.983	1,178.826	16.01	1.49	1.71	1.81
12	湖南市	23.655	811.770	214.822	1,050.247	14.71	1.52	1.58	1.83
14	甲賀市	27.514	789.863	230.002	1,047.380	17.20	1.52	1.51	1.93
21	日野町	24.797	781.808	231.008	1,037.613	16.21	1.48	1.52	1.84
22	竜王町	23.233	932.371	205.603	1,161.207	15.78	1.49	1.52	1.78
28	愛荘町	22.835	786.011	157.074	965.921	15.73	1.43	1.69	1.81
30	豊郷町	27.517	817.729	162.528	1,007.774	15.67	1.54	1.74	1.96
31	甲良町	20.627	854.815	152.251	1,027.692	13.51	1.48	1.82	1.77
32	多賀町	22.818	950.312	194.763	1,167.893	12.85	1.46	1.72	1.73
33	米原市	22.875	847.575	194.646	1,065.095	14.54	1.44	1.77	1.78
45	高島市	25.007	872.676	220.301	1,117.984	15.63	1.53	1.68	1.87
市町計		22.862	857.584	200.563	1,081.009	15.13	1.47	1.65	1.79
301	医師国保	7.692	520.649	189.736	718.077	8.09	1.29	1.48	1.41
県計		22.631	852.451	200.398	1,075.481	15.09	1.47	1.65	1.79

1 日 当 た り 費 用 額 (円)					1 人 当 た り 費 用 額 (円)					保 険 者
入 院	入 院 外	歯 科	計	食事療養費含む 計	入 院	入 院 外	歯 科	計	食事療養費含む 計	
44,799	10,870	7,523	16,078	16,379	148,875	139,963	24,960	313,798	319,656	大
39,323	10,200	7,483	15,261	15,590	140,893	126,057	22,775	289,725	295,984	彦
43,831	11,347	7,812	16,423	16,726	142,489	139,470	24,230	306,189	311,848	長
39,487	10,185	7,076	14,662	14,966	136,594	133,644	25,292	295,531	301,661	幡
40,374	10,719	7,264	15,882	16,226	146,199	125,679	23,730	295,609	302,020	東
46,679	10,749	7,439	16,334	16,639	150,390	133,276	23,850	307,516	313,260	草
48,741	10,281	7,861	14,982	15,225	129,830	142,378	27,383	299,591	304,452	守
45,948	11,520	7,467	16,037	16,295	127,870	139,487	24,861	292,218	296,919	栗
42,203	11,268	7,625	16,082	16,374	156,926	161,436	25,387	343,749	349,998	野
44,211	10,797	7,298	16,225	16,532	153,862	133,355	24,823	312,040	317,943	湖
37,257	11,409	7,039	16,708	17,121	176,329	137,074	24,454	337,856	346,225	甲
38,337	10,492	8,014	15,883	16,252	154,069	121,737	28,204	304,010	311,072	日
39,870	9,588	7,727	14,682	15,001	146,178	132,779	24,218	303,175	309,758	竜
41,846	13,334	7,439	18,303	18,661	150,279	149,393	19,775	319,447	325,696	愛
41,619	11,940	6,839	17,693	18,075	179,442	150,410	19,332	349,184	356,722	豊
40,422	10,204	6,692	14,290	14,566	112,629	129,370	18,504	260,503	265,526	良
45,006	11,763	7,214	15,845	16,097	131,987	163,136	24,162	319,285	324,358	多
44,837	11,290	7,240	16,444	16,739	149,134	137,533	24,897	311,564	317,153	米
40,615	10,934	7,531	15,869	16,199	158,762	146,020	27,850	332,632	339,555	高
42,694	10,868	7,457	15,963	16,276	147,647	137,217	24,658	309,522	315,593	市
78,313	11,554	7,510	14,542	14,635	48,739	77,348	21,020	147,107	148,046	医
42,793	10,874	7,458	15,951	16,263	146,140	136,305	24,602	307,048	313,041	県

第 6 表－1－(1) 保 険 料(税)(医療給付費分)賦 課 徴 収 状 況 [一般被保険者分：B表(2)]

番 号	年 度 別 保険者別	保険料 保険税 の 別	保 険 料 (税) 賦課方式	徴収 回数	保 険 料 (税) 算 定 額 お よ び 構 成 比					
					所 得 割 額		資 産 割 額		均 等 割 額	
					金 額	構 成 比	金 額	構 成 比	金 額	構 成 比
	平成 2 8 年度				13, 253, 534	52. 76	76, 748	0. 31	8, 122, 353	32. 33
	平成 2 9 年度				13, 096, 408	52. 83	75, 762	0. 31	7, 975, 116	32. 17
	平成 3 0 年度				12, 472, 388	52. 93	42, 454	0. 18	7, 663, 362	32. 52
	令和 元 年度				12, 555, 531	53. 23	37, 672	0. 16	7, 590, 869	32. 18
	令和 2 年度				12, 227, 560	53. 47	30, 958	0. 14	7, 318, 975	32. 01
	令和 3 年度				11, 635, 634	53. 61	19, 227	0. 09	6, 931, 784	31. 94
1	大 津 市	料	3 方式	10	3, 084, 778	55. 09	0	0. 00	1, 735, 683	31. 00
2	彦 根 市	料	3 方式	10	1, 023, 422	52. 97	0	0. 00	626, 262	32. 41
3	長 浜 市	料	3 方式	10	803, 018	50. 27	0	0. 00	554, 954	34. 74
4	近 江 八 幡 市	料	3 方式	10	747, 979	54. 46	0	0. 00	428, 264	31. 18
5	東 近 江 市	料	3 方式	10	834, 207	52. 14	0	0. 00	534, 744	33. 43
6	草 津 市	税	3 方式	10	1, 073, 232	55. 65	0	0. 00	591, 745	30. 68
7	守 山 市	税	3 方式	10	502, 748	52. 00	0	0. 00	323, 078	33. 41
9	栗 東 市	税	3 方式	10	787, 632	61. 63	0	0. 00	343, 789	26. 90
10	野 洲 市	税	3 方式	10	389, 203	49. 45	0	0. 00	272, 081	34. 57
12	湖 南 市	税	3 方式	10	423, 015	51. 11	0	0. 00	280, 969	33. 94
14	甲 賀 市	税	3 方式	10	728, 761	53. 76	0	0. 00	415, 997	30. 68
21	日 野 町	税	4 方式	10	158, 823	52. 21	7, 192	2. 36	89, 422	29. 39
22	竜 王 町	税	4 方式	10	81, 316	48. 17	3, 376	2. 00	58, 659	34. 75
28	愛 荘 町	税	3 方式	10	146, 482	53. 75	0	0. 00	88, 021	32. 30
30	豊 郷 町	税	4 方式	12	49, 813	46. 21	3, 088	2. 87	37, 947	35. 21
31	甲 良 町	税	4 方式	10	52, 162	45. 57	5, 571	4. 87	39, 006	34. 09
32	多 賀 町	税	3 方式	10	61, 925	50. 56	0	0. 00	42, 575	34. 76
33	米 原 市	税	3 方式	10	228, 470	49. 08	0	0. 00	166, 141	35. 69
45	高 島 市	税	3 方式	10	458, 648	50. 85	0	0. 00	302, 447	33. 53
	市 町 計	—	—	—	11, 635, 634	53. 61	19, 227	0. 09	6, 931, 784	31. 94
301	医 師 国 保 料		その他	12	0	0. 00	0	0. 00	0	0. 00

【注】①医師国保は介護納付金分を含む

第 6 表－1－(2) 保 険 料(税)(医療給付費分)賦 課 徴 収 状 況 [一般被保険者分：B表(2)]

平 等 割 額		保 険 料 (税) 算 定 額	保 険 料 (税) 軽 減 額	災 害 等 に よ る 減 免 額	そ の 他 の 減 免 額	賦課限度額 を超える額	増 減 額	保 険 料 (税) 調 定 額	賦 課 限度額	保 険 者 名
金 額	構 成 比									
3,666,893	14.60	25,816,722	2,966,701	1,427	57,717	1,628,756	-710,093	20,452,028	—	28
3,642,624	14.69	25,487,105	2,998,654	1,480	61,684	1,600,509	-733,749	20,091,029	—	29
3,386,320	14.37	24,263,320	2,912,863	1,292	50,698	1,429,260	-689,595	19,179,612	—	30
3,404,593	14.43	24,288,934	2,902,889	666	43,387	1,453,447	-818,288	19,070,257	—	元
3,288,882	14.38	23,602,486	2,801,823	296,343	34,955	1,320,260	-809,274	18,339,831	—	2
3,117,900	14.37	22,421,183	2,723,990	90,079	34,736	1,308,905	-643,728	17,619,745	—	3
778,995	13.91	5,599,456	675,588	21,824	23,496	421,690	-122,712	4,334,146	630	大
282,550	14.62	1,932,234	253,011	8,079	1,850	68,799	-224,607	1,375,888	630	彦
239,513	14.99	1,597,485	220,394	4,515	662	33,192	-782	1,337,940	630	長
197,304	14.36	1,373,547	179,512	13,638	0	126,486	-14,820	1,039,091	630	幡
230,879	14.43	1,599,830	208,883	3,460	674	52,878	-8,924	1,325,011	630	東
263,685	13.67	1,928,662	243,298	6,558	2,474	206,950	-1,717	1,467,665	630	草
141,123	14.59	966,949	120,732	4,610	405	42,434	1,284	800,052	630	守
146,569	11.47	1,277,990	107,057	4,453	1,179	180,441	-230,885	753,975	630	栗
125,780	15.98	787,064	101,229	5,483	1,194	20,744	-18,409	640,005	630	野
123,792	14.95	827,776	112,254	2,233	547	30,748	-7,634	674,360	630	湖
211,025	15.56	1,355,783	169,758	3,762	724	45,342	-521	1,135,676	630	甲
48,814	16.04	304,251	37,705	1,509	87	9,062	-787	255,101	630	日
25,455	15.08	168,806	20,091	532	327	3,747	1,705	145,814	630	竜
38,004	13.95	272,507	34,526	753	153	16,909	-2,255	217,911	630	愛
16,933	15.71	107,781	18,430	107	38	1,044	-676	87,486	630	豊
17,698	15.47	114,437	15,459	130	3	1,970	-276	96,599	630	良
17,981	14.68	122,481	16,480	1,770	51	732	-1,257	102,191	630	多
70,896	15.23	465,507	64,777	1,805	173	10,811	-29	387,912	630	米
140,904	15.62	901,999	124,806	4,858	699	34,926	-10,426	726,284	630	高
3,117,900	14.37	21,704,545	2,723,990	90,079	34,736	1,308,905	-643,728	16,903,107	—	市
0	0.00	716,638	0	0	0	0	0	716,638	0	医

第 6 表－1－(3) 保 険 料(税)(医療給付分)賦 課 徴 収 状 況 [一般被保険者分：B表(2)]

番 号	年 度 別 保 険 者 別	課税対象 世 帯 数	課税対象 被保険者数	保険料(税) 軽減世帯数	災害等に よる減免 世 帯 数	その他の 減 免 世 帯 数	賦課限度額 を超える 世 帯 数	料 (税)	
								所 得 割 (%)	資 産 割 (%)
	平成 2 8 年度	184,991	310,092	95,252	25	2,609	3,119	6.77	5.28
	平成 2 9 年度	184,288	303,417	94,398	27	2,807	3,128	6.78	5.28
	平成 3 0 年度	183,370	297,881	95,762	32	1,816	2,436	6.57	3.04
	令和 元 年度	180,982	290,973	95,988	26	1,583	2,235	6.57	2.59
	令和 2 年度	179,553	285,368	95,671	2,539	1,526	2,006	6.48	2.09
	令和 3 年度	179,620	282,439	96,798	874	1,514	1,876	6.24	1.55
1	大 津 市	44,011	68,066	24,280	213	742	538	7.20	0.00
2	彦 根 市	16,079	24,087	8,643	89	94	152	6.83	0.00
3	長 浜 市	14,813	23,716	8,281	49	42	87	5.86	0.00
4	近 江 八 幡 市	10,183	15,980	5,767	110	0	116	7.10	0.00
5	東 近 江 市	13,710	22,281	7,458	43	50	109	6.00	0.00
6	草 津 市	15,521	23,620	8,556	65	256	222	6.00	0.00
7	守 山 市	8,920	14,359	4,693	54	32	70	5.20	0.00
9	栗 東 市	8,455	13,535	4,081	44	63	185	6.20	0.00
10	野 洲 市	5,893	9,355	3,106	46	76	69	6.71	0.00
12	湖 南 市	6,758	10,737	3,724	22	31	62	6.40	0.00
14	甲 賀 市	11,083	17,627	6,060	33	47	105	6.80	0.00
21	日 野 町	2,714	4,405	1,489	18	17	23	6.00	5.25
22	竜 王 町	1,404	2,337	747	7	11	15	5.50	5.00
28	愛 荘 町	2,334	3,827	1,242	7	5	28	5.91	0.00
30	豊 郷 町	1,073	1,807	668	2	2	5	5.93	7.62
31	甲 良 町	1,029	1,773	567	4	1	7	6.10	11.50
32	多 賀 町	1,030	1,625	566	14	3	4	6.27	0.00
33	米 原 市	4,672	7,417	2,612	14	14	22	5.45	0.00
45	高 島 市	7,189	11,588	4,258	40	28	57	7.10	0.00
	市 町 計	176,871	278,142	96,798	874	1,514	1,876	6.24	1.55
301	医 師 国 保	2,749	4,297	0	0	0	0	0.00	0.00

第6表-1-(4) 保険料(税)(医療給付費分)賦課徴収状況〔一般被保険者分：B表(2)〕

		課 税 対 象 額 (千円)		所 得 割 の 算 定 基 礎					資 産 割 の 算 定 基 礎			保 険 者 名
均 等 割 (円)	平 等 割 (円)	課 税 総 所 得 金 額	固定資産税額または 固定資産税額のうち 土地、家屋に係る分	課税総所得金額		市町民 税の所得割額	市町民 税額等	その他	固定資 産税額 等	固定資産税の うち土地家屋 に係る部分の 額	その他	
				基礎控除	各種控除							
25,658	21,332	187,305,656	374,792	19	—	—	—	0	—	5	—	28
25,721	21,332	184,852,065	372,411	19	—	—	—	0	—	5	—	29
25,575	19,739	183,635,803	308,335	19	—	—	—	0	—	4	—	30
25,565	19,697	183,125,310	309,700	19	—	—	—	0	—	4	—	元
25,231	19,287	182,835,988	305,180	19	—	—	—	0	—	4	—	2
24,404	18,323	179,307,508	293,484	19	—	—	—	0	—	4	—	3
25,500	17,700	42,844,140	0	1	0	0	0	0	0	0	0	大
26,000	18,500	14,984,288	0	1	0	0	0	0	0	0	0	彦
23,400	17,000	13,703,457	0	1	0	0	0	0	0	0	0	長
26,800	20,400	10,534,961	0	1	0	0	0	0	0	0	0	幡
24,000	17,700	13,903,512	0	1	0	0	0	0	0	0	0	東
25,100	17,900	17,897,660	0	1	0	0	0	0	0	0	0	草
22,500	16,700	9,668,292	0	1	0	0	0	0	0	0	0	守
25,400	18,200	12,703,749	0	1	0	0	0	0	0	0	0	栗
29,084	21,344	5,800,347	0	1	0	0	0	0	0	0	0	野
26,200	19,200	6,611,079	0	1	0	0	0	0	0	0	0	湖
23,600	20,000	10,717,130	0	1	0	0	0	0	0	0	0	甲
20,300	18,900	2,647,081	136,996	1	0	0	0	0	0	1	0	日
25,100	19,100	1,478,483	67,515	1	0	0	0	0	0	1	0	竜
23,000	17,000	2,478,568	0	1	0	0	0	0	0	0	0	愛
21,000	16,500	840,027	40,522	1	0	0	0	0	0	1	0	豊
22,000	18,000	855,105	48,451	1	0	0	0	0	0	1	0	良
26,200	18,400	987,643	0	1	0	0	0	0	0	0	0	多
22,400	16,000	4,192,149	0	1	0	0	0	0	0	0	0	米
26,100	19,600	6,459,837	0	1	0	0	0	0	0	0	0	高
24,404	18,323	179,307,508	293,484	19	0	0	0	0	0	4	0	市
0	0	0	0	0	0	0	0	0	0	0	0	医

第 6 表-2-(1) 保 険 料(税)(後期高齢者支援金分)賦 課 徴 収 状 況 [ 一般被保険者分：B表(3) ]

番 号	保険者別	保険料 保険税 の 別	保 険 料 (税) 賦課方式	徴収 回数	保 険 料 (税) 算 定 額 お よ び 構 成 比							
					所 得 割 額		資 産 割 額		均 等 割 額		平 等 割 額	
					金 額	構 成 比	金 額	構 成 比	金 額	構 成 比	金 額	構 成 比
	平成 2 8 年度				4,361,220	54.16	22,669	0.28	2,516,782	31.25	1,151,923	14.30
	平成 2 9 年度				4,308,222	53.78	22,686	0.28	2,523,347	31.50	1,156,204	14.43
	平成 3 0 年度				4,436,200	53.86	17,637	0.21	2,611,662	31.71	1,170,738	14.21
	令和 元 年度				4,463,036	53.78	15,812	0.19	2,624,873	31.63	1,194,214	14.39
	令和 2 年度				4,364,385	54.11	12,926	0.16	2,527,844	31.34	1,160,273	14.39
	令和 3 年度				4,510,803	54.19	8,189	0.10	2,612,490	31.38	1,193,207	14.33
1	大 津 市	料	3 方式	10	1,199,636	55.10	0	0.00	673,853	30.95	303,676	13.95
2	彦 根 市	料	3 方式	10	370,108	53.63	0	0.00	219,191	31.76	100,801	14.61
3	長 浜 市	料	3 方式	10	338,470	50.63	0	0.00	230,045	34.41	100,032	14.96
4	近 江 八 幡 市	料	3 方式	10	277,066	56.27	0	0.00	143,820	29.20	71,571	14.53
5	東 近 江 市	料	3 方式	10	347,583	53.03	0	0.00	213,898	32.64	93,917	14.33
6	草 津 市	税	3 方式	10	447,178	58.11	0	0.00	219,252	28.49	103,117	13.40
7	守 山 市	税	3 方式	10	212,699	52.84	0	0.00	130,667	32.46	59,154	14.70
9	栗 東 市	税	3 方式	10	285,834	59.18	0	0.00	136,704	28.31	60,399	12.51
10	野 洲 市	税	3 方式	10	131,668	49.77	0	0.00	90,865	34.35	42,005	15.88
12	湖 南 市	税	3 方式	10	145,410	51.08	0	0.00	95,444	33.52	43,843	15.40
14	甲 賀 市	税	3 方式	10	257,207	56.42	0	0.00	132,203	29.00	66,473	14.58
21	日 野 町	税	4 方式	10	66,177	51.66	3,561	2.78	37,442	29.23	20,920	16.33
22	竜 王 町	税	4 方式	10	34,005	49.82	1,350	1.98	22,903	33.56	9,995	14.64
28	愛 荘 町	税	3 方式	10	62,706	54.67	0	0.00	36,357	31.69	15,649	13.64
30	豊 郷 町	税	4 方式	12	21,253	46.39	1,292	2.82	16,082	35.11	7,184	15.68
31	甲 良 町	税	4 方式	10	17,957	44.86	1,986	4.96	14,184	35.44	5,899	14.74
32	多 賀 町	税	3 方式	10	25,184	50.73	0	0.00	17,225	34.70	7,232	14.57
33	米 原 町	税	3 方式	10	102,706	49.58	0	0.00	73,428	35.45	31,017	14.97
45	高 島 市	税	3 方式	10	167,956	51.33	0	0.00	108,927	33.29	50,323	15.38
	市 町 計	-	-	-	4,510,803	54.19	8,189	0.10	2,612,490	31.38	1,193,207	14.33
301	医 師 国 保	料	その他	12	0	0.00	0	0.00	0	0.00	0	0.00

第 6 表－2－(2) 保険料(税)(後期高齢者支援金分)賦課徴収状況 [一般被保険者分：B表(3)]

保 険 料 (税) 算 定 額	保 険 料 (税) 軽 減 額	災 害 等 に よ る 減 免 額	そ の 他 の 減 免 額	賦課限度額 を超える額	増 減 額	保 険 料 (税) 調 定 額	賦 課 限 度 額	保 険 者 名
8,212,884	927,034	416	18,743	494,043	-218,918	6,553,730	—	28
8,170,305	953,101	412	20,179	485,454	-219,868	6,491,291	—	29
8,449,500	997,720	444	17,404	553,639	-241,621	6,638,672	—	30
8,511,007	1,009,056	286	15,087	587,523	-289,044	6,610,011	—	元
8,272,400	974,967	103,272	13,211	561,087	-275,959	6,343,904	—	2
8,524,593	1,030,882	34,135	13,036	636,551	-244,081	6,565,908	—	3
2,177,165	262,625	8,404	8,829	202,971	-49,325	1,645,011	190	大
690,100	89,100	2,889	660	31,596	-80,300	485,555	190	彦
668,547	91,576	1,890	273	25,086	-684	549,038	190	長
492,457	61,868	4,888	0	52,620	-5,767	367,314	190	幡
655,398	83,998	1,419	273	33,808	-4,264	531,636	190	東
769,547	91,770	2,623	964	105,868	-527	567,795	190	草
402,520	49,395	1,915	167	25,204	-159	325,680	190	守
482,937	42,974	1,681	442	73,207	-87,813	276,820	190	栗
264,538	33,810	1,844	400	8,823	-6,338	213,323	190	野
284,697	38,649	767	189	12,465	-2,768	229,859	190	湖
455,883	53,783	1,278	240	19,696	-161	380,725	190	甲
128,100	15,924	636	37	6,076	-350	105,077	190	日
68,253	7,858	214	133	2,767	653	57,934	190	竜
114,712	14,247	320	64	10,047	-833	89,201	190	愛
45,811	7,813	45	16	1,105	-314	36,518	190	豊
40,026	5,469	45	1	909	-223	33,379	190	良
49,641	6,655	718	21	902	-522	40,823	190	多
207,151	28,540	797	76	7,771	-271	169,696	190	米
327,206	44,828	1,762	251	15,630	-4,115	260,620	190	高
8,324,689	1,030,882	34,135	13,036	636,551	-244,081	6,366,004	—	市
199,904	0	0	0	0	0	199,904	0	医

\* 金額単位：千円



第 6 表－2－(3)保険料(税)(後期高齢者支援金分)賦課徴収状況 [ 一般被保険者分：B表(3) ]

番 号	保 険 者 別	課税対象 世 帯 数	課税対象 被保険者数	保険料(税) 軽減世帯数	災害等による減免 世 帯 数	その他の 減 免 世 帯 数	賦課限度額を 超 える 世 帯 数	料 (税)	
								所 得 割 (%)	資 産 割 (%)
	平成 2 8 年度	184, 990	310, 091	95, 251	25	2, 609	2, 569	2. 27	1. 72
	平成 2 9 年度	184, 288	303, 417	94, 398	27	2, 807	2, 666	2. 27	1. 72
	平成 3 0 年度	183, 370	297, 908	95, 762	32	1, 816	2, 859	2. 41	1. 19
	令和 元 年度	180, 982	290, 973	95, 988	26	1, 583	2, 875	2. 40	1. 04
	令和 2 年度	179, 553	285, 368	95, 671	2, 539	1, 523	2, 782	2. 36	0. 82
	令和 3 年度	179, 620	282, 439	96, 798	874	1, 512	3, 022	2. 43	0. 63
1	大 津 市	44, 011	68, 066	24, 280	213	742	853	2. 80	0. 00
2	彦 根 市	16, 079	24, 087	8, 643	89	94	218	2. 47	0. 00
3	長 浜 市	14, 813	23, 716	8, 281	49	42	218	2. 47	0. 00
4	近 江 八 幡 市	10, 183	15, 980	5, 767	110	0	174	2. 63	0. 00
5	東 近 江 市	13, 710	22, 281	7, 458	43	50	238	2. 50	0. 00
6	草 津 市	15, 521	23, 620	8, 556	65	256	369	2. 50	0. 00
7	守 山 市	8, 920	14, 359	4, 693	54	32	137	2. 20	0. 00
9	栗 東 市	8, 455	13, 535	4, 081	44	63	229	2. 25	0. 00
10	野 洲 市	5, 893	9, 355	3, 106	46	76	91	2. 27	0. 00
12	湖 南 市	6, 758	10, 737	3, 724	22	31	82	2. 20	0. 00
14	甲 賀 市	11, 083	17, 627	6, 060	33	47	151	2. 40	0. 00
21	日 野 町	2, 714	4, 405	1, 489	18	17	43	2. 50	2. 60
22	竜 王 町	1, 404	2, 337	747	7	11	22	2. 30	2. 00
28	愛 荘 町	2, 334	3, 827	1, 242	7	5	28	2. 53	0. 00
30	豊 郷 町	1, 073	1, 807	668	2	0	12	2. 53	3. 19
31	甲 良 町	1, 029	1, 773	567	4	1	11	2. 10	4. 10
32	多 賀 町	1, 030	1, 625	566	14	3	2	2. 55	0. 00
33	米 原 町	4, 672	7, 417	2, 612	14	14	51	2. 45	0. 00
45	高 島 市	7, 189	11, 588	4, 258	40	28	93	2. 60	0. 00
	市 町 計	176, 871	278, 142	96, 798	874	1, 512	3, 022	2. 43	0. 63
301	医 師 国 保	2, 749	4, 297	0	0	0	0	0. 00	0. 00

第 6 表－2－(4) 保険料(税)(後期高齢者支援金分)賦課徴収状況〔一般被保険者分：B表(3)〕

率		課 税 対 象 額 (千円)		所得割の算定基礎						資 産 割 の 算 定 基 礎			保 険 者 名
均 等 割 (円)	平 等 割 (円)	所 得 割 金 額	固定資産税額または 固定資産税額のうち 土地、家屋に係る分	課税総所得金額		市町民 税の所 得割額	市町民 税額等	その他	固定資 産税額 等	固定資産税の うち土地家屋 に係る部分の 額	その他		
				基礎控除	各種控除								
8,013	6,726	187,298,472	374,792	19	0	0	0	0	0	5	0	28	
8,145	6,774	184,849,090	372,411	19	0	0	0	0	0	5	0	29	
8,940	7,064	183,635,625	308,335	19	0	0	0	0	0	4	0	30	
9,140	7,101	183,125,166	309,700	19	0	0	0	0	0	4	0	元	
9,006	6,959	182,835,988	305,180	19	0	0	0	0	0	4	0	2	
9,290	7,049	179,307,508	293,484	19	0	0	0	0	0	4	0	3	
9,900	6,900	42,844,140	0	1	0	0	0	0	0	0	0	大	
9,100	6,600	14,984,288	0	1	0	0	0	0	0	0	0	彦	
9,700	7,100	13,703,457	0	1	0	0	0	0	0	0	0	長	
9,000	7,400	10,534,961	0	1	0	0	0	0	0	0	0	幡	
9,600	7,200	13,903,512	0	1	0	0	0	0	0	0	0	東	
9,300	7,000	17,897,660	0	1	0	0	0	0	0	0	0	草	
9,100	7,000	9,668,292	0	1	0	0	0	0	0	0	0	守	
10,100	7,500	12,703,749	0	1	0	0	0	0	0	0	0	栗	
9,713	7,128	5,800,347	0	1	0	0	0	0	0	0	0	野	
8,900	6,800	6,611,079	0	1	0	0	0	0	0	0	0	湖	
7,500	6,300	10,717,130	0	1	0	0	0	0	0	0	0	甲	
8,500	8,100	2,647,081	136,996	1	0	0	0	0	0	1	0	日	
9,800	7,500	1,478,483	67,515	1	0	0	0	0	0	1	0	竜	
9,500	7,000	2,478,568	0	1	0	0	0	0	0	0	0	愛	
8,900	7,000	840,027	40,522	1	0	0	0	0	0	1	0	豊	
8,000	6,000	855,105	48,451	1	0	0	0	0	0	1	0	良	
10,600	7,400	987,643	0	1	0	0	0	0	0	0	0	多	
9,900	7,000	4,192,149	0	1	0	0	0	0	0	0	0	米	
9,400	7,000	6,459,837	0	1	0	0	0	0	0	0	0	高	
9,290	7,049	179,307,508	293,484	19	0	0	0	0	0	4	0	市	
0	0	0	0	0	0	0	0	0	0	0	0	医	

第 6 表－3－(1) 保 険 料(税)(介護納付金分)賦課徴収状況 [介護保険第2号被保険者分:B表(4)]

番号	保険者別	保険料 保険税 の 別	保 険 料 (税) 賦課方式	徴収 回数	保 険 料 (税) 算 定 額 お よ び 割 合							
					所 得 割 額		資 産 割 額		均 等 割 額		平 等 割 額	
					金 額	構 成 比	金 額	構 成 比	金 額	構 成 比	金 額	構 成 比
	平成 2 8 年度				1,467,606	51.24	6,138	0.21	957,009	33.41	433,390	15.13
	平成 2 9 年度				1,502,172	53.14	5,733	0.20	905,599	32.03	413,517	14.63
	平成 3 0 年度				1,429,119	53.25	4,670	0.17	872,333	32.50	377,793	14.08
	令和 元 年度				1,444,308	54.00	4,433	0.17	855,658	31.99	370,423	13.85
	令和 2 年度				1,426,579	53.91	3,993	0.15	842,198	31.83	373,217	14.11
	令和 3 年度				1,474,981	53.82	2,323	0.08	878,478	32.06	384,726	14.04
1	大 津 市	料	3 方式	10	402,844	55.56	0	0.00	227,372	31.35	94,959	13.09
2	彦 根 市	料	3 方式	10	130,102	54.23	0	0.00	75,485	31.47	34,312	14.30
3	長 浜 市	料	3 方式	10	112,948	49.40	0	0.00	81,282	35.55	34,411	15.05
4	近 江 八 幡 市	料	3 方式	10	89,664	60.33	0	0.00	40,116	26.99	18,854	12.68
5	東 近 江 市	料	3 方式	10	118,401	52.90	0	0.00	73,635	32.90	31,772	14.20
6	草 津 市	税	3 方式	10	130,643	55.54	0	0.00	72,621	30.88	31,944	13.58
7	守 山 市	税	3 方式	10	69,347	53.95	0	0.00	42,382	32.97	16,812	13.08
9	栗 東 市	税	3 方式	10	88,089	56.32	0	0.00	47,353	30.27	20,979	13.41
10	野 洲 市	税	3 方式	10	43,187	50.54	0	0.00	29,716	34.78	12,547	14.68
12	湖 南 市	税	3 方式	10	47,705	52.84	0	0.00	29,948	33.18	12,618	13.98
14	甲 賀 市	税	3 方式	10	81,903	50.97	0	0.00	49,757	30.96	29,047	18.07
21	日 野 町	税	4 方式	10	12,401	41.19	1,198	3.98	11,142	37.01	5,365	17.82
22	竜 王 町	税	4 方式	10	10,566	51.40	370	1.80	6,686	32.52	2,935	14.28
28	愛 荘 町	税	3 方式	10	20,345	53.28	0	0.00	13,200	34.57	4,640	12.15
30	豊 郷 町	税	4 方式	12	8,352	47.47	493	2.80	6,116	34.76	2,633	14.97
31	甲 良 町	税	4 方式	10	7,253	48.62	262	1.76	5,094	34.16	2,305	15.46
32	多 賀 町	税	3 方式	10	6,642	51.08	0	0.00	4,470	34.37	1,892	14.55
33	米 原 町	税	3 方式	10	32,099	47.63	0	0.00	24,749	36.72	10,545	15.65
45	高 島 市	税	3 方式	10	62,490	53.87	0	0.00	37,354	32.20	16,156	13.93
	市 町 計	-	-	-	1,474,981	53.82	2,323	0.08	878,478	32.06	384,726	14.04
301	医 師 国 保	料	その他	12	0	0.00	0	0.00	0	0.00	0	0.00

第 6 表－3－(2) 保 険 料(税)(介護納付金分)賦課徴収状況 [介護保険第2号被保険者分:B表(4)]

保 険 料 (税) 算 定 額	保 険 料 (税) 軽 減 額	災 害 等 に よ る 減 免 額	そ の 他 の 減 免 額	賦課限度額 を超える額	増 減 額	保 険 料 (税) 調 定 額	賦 課 限度額	保 険 者 名
2,968,531	327,410	134	3,181	193,128	-39,257	2,405,421	—	28
2,931,701	327,199	203	4,042	191,225	-98,269	2,310,763	—	29
2,789,759	318,538	201	3,441	188,720	-96,637	2,182,222	—	30
2,780,366	313,384	103	3,922	190,002	-113,154	2,159,801	—	元
2,762,956	312,133	56,610	3,539	167,754	-113,036	2,109,884	—	2
2,853,233	341,384	17,811	4,306	215,567	-103,322	2,170,843	—	3
725,175	92,186	4,765	3,478	77,198	-10,116	537,432	170	大
239,899	29,827	800	691	12,555	-38,423	157,603	170	彦
228,641	31,032	1,094	9	6,838	-3,461	186,207	170	長
148,634	17,459	2,484	0	23,437	-1,350	103,904	170	幡
223,808	27,869	675	0	13,731	-3,328	178,205	170	東
235,208	29,004	1,211	0	25,509	-1,331	178,153	170	草
128,541	15,371	1,054	0	9,286	404	103,234	170	守
156,421	14,769	920	50	16,712	-33,623	90,347	170	栗
85,450	11,346	929	54	3,464	-1,677	67,980	170	野
90,271	11,277	478	3	4,578	-2,084	71,851	170	湖
160,707	20,840	943	4	5,626	-2,537	130,757	170	甲
30,106	4,285	219	0	329	-641	24,632	170	日
20,557	2,166	155	6	1,080	-27	17,123	170	竜
38,185	4,371	138	0	3,774	-901	29,001	170	愛
17,594	2,654	44	0	582	-645	13,669	170	豊
14,914	1,700	37	0	354	-541	12,282	170	良
13,004	1,698	472	2	130	37	10,739	170	多
67,393	9,538	524	9	1,960	-882	54,480	170	米
116,000	13,992	869	0	8,424	-2,196	90,519	170	高
2,740,508	341,384	17,811	4,306	215,567	-103,322	2,058,118	—	市
112,725	0	0	0	0	0	112,725	0	医

\*金額単位：千円

第 6 表－3－(3) 保 険 料(税)(介護納付金分)賦課徴収状況 [介護保険第2号被保険者分:B表(4)]

番 号	保 険 者 別	課税対象 世 帯 数	課税対象 被保険者数	保険料(税) 軽減世帯数	災害等による減免 世 帯 数	その他の 減 免 世 帯 数	賦課限度額 を超える 世 帯 数	料 (税)	
								所 得 割 (%)	資 産 割 (%)
	平成 2 8 年度	84,763	104,149	39,964	11	346	1,350	1.99	1.25
	平成 2 9 年度	80,345	97,730	38,482	15	366	1,375	2.00	1.25
	平成 3 0 年度	77,711	93,859	37,836	14	336	1,269	1.96	1.04
	令和 元 年度	75,419	90,711	36,985	15	374	1,313	2.03	1.02
	令和 2 年度	73,963	88,373	36,370	1,745	334	1,171	2.04	0.89
	令和 3 年度	73,100	86,998	37,018	572	317	1,306	2.10	0.65
1	大 津 市	17,585	20,484	10,039	144	284	391	2.60	0.00
2	彦 根 市	6,728	7,782	3,440	50	12	95	2.10	0.00
3	長 浜 市	6,037	7,130	3,095	33	4	97	2.21	0.00
4	近 江 八 幡 市	3,928	4,611	2,178	81	0	66	2.26	0.00
5	東 近 江 市	5,385	6,403	2,706	23	0	112	2.20	0.00
6	草 津 市	5,808	6,787	2,971	37	0	138	2.10	0.00
7	守 山 市	3,577	4,281	1,780	36	0	46	1.90	0.00
9	栗 東 市	3,617	4,266	1,714	30	1	86	1.77	0.00
10	野 洲 市	2,200	2,601	1,120	28	5	45	2.22	0.00
12	湖 南 市	2,575	3,025	1,299	17	1	38	1.90	0.00
14	甲 賀 市	4,401	5,183	2,250	26	2	63	2.10	0.00
21	日 野 町	1,052	1,238	518	12	0	3	1.35	3.55
22	竜 王 町	515	597	234	6	3	13	2.10	3.00
28	愛 荘 町	928	1,100	443	3	0	17	2.11	0.00
30	豊 郷 町	462	551	278	2	2	7	2.35	4.00
31	甲 良 町	461	566	213	2	0	5	2.00	1.80
32	多 賀 町	357	434	187	10	1	15	2.07	0.00
33	米 原 町	1,850	2,171	968	10	2	22	2.19	0.00
45	高 島 市	2,885	3,491	1,585	22	0	47	2.40	0.00
	市 町 計	70,351	82,701	37,018	572	317	1,306	2.10	0.65
301	医 師 国 保	2,749	4,297	0	0	0	0	0.00	0.00

第 6 表－3－(4) 保 険 料(税)(介護納付金分)賦課徴収状況 [介護保険第2号被保険者分:B表(4)]

率		課 税 対 象 額 (千円)		所 得 割 の 算 定 基 礎					資 産 割 の 算 定 基 礎			保 険 者 名
均 等 割 (円)	平 等 割 (円)	所 得 割 金 額	固定資産税額または 固定資産税額のうち 土地、家屋に係る分	課税総所得金額		市町民 税の所 得割額	市町民 税額等	その他	固定資 産税額 等	固定資産税の うち土地家屋 に係る部分の 額	その他	
				基礎控除	各種控除							
9,566	5,545	72,810,716	116,420	19	0	0	0	0	0	5	0	28
9,629	5,571	72,843,553	108,967	19	0	0	0	0	0	5	0	29
9,856	5,193	70,829,177	84,779	19	0	0	0	0	0	4	0	30
10,103	5,335	69,957,120	81,620	19	0	0	0	0	0	4	0	元
10,059	5,332	69,129,520	79,702	19	0	0	0	0	0	4	0	2
10,512	5,432	66,848,207	72,994	19	0	0	0	0	0	4	0	3
11,100	5,400	15,493,992	0	1	0	0	0	0	0	0	0	大
9,700	5,100	6,195,356	0	1	0	0	0	0	0	0	0	彦
11,400	5,700	5,110,837	0	1	0	0	0	0	0	0	0	長
8,700	4,800	3,967,465	0	1	0	0	0	0	0	0	0	幡
11,500	5,900	5,381,970	0	1	0	0	0	0	0	0	0	東
10,700	5,500	6,221,162	0	1	0	0	0	0	0	0	0	草
9,900	4,700	3,649,897	0	1	0	0	0	0	0	0	0	守
11,100	5,800	4,976,766	0	1	0	0	0	0	0	0	0	栗
11,425	5,703	1,945,352	0	1	0	0	0	0	0	0	0	野
9,900	4,900	2,510,850	0	1	0	0	0	0	0	0	0	湖
9,600	6,600	3,900,246	0	1	0	0	0	0	0	0	0	甲
9,000	5,100	918,596	33,779	1	0	0	0	0	0	1	0	日
11,200	5,700	503,144	12,323	1	0	0	0	0	0	1	0	竜
12,000	5,000	964,250	0	1	0	0	0	0	0	0	0	愛
11,100	5,700	355,364	12,326	1	0	0	0	0	0	1	0	豊
9,000	5,000	362,675	14,566	1	0	0	0	0	0	1	0	良
10,300	5,300	320,844	0	1	0	0	0	0	0	0	0	多
11,400	5,700	1,465,707	0	1	0	0	0	0	0	0	0	米
10,700	5,600	2,603,734	0	1	0	0	0	0	0	0	0	高
10,512	5,432	66,848,207	72,994	19	0	0	0	0	0	4	0	市
0	0	0	0	0	0	0	0	0	0	0	0	医

第 7 表 医療費通知実施状況

番号	保険者名	医療費 通知 回数	対象月数	医 療 費 の 額 以 外 の 通 知 内 容 ※2						保 険 者
				受診年月	受診者名	入院通院 歯科薬局等別	入院通院 等の日数	その他	柔整	
1	大 津 市	2	12	1	1	1	1	0	1	大 彦 長 幡 東
2	彦 根 市	4	12	1	1	1	1	0	1	
3	長 浜 市	4	12	1	1	1	1	0	1	
4	近江八幡市	4	12	1	1	1	1	0	1	
5	東 近 江 市	2	12	1	1	1	1	0	1	
6	草 津 市	6	12	1	1	1	1	0	1	草 守 栗 野 湖
7	守 山 市	6	12	1	1	1	1	0	1	
9	栗 東 市	2	12	1	1	1	1	0	1	
10	野 洲 市	2	12	1	1	1	1	0	1	
12	湖 南 市	2	12	1	1	1	1	0	1	
14	甲 賀 市	6	12	1	1	1	1	0	1	甲 日 竜 愛
21	日 野 町	4	12	1	1	1	1	0	1	
22	竜 王 町	4	12	1	1	1	1	0	1	
28	愛 荘 町	4	12	1	1	1	1	0	1	
30	豊 郷 町	6	12	1	1	1	1	0	1	豊 良 多 米 高
31	甲 良 町	6	12	1	1	1	1	0	1	
32	多 賀 町	4	12	1	1	1	1	0	1	
33	米 原 市	4	12	1	1	1	1	0	1	
45	高 島 市	2	12	1	1	1	1	0	1	
301	医 師 国 保	4	12	1	1	1	1	0	1	医
合 計	市 町 計	※1 3.9	12.0	19	19	19	19	0	19	
	組 合 計	※1 4.0	12.0	1	1	1	1	0	1	
	計	※1 3.9	12.0	20	20	20	20	0	20	

※1 平均値にて算定、未実施の場合「－」

※2 該当している場合「1」、該当しない場合「0」を記載。

※国民健康保険事業概況「医療費通知実施状況報告書」より

# 指 標





## 1. 年間平均被保険者数

保険者名	平成29年度			平成30年度			令和元年度			令和2年度			令和3年度		
	人数	順位	伸率 %	人数	順位	伸率 %	人数	順位	伸率 %	人数	順位	伸率 %	人数	順位	伸率 %
大津市	72,799	1	-3.64	70,650	1	-2.95	68,599	1	-2.90	67,808	1	-1.15	67,015	1	-1.17
彦根市	23,335	5	-4.08	22,535	5	-3.43	21,823	5	-3.16	21,524	5	-1.37	21,234	5	-1.35
長浜市	26,460	2	-5.10	25,259	2	-4.54	24,291	2	-3.83	23,777	2	-2.12	23,336	2	-1.85
近江八幡市	17,321	7	-4.08	16,702	7	-3.57	16,195	7	-3.04	15,887	7	-1.90	15,573	7	-1.98
東近江市	24,280	4	-4.48	23,453	4	-3.41	22,508	4	-4.03	22,115	4	-1.75	21,837	4	-1.26
草津市	25,049	3	-2.66	24,496	3	-2.21	23,820	3	-2.76	23,481	3	-1.42	23,311	3	-0.72
守山市	15,490	8	-3.56	14,974	8	-3.33	14,507	8	-3.12	14,361	8	-1.01	14,138	8	-1.55
栗東市	11,839	10	-3.67	11,493	10	-2.92	11,258	10	-2.04	11,060	10	-1.76	11,080	10	0.18
野洲市	10,289	12	-4.06	9,894	12	-3.84	9,487	12	-4.11	9,327	12	-1.69	9,148	12	-1.92
湖南市	11,553	11	-4.35	11,222	11	-2.87	10,920	11	-2.69	10,722	11	-1.81	10,518	11	-1.90
甲賀市	19,061	6	-3.97	18,407	6	-3.43	17,835	6	-3.11	17,576	6	-1.45	17,402	6	-0.99
日野町	4,814	14	-3.97	4,636	14	-3.70	4,526	14	-2.37	4,438	14	-1.94	4,315	14	-2.77
竜王町	2,496	16	-1.93	2,451	16	-1.80	2,365	16	-3.51	2,310	16	-2.33	2,320	16	0.43
愛荘町	4,269	15	-2.22	4,058	15	-4.94	3,857	15	-4.95	3,791	15	-1.71	3,753	15	-1.00
豊郷町	1,959	17	-5.77	1,898	17	-3.11	1,819	17	-4.16	1,824	17	0.27	1,788	17	-1.97
甲良町	1,948	18	-5.25	1,860	18	-4.52	1,771	18	-4.78	1,762	18	-0.51	1,755	18	-0.40
多賀町	1,768	19	-5.86	1,679	19	-5.03	1,616	19	-3.75	1,603	19	-0.80	1,604	19	0.06
米原市	7,916	13	-6.46	7,588	13	-4.14	7,395	13	-2.54	7,360	13	-0.47	7,340	13	-0.27
高島市	12,994	9	-4.60	12,392	9	-4.63	11,874	9	-4.18	11,637	9	-2.00	11,477	9	-1.37
市計	278,386		-4.02	269,065		-3.35	260,512		-3.18	256,635		-1.49	253,409		-1.26
町計	17,254		-3.81	16,582		-3.89	15,954		-3.79	15,728		-1.42	15,535		-1.23
市町計	295,640		-4.01	285,647		-3.38	276,466		-3.21	272,363		-1.48	268,944		-1.26
医師国保	4,436		-0.20	4,428		-0.18	4,429		0.02	4,303		-2.84	4,160		-3.32
県計	300,076		-3.95	290,075		-3.33	280,895		-3.16	276,666		-1.51	273,104		-1.29
大津圏域	72,799		-3.64	70,650		-2.95	68,599		-2.90	67,808		-1.15	67,015		-1.17
湖南圏域	62,667		-3.30	60,857		-2.89	59,072		-2.93	58,229		-1.43	57,677		-0.95
甲賀圏域	30,614		-4.11	29,629		-3.22	28,755		-2.95	28,298		-1.59	27,920		-1.34
東近江圏域	48,911		-4.16	47,242		-3.41	45,594		-3.49	44,750		-1.85	44,045		-1.58
湖東圏域	33,279		-4.11	32,030		-3.75	30,886		-3.57	30,504		-1.24	30,134		-1.21
湖北圏域	34,376		-5.41	32,847		-4.45	31,686		-3.53	31,137		-1.73	30,676		-1.48
湖西圏域	12,994		-4.60	12,392		-4.63	11,874		-4.18	11,637		-2.00	11,477		-1.37
全国	千人			千人			千人			千人					
市	26,711		-5.41	25,587		-4.21	24,579		-3.94	23,985		-2.42			
町村	2,859		-5.11	2,727		-4.62	2,618		-4.00	2,553		-2.48			
計	29,571		-5.38	28,314		-4.25	27,196		-3.95	26,538		-2.42			

全国計は国保組合を除く

## 2. 被保険者加入率（年度末）

保険者名	平成29年度			平成30年度			令和元年度			令和2年度			令和3年度		
	%	順位	前年差	%	順位	前年差	%	順位	前年差	%	順位	前年差	%	順位	前年差
大津市	20.85	9	-0.66	20.23	7	-0.62	19.66	10	-0.57	19.57	9	-0.09	19.20	10	-0.37
彦根市	20.00	14	-0.87	19.33	14	-0.67	18.94	14	-0.39	18.89	14	-0.05	18.55	14	-0.34
長浜市	22.18	5	-0.81	21.37	6	-0.81	20.89	6	-0.48	20.64	6	-0.25	20.26	6	-0.38
近江八幡市	20.66	11	-1.14	20.12	9	-0.54	19.59	11	-0.53	19.28	13	-0.31	18.85	13	-0.43
東近江市	20.88	8	-0.72	20.19	8	-0.69	19.67	9	-0.52	19.53	10	-0.14	19.14	11	-0.39
草津市	17.45	18	-0.69	16.93	18	-0.52	16.45	18	-0.48	16.23	18	-0.22	15.76	19	-0.47
守山市	18.52	17	-0.73	17.78	17	-0.74	17.20	17	-0.58	17.01	17	-0.19	16.51	17	-0.50
栗東市	17.03	19	-0.67	16.38	19	-0.65	15.97	19	-0.41	15.89	19	-0.08	15.78	18	-0.11
野洲市	20.14	13	-0.78	19.17	15	-0.97	18.59	15	-0.58	18.66	15	0.07	18.06	15	-0.60
湖南市	20.89	7	-0.67	20.11	11	-0.78	19.68	8	-0.43	19.51	11	-0.17	19.04	12	-0.47
甲賀市	20.82	10	-0.66	20.12	9	-0.70	19.71	7	-0.41	19.78	7	0.07	19.58	9	-0.20
日野町	21.91	6	-0.79	21.48	5	-0.43	21.13	5	-0.35	20.83	5	-0.30	20.28	5	-0.55
竜王町	20.25	12	-0.10	19.76	12	-0.49	19.58	12	-0.18	19.48	12	-0.10	19.66	8	0.18
愛荘町	19.75	16	-0.93	18.76	16	-0.99	17.92	16	-0.84	17.99	16	0.07	17.77	16	-0.22
豊郷町	25.93	3	-1.21	24.83	3	-1.10	24.80	3	-0.03	24.91	3	0.11	24.01	3	-0.90
甲良町	28.01	1	-1.16	27.86	1	-0.15	26.59	1	-1.27	27.41	1	0.82	27.75	1	0.34
多賀町	23.60	4	-1.31	22.85	4	-0.75	21.94	4	-0.91	22.00	4	0.06	22.17	4	0.17
米原市	19.90	15	-1.14	19.49	13	-0.41	19.52	13	0.03	19.64	8	0.12	19.71	7	0.07
高島市	26.02	2	-1.08	25.27	2	-0.75	25.01	2	-0.26	25.00	2	-0.01	24.71	2	-0.29
市計	20.32		-0.77	19.65		-0.67	19.16		-0.49	19.04		-0.12	18.67		-0.37
町計	22.14		-0.85	21.47		-0.67	20.90		-0.57	20.89		-0.01	20.65		-0.24
市町計	20.42		-0.78	19.75		-0.67	19.25		-0.50	19.14		-0.11	18.77		-0.37
医師国保	—			—			—			—			—		
県計	20.73		-0.78	20.06		-0.67	19.56		-0.50	19.44		-0.12	19.07		-0.37
大津圏域	20.85		-0.66	20.23		-0.62	19.66		-0.57	19.57		-0.09	19.20		-0.37
湖南圏域	18.02		-0.71	17.35		-0.67	16.84		-0.51	16.70		-0.14	16.28		-0.42
甲賀圏域	20.84		-0.67	20.12		-0.72	19.70		-0.42	19.68		-0.02	19.37		-0.31
東近江圏域	20.86		-0.85	20.26		-0.60	19.77		-0.49	19.55		-0.22	19.17		-0.38
湖東圏域	20.76		-0.93	20.04		-0.72	19.54		-0.50	19.55		0.01	19.25		-0.30
湖北圏域	21.61		-0.90	20.90		-0.71	20.55		-0.35	20.39		-0.16	20.12		-0.27
湖西圏域	26.02		-1.08	25.27		-0.75	25.01		-0.26	25.00		-0.01	24.71		-0.29
全国															
市	22.22		-1.08	21.33		-0.89	20.65		-0.68	20.40		-0.25			
町村	25.23		-0.99	24.41		-0.82	23.83		-0.58	23.71		-0.12			
計	22.48		-1.07	21.59		-0.89	20.92		-0.67	20.68		-0.24			

各年度の3月末の被保険者総数を4月1日現在の人口で割ったものである。

なお、滋賀県の人口は4月1日現在の滋賀県統計課の数値による。

全国計は国保組合を除く

### 3. 一般被保険者構成割合（年度末）

保険者名	平成29年度			平成30年度			令和元年度			令和2年度			令和3年度		
	%	順位	前年差	%	順位	前年差	%	順位	前年差	%	順位	前年差	%	順位	前年差
大津市	99.24	5	1.20	99.82	7	0.58	99.99	9	0.17	100.00	-	0.01	100.00	-	0.00
彦根市	99.30	4	1.00	99.85	5	0.55	100.00	1	0.15	100.00	-	0.00	100.00	-	0.00
長浜市	98.53	14	1.85	99.63	15	1.10	99.98	15	0.35	100.00	-	0.02	100.00	-	0.00
近江八幡市	98.76	11	1.47	99.72	11	0.96	99.99	9	0.27	100.00	-	0.01	100.00	-	0.00
東近江市	98.77	10	1.50	99.66	13	0.89	99.98	15	0.32	100.00	-	0.02	100.00	-	0.00
草津市	99.50	2	0.98	99.92	1	0.42	100.00	1	0.08	100.00	-	0.00	100.00	-	0.00
守山市	98.90	8	1.27	99.81	8	0.91	99.99	9	0.18	100.00	-	0.01	100.00	-	0.00
栗東市	99.53	1	1.14	99.89	2	0.36	99.99	9	0.10	100.00	-	0.01	100.00	-	0.00
野洲市	98.75	12	1.51	99.66	13	0.91	100.00	1	0.34	100.00	-	0.00	100.00	-	0.00
湖南市	99.03	7	1.33	99.81	8	0.78	99.99	9	0.18	100.00	-	0.01	100.00	-	0.00
甲賀市	98.52	15	1.62	99.63	15	1.11	99.99	9	0.36	100.00	-	0.01	100.00	-	0.00
日野町	98.33	17	1.55	99.49	17	1.16	99.98	15	0.49	100.00	-	0.02	100.00	-	0.00
竜王町	98.45	16	2.05	99.87	4	1.42	100.00	1	0.13	100.00	-	0.00	100.00	-	0.00
愛荘町	99.18	6	1.34	99.85	5	0.67	100.00	1	0.15	100.00	-	0.00	100.00	-	0.00
豊郷町	99.48	3	1.32	99.89	2	0.41	100.00	1	0.11	100.00	-	0.00	100.00	-	0.00
甲良町	98.24	19	0.76	99.67	12	1.43	100.00	1	0.33	100.00	-	0.00	100.00	-	0.00
多賀町	98.83	9	1.98	99.46	19	0.63	100.00	1	0.54	100.00	-	0.00	100.00	-	0.00
米原市	98.32	18	1.52	99.47	18	1.15	99.97	19	0.50	100.00	-	0.03	100.00	-	0.00
高島市	98.72	13	1.46	99.76	10	1.04	99.98	15	0.22	100.00	-	0.02	100.00	-	0.00
市計	99.00		1.34	99.76		0.76	99.99		0.23	100.00		0.01	100.00		0.00
町計	98.73		1.50	99.70		0.97	99.99		0.29	100.00		0.01	100.00		0.00
市町計	98.98		1.35	99.76		0.78	99.99		0.23	100.00		0.01	100.00		0.00
医師国保	100.00		0.00	100.00		0.00	100.00		0.00	100.00		0.00	100.00		0.00
県計	99.00		1.33	99.76		0.76	99.99		0.23	100.00		0.01	100.00		0.00
大津圏域	99.24		1.20	99.82		0.58	99.99		0.17	100.00		0.01	100.00		0.00
湖南圏域	99.23		1.16	99.85		0.62	99.99		0.14	100.00		0.01	100.00		0.00
甲賀圏域	98.71		1.51	99.70		0.99	99.99		0.29	100.00		0.01	100.00		0.00
東近江圏域	98.70		1.51	99.68		0.98	99.98		0.30	100.00		0.02	100.00		0.00
湖東圏域	99.21		1.10	99.82		0.61	100.00		0.18	100.00		0.00	100.00		0.00
湖北圏域	98.48		1.77	99.59		1.11	99.98		0.39	100.00		0.02	100.00		0.00
湖西圏域	98.72		1.46	99.76		1.04	99.98		0.22	100.00		0.02	100.00		0.00
全国															
市	99.19		0.94	99.81		0.62	99.99		0.18	100.00		0.01			
町村	98.94		1.23	99.74		0.80	99.99		0.25	100.00		0.01			
計	99.17		0.98	99.80		0.63	99.99		0.19	100.00		0.01			

退職者医療制度の経過措置終了に伴い、令和2年度より退職被保険者の該当はありません。

#### 4. 退職被保険者構成割合（年度末）

保険者名	平成29年度			平成30年度			令和元年度			令和2年度			令和3年度		
	%	順位	前年差	%	順位	前年差	%	順位	前年差	%	順位	前年差	%	順位	前年差
大津市	0.76	15	-1.20	0.18	13	-0.58	0.01	6	-0.17	-	-	-	-	-	-
彦根市	0.70	16	-1.00	0.15	14	-0.55	0.00	12	-0.15	-	-	-	-	-	-
長浜市	1.47	6	-1.85	0.37	4	-1.10	0.02	2	-0.35	-	-	-	-	-	-
近江八幡市	1.24	9	-1.47	0.28	9	-0.96	0.01	6	-0.27	-	-	-	-	-	-
東近江市	1.23	10	-1.50	0.34	6	-0.89	0.02	2	-0.32	-	-	-	-	-	-
草津市	0.50	18	-0.98	0.08	19	-0.42	0.00	12	-0.08	-	-	-	-	-	-
守山市	1.10	12	-1.27	0.19	11	-0.91	0.01	6	-0.18	-	-	-	-	-	-
栗東市	0.47	19	-1.14	0.11	17	-0.36	0.01	6	-0.10	-	-	-	-	-	-
野洲市	1.25	8	-1.51	0.34	6	-0.91	0.00	12	-0.34	-	-	-	-	-	-
湖南市	0.97	13	-1.33	0.19	11	-0.78	0.01	6	-0.18	-	-	-	-	-	-
甲賀市	1.48	5	-1.62	0.37	4	-1.11	0.01	6	-0.36	-	-	-	-	-	-
日野町	1.67	3	-1.55	0.51	3	-1.16	0.02	2	-0.49	-	-	-	-	-	-
竜王町	1.55	4	-2.05	0.13	16	-1.42	0.00	12	-0.13	-	-	-	-	-	-
愛荘町	0.82	14	-1.34	0.15	14	-0.67	0.00	12	-0.15	-	-	-	-	-	-
豊郷町	0.52	17	-1.32	0.11	17	-0.41	0.00	12	-0.11	-	-	-	-	-	-
甲良町	1.76	1	-0.76	0.33	8	-1.43	0.00	12	-0.33	-	-	-	-	-	-
多賀町	1.17	11	-1.98	0.54	1	-0.63	0.00	12	-0.54	-	-	-	-	-	-
米原市	1.68	2	-1.52	0.53	2	-1.15	0.03	1	-0.50	-	-	-	-	-	-
高島市	1.28	7	-1.46	0.24	10	-1.04	0.02	2	-0.22	-	-	-	-	-	-
市計	1.00		-1.34	0.24		-0.76	0.01		-0.23	-		-	-		-
町計	1.27		-1.50	0.30		-0.97	0.01		-0.29	-		-	-		-
市町計	1.02		-1.35	0.24		-0.78	0.01		-0.23	-		-	-		-
医師国保	-			-			-			-		-	-		-
県計	1.00		-1.33	0.24		-0.76	0.01		-0.23	-		-	-		-
大津圏域	0.76		-1.20	0.18		-0.58	0.01		-0.17	-		-	-		-
湖南圏域	0.77		-1.16	0.15		-0.62	0.01		-0.14	-		-	-		-
甲賀圏域	1.29		-1.51	0.30		-0.99	0.01		-0.29	-		-	-		-
東近江圏域	1.30		-1.51	0.32		-0.98	0.02		-0.30	-		-	-		-
湖東圏域	0.79		-1.10	0.18		-0.61	0.00		-0.18	-		-	-		-
湖北圏域	1.52		-1.77	0.41		-1.11	0.02		-0.39	-		-	-		-
湖西圏域	1.28		-1.46	0.24		-1.04	0.02		-0.22	-		-	-		-
全国															
市	0.81		-0.94	0.19		-0.62	0.01		-0.18	-		-	-		-
町村	1.06		-1.23	0.26		-0.80	0.01		-0.25	-		-	-		-
計	0.83		-0.98	0.20		-0.63	0.01		-0.19	-		-	-		-

退職者医療制度の経過措置終了に伴い、令和2年度より退職被保険者の該当はありません。

5-1. 1世帯当たり保険料（税）（現年度調定額） 医療分+後期分+介護分

保険者名	平成29年度			平成30年度			令和元年度			令和2年度			令和3年度		
	金額 円	順位	伸率 %	金額 円	順位	伸率 %	金額 円	順位	伸率 %	金額 円	順位	伸率 %	金額 円	順位	伸率 %
大津市	153,937	16	-1.89	151,501	13	-1.58	158,170	7	4.40	152,271	8	-3.73	149,446	9	-1.86
彦根市	155,932	13	-1.47	152,523	11	-2.19	149,343	15	-2.08	130,697	18	-12.49	147,764	10	13.06
長浜市	162,429	6	-0.97	148,979	15	-8.28	154,132	11	3.46	150,893	12	-2.10	141,524	15	-6.21
近江八幡市	158,773	10	-1.29	157,009	8	-1.11	157,210	8	0.13	151,803	10	-3.44	151,485	4	-0.21
東近江市	163,466	4	3.61	161,185	5	-1.40	159,266	6	-1.19	157,904	5	-0.86	150,362	8	-4.78
草津市	153,035	17	-2.09	149,395	14	-2.38	148,051	16	-0.90	146,057	14	-1.35	144,567	13	-1.02
守山市	155,585	15	-2.03	158,698	7	2.00	156,060	9	-1.66	153,683	6	-1.52	139,149	17	-9.46
栗東市	186,228	1	-1.36	171,324	3	-8.00	170,643	2	-0.40	171,830	1	0.70	161,828	1	-5.82
野洲市	174,384	3	-2.07	171,917	2	-1.41	168,668	3	-1.89	164,010	3	-2.76	158,518	2	-3.35
湖南市	161,088	9	-1.66	151,528	12	-5.93	151,657	13	0.09	121,385	19	-19.96	146,535	11	20.72
甲賀市	155,683	14	0.40	152,709	9	-1.91	152,781	12	0.05	151,914	9	-0.57	150,480	6	-0.94
日野町	155,978	12	0.04	148,443	16	-4.83	149,925	14	1.00	147,063	13	-1.91	143,747	14	-2.25
竜王町	176,791	2	-0.72	188,497	1	6.62	185,762	1	-1.45	166,617	2	-10.31	157,878	3	-5.24
愛荘町	161,469	8	-4.37	160,870	6	-0.37	160,465	5	-0.25	158,929	4	-0.96	146,199	12	-8.01
豊郷町	146,508	18	0.93	146,205	17	-0.21	135,759	19	-7.14	137,200	17	1.06	130,249	19	-5.07
甲良町	161,623	7	2.54	141,670	19	-12.35	140,979	18	-0.49	143,507	16	1.79	139,746	16	-2.62
多賀町	141,598	19	-1.27	152,706	10	7.84	155,069	10	1.55	153,419	7	-1.06	150,739	5	-1.75
米原市	156,649	11	-0.06	142,237	18	-9.20	144,805	17	1.81	145,146	15	0.24	132,429	18	-8.76
高島市	163,361	5	-2.13	165,248	4	1.16	164,987	4	-0.16	151,165	11	-8.38	150,457	7	-0.47
市計	159,033		-1.08	154,727		-2.71	156,214		0.96	149,940		-4.02	148,129		-1.21
町計	158,323		-0.91	156,736		-1.00	155,750		-0.63	151,963		-2.43	145,246		-4.42
市町計	158,994		-1.07	154,838		-2.61	156,188		0.87	150,053		-3.93	147,970		-1.39
医師国保	347,568		-0.81	366,812		5.54	364,408		-0.66	385,333		5.74	385,927		0.15
県計	161,874		-1.01	158,145		-2.30	159,523		0.87	153,767		-3.61	151,621		-1.40
大津圏域	153,937		-1.89	151,501		-1.58	158,170		4.40	152,271		-3.73	149,446		-1.86
湖南圏域	163,290		-1.94	159,307		-2.44	157,459		-1.16	155,506		-1.24	148,710		-4.37
甲賀圏域	157,724		-0.41	152,260		-3.46	152,352		0.06	140,290		-7.92	148,988		6.20
東近江圏域	161,683		1.26	159,780		-1.18	158,926		-0.53	155,057		-2.43	150,507		-2.93
湖東圏域	155,639		-1.47	152,616		-1.94	149,800		-1.85	136,363		-8.97	146,335		7.31
湖北圏域	161,074		-0.76	147,393		-8.49	151,927		3.08	149,525		-1.58	139,343		-6.81
湖西圏域	163,361		-2.13	165,248		1.16	164,987		-0.16	151,165		-8.38	150,457		-0.47
全国															
市	151,019		-0.81	149,004		-1.33	149,078		0.05	147,062		-1.35			
町村	159,268		-0.25	155,832		-2.16	155,111		-0.46	152,950		-1.39			
計	151,767		-0.76	149,620		-1.41	149,623		0.00	147,593		-1.36			

5-2. 1世帯当たり保険料（税）（現年度調定額） 医療分＋後期分

	平成29年度			平成30年度			令和元年度			令和2年度			令和3年度		
	金額 円	順位	伸率 %	金額 円	順位	伸率 %	金額 円	順位	伸率 %	金額 円	順位	伸率 %	金額 円	順位	伸率 %
大津市	143,588	14	-1.79	140,831	10	-1.92	147,462	5	4.71	141,203	9	-4.24	137,121	9	-2.89
彦根市	143,728	13	-1.34	140,523	11	-2.23	137,364	15	-2.25	120,130	18	-12.55	136,230	10	13.40
長浜市	147,874	7	-0.78	137,154	16	-7.25	140,569	11	2.49	137,928	12	-1.88	128,813	15	-6.61
近江八幡市	146,987	9	-1.19	145,506	8	-1.01	145,908	8	0.28	141,295	8	-3.16	141,064	4	-0.16
東近江市	151,080	4	2.98	148,005	5	-2.04	146,029	7	-1.34	145,062	5	-0.66	137,194	8	-5.42
草津市	139,244	17	-2.05	137,308	15	-1.39	136,069	16	-0.90	134,221	14	-1.36	132,932	14	-0.96
守山市	141,619	16	-1.95	146,562	7	3.49	144,279	9	-1.56	142,175	7	-1.46	127,461	17	-10.35
栗東市	173,867	1	-1.39	159,031	3	-8.53	158,377	2	-0.41	159,394	1	0.64	148,787	1	-6.65
野洲市	161,907	3	-1.90	160,112	2	-1.11	157,069	3	-1.90	151,733	3	-3.40	146,822	2	-3.24
湖南市	148,858	5	-1.56	140,066	12	-5.91	140,271	12	0.15	112,240	19	-19.98	135,748	11	20.94
甲賀市	142,164	15	0.55	139,894	13	-1.60	140,121	13	0.16	139,556	10	-0.40	138,535	6	-0.73
日野町	145,096	12	0.23	138,188	14	-4.76	139,738	14	1.12	137,274	13	-1.76	134,545	12	-1.99
竜王町	164,880	2	-0.39	176,470	1	7.03	171,903	1	-2.59	154,093	2	-10.36	145,638	3	-5.49
愛荘町	147,152	8	-4.02	146,830	6	-0.22	146,921	6	0.06	145,574	4	-0.92	133,585	13	-8.24
豊郷町	133,236	18	1.28	133,283	17	0.04	121,891	19	-8.55	123,201	17	1.07	117,317	19	-4.78
甲良町	146,524	10	2.78	128,559	19	-12.26	128,323	18	-0.18	130,568	16	1.75	127,680	16	-2.21
多賀町	131,435	19	-0.69	140,952	9	7.24	143,807	10	2.03	142,671	6	-0.79	140,210	5	-1.72
米原市	145,139	11	0.07	131,369	18	-9.49	133,801	17	1.85	134,017	15	0.16	120,642	18	-9.98
高島市	148,680	6	-1.83	150,615	4	1.30	150,614	4	0.00	138,261	11	-8.20	137,817	7	-0.32
市計	146,673		-1.02	142,889		-2.58	144,280		0.97	138,340		-4.12	136,065		-1.64
町計	145,803		-0.60	144,534		-0.87	143,424		-0.77	139,999		-2.39	133,900		-4.36
市町計	146,624		-1.00	142,980		-2.49	144,232		0.88	138,432		-4.02	135,945		-1.80
大津圏域	143,588		-1.79	140,831		-1.92	147,462		4.71	141,203		-4.24	137,121		-2.89
湖南圏域	149,936		-1.88	147,214		-1.82	145,533		-1.14	143,567		-1.35	136,789		-4.72
甲賀圏域	144,692		-0.28	139,959		-3.27	140,178		0.16	129,156		-7.86	137,481		6.45
東近江圏域	149,685		1.03	147,548		-1.43	146,660		-0.60	143,378		-2.24	138,764		-3.22
湖東圏域	143,067		-1.28	140,268		-1.96	137,528		-1.95	125,131		-9.01	134,618		7.58
湖北圏域	147,233		-0.58	135,793		-7.77	138,969		2.34	136,997		-1.42	126,853		-7.40
湖西圏域	148,680		-1.83	150,615		1.30	150,614		0.00	138,261		-8.20	137,817		-0.32

5-3. 1世帯当たり保険料（税）（現年度調定額） 後期分

	平成29年度				平成30年度				令和元年度				令和2年度				令和3年度			
	金額 円	順位	伸率 %		金額 円	順位	伸率 %		金額 円	順位	伸率 %		金額 円	順位	伸率 %		金額 円	順位	伸率 %	
大津市	35,078	13	-1.31		35,188	17	0.31		37,184	11	5.67		36,287	12	-2.41		37,725	7	3.96	
彦根市	35,978	10	-1.33		36,048	12	0.19		35,933	15	-0.32		28,959	18	-19.41		35,535	15	22.71	
長浜市	37,969	7	-0.75		35,994	13	-5.20		36,013	14	0.05		35,277	14	-2.04		37,480	8	6.24	
近江八幡市	38,724	6	-1.15		38,185	9	-1.39		38,194	7	0.02		36,936	9	-3.29		36,842	11	-0.25	
東近江市	34,707	14	10.67		37,351	10	7.62		37,202	10	-0.40		36,902	10	-0.81		39,284	4	6.45	
草津市	39,532	3	-1.97		38,548	7	-2.49		38,091	8	-1.19		37,503	7	-1.54		37,082	9	-1.12	
守山市	32,503	17	-1.81		38,367	8	18.04		37,725	9	-1.67		37,096	8	-1.67		36,875	10	-0.60	
栗東市	37,460	8	-1.22		40,685	2	8.61		40,380	4	-0.75		40,511	2	0.32		39,957	3	-1.37	
野洲市	33,126	16	-1.88		40,483	4	22.21		39,632	6	-2.10		37,926	6	-4.30		36,704	13	-3.22	
湖南市	33,657	15	-1.54		35,701	14	6.07		35,716	16	0.04		28,540	19	-20.09		34,508	18	20.91	
甲賀市	35,939	11	0.64		35,236	16	-1.96		35,204	17	-0.09		35,034	15	-0.48		34,782	16	-0.72	
日野町	30,770	18	0.25		40,624	3	32.02		41,135	3	1.26		40,287	3	-2.06		39,252	5	-2.57	
竜王町	26,104	19	-1.20		49,861	1	91.01		46,093	1	-7.56		39,437	5	-14.44		41,411	1	5.01	
愛荘町	40,493	2	-3.79		40,229	6	-0.65		40,120	5	-0.27		39,699	4	-1.05		38,800	6	-2.26	
豊郷町	38,751	5	1.17		35,587	15	-8.16		36,224	13	1.79		36,194	13	-0.08		34,549	17	-4.54	
甲良町	46,696	1	2.93		33,252	19	-28.79		33,094	19	-0.48		33,553	17	1.39		32,789	19	-2.28	
多賀町	35,629	12	-0.76		40,407	5	13.41		41,141	2	1.82		40,664	1	-1.16		40,023	2	-1.58	
米原市	39,227	4	0.07		33,604	18	-14.33		34,165	18	1.67		34,124	16	-0.12		36,715	12	7.59	
高島市	36,636	9	-1.78		36,959	11	0.88		36,860	12	-0.27		36,441	11	-1.14		36,394	14	-0.13	
市計	36,111		-0.33		36,675		1.56		37,080		1.10		35,603		-3.98		37,126		4.28	
町計	35,627		-0.66		40,478		13.62		40,207		-0.67		38,877		-3.31		38,324		-1.42	
市町計	36,084		-0.35		36,887		2.23		37,253		0.99		35,784		-3.94		37,192		3.93	
大津圏域	35,078		-1.31		35,188		0.31		37,184		5.67		36,287		-2.41		37,725		3.96	
湖南圏域	36,421		-1.73		39,212		7.66		38,675		-1.37		38,030		-1.67		37,513		-1.36	
甲賀圏域	35,077		-0.16		35,413		0.96		35,400		-0.04		32,562		-8.02		34,678		6.50	
東近江圏域	35,355		4.34		38,589		9.15		38,393		-0.51		37,374		-2.65		38,506		3.03	
湖東圏域	37,250		-1.19		36,612		-1.71		36,577		-0.10		31,528		-13.80		35,968		14.08	
湖北圏域	38,263		-0.56		35,432		-7.40		35,576		0.41		35,003		-1.61		37,296		6.55	
湖西圏域	36,636		-1.78		36,959		0.88		36,860		-0.27		36,441		-1.14		36,394		-0.13	

5-4. 1世帯当たり保険料（税）（現年度調定額） 介護分

保険者名	平成29年度				平成30年度				令和元年度				令和2年度				令和3年度			
	金額 円	順位	伸率 %		金額 円	順位	伸率 %		金額 円	順位	伸率 %		金額 円	順位	伸率 %		金額 円	順位	伸率 %	
大津市	10,349	18	-3.20		10,670	18	3.10		10,709	18	0.36		11,069	14	3.36		12,325	7	11.35	
彦根市	12,204	13	-2.89		12,000	11	-1.67		11,980	11	-0.17		10,567	16	-11.79		11,534	15	9.15	
長浜市	14,554	3	-2.91		11,826	12	-18.75		13,563	4	14.69		12,965	3	-4.41		12,711	4	-1.96	
近江八幡市	11,786	15	-2.59		11,503	15	-2.40		11,302	15	-1.75		10,508	17	-7.03		10,422	18	-0.82	
東近江市	12,386	10	11.96		13,180	3	6.42		13,236	6	0.43		12,843	6	-2.98		13,168	1	2.54	
草津市	13,791	6	-2.57		12,088	9	-12.35		11,982	10	-0.88		11,836	11	-1.22		11,635	14	-1.70	
守山市	13,966	5	-2.84		12,137	8	-13.10		11,781	12	-2.93		11,508	12	-2.32		11,689	13	1.57	
栗東市	12,361	11	-0.89		12,293	7	-0.55		12,265	9	-0.23		12,436	8	1.39		13,041	2	4.86	
野洲市	12,477	9	-4.21		11,805	13	-5.38		11,599	13	-1.75		12,277	10	5.85		11,696	12	-4.73	
湖南市	12,230	12	-2.90		11,462	16	-6.28		11,386	14	-0.66		9,145	19	-19.68		10,787	16	17.95	
甲賀市	13,519	7	-1.16		12,816	6	-5.20		12,660	7	-1.21		12,358	9	-2.39		11,946	10	-3.33	
日野町	10,882	17	-2.36		10,254	19	-5.77		10,187	19	-0.66		9,789	18	-3.91		9,202	19	-6.00	
竜王町	11,911	14	-5.01		12,027	10	0.97		13,860	3	15.23		12,524	7	-9.63		12,240	8	-2.27	
愛荘町	14,317	4	-7.83		14,040	2	-1.94		13,544	5	-3.53		13,355	2	-1.40		12,614	6	-5.54	
豊郷町	13,271	8	-2.46		12,922	5	-2.63		13,867	2	7.32		13,999	1	0.95		12,932	3	-7.62	
甲良町	15,100	1	0.35		13,111	4	-13.17		12,656	8	-3.47		12,939	4	2.24		12,067	9	-6.75	
多賀町	10,163	19	-8.27		11,753	14	15.64		11,263	16	-4.17		10,747	15	-4.58		10,529	17	-2.03	
米原市	11,510	16	-1.74		10,868	17	-5.58		11,004	17	1.25		11,128	13	1.13		11,787	11	5.92	
高島市	14,680	2	-5.10		14,633	1	-0.32		14,373	1	-1.78		12,905	5	-10.22		12,641	5	-2.05	
市計	12,360		-1.74		11,838		-4.23		11,935		0.82		11,601		-2.80		12,064		3.99	
町計	12,520		-4.41		12,203		-2.53		12,326		1.01		11,964		-2.94		11,346		-5.16	
市町計	12,369		-1.90		11,858		-4.13		11,956		0.83		11,621		-2.81		12,024		3.47	
大津圏域	10,349		-3.20		10,670		3.10		10,709		0.36		11,069		3.36		12,325		11.35	
湖南圏域	13,354		-2.60		12,092		-9.45		11,926		-1.38		11,938		0.10		11,922		-0.14	
甲賀圏域	13,032		-1.78		12,301		-5.61		12,173		-1.04		11,134		-8.53		11,507		3.35	
東近江圏域	11,998		4.18		12,232		1.95		12,266		0.28		11,679		-4.78		11,743		0.55	
湖東圏域	12,572		-3.58		12,348		-1.78		12,272		-0.62		11,232		-8.47		11,717		4.31	
湖北圏域	13,841		-2.66		11,600		-16.19		12,958		11.71		12,528		-3.32		12,490		-0.31	
湖西圏域	14,680		-5.10		14,633		-0.32		14,373		-1.78		12,905		-10.22		12,641		-2.05	



6-1. 1人当たり保険料（税）（現年度調定額）医療分＋後期分＋介護分

保険者名	平成29年度			平成30年度			令和元年度			令和2年度			令和3年度		
	金額 円	順位	伸率 %	金額 円	順位	伸率 %	金額 円	順位	伸率 %	金額 円	順位	伸率 %	金額 円	順位	伸率 %
大津市	94,886	12	-0.34	94,818	8	-0.07	100,363	5	5.85	97,887	4	-2.47	97,241	3	-0.66
彦根市	95,123	10	0.32	94,532	11	-0.62	94,049	14	-0.51	83,164	17	-11.57	95,086	7	14.34
長浜市	96,248	8	0.81	89,668	15	-6.84	93,947	15	4.77	93,536	12	-0.44	88,841	15	-5.02
近江八幡市	96,495	5	0.43	96,779	5	0.29	98,005	6	1.27	96,115	8	-1.93	96,983	4	0.90
東近江市	96,336	7	5.75	96,293	6	-0.04	96,205	8	-0.09	96,706	7	0.52	93,184	11	-3.64
草津市	95,191	9	-0.28	94,635	10	-0.58	95,301	10	0.70	95,499	9	0.21	94,960	8	-0.56
守山市	91,503	16	-0.65	95,024	7	3.85	95,086	11	0.07	94,782	10	-0.32	86,926	16	-8.29
栗東市	111,243	1	0.69	103,811	3	-6.68	104,556	2	0.72	106,236	1	1.61	101,186	1	-4.75
野洲市	103,539	2	0.19	104,116	2	0.56	104,184	3	0.07	102,535	2	-1.58	100,711	2	-1.78
湖南市	96,963	4	0.40	92,831	14	-4.26	94,286	12	1.57	76,225	19	-19.16	92,800	12	21.74
甲賀市	93,593	13	2.34	93,109	13	-0.52	94,093	13	1.06	94,652	11	0.59	94,653	9	0.00
日野町	92,440	15	1.34	89,046	16	-3.67	90,664	16	1.82	90,299	15	-0.40	89,180	14	-1.24
竜王町	100,366	3	0.17	108,130	1	7.74	109,258	1	1.04	99,537	3	-8.90	95,203	6	-4.35
愛荘町	92,970	14	-2.67	94,706	9	1.87	96,604	7	2.00	96,800	6	0.20	89,558	13	-7.48
豊郷町	82,565	19	2.83	83,579	18	1.23	78,216	19	-6.42	80,334	18	2.71	76,998	19	-4.15
甲良町	89,523	17	5.97	80,356	19	-10.24	81,515	18	1.44	83,482	16	2.41	81,061	18	-2.90
多賀町	84,895	18	0.87	93,497	12	10.13	95,767	9	2.43	96,951	5	1.24	95,856	5	-1.13
米原市	94,987	11	2.51	87,689	17	-7.68	89,742	17	2.34	90,775	14	1.15	83,391	17	-8.13
高島市	96,490	6	-0.63	99,359	4	2.97	100,612	4	1.26	93,308	13	-7.26	93,877	10	0.61
市計	96,192		0.71	95,090		-1.15	97,320		2.35	94,636		-2.76	94,518		-0.12
町計	91,494		0.81	92,102		0.66	92,938		0.91	91,981		-1.03	88,541		-3.74
市町計	95,918		0.72	94,917		-1.04	97,067		2.27	94,483		-2.66	94,173		-0.33
医師国保	216,799		0.19	229,879		6.03	230,049		0.07	246,352		7.09	247,420		0.43
県計	97,705		0.77	98,233		0.54	100,965		2.78	98,738		-2.21	98,426		-0.32
大津圏域	94,886		-0.34	94,818		-0.07	100,363		5.85	97,887		-2.47	97,241		-0.66
湖南圏域	98,682		-0.10	98,005		-0.69	98,439		0.44	98,489		0.05	95,099		-3.44
甲賀圏域	94,864		1.57	93,004		-1.96	94,166		1.25	87,670		-6.90	93,955		7.17
東近江圏域	96,215		3.09	96,368		0.16	96,971		0.63	96,007		-0.99	94,241		-1.84
湖東圏域	93,236		0.42	93,028		-0.22	92,807		-0.24	85,433		-7.95	92,548		8.33
湖北圏域	95,957		1.20	89,211		-7.03	92,966		4.21	92,884		-0.09	87,537		-5.76
湖西圏域	96,490		-0.63	99,359		2.97	100,612		1.26	93,308		-7.26	93,877		0.61
全国															
市	95,393		1.12	95,624		0.24	97,118		1.56	96,911		-0.21			
町村	93,795		1.61	93,198		-0.64	94,112		0.98	93,938		-0.18			
計	95,239		1.17	95,391		0.16	96,829		1.51	96,625		-0.21			

全国計は国保組合を除く

6-2. 1人当たり保険料（税）（現年度調定額） 医療分+後期分

保険者名	平成29年度			平成30年度			令和元年度			令和2年度			令和3年度		
	金額 円	順位	伸率 %	金額 円	順位	伸率 %	金額 円	順位	伸率 %	金額 円	順位	伸率 %	金額 円	順位	伸率 %
大津市	88,507	7	-0.24	88,140	7	-0.41	93,569	4	6.16	90,771	4	-2.99	89,221	4	-1.71
彦根市	87,678	10	0.45	87,095	9	-0.66	86,505	13	-0.68	76,440	16	-11.64	87,663	7	14.68
長浜市	87,624	11	1.00	82,551	16	-5.79	85,680	15	3.79	85,499	12	-0.21	80,861	15	-5.42
近江八幡市	89,332	5	0.54	89,689	5	0.40	90,960	6	1.42	89,462	6	-1.65	90,310	3	0.95
東近江市	89,037	6	5.11	88,419	6	-0.69	88,209	9	-0.24	88,841	7	0.72	85,023	12	-4.30
草津市	86,613	12	-0.23	86,978	10	0.42	87,588	11	0.70	87,760	9	0.20	87,318	8	-0.50
守山市	83,289	16	-0.57	87,757	8	5.36	87,908	10	0.17	87,685	10	-0.25	79,625	16	-9.19
栗東市	103,859	1	0.65	96,362	3	-7.22	97,041	2	0.70	98,547	1	1.55	93,032	2	-5.60
野洲市	96,131	2	0.36	96,967	2	0.87	97,020	3	0.05	94,860	2	-2.23	93,280	1	-1.67
湖南市	89,601	4	0.50	85,809	13	-4.23	87,207	12	1.63	70,482	19	-19.18	85,969	11	21.97
甲賀市	85,466	14	2.49	85,295	14	-0.20	86,296	14	1.17	86,953	11	0.76	87,139	9	0.21
日野町	85,991	13	1.52	82,895	15	-3.60	84,503	16	1.94	84,289	14	-0.25	83,471	13	-0.97
竜王町	93,604	3	0.50	101,231	1	8.15	101,107	1	-0.12	92,055	3	-8.95	87,822	6	-4.60
愛荘町	84,727	15	-2.31	86,441	11	2.02	88,450	8	2.32	88,666	8	0.24	81,831	14	-7.71
豊郷町	75,086	19	3.18	76,192	18	1.47	70,226	19	-7.83	72,138	18	2.72	69,353	19	-3.86
甲良町	81,160	17	6.21	72,919	19	-10.15	74,197	18	1.75	75,955	17	2.37	74,062	18	-2.49
多賀町	78,801	18	1.47	86,301	12	9.52	88,811	7	2.91	90,160	5	1.52	89,161	5	-1.11
米原市	88,007	8	2.65	80,989	17	-7.97	82,922	17	2.39	83,815	15	1.08	75,968	17	-9.36
高島市	87,819	9	-0.32	90,561	4	3.12	91,847	5	1.42	85,342	13	-7.08	85,990	10	0.76
市計	88,716		0.77	87,815		-1.02	89,885		2.36	87,314		-2.86	86,820		-0.57
町計	84,259		1.12	84,932		0.80	85,583		0.77	84,740		-0.99	81,624		-3.68
市町計	88,456		0.79	87,648		-0.91	89,636		2.27	87,166		-2.76	86,520		-0.74
大津圏域	88,507		-0.24	88,140		-0.41	93,569		6.16	90,771		-2.99	89,221		-1.71
湖南圏域	90,612		-0.04	90,566		-0.05	90,983		0.46	90,928		-0.06	87,475		-3.80
甲賀圏域	87,026		1.70	85,490		-1.76	86,642		1.35	80,712		-6.84	86,698		7.42
東近江圏域	89,075		2.86	88,991		-0.09	89,487		0.56	88,776		-0.79	86,888		-2.13
湖東圏域	85,705		0.61	85,501		-0.24	85,204		-0.35	78,395		-7.99	85,138		8.60
湖北圏域	87,712		1.38	82,190		-6.30	85,037		3.46	85,101		0.08	79,691		-6.36
湖西圏域	87,819		-0.32	90,561		3.12	91,847		1.42	85,342		-7.08	85,990		0.76

6-3. 1人当たり保険料（税）（現年度調定額） 後期分

保険者名	平成29年度			平成30年度			令和元年度			令和2年度			令和3年度		
	金額 円	順位	伸率 %	金額 円	順位	伸率 %	金額 円	順位	伸率 %	金額 円	順位	伸率 %	金額 円	順位	伸率 %
大津市	21,622	11	0.24	22,023	13	1.85	23,594	9	7.13	23,327	9	-1.13	24,547	4	5.23
彦根市	21,948	8	0.47	22,342	10	1.80	22,629	11	1.28	18,427	18	-18.57	22,867	14	24.10
長浜市	22,498	6	1.02	21,664	15	-3.71	21,951	15	1.32	21,868	13	-0.38	23,528	10	7.59
近江八幡市	23,535	4	0.58	23,537	8	0.01	23,810	8	1.16	23,386	8	-1.78	23,587	9	0.86
東近江市	20,454	14	12.95	22,314	11	9.09	22,472	13	0.71	22,600	11	0.57	24,346	7	7.73
草津市	24,589	2	-0.15	24,418	5	-0.70	24,519	5	0.41	24,521	4	0.01	24,357	5	-0.67
守山市	19,116	17	-0.43	22,973	9	20.18	22,985	10	0.05	22,879	10	-0.46	23,036	13	0.69
栗東市	22,377	7	0.83	24,652	3	10.17	24,741	4	0.36	25,046	2	1.23	24,984	2	-0.25
野洲市	19,668	16	0.37	24,517	4	24.65	24,480	6	-0.15	23,710	6	-3.15	23,319	11	-1.65
湖南市	20,259	15	0.52	21,872	14	7.96	22,205	14	1.52	17,922	19	-19.29	21,854	17	21.94
甲賀市	21,605	12	2.57	21,484	16	-0.56	21,681	16	0.92	21,828	14	0.68	21,878	16	0.23
日野町	18,236	18	1.55	24,369	6	33.63	24,876	3	2.08	24,737	3	-0.56	24,352	6	-1.56
竜王町	14,820	19	-0.32	28,602	1	93.00	27,110	1	-5.22	23,560	7	-13.09	24,972	3	5.99
愛荘町	23,315	5	-2.08	23,683	7	1.58	24,153	7	1.98	24,180	5	0.11	23,768	8	-1.70
豊郷町	21,838	9	3.08	20,344	18	-6.84	20,870	18	2.59	21,192	16	1.54	20,424	18	-3.62
甲良町	25,865	1	6.37	18,861	19	-27.08	19,135	19	1.45	19,519	17	2.01	19,019	19	-2.56
多賀町	21,361	13	1.39	24,740	2	15.82	25,408	2	2.70	25,697	1	1.14	25,451	1	-0.96
米原市	23,786	3	2.65	20,717	17	-12.90	21,174	17	2.21	21,342	15	0.79	23,119	12	8.33
高島市	21,640	10	-0.27	22,223	12	2.69	22,478	12	1.15	22,494	12	0.07	22,708	15	0.95
市計	21,842		1.48	22,539		3.19	23,100		2.49	22,471		-2.72	23,689		5.42
町計	20,589		1.06	23,786		15.53	23,992		0.87	23,532		-1.92	23,362		-0.72
市町計	21,769		1.46	22,612		3.87	23,152		2.39	22,532		-2.68	23,670		5.05
大津圏域	21,622		0.24	22,023		1.85	23,594		7.13	23,327		-1.13	24,547		5.23
湖南圏域	22,010		0.10	24,123		9.60	24,179		0.23	24,086		-0.38	23,989		-0.40
甲賀圏域	21,097		1.82	21,631		2.53	21,880		1.15	20,348		-7.00	21,869		7.47
東近江圏域	21,039		6.24	23,274		10.62	23,426		0.65	23,141		-1.22	24,111		4.19
湖東圏域	22,315		0.71	22,317		0.01	22,661		1.54	19,752		-12.84	22,748		15.17
湖北圏域	22,795		1.40	21,445		-5.92	21,769		1.51	21,743		-0.12	23,430		7.76
湖西圏域	21,640		-0.27	22,223		2.69	22,478		1.15	22,494		0.07	22,708		0.95

6-4. 1人当たり保険料（税）（現年度調定額） 介護分

保険者名	平成29年度			平成30年度			令和元年度			令和2年度			令和3年度		
	金額 円	順位	伸率 %	金額 円	順位	伸率 %	金額 円	順位	伸率 %	金額 円	順位	伸率 %	金額 円	順位	伸率 %
大津市	21,153	18	0.74	22,331	18	5.57	22,644	18	1.40	23,624	15	4.33	26,627	6	12.71
彦根市	24,059	12	1.17	24,161	12	0.42	24,467	12	1.27	21,803	17	-10.89	24,352	16	11.69
長浜市	27,671	2	0.80	23,216	15	-16.10	27,178	3	17.07	26,600	7	-2.13	26,846	4	0.92
近江八幡市	23,705	13	1.65	23,880	13	0.74	24,037	15	0.66	23,043	16	-4.14	23,281	17	1.03
東近江市	23,617	14	17.47	26,021	4	10.18	27,017	4	3.83	27,362	4	1.28	28,595	2	4.51
草津市	29,856	1	2.25	26,713	3	-10.53	26,906	6	0.72	27,350	5	1.65	26,662	5	-2.52
守山市	27,433	3	-0.12	24,907	9	-9.21	24,149	14	-3.04	24,000	12	-0.62	24,574	14	2.39
栗東市	24,758	10	2.17	25,061	7	1.22	24,818	11	-0.97	25,012	10	0.78	26,386	9	5.49
野洲市	26,383	6	1.24	25,290	6	-4.14	25,164	9	-0.50	27,534	3	9.42	26,607	7	-3.37
湖南市	25,251	8	1.88	24,457	10	-3.14	24,838	10	1.56	20,123	19	-18.98	24,414	15	21.32
甲賀市	26,154	7	3.07	25,859	5	-1.13	26,154	7	1.14	25,979	9	-0.67	25,801	10	-0.69
日野町	21,235	17	1.16	21,138	19	-0.46	21,612	19	2.24	21,253	18	-1.66	20,578	19	-3.18
竜王町	23,216	16	-0.32	24,978	8	7.59	29,798	1	19.30	28,424	1	-4.61	29,170	1	2.62
愛荘町	26,639	5	-2.09	27,583	2	3.54	26,926	5	-2.38	27,706	2	2.90	27,104	3	-2.17
豊郷町	24,177	11	3.21	23,563	14	-2.54	25,541	8	8.39	26,603	6	4.16	25,266	13	-5.03
甲良町	25,022	9	5.20	22,709	16	-9.24	23,055	17	1.52	23,682	14	2.72	22,412	18	-5.36
多賀町	20,367	19	-2.90	24,212	11	18.88	24,382	13	0.70	24,465	11	0.34	25,268	12	3.28
米原市	23,253	15	2.64	22,495	17	-3.26	23,228	16	3.26	23,814	13	2.52	25,759	11	8.17
高島市	26,904	4	-1.66	27,970	1	3.96	28,060	2	0.32	26,140	8	-6.84	26,398	8	0.99
市計	24,697		2.41	24,344		-1.43	24,938		2.44	24,709		-0.92	26,112		5.68
町計	23,570		0.42	24,044		2.01	24,981		3.90	25,070		0.36	24,598		-1.88
市町計	24,631		2.30	24,327		-1.23	24,940		2.52	24,729		-0.85	26,028		5.25
大津圏域	21,153		0.74	22,331		5.57	22,644		1.40	23,624		4.33	26,627		12.71
湖南圏域	27,704		1.47	25,718		-7.17	25,531		-0.73	26,065		2.09	26,077		0.05
甲賀圏域	25,827		2.65	25,345		-1.87	25,668		1.27	23,812		-7.23	25,291		6.21
東近江圏域	23,395		8.97	24,749		5.79	25,570		3.32	25,267		-1.18	25,953		2.72
湖東圏域	24,267		0.91	24,460		0.80	24,746		1.17	23,037		-6.91	24,657		7.03
湖北圏域	26,683		1.19	23,053		-13.60	26,281		14.00	25,958		-1.23	26,592		2.44
湖西圏域	26,904		-1.66	27,970		3.96	28,060		0.32	26,140		-6.84	26,398		0.99

調定額（介護分）を介護保険第2号被保険者数で除しています。

## 7. 収納率（一般＋退職）

保険者名	平成29年度			平成30年度			令和元年度			令和2年度			令和3年度		
	%	順位	前年差	%	順位	前年差	%	順位	前年差	%	順位	前年差	%	順位	前年差
大津市	94.422	16	0.271	94.702	13	0.280	94.484	16	-0.218	95.554	14	1.070	95.756	14	0.202
彦根市	95.691	5	0.659	96.290	4	0.599	96.409	5	0.119	96.513	6	0.104	96.650	6	0.137
長浜市	94.881	13	0.155	95.212	10	0.331	94.984	13	-0.228	95.283	16	0.299	95.880	12	0.597
近江八幡市	95.403	8	0.605	95.423	9	0.020	95.605	10	0.182	96.038	9	0.433	96.401	10	0.363
東近江市	95.559	6	0.148	95.204	11	-0.355	95.378	11	0.174	96.309	7	0.931	96.618	7	0.309
草津市	92.814	18	-0.124	93.106	18	0.292	92.854	19	-0.252	93.714	19	0.860	94.365	19	0.651
守山市	94.791	14	0.539	94.832	12	0.041	95.203	12	0.371	95.879	10	0.676	95.875	13	-0.004
栗東市	92.537	19	0.196	92.876	19	0.339	93.370	18	0.494	94.245	18	0.875	94.737	17	0.492
野洲市	94.917	12	0.340	94.591	14	-0.326	94.678	14	0.087	95.586	13	0.908	95.735	15	0.149
湖南市	94.100	17	-0.483	94.231	16	0.131	94.549	15	0.318	94.784	17	0.235	94.468	18	-0.316
甲賀市	95.481	7	0.278	95.769	7	0.288	95.982	9	0.213	95.744	12	-0.238	96.093	11	0.349
日野町	96.342	3	-0.145	96.745	3	0.403	96.426	4	-0.319	97.047	3	0.621	97.163	4	0.116
竜王町	96.805	2	-0.408	96.957	2	0.152	97.039	2	0.082	96.837	4	-0.202	97.647	3	0.810
愛荘町	95.255	9	1.404	96.192	6	0.937	96.280	6	0.088	96.179	8	-0.101	96.616	8	0.437
豊郷町	95.033	10	0.053	94.438	15	-0.595	95.998	8	1.560	95.814	11	-0.184	95.417	16	-0.397
甲良町	94.990	11	-0.468	95.735	8	0.745	96.265	7	0.530	96.533	5	0.268	96.567	9	0.034
多賀町	98.679	1	-0.342	98.928	1	0.249	98.982	1	0.054	99.041	1	0.059	99.209	1	0.168
米原市	95.839	4	0.516	96.245	5	0.406	96.600	3	0.355	97.809	2	1.209	97.915	2	0.106
高島市	94.472	15	0.421	94.126	17	-0.346	93.837	17	-0.289	95.352	15	1.515	96.693	5	1.341
市計	94.634		0.267	94.807		0.173	94.807		0.000	95.523		0.716	95.853		0.330
町計	96.081		0.174	96.529		0.448	96.706		0.177	96.831		0.125	97.099		0.268
市町計	94.714		0.262	94.904		0.190	94.912		0.008	95.597		0.685	95.921		0.324
医師国保	100.000		0.000	100.000		0.000	100.000		0.000	99.983		-0.017	99.999		0.016
県計	94.888		0.259	95.088		0.200	95.098		0.010	95.770		0.672	96.080		0.310
大津圏域	94.422		0.271	94.702		0.280	94.484		-0.218	95.554		1.070	95.756		0.202
湖南圏域	93.570		0.172	93.728		0.158	93.826		0.098	94.649		0.823	95.009		0.360
甲賀圏域	94.948		-0.013	95.188		0.240	95.437		0.249	95.428		-0.009	95.488		0.060
東近江圏域	95.644		0.257	95.524		-0.120	95.654		0.130	96.310		0.656	96.645		0.335
湖東圏域	95.706		0.611	96.290		0.584	96.504		0.214	96.578		0.074	96.722		0.144
湖北圏域	95.099		0.237	95.447		0.348	95.348		-0.099	95.867		0.519	96.344		0.477
湖西圏域	94.472		0.421	94.126		-0.346	93.837		-0.289	95.352		1.515	96.693		1.341
全国															
市	92.15		0.54	92.57		0.42	92.65		0.08	93.44		0.79			
町村	95.26		0.41	95.47		0.21	95.53		0.06	96.09		0.56			
計	92.45		0.53	92.85		0.40	92.92		0.07	93.69		0.77			

全国計は国保組合を除く

## 8. 1人当たり療養諸費（一般＋退職）

保険者名	平成29年度			平成30年度			令和元年度			令和2年度			令和3年度		
	費用額 円	順位	伸率 %	費用額 円	順位	伸率 %	費用額 円	順位	伸率 %	費用額 円	順位	伸率 %	費用額 円	順位	伸率 %
大津市	371,564	8	2.15	378,227	4	1.79	391,096	9	3.40	380,425	6	-2.73	398,920	11	4.86
彦根市	339,315	18	4.91	344,360	18	1.49	361,417	19	4.95	364,563	16	0.87	380,498	17	4.37
長浜市	367,724	9	1.51	363,576	11	-1.13	382,510	14	5.21	375,589	9	-1.81	395,026	14	5.18
近江八幡市	382,535	5	0.52	377,514	7	-1.31	400,689	3	6.14	381,753	5	-4.73	396,235	13	3.79
東近江市	362,299	11	0.69	363,300	12	0.28	386,234	12	6.31	358,249	18	-7.25	383,871	16	7.15
草津市	379,214	6	3.17	375,208	8	-1.06	395,205	7	5.33	365,296	15	-7.57	397,392	12	8.79
守山市	357,330	14	-1.24	356,461	15	-0.24	378,774	15	6.26	372,385	12	-1.69	387,802	15	4.14
栗東市	352,542	15	5.81	371,116	10	5.27	387,609	10	4.44	376,681	8	-2.82	377,072	18	0.10
野洲市	383,572	4	2.66	394,432	3	2.83	416,289	2	5.54	407,619	2	-2.08	434,049	3	6.48
湖南市	351,036	16	2.27	352,707	17	0.48	363,674	18	3.11	370,938	13	2.00	399,460	10	7.69
甲賀市	367,133	10	2.18	377,544	6	2.84	395,839	6	4.85	404,271	3	2.13	440,824	1	9.04
日野町	357,414	13	1.67	362,739	13	1.49	399,143	4	10.04	373,926	11	-6.32	402,328	8	7.60
竜王町	453,699	1	23.80	425,503	1	-6.21	436,787	1	2.65	417,334	1	-4.45	420,038	6	0.65
愛荘町	327,403	19	-2.08	333,280	19	1.80	371,427	17	11.45	361,084	17	-2.78	404,216	7	11.95
豊郷町	340,680	17	6.81	361,907	14	6.23	384,083	13	6.13	376,889	7	-1.87	436,737	2	15.88
甲良町	385,099	3	13.94	400,099	2	3.90	397,925	5	-0.54	343,667	19	-13.64	350,363	19	1.95
多賀町	385,261	2	-2.35	372,021	9	-3.44	387,575	11	4.18	368,737	14	-4.86	432,549	4	17.31
米原市	357,571	12	-1.15	353,739	16	-1.07	373,039	16	5.46	374,081	10	0.28	400,145	9	6.97
高島市	372,379	7	3.08	378,075	5	1.53	394,854	8	4.44	392,573	4	-0.58	421,662	5	7.41
市計	366,386		2.09	369,667		0.90	387,276		4.76	377,416		-2.55	399,074		5.74
町計	367,997		5.55	369,842		0.50	394,999		6.80	373,631		-5.41	406,639		8.83
市町計	366,480		2.29	369,677		0.87	387,721		4.88	377,198		-2.71	399,511		5.92
医師国保	165,551		-4.62	180,114		8.80	192,281		6.76	182,108		-5.29	193,262		6.12
県計	363,510		2.21	366,784		0.90	384,640		4.87	374,164		-2.72	396,369		5.93
大津圏域	371,564		2.15	378,227		1.79	391,096		3.40	380,425		-2.73	398,920		4.86
湖南圏域	369,481		2.46	372,948		0.94	393,108		5.41	375,986		-4.36	396,952		5.58
甲賀圏域	361,059		2.22	368,137		1.96	383,624		4.21	391,641		2.09	425,242		8.58
東近江圏域	373,649		1.90	371,497		-0.58	395,272		6.40	371,198		-6.09	391,956		5.59
湖東圏域	342,988		4.17	348,683		1.66	367,464		5.39	363,880		-0.98	387,804		6.57
湖北圏域	365,386		0.90	361,304		-1.12	380,299		5.26	375,233		-1.33	396,251		5.60
湖西圏域	372,379		3.08	378,075		1.53	394,854		4.44	392,573		-0.58	421,662		7.41
全国															
市	361,093		2.61	366,907		1.61	377,761		2.96	369,552		-2.17			
町村	372,116		2.97	378,147		1.62	390,000		3.13	383,368		-1.70			
計	362,159		2.64	367,989		1.61	378,939		2.98	370,881		-2.13			

全国計は国保組合を除く

## 9. 1人当たり基準総所得金額

保険者名	平成29年度				平成30年度				令和元年度				令和2年度				令和3年度			
	金額 円	順位	伸率 %		金額 円	順位	伸率 %		金額 円	順位	伸率 %		金額 円	順位	伸率 %		金額 円	順位	伸率 %	
大津市	624,882	6	0.44		635,861	7	1.76		656,933	5	3.31		647,162	6	-1.49		637,533	6	-1.49	
彦根市	583,969	13	1.67		596,550	12	2.15		625,269	8	4.81		627,620	11	0.38		598,430	14	-4.65	
長浜市	583,246	14	3.38		599,379	11	2.77		592,895	14	-1.08		601,490	15	1.45		584,482	15	-2.83	
近江八幡市	606,332	8	0.97		590,733	13	-2.57		601,642	13	1.85		612,843	13	1.86		672,863	4	9.79	
東近江市	602,238	10	0.41		602,720	9	0.08		611,944	11	1.53		629,559	10	2.88		634,558	8	0.79	
草津市	698,344	2	-3.08		712,878	2	2.08		752,933	2	5.62		740,246	2	-1.69		765,444	2	3.40	
守山市	686,770	3	0.22		712,531	3	3.75		709,006	3	-0.49		694,436	4	-2.05		680,863	3	-1.95	
栗東市	826,868	1	-1.69		852,775	1	3.13		867,522	1	1.73		949,547	1	9.46		933,798	1	-1.66	
野洲市	641,856	5	2.34		659,443	5	2.74		664,577	4	0.78		686,706	5	3.33		630,335	9	-8.21	
湖南市	622,409	7	1.84		637,655	6	2.45		622,494	9	-2.38		631,081	8	1.38		624,955	10	-0.97	
甲賀市	604,101	9	3.21		601,337	10	-0.46		612,661	10	1.88		629,609	9	2.77		613,445	12	-2.57	
日野町	579,058	15	3.54		566,978	14	-2.09		563,910	16	-0.54		603,619	14	7.04		609,698	13	1.01	
竜王町	672,450	4	-5.13		680,994	4	1.27		649,312	6	-4.65		713,549	3	9.89		637,046	7	-10.72	
愛荘町	601,554	11	-0.13		610,705	8	1.52		640,246	7	4.84		625,772	12	-2.26		658,668	5	5.26	
豊郷町	524,336	18	10.34		501,221	18	-4.41		523,349	18	4.41		501,258	19	-4.22		466,423	19	-6.95	
甲良町	480,892	19	11.05		479,677	19	-0.25		514,034	19	7.16		506,614	18	-1.44		498,366	18	-1.63	
多賀町	587,331	12	6.10		564,754	15	-3.84		610,764	12	8.15		635,063	7	3.98		616,652	11	-2.90	
米原市	576,583	16	5.79		550,324	17	-4.55		563,831	17	2.45		594,917	16	5.51		570,372	16	-4.13	
高島市	550,271	17	0.78		556,518	16	1.14		569,579	15	2.35		582,381	17	2.25		561,042	17	-3.66	

特別控除額以下の譲渡所得を控除した額(調整交付金用)

# 10. 受診率（年間被保険者100人当たり受診件数）（入院）（一般＋退職）

保険者名	平成29年度			平成30年度			令和元年度			令和2年度			令和3年度		
	%	順位	前年差	%	順位	前年差	%	順位	前年差	%	順位	前年差	%	順位	前年差
大津市	23.458	10	-0.061	23.796	10	0.338	24.292	10	0.496	22.735	9	-1.557	22.822	11	0.087
彦根市	21.251	18	0.990	21.691	17	0.440	21.624	18	-0.067	21.246	14	-0.378	22.384	13	1.138
長浜市	22.717	14	0.092	22.190	14	-0.527	23.025	13	0.835	21.584	12	-1.441	22.330	14	0.746
近江八幡市	24.404	8	-0.456	23.279	11	-1.125	24.631	8	1.352	22.572	10	-2.059	22.263	15	-0.309
東近江市	24.535	7	-0.162	24.483	7	-0.052	26.297	5	1.814	23.572	7	-2.725	23.996	5	0.424
草津市	23.203	12	0.804	23.208	12	0.005	23.514	11	0.306	20.928	16	-2.586	21.784	16	0.856
守山市	21.679	16	-0.848	21.297	18	-0.382	21.376	19	0.079	20.006	18	-1.370	18.751	19	-1.255
栗東市	19.883	19	1.177	21.013	19	1.130	22.082	17	1.069	20.750	17	-1.332	19.458	18	-1.292
野洲市	24.998	4	1.509	24.611	6	-0.387	24.592	9	-0.019	23.620	6	-0.972	23.229	8	-0.391
湖南市	23.232	11	0.323	22.705	13	-0.527	22.216	16	-0.489	23.074	8	0.858	23.655	6	0.581
甲賀市	25.675	2	0.606	26.202	3	0.527	27.149	2	0.947	26.690	1	-0.459	27.514	2	0.824
日野町	24.678	5	0.361	24.374	8	-0.304	27.221	1	2.847	23.659	5	-3.562	24.797	4	1.138
竜王町	24.639	6	-1.451	24.725	5	0.086	26.892	3	2.167	25.758	2	-1.134	23.233	7	-2.525
愛荘町	21.785	15	-1.280	22.104	15	0.319	22.842	14	0.738	21.947	11	-0.895	22.835	10	0.888
豊郷町	21.337	17	1.808	24.078	9	2.741	26.003	6	1.925	24.671	3	-1.332	27.517	1	2.846
甲良町	25.000	3	3.210	26.882	1	1.882	26.426	4	-0.456	19.296	19	-7.130	20.627	17	1.331
多賀町	27.489	1	0.332	26.444	2	-1.045	23.453	12	-2.991	21.023	15	-2.430	22.818	12	1.795
米原市	22.815	13	0.211	21.692	16	-1.123	22.677	15	0.985	21.522	13	-1.155	22.875	9	1.353
高島市	24.342	9	0.502	25.242	4	0.900	25.754	7	0.512	23.984	4	-1.770	25.007	3	1.023
市計	23.304		0.248	23.342		0.038	23.956		0.614	22.501		-1.455	22.809		0.308
町計	23.902		0.186	24.328		0.426	25.505		1.177	22.915		-2.590	23.727		0.812
市町計	23.339		0.244	23.399		0.060	24.045		0.646	22.525		-1.520	22.862		0.337
医師国保	7.259		-0.728	8.040		0.781	8.715		0.675	7.320		-1.395	7.692		0.372
県計	23.101		0.221	23.164		0.063	23.804		0.640	22.288		-1.516	22.631		0.343
大津圏域	23.458		-0.061	23.796		0.338	24.292		0.496	22.735		-1.557	22.822		0.087
湖南圏域	22.493		0.582	22.551		0.058	22.889		0.338	21.098		-1.791	20.823		-0.275
甲賀圏域	24.753		0.501	24.878		0.125	25.276		0.398	25.320		0.044	26.060		0.740
東近江圏域	24.508		-0.279	24.059		-0.449	25.828		1.769	23.339		-2.489	23.422		0.083
湖東圏域	21.876		0.843	22.435		0.559	22.405		-0.030	21.414		-0.991	22.665		1.251
湖北圏域	22.740		0.120	22.075		-0.665	22.944		0.869	21.569		-1.375	22.461		0.892
湖西圏域	24.342		0.502	25.242		0.900	25.754		0.512	23.984		-1.770	25.007		1.023
全国															
市	23.622		0.435	23.862		0.240	24.070		0.208	23.108		-0.962			
町村	26.943		0.585	27.114		0.171	27.363		0.249	26.181		-1.182			
計	23.943		0.450	24.175		0.232	24.387		0.212	23.403		-0.984			

全国計は国保組合を除く



# 1 1. 受診率（年間被保険者100人当たり受診件数）（入院外）（一般＋退職）

保険者名	平成29年度			平成30年度			令和元年度			令和2年度			令和3年度		
	%	順位	前年差	%	順位	前年差	%	順位	前年差	%	順位	前年差	%	順位	前年差
大津市	875.539	7	8.425	880.609	8	5.070	892.452	7	11.843	822.869	8	-69.583	868.407	7	45.538
彦根市	854.930	10	13.184	858.988	11	4.058	868.254	10	9.266	810.444	11	-57.810	845.243	12	34.799
長浜市	869.119	8	1.456	881.001	7	11.882	883.381	8	2.380	816.491	10	-66.890	853.227	9	36.736
近江八幡市	907.557	5	3.841	913.992	6	6.435	926.428	6	12.436	873.677	5	-52.751	920.600	5	46.923
東近江市	825.045	14	10.419	832.030	14	6.985	852.577	14	20.547	785.019	13	-67.558	815.510	14	30.491
草津市	846.497	11	0.890	857.491	12	10.994	861.259	13	3.768	791.189	12	-70.070	850.980	10	59.791
守山市	923.925	3	24.504	938.801	3	14.876	953.229	3	14.428	893.963	3	-59.266	942.785	3	48.822
栗東市	813.827	15	24.633	824.624	15	10.797	840.496	15	15.872	773.174	15	-67.322	811.796	15	38.622
野洲市	930.061	1	-0.814	943.713	2	13.652	962.138	1	18.425	913.917	1	-48.221	960.614	1	46.697
湖南市	799.602	16	11.144	808.091	17	8.489	826.740	16	18.649	762.945	16	-63.795	811.770	16	48.825
甲賀市	784.717	19	16.789	790.574	19	5.857	802.770	18	12.196	752.230	17	-50.540	789.857	17	37.627
日野町	796.884	18	17.590	796.851	18	-0.033	798.210	19	1.359	741.776	19	-56.434	781.808	19	40.032
竜王町	887.500	6	9.347	922.358	5	34.858	937.336	4	14.978	879.437	4	-57.899	932.371	4	52.934
愛荘町	797.400	17	4.248	809.118	16	11.718	813.612	17	4.494	744.658	18	-68.954	786.011	18	41.353
豊郷町	845.533	12	4.456	871.812	9	26.279	867.839	11	-3.973	780.428	14	-87.411	817.729	13	37.301
甲良町	915.041	4	50.498	931.452	4	16.411	936.646	5	5.194	841.998	6	-94.648	854.815	8	12.817
多賀町	928.676	2	18.293	950.268	1	21.592	961.262	2	10.994	901.560	2	-59.702	950.312	2	48.752
米原市	863.858	9	4.293	871.060	10	7.202	870.169	9	-0.891	818.003	9	-52.166	847.575	11	29.572
高島市	844.621	13	11.060	846.845	13	2.224	865.193	12	18.348	828.951	7	-36.242	872.676	6	43.725
市計	859.114		9.318	866.727		7.613	878.302		11.575	816.161		-62.141	858.962		42.801
町計	842.489		15.138	857.617		15.128	862.379		4.762	794.685		-67.694	835.089		40.404
市町計	858.144		9.656	866.198		8.054	877.383		11.185	814.921		-62.462	857.583		42.662
医師国保	513.616		7.204	529.517		15.901	526.485		-3.032	490.658		-35.827	520.649		29.991
県計	853.051		9.429	861.059		8.008	871.850		10.791	809.878		-61.972	852.451		42.573
大津圏域	875.539		8.425	880.609		5.070	892.452		11.843	822.869		-69.583	868.407		45.538
湖南圏域	873.184		10.829	885.308		12.124	896.090		10.782	832.772		-63.318	883.345		50.573
甲賀圏域	790.334		14.639	797.209		6.875	811.873		14.664	756.290		-55.583	798.116		41.826
東近江圏域	854.681		8.836	862.241		7.560	877.808		15.567	817.079		-60.729	855.520		38.441
湖東圏域	854.434		13.776	862.423		7.989	870.194		7.771	807.084		-63.110	842.384		35.300
湖北圏域	867.908		2.131	878.704		10.796	880.297		1.593	816.848		-63.449	851.874		35.026
湖西圏域	844.621		11.060	846.845		2.224	865.193		18.348	828.951		-36.242	872.676		43.725
全国															
市	852.653		5.971	861.052		8.399	866.538		5.486	800.948		-65.590			
町村	846.936		7.466	856.074		9.138	863.497		7.423	805.298		-58.199			
計	852.100		6.113	860.573		8.473	866.245		5.672	801.367		-64.878			

全国計は国保組合を除く

## 12. 受診率（年間被保険者100人当たり受診件数）（歯科）（一般＋退職）

保険者名	平成29年度			平成30年度			令和元年度			令和2年度			令和3年度		
	%	順位	前年差	%	順位	前年差	%	順位	前年差	%	順位	前年差	%	順位	前年差
大津市	197.830	11	7.229	199.139	10	1.309	207.617	11	8.478	186.836	9	-20.781	200.764	9	13.928
彦根市	173.340	15	6.681	176.863	15	3.523	186.349	16	9.486	171.028	16	-15.321	177.249	16	6.221
長浜市	186.568	14	7.627	190.673	14	4.105	195.838	15	5.165	175.098	15	-20.740	183.879	15	8.781
近江八幡市	200.404	7	6.775	203.562	6	3.158	215.974	5	12.412	198.005	6	-17.969	211.186	6	13.181
東近江市	200.651	6	8.752	204.170	5	3.519	208.979	9	4.809	186.245	10	-22.734	197.990	10	11.745
草津市	192.403	13	5.420	194.726	13	2.323	202.737	14	8.011	180.478	14	-22.259	196.354	11	15.876
守山市	208.199	4	10.712	207.867	4	-0.332	218.426	4	10.559	201.128	3	-17.298	216.799	4	15.671
栗東市	198.420	10	8.150	198.390	11	-0.030	208.847	10	10.457	183.038	11	-25.809	202.211	8	19.173
野洲市	199.854	9	6.522	201.092	8	1.238	206.029	12	4.937	182.835	12	-23.194	194.983	12	12.148
湖南市	210.136	3	9.393	210.854	3	0.718	213.535	6	2.681	199.021	5	-14.514	214.822	5	15.801
甲賀市	222.318	2	13.648	224.230	2	1.912	229.700	2	5.470	214.673	1	-15.027	230.002	2	15.329
日野町	232.530	1	17.932	230.479	1	-2.051	232.523	1	2.044	206.309	2	-26.214	231.008	1	24.699
竜王町	200.841	5	8.135	201.673	7	0.832	219.450	3	17.777	190.823	7	-28.627	205.603	7	14.780
愛荘町	153.736	18	4.105	153.844	19	0.108	161.913	18	8.069	151.807	18	-10.106	157.074	18	5.267
豊郷町	152.680	19	9.965	158.483	18	5.803	173.172	17	14.689	153.728	17	-19.444	162.528	17	8.800
甲良町	158.573	17	12.614	167.312	17	8.739	161.717	19	-5.595	149.659	19	-12.058	152.251	19	2.592
多賀町	170.701	16	11.146	176.176	16	5.475	210.705	7	34.529	189.832	8	-20.873	194.763	13	4.931
米原市	192.926	12	8.129	197.285	12	4.359	203.800	13	6.515	181.630	13	-22.170	194.646	14	13.016
高島市	200.131	8	2.073	199.782	9	-0.349	210.047	8	10.265	200.464	4	-9.583	220.301	3	19.837
市計	197.457		7.689	199.498		2.041	207.288		7.790	187.856		-19.432	201.283		13.427
町計	184.699		10.831	186.642		1.943	196.678		10.036	176.774		-19.904	188.832		12.058
市町計	196.712		7.876	198.752		2.040	206.675		7.923	187.216		-19.459	200.563		13.347
医師国保	178.945		2.027	190.244		11.299	191.375		1.131	176.993		-14.382	189.736		12.743
県計	196.450		7.780	198.622		2.172	206.434		7.812	187.057		-19.377	200.398		13.341
大津圏域	197.830		7.229	199.139		1.309	207.617		8.478	186.836		-20.781	200.764		13.928
湖南圏域	198.668		7.400	199.686		1.018	208.283		8.597	186.435		-21.848	202.273		15.838
甲賀圏域	217.721		12.046	219.164		1.443	223.561		4.397	208.743		-14.818	224.284		15.541
東近江圏域	203.711		8.919	206.407		2.696	214.344		7.937	192.646		-21.698	206.291		13.645
湖東圏域	168.605		7.137	172.267		3.662	182.384		10.117	167.358		-15.026	173.339		5.981
湖北圏域	188.032		7.728	192.200		4.168	197.696		5.496	176.642		-21.054	186.455		9.813
湖西圏域	200.131		2.073	199.782		-0.349	210.047		10.265	200.464		-9.583	220.301		19.837
全国															
市	195.464		4.125	198.626		3.162	205.658		7.032	186.604		-19.054			
町村	177.455		4.424	181.064		3.609	188.453		7.389	173.900		-14.553			
計	193.723		4.149	196.935		3.212	204.002		7.067	185.382		-18.620			

全国計は国保組合を除く

### 13. 受診率（年間被保険者100人当たり受診件数）（診療費計）（一般＋退職）

保険者名	平成29年度			平成30年度			令和元年度			令和2年度			令和3年度		
	%	順位	前年差	%	順位	前年差	%	順位	前年差	%	順位	前年差	%	順位	前年差
大津市	1096.827	7	28.341	1103.544	7	6.717	1124.360	7	20.816	1032.440	7	-91.920	1091.993	7	59.553
彦根市	1049.522	14	36.990	1057.542	13	8.020	1076.227	13	18.685	1002.718	11	-73.509	1044.876	13	42.158
長浜市	1078.405	9	31.862	1093.864	8	15.459	1102.244	8	8.380	1013.172	9	-89.072	1059.436	10	46.264
近江八幡市	1132.365	3	31.169	1140.833	5	8.468	1167.033	5	26.200	1094.253	5	-72.780	1154.049	5	59.796
東近江市	1050.231	13	38.426	1060.683	12	10.452	1087.853	11	27.170	994.836	12	-93.017	1037.496	15	42.660
草津市	1062.102	11	22.747	1075.425	10	13.323	1087.510	12	12.085	992.594	14	-94.916	1069.118	8	76.524
守山市	1153.802	2	55.183	1167.964	2	14.162	1193.031	2	25.067	1115.096	2	-77.935	1178.335	2	63.239
栗東市	1032.131	17	49.309	1044.027	16	11.896	1071.425	14	27.398	976.962	16	-94.463	1033.466	16	56.504
野洲市	1154.913	1	26.659	1169.416	1	14.503	1192.759	3	23.343	1120.371	1	-72.388	1178.826	1	58.455
湖南市	1032.970	15	40.524	1041.650	17	8.680	1062.491	16	20.841	985.040	15	-77.451	1050.247	11	65.207
甲賀市	1032.711	16	51.705	1041.006	18	8.295	1059.619	17	18.613	993.594	13	-66.025	1047.374	12	53.780
日野町	1054.092	12	59.532	1051.704	15	-2.388	1057.954	18	6.250	971.744	17	-86.210	1037.613	14	65.869
竜王町	1112.981	5	50.547	1148.756	4	35.775	1183.679	4	34.923	1096.017	4	-87.662	1161.207	4	65.190
愛荘町	972.921	19	26.242	985.067	19	12.146	998.367	19	13.300	918.412	19	-79.955	965.921	19	47.509
豊郷町	1019.551	18	30.478	1054.373	14	34.822	1067.015	15	12.642	958.827	18	-108.188	1007.774	18	48.947
甲良町	1098.614	6	81.158	1125.645	6	27.031	1124.788	6	-0.857	1010.953	10	-113.835	1027.692	17	16.739
多賀町	1126.867	4	55.505	1152.889	3	26.022	1195.421	1	42.532	1112.414	3	-83.007	1167.893	3	55.479
米原市	1079.598	8	34.289	1090.037	9	10.439	1096.646	10	6.609	1021.155	8	-75.491	1065.095	9	43.940
高島市	1069.093	10	27.994	1071.869	11	2.776	1100.994	9	29.125	1053.399	6	-47.595	1117.984	6	64.585
市計	1079.875		34.628	1089.567		9.692	1109.545		19.978	1026.519		-83.026	1083.054		56.535
町計	1051.090		48.381	1068.586		17.496	1084.562		15.976	994.373		-90.189	1047.647		53.274
市町計	1078.195		35.440	1088.349		10.154	1108.103		19.754	1024.662		-83.441	1081.009		56.347
医師国保	699.820		8.504	727.800		27.980	726.575		-1.225	674.971		-51.604	718.077		43.106
県計	1072.601		34.746	1082.845		10.244	1102.088		19.243	1019.224		-82.864	1075.480		56.256
大津圏域	1096.827		28.341	1103.544		6.717	1124.360		20.816	1032.440		-91.920	1091.993		59.553
湖南圏域	1094.345		36.253	1107.546		13.201	1127.262		19.716	1040.305		-86.957	1106.441		66.136
甲賀圏域	1032.809		47.480	1041.250		8.441	1060.709		19.459	990.353		-70.356	1048.456		58.103
東近江圏域	1082.900		38.664	1092.708		9.808	1117.980		25.272	1033.064		-84.916	1085.233		52.169
湖東圏域	1044.914		38.600	1057.125		12.211	1074.982		17.857	995.856		-79.126	1038.389		42.533
湖北圏域	1078.680		32.424	1092.980		14.300	1100.937		7.957	1015.059		-85.878	1060.790		45.731
湖西圏域	1069.093		27.994	1071.869		2.776	1100.994		29.125	1053.399		-47.595	1117.984		64.585
全国															
市	1071.739		10.531	1083.540		11.801	1096.266		12.726	1010.661		-85.605			
町村	1051.334		12.476	1064.252		12.918	1079.314		15.062	1005.379		-73.935			
計	1069.766		10.713	1081.683		11.917	1094.635		12.952	1010.153		-84.482			

全国計は国保組合を除く

#### 14. 1件当たり日数（入院）（一般＋退職）

保険者名	平成29年度			平成30年度			令和元年度			令和2年度			令和3年度		
	日数	順位	前年差	日数	順位	前年差	日数	順位	前年差	日数	順位	前年差	日数	順位	前年差
大津市	14.76	14	-0.10	14.80	10	0.04	14.81	12	0.01	14.85	14	0.04	14.56	13	-0.29
彦根市	15.64	7	0.13	15.32	6	-0.32	15.75	5	0.43	16.48	3	0.73	16.01	3	-0.47
長浜市	14.23	17	0.21	14.23	16	0.00	14.60	16	0.37	14.92	13	0.32	14.56	13	-0.36
近江八幡市	15.88	6	0.25	15.58	5	-0.30	15.54	6	-0.04	16.13	5	0.59	15.54	9	-0.59
東近江市	14.93	12	-0.16	14.66	12	-0.27	14.94	11	0.28	15.36	11	0.42	15.09	10	-0.27
草津市	14.36	15	-0.29	14.47	14	0.11	14.71	14	0.24	14.70	15	-0.01	14.79	11	0.09
守山市	14.32	16	0.04	14.19	17	-0.13	14.58	17	0.39	14.61	17	0.03	14.21	17	-0.40
栗東市	13.48	19	-0.11	13.78	19	0.30	14.38	18	0.60	14.49	18	0.11	14.30	16	-0.19
野洲市	16.13	5	0.53	16.08	4	-0.05	15.88	4	-0.20	16.32	4	0.44	16.01	3	-0.31
湖南市	14.81	13	0.58	14.79	11	-0.02	14.35	19	-0.44	14.70	15	0.35	14.71	12	0.01
甲賀市	16.59	2	-0.01	16.82	3	0.23	17.08	1	0.26	17.13	1	0.05	17.20	1	0.07
日野町	14.95	11	-0.98	14.53	13	-0.42	14.70	15	0.17	15.90	6	1.20	16.21	2	0.31
竜王町	16.14	4	0.12	17.00	2	0.86	15.92	3	-1.08	16.90	2	0.98	15.78	5	-1.12
愛荘町	13.85	18	-0.90	14.32	15	0.47	14.77	13	0.45	15.64	9	0.87	15.73	6	0.09
豊郷町	16.21	3	2.70	14.02	18	-2.19	15.25	8	1.23	15.50	10	0.25	15.67	7	0.17
甲良町	15.03	10	0.18	14.98	9	-0.05	15.04	10	0.06	14.16	19	-0.88	13.51	18	-0.65
多賀町	16.66	1	-1.56	17.67	1	1.01	15.99	2	-1.68	15.83	7	-0.16	12.85	19	-2.98
米原市	15.29	9	-0.06	15.09	8	-0.20	15.42	7	0.33	15.74	8	0.32	14.54	15	-1.20
高島市	15.37	8	-0.48	15.28	7	-0.09	15.06	9	-0.22	15.17	12	0.11	15.63	8	0.46
市計	15.00		0.00	14.96		-0.04	15.11		0.15	15.35		0.24	15.11		-0.24
町計	15.22		-0.37	15.20		-0.02	15.13		-0.07	15.78		0.65	15.36		-0.42
市町計	15.01		-0.03	14.97		-0.04	15.11		0.14	15.37		0.26	15.13		-0.24
医師国保	7.99		-0.58	8.25		0.26	8.76		0.51	7.40		-1.36	8.09		0.69
県計	14.98		-0.02	14.94		-0.04	15.07		0.13	15.33		0.26	15.09		-0.24
大津圏域	14.76		-0.10	14.80		0.04	14.81		0.01	14.85		0.04	14.56		-0.29
湖南圏域	14.53		-0.02	14.57		0.04	14.82		0.25	14.93		0.11	14.79		-0.14
甲賀圏域	15.96		0.21	16.12		0.16	16.16		0.04	16.29		0.13	16.35		0.06
東近江圏域	15.33		-0.08	15.08		-0.25	15.17		0.09	15.77		0.60	15.39		-0.38
湖東圏域	15.47		0.03	15.23		-0.24	15.56		0.33	16.15		0.59	15.65		-0.50
湖北圏域	14.48		0.15	14.42		-0.06	14.79		0.37	15.11		0.32	14.55		-0.56
湖西圏域	15.37		-0.48	15.28		-0.09	15.06		-0.22	15.17		0.11	15.63		0.46
全国															
市	15.85		0.07	15.87		0.02	15.94		0.07	16.03		0.09			
町村	16.31		0.05	16.30		-0.01	16.33		0.03	16.53		0.20			
計	15.90		0.07	15.91		0.01	15.98		0.07	16.08		0.10			

全国計は国保組合を除く

# 15. 1件当たり日数（入院外）（一般＋退職）

保険者名	平成29年度			平成30年度			令和元年度			令和2年度			令和3年度		
	日数	順位	前年差	日数	順位	前年差	日数	順位	前年差	日数	順位	前年差	日数	順位	前年差
大津市	1.54	5	-0.01	1.52	8	-0.02	1.51	8	-0.01	1.48	10	-0.03	1.48	8	0.00
彦根市	1.52	10	-0.01	1.50	13	-0.02	1.48	13	-0.02	1.46	13	-0.02	1.46	12	0.00
長浜市	1.51	13	-0.02	1.50	13	-0.01	1.47	15	-0.03	1.45	14	-0.02	1.44	15	-0.01
近江八幡市	1.47	19	-0.01	1.44	19	-0.03	1.44	18	0.00	1.42	19	-0.02	1.43	18	0.01
東近江市	1.51	13	-0.01	1.48	17	-0.03	1.47	15	-0.01	1.45	14	-0.02	1.44	15	-0.01
草津市	1.52	10	-0.01	1.50	13	-0.02	1.48	13	-0.02	1.45	14	-0.03	1.46	12	0.01
守山市	1.56	2	-0.03	1.53	5	-0.03	1.51	8	-0.02	1.48	10	-0.03	1.47	11	-0.01
栗東市	1.56	2	0.00	1.53	5	-0.03	1.54	5	0.01	1.51	5	-0.03	1.49	5	-0.02
野洲市	1.54	5	-0.02	1.53	5	-0.01	1.53	6	0.00	1.49	8	-0.04	1.49	5	0.00
湖南市	1.53	8	-0.01	1.52	8	-0.01	1.50	11	-0.02	1.49	8	-0.01	1.52	3	0.03
甲賀市	1.59	1	0.01	1.56	1	-0.03	1.55	3	-0.01	1.52	4	-0.03	1.52	3	0.00
日野町	1.54	5	-0.02	1.52	8	-0.02	1.51	8	-0.01	1.51	5	0.00	1.48	8	-0.03
竜王町	1.52	10	-0.02	1.52	8	0.00	1.50	11	-0.02	1.48	10	-0.02	1.49	5	0.01
愛荘町	1.49	17	-0.03	1.50	13	0.01	1.44	18	-0.06	1.44	17	0.00	1.43	18	-0.01
豊郷町	1.51	13	-0.05	1.56	1	0.05	1.55	3	-0.01	1.57	1	0.02	1.54	1	-0.03
甲良町	1.53	8	-0.01	1.56	1	0.03	1.56	2	0.00	1.53	3	-0.03	1.48	8	-0.05
多賀町	1.51	13	0.01	1.51	12	0.00	1.52	7	0.01	1.50	7	-0.02	1.46	12	-0.04
米原市	1.49	17	-0.06	1.48	17	-0.01	1.46	17	-0.02	1.43	18	-0.03	1.44	15	0.01
高島市	1.55	4	-0.02	1.56	1	0.01	1.57	1	0.01	1.54	2	-0.03	1.53	2	-0.01
市計	1.53		-0.01	1.51		-0.02	1.50		-0.01	1.47		-0.03	1.47		0.00
町計	1.52		-0.02	1.52		0.00	1.50		-0.02	1.50		0.00	1.47		-0.03
市町計	1.53		-0.01	1.51		-0.02	1.50		-0.01	1.47		-0.03	1.47		0.00
医師国保	1.33		-0.03	1.32		-0.01	1.32		0.00	1.29		-0.03	1.29		0.00
県計	1.53		-0.01	1.51		-0.02	1.50		-0.01	1.47		-0.03	1.47		0.00
大津圏域	1.54		-0.01	1.52		-0.02	1.51		-0.01	1.48		-0.03	1.48		0.00
湖南圏域	1.54		-0.02	1.52		-0.02	1.51		-0.01	1.48		-0.03	1.47		-0.01
甲賀圏域	1.57		0.00	1.54		-0.03	1.53		-0.01	1.51		-0.02	1.52		0.01
東近江圏域	1.50		-0.01	1.47		-0.03	1.46		-0.01	1.44		-0.02	1.44		0.00
湖東圏域	1.52		-0.01	1.51		-0.01	1.48		-0.03	1.47		-0.01	1.46		-0.01
湖北圏域	1.51		-0.03	1.50		-0.01	1.47		-0.03	1.44		-0.03	1.44		0.00
湖西圏域	1.55		-0.02	1.56		0.01	1.57		0.01	1.54		-0.03	1.53		-0.01
全国															
市	1.57		-0.02	1.55		-0.02	1.53		-0.02	1.51		-0.02			
町村	1.52		-0.02	1.50		-0.02	1.49		-0.01	1.46		-0.03			
計	1.57		-0.01	1.55		-0.02	1.53		-0.02	1.50		-0.03			

全国計は国保組合を除く

# 16. 1件当たり日数（歯科）（一般＋退職）

保険者名	平成29年度			平成30年度			令和元年度			令和2年度			令和3年度		
	日数	順位	前年差	日数	順位	前年差	日数	順位	前年差	日数	順位	前年差	日数	順位	前年差
大津市	1.75	12	-0.05	1.70	14	-0.05	1.67	14	-0.03	1.69	13	0.02	1.65	11	-0.04
彦根市	1.89	5	-0.05	1.82	5	-0.07	1.77	5	-0.05	1.75	8	-0.02	1.72	4	-0.03
長浜市	1.79	10	-0.03	1.75	8	-0.04	1.71	10	-0.04	1.73	10	0.02	1.69	7	-0.04
近江八幡市	1.88	7	-0.03	1.86	4	-0.02	1.79	4	-0.07	1.75	8	-0.04	1.69	7	-0.06
東近江市	1.74	14	-0.01	1.72	13	-0.02	1.68	13	-0.04	1.69	13	0.01	1.65	11	-0.04
草津市	1.77	11	-0.05	1.74	11	-0.03	1.70	12	-0.04	1.71	12	0.01	1.63	14	-0.08
守山市	1.70	15	-0.05	1.68	15	-0.02	1.65	15	-0.03	1.66	15	0.01	1.61	15	-0.05
栗東市	1.80	9	-0.03	1.75	8	-0.05	1.71	10	-0.04	1.72	11	0.01	1.65	11	-0.07
野洲市	1.75	12	-0.05	1.73	12	-0.02	1.74	8	0.01	1.78	4	0.04	1.71	6	-0.07
湖南市	1.69	17	-0.04	1.65	16	-0.04	1.61	16	-0.04	1.66	15	0.05	1.58	16	-0.08
甲賀市	1.61	19	0.00	1.58	18	-0.03	1.52	18	-0.06	1.54	18	0.02	1.51	19	-0.03
日野町	1.67	18	-0.04	1.57	19	-0.10	1.51	19	-0.06	1.50	19	-0.01	1.52	17	0.02
竜王町	1.70	15	-0.06	1.64	17	-0.06	1.57	17	-0.07	1.56	17	-0.01	1.52	17	-0.04
愛荘町	1.90	4	-0.02	1.79	6	-0.11	1.77	5	-0.02	1.76	6	-0.01	1.69	7	-0.07
豊郷町	1.89	5	0.01	1.75	8	-0.14	1.73	9	-0.02	1.76	6	0.03	1.74	3	-0.02
甲良町	1.99	1	-0.05	1.89	1	-0.10	1.86	1	-0.03	1.85	1	-0.01	1.82	1	-0.03
多賀町	1.96	2	0.01	1.88	3	-0.08	1.85	2	-0.03	1.82	2	-0.03	1.72	4	-0.10
米原市	1.94	3	-0.07	1.89	1	-0.05	1.82	3	-0.07	1.79	3	-0.03	1.77	2	-0.02
高島市	1.82	8	-0.02	1.79	6	-0.03	1.76	7	-0.03	1.78	4	0.02	1.68	10	-0.10
市計	1.77		-0.03	1.73		-0.04	1.69		-0.04	1.70		0.01	1.65		-0.05
町計	1.80		-0.03	1.70		-0.10	1.67		-0.03	1.66		-0.01	1.63		-0.03
市町計	1.77		-0.04	1.73		-0.04	1.69		-0.04	1.70		0.01	1.65		-0.05
医師国保	1.58		-0.03	1.56		-0.02	1.50		-0.06	1.54		0.04	1.48		-0.06
県計	1.77		-0.03	1.73		-0.04	1.69		-0.04	1.70		0.01	1.65		-0.05
大津圏域	1.75		-0.05	1.70		-0.05	1.67		-0.03	1.69		0.02	1.65		-0.04
湖南圏域	1.76		-0.04	1.73		-0.03	1.70		-0.03	1.71		0.01	1.64		-0.07
甲賀圏域	1.64		-0.01	1.60		-0.04	1.55		-0.05	1.58		0.03	1.54		-0.04
東近江圏域	1.78		-0.02	1.75		-0.03	1.70		-0.05	1.68		-0.02	1.64		-0.04
湖東圏域	1.90		-0.04	1.82		-0.08	1.78		-0.04	1.76		-0.02	1.72		-0.04
湖北圏域	1.82		-0.05	1.78		-0.04	1.74		-0.04	1.75		0.01	1.71		-0.04
湖西圏域	1.82		-0.02	1.79		-0.03	1.76		-0.03	1.78		0.02	1.68		-0.10
全国															
市	1.88		-0.04	1.83		-0.05	1.78		-0.05	1.78		0.00			
町村	1.92		-0.05	1.87		-0.05	1.82		-0.05	1.82		0.00			
計	1.88		-0.04	1.84		-0.04	1.79		-0.05	1.79		0.00			

全国計は国保組合を除く

# 17. 1件当たり日数（診療費計）（一般＋退職）

保険者名	平成29年度			平成30年度			令和元年度			令和2年度			令和3年度		
	日数	順位	前年差	日数	順位	前年差	日数	順位	前年差	日数	順位	前年差	日数	順位	前年差
大津市	1.86	11	-0.02	1.84	8	-0.02	1.83	10	-0.01	1.81	14	-0.02	1.79	9	-0.02
彦根市	1.87	9	0.00	1.84	8	-0.03	1.82	12	-0.02	1.83	8	0.01	1.82	6	-0.01
長浜市	1.83	17	-0.02	1.80	18	-0.03	1.79	17	-0.01	1.78	16	-0.01	1.76	14	-0.02
近江八幡市	1.85	14	-0.02	1.81	17	-0.04	1.80	15	-0.01	1.78	16	-0.02	1.75	17	-0.03
東近江市	1.87	9	-0.02	1.83	10	-0.04	1.84	8	0.01	1.82	12	-0.02	1.79	9	-0.03
草津市	1.85	14	-0.01	1.83	10	-0.02	1.81	14	-0.02	1.78	16	-0.03	1.76	14	-0.02
守山市	1.83	17	-0.04	1.79	19	-0.04	1.77	19	-0.02	1.75	19	-0.02	1.70	19	-0.05
栗東市	1.84	16	0.01	1.82	15	-0.02	1.83	10	0.01	1.83	8	0.00	1.76	14	-0.07
野洲市	1.89	5	0.00	1.87	6	-0.02	1.86	5	-0.01	1.85	6	-0.01	1.81	7	-0.04
湖南市	1.86	11	-0.01	1.83	10	-0.03	1.79	17	-0.04	1.83	8	0.04	1.83	5	0.00
甲賀市	1.97	1	0.01	1.95	1	-0.02	1.94	1	-0.01	1.94	2	0.00	1.93	2	-0.01
日野町	1.88	6	-0.05	1.83	10	-0.05	1.85	7	0.02	1.86	4	0.01	1.84	4	-0.02
竜王町	1.88	6	-0.04	1.87	6	-0.01	1.84	8	-0.03	1.86	4	0.02	1.78	11	-0.08
愛荘町	1.83	17	-0.07	1.83	10	0.00	1.80	15	-0.03	1.84	7	0.04	1.81	7	-0.03
豊郷町	1.88	6	0.04	1.88	5	0.00	1.91	4	0.03	1.96	1	0.05	1.96	1	0.00
甲良町	1.91	4	0.02	1.93	2	0.02	1.92	2	-0.01	1.82	12	-0.10	1.77	13	-0.05
多賀町	1.95	2	-0.03	1.93	2	-0.02	1.86	5	-0.07	1.83	8	-0.03	1.73	18	-0.10
米原市	1.86	11	-0.06	1.82	15	-0.04	1.82	12	0.00	1.80	15	-0.02	1.78	11	-0.02
高島市	1.92	3	-0.03	1.93	2	0.01	1.92	2	-0.01	1.90	3	-0.02	1.87	3	-0.03
市計	1.86		-0.02	1.84		-0.02	1.83		-0.01	1.82		-0.01	1.79		-0.03
町計	1.88		-0.03	1.87		-0.01	1.85		-0.02	1.86		0.01	1.82		-0.04
市町計	1.86		-0.02	1.84		-0.02	1.83		-0.01	1.82		-0.01	1.79		-0.03
医師国保	1.46		-0.05	1.46		0.00	1.45		-0.01	1.42		-0.03	1.41		-0.01
県計	1.86		-0.02	1.84		-0.02	1.83		-0.01	1.82		-0.01	1.79		-0.03
大津圏域	1.86		-0.02	1.84		-0.02	1.83		-0.01	1.81		-0.02	1.79		-0.02
湖南圏域	1.85		-0.01	1.82		-0.03	1.81		-0.01	1.79		-0.02	1.75		-0.04
甲賀圏域	1.93		0.00	1.91		-0.02	1.89		-0.02	1.90		0.01	1.89		-0.01
東近江圏域	1.86		-0.03	1.82		-0.04	1.83		0.01	1.81		-0.02	1.78		-0.03
湖東圏域	1.87		-0.01	1.85		-0.02	1.83		-0.02	1.84		0.01	1.82		-0.02
湖北圏域	1.84		-0.02	1.81		-0.03	1.80		-0.01	1.79		-0.01	1.76		-0.03
湖西圏域	1.92		-0.03	1.93		0.01	1.92		-0.01	1.90		-0.02	1.87		-0.03
全国															
市	1.94		-0.02	1.92		-0.02	1.90		-0.02	1.89		-0.01			
町村	1.97		-0.01	1.94		-0.03	1.92		-0.02	1.92		0.00			
計	1.94		-0.02	1.92		-0.02	1.90		-0.02	1.89		-0.01			

全国計は国保組合を除く

# 18. 1日当たり費用額（入院）（一般＋退職）

保険者名	平成29年度			平成30年度			令和元年度			令和2年度			令和3年度		
	金額 円	順位	伸率 %	金額 円	順位	伸率 %	金額 円	順位	伸率 %	金額 円	順位	伸率 %	金額 円	順位	伸率 %
大津市	39,993	7	3.03	40,796	3	2.01	41,197	5	0.98	42,710	5	3.67	44,799	6	4.89
彦根市	36,253	15	1.75	36,849	15	1.64	38,582	15	4.70	38,287	11	-0.76	39,323	17	2.71
長浜市	41,015	5	0.47	40,118	6	-2.19	41,428	4	3.27	41,775	6	0.84	43,831	8	4.92
近江八幡市	36,417	13	0.56	37,655	14	3.40	39,047	13	3.70	37,177	15	-4.79	39,487	16	6.21
東近江市	37,237	11	-1.41	39,038	11	4.84	39,208	12	0.44	38,032	13	-3.00	40,374	14	6.16
草津市	42,887	3	5.60	41,263	2	-3.79	44,603	1	8.09	43,303	4	-2.91	46,679	2	7.80
守山市	39,514	8	-3.17	40,080	7	1.43	42,548	3	6.16	45,088	1	5.97	48,741	1	8.10
栗東市	45,473	2	0.81	46,850	1	3.03	43,150	2	-7.90	44,684	2	3.56	45,948	3	2.83
野洲市	36,342	14	-0.20	38,132	12	4.93	39,792	11	4.35	39,344	10	-1.13	42,203	9	7.27
湖南市	39,093	9	-2.43	39,997	8	2.31	40,881	6	2.21	41,735	7	2.09	44,211	7	5.93
甲賀市	32,577	19	-1.90	33,311	18	2.25	34,854	19	4.63	35,466	18	1.76	37,257	19	5.05
日野町	34,612	17	4.20	37,982	13	9.74	38,014	16	0.08	35,311	19	-7.11	38,337	18	8.57
竜王町	48,804	1	43.37	35,969	17	-26.30	38,750	14	7.73	35,686	17	-7.91	39,870	15	11.72
愛荘町	40,050	6	2.79	39,586	9	-1.16	39,990	8	1.02	38,063	12	-4.82	41,846	10	9.94
豊郷町	37,092	12	-5.38	40,323	5	8.71	37,330	18	-7.42	37,555	14	0.60	41,619	11	10.82
甲良町	41,174	4	4.39	40,773	4	-0.97	39,832	10	-2.31	44,169	3	10.89	40,422	13	-8.48
多賀町	33,056	18	4.36	30,915	19	-6.48	39,851	9	28.91	36,534	16	-8.32	45,006	4	23.19
米原市	38,200	10	-2.31	39,455	10	3.29	40,282	7	2.10	41,087	8	2.00	44,837	5	9.13
高島市	36,021	16	4.59	36,260	16	0.66	37,902	17	4.53	40,228	9	6.14	40,615	12	0.96
市計	38,629		1.13	39,229		1.55	40,310		2.76	40,707		0.98	42,831		5.22
町計	38,805		9.19	37,661		-2.95	38,861		3.19	37,146		-4.41	40,583		9.25
市町計	38,640		1.60	39,133		1.28	40,221		2.78	40,492		0.67	42,694		5.44
医師国保	65,211		8.39	67,441		3.42	69,978		3.76	83,221		18.92	78,313		-5.90
県計	38,706		1.61	39,216		1.32	40,321		2.82	40,597		0.68	42,793		5.41
大津圏域	39,993		3.03	40,796		2.01	41,197		0.98	42,710		3.67	44,799		4.89
湖南圏域	41,170		1.55	41,312		0.34	42,991		4.06	43,186		0.45	46,132		6.82
甲賀圏域	34,718		-1.98	35,431		2.05	36,639		3.41	37,419		2.13	39,397		5.29
東近江圏域	37,308		2.07	38,264		2.56	39,005		1.94	37,313		-4.34	39,824		6.73
湖東圏域	36,828		1.90	37,217		1.06	38,822		4.31	38,390		-1.11	40,107		4.47
湖北圏域	40,328		-0.16	39,960		-0.91	41,152		2.98	41,606		1.10	44,076		5.94
湖西圏域	36,021		4.59	36,260		0.66	37,902		4.53	40,228		6.14	40,615		0.96
全国															
市	34,873		1.45	35,502		1.80	36,064		1.58	36,740		1.87			
町村	32,708		1.87	33,428		2.20	34,129		2.10	34,763		1.86			
計	34,631		1.49	35,272		1.85	35,851		1.64	36,521		1.87			

全国計は国保組合を除く



# 19. 1日当たり費用額（入院外）（一般＋退職）

保険者名	平成29年度			平成30年度			令和元年度			令和2年度			令和3年度		
	金額 円	順位	伸率 %	金額 円	順位	伸率 %	金額 円	順位	伸率 %	金額 円	順位	伸率 %	金額 円	順位	伸率 %
大津市	9,644	8	3.30	9,915	6	2.81	10,111	9	1.98	10,729	9	6.11	10,870	10	1.31
彦根市	8,696	18	2.38	9,145	18	5.16	9,531	15	4.22	10,213	12	7.16	10,200	17	-0.13
長浜市	10,011	4	2.93	10,203	4	1.92	10,647	4	4.35	11,320	3	6.32	11,347	6	0.24
近江八幡市	9,099	14	1.47	9,313	12	2.35	9,516	16	2.18	10,034	15	5.44	10,185	18	1.50
東近江市	9,789	7	2.23	9,901	7	1.14	9,989	11	0.89	10,166	13	1.77	10,719	13	5.44
草津市	9,978	5	-2.61	10,077	5	0.99	10,353	6	2.74	10,952	5	5.79	10,749	12	-1.85
守山市	8,983	15	0.11	9,226	15	2.71	9,610	13	4.16	10,001	17	4.07	10,281	15	2.80
栗東市	10,090	3	3.49	10,690	2	5.95	11,000	2	2.90	11,704	2	6.40	11,520	4	-1.57
野洲市	9,327	11	-2.50	9,800	8	5.07	10,469	5	6.83	11,071	4	5.75	11,268	8	1.78
湖南市	8,870	16	-1.92	9,251	14	4.30	10,230	8	10.58	10,655	10	4.15	10,797	11	1.33
甲賀市	9,575	9	2.92	9,612	10	0.39	9,717	12	1.09	10,814	7	11.29	11,409	5	5.50
日野町	9,281	13	5.02	9,200	16	-0.87	9,486	17	3.11	10,249	11	8.04	10,492	14	2.37
竜王町	10,358	1	21.79	11,615	1	12.14	10,883	3	-6.30	9,794	18	-10.01	9,588	19	-2.10
愛荘町	8,695	19	1.68	9,308	13	7.05	11,611	1	24.74	12,355	1	6.41	13,334	1	7.92
豊郷町	8,814	17	2.73	9,004	19	2.16	9,464	19	5.11	10,160	14	7.35	11,940	2	17.52
甲良町	9,929	6	5.56	9,779	9	-1.51	9,547	14	-2.37	9,562	19	0.16	10,204	16	6.71
多賀町	9,435	10	-6.62	9,198	17	-2.51	9,485	18	3.12	10,002	16	5.45	11,763	3	17.61
米原市	9,289	12	2.11	9,418	11	1.39	10,041	10	6.61	10,950	6	9.05	11,290	7	3.11
高島市	10,142	2	5.29	10,226	3	0.83	10,306	7	0.78	10,757	8	4.38	10,934	9	1.65
市計	9,552		1.86	9,795		2.54	10,095		3.06	10,689		5.88	10,846		1.47
町計	9,356		5.11	9,655		3.20	10,181		5.45	10,511		3.24	11,250		7.03
市町計	9,541		2.03	9,787		2.58	10,100		3.20	10,679		5.73	10,868		1.77
医師国保	9,859		-7.44	10,234		3.80	10,754		5.08	11,095		3.17	11,554		4.14
県計	9,543		1.94	9,790		2.59	10,105		3.22	10,683		5.72	10,874		1.79
大津圏域	9,644		3.30	9,915		2.81	10,111		1.98	10,729		6.11	10,870		1.31
湖南圏域	9,621		-0.83	9,913		3.04	10,297		3.87	10,856		5.43	10,855		-0.01
甲賀圏域	9,313		1.17	9,476		1.75	9,911		4.59	10,754		8.51	11,174		3.91
東近江圏域	9,518		3.19	9,717		2.09	9,819		1.05	10,103		2.89	10,430		3.24
湖東圏域	8,824		1.96	9,200		4.26	9,761		6.10	10,397		6.52	10,754		3.43
湖北圏域	9,847		2.80	10,026		1.82	10,508		4.81	11,233		6.90	11,333		0.89
湖西圏域	10,142		5.29	10,226		0.83	10,306		0.78	10,757		4.38	10,934		1.65
全国															
市	9,425		2.58	9,662		2.51	9,985		3.34	10,593		6.09			
町村	9,836		2.46	10,058		2.26	10,380		3.20	10,937		5.37			
計	9,463		2.57	9,699		2.49	10,021		3.32	10,625		6.03			

全国計は国保組合を除く

## 20. 1日当たり費用額（歯科）（一般＋退職）

保険者名	平成29年度				平成30年度				令和元年度				令和2年度				令和3年度			
	金額 円	順位	伸率 %		金額 円	順位	伸率 %		金額 円	順位	伸率 %		金額 円	順位	伸率 %		金額 円	順位	伸率 %	
大津市	6,689	8	1.13		6,855	7	2.48		6,940	9	1.24		7,340	8	5.76		7,523	7	2.49	
彦根市	6,541	13	-0.14		6,739	9	3.03		6,995	8	3.80		7,648	5	9.34		7,483	8	-2.16	
長浜市	6,982	2	2.75		7,187	2	2.94		7,125	6	-0.86		7,677	4	7.75		7,812	3	1.76	
近江八幡市	6,475	14	4.15		6,418	15	-0.88		6,493	16	1.17		6,888	18	6.08		7,076	16	2.73	
東近江市	6,688	9	-0.59		6,724	11	0.54		6,790	10	0.98		7,160	13	5.45		7,264	13	1.45	
草津市	6,609	12	0.20		6,764	8	2.35		6,698	13	-0.98		7,121	14	6.32		7,439	10	4.47	
守山市	6,944	3	1.25		7,055	4	1.60		7,218	4	2.31		7,581	6	5.03		7,861	2	3.69	
栗東市	6,664	11	1.35		6,650	13	-0.21		6,771	11	1.82		7,285	12	7.59		7,467	9	2.50	
野洲市	6,785	7	1.45		7,034	5	3.67		7,176	5	2.02		7,424	7	3.46		7,625	5	2.71	
湖南市	6,674	10	0.36		6,735	10	0.91		6,701	12	-0.50		7,328	9	9.36		7,298	12	-0.41	
甲賀市	6,406	15	-1.23		6,489	14	1.30		6,601	14	1.73		7,069	16	7.09		7,039	17	-0.42	
日野町	6,924	4	0.60		7,163	3	3.45		7,511	2	4.86		7,819	1	4.10		8,014	1	2.49	
竜王町	6,870	5	-2.54		7,562	1	10.07		7,360	3	-2.67		7,687	3	4.44		7,727	4	0.52	
愛荘町	7,580	1	13.03		6,723	12	-11.31		7,566	1	12.54		7,798	2	3.07		7,439	10	-4.60	
豊郷町	5,854	17	-5.32		6,243	18	6.65		6,547	15	4.87		7,110	15	8.60		6,839	18	-3.81	
甲良町	5,563	19	-3.72		6,112	19	9.87		6,001	19	-1.82		6,711	19	11.83		6,692	19	-0.28	
多賀町	5,828	18	-8.75		6,314	17	8.34		6,453	18	2.20		7,312	11	13.31		7,214	15	-1.34	
米原市	6,358	16	2.61		6,388	16	0.47		6,468	17	1.25		7,060	17	9.15		7,240	14	2.55	
高島市	6,808	6	-0.89		6,966	6	2.32		7,046	7	1.15		7,328	9	4.00		7,531	6	2.77	
市計	6,674		0.91		6,796		1.83		6,871		1.10		7,315		6.46		7,454		1.90	
町計	6,694		0.90		6,833		2.08		7,117		4.16		7,541		5.96		7,501		-0.53	
市町計	6,676		0.92		6,798		1.83		6,884		1.27		7,327		6.44		7,457		1.77	
医師国保	6,880		3.06		6,953		1.06		7,150		2.83		7,231		1.13		7,510		3.86	
県計	6,678		0.94		6,800		1.83		6,887		1.28		7,326		6.37		7,458		1.80	
大津圏域	6,689		1.13		6,855		2.48		6,940		1.24		7,340		5.76		7,523		2.49	
湖南圏域	6,733		0.90		6,859		1.87		6,920		0.89		7,320		5.78		7,583		3.59	
甲賀圏域	6,506		-0.66		6,581		1.15		6,638		0.87		7,167		7.97		7,135		-0.45	
東近江圏域	6,643		1.11		6,693		0.75		6,775		1.23		7,145		5.46		7,292		2.06	
湖東圏域	6,530		0.51		6,651		1.85		6,947		4.45		7,564		8.88		7,383		-2.39	
湖北圏域	6,825		2.76		6,986		2.36		6,960		-0.37		7,523		8.09		7,664		1.87	
湖西圏域	6,808		-0.89		6,966		2.32		7,046		1.15		7,328		4.00		7,531		2.77	
全国																				
市	6,872		1.15		7,011		2.02		7,107		1.37		7,598		6.91					
町村	6,908		0.85		7,028		1.74		7,109		1.15		7,591		6.78					
計	6,876		1.13		7,012		1.98		7,107		1.35		7,597		6.89					

全国計は国保組合を除く

## 21. 1日当たり費用額（診療費計）（一般＋退職）

保険者名	平成29年度			平成30年度			令和元年度			令和2年度			令和3年度		
	金額 円	順位	伸率 %	金額 円	順位	伸率 %	金額 円	順位	伸率 %	金額 円	順位	伸率 %	金額 円	順位	伸率 %
大津市	14,299	7	2.72	14,762	5	3.24	15,019	8	1.74	15,925	5	6.03	16,078	9	0.96
彦根市	13,009	19	3.48	13,489	17	3.69	14,168	17	5.03	15,151	13	6.94	15,261	15	0.73
長浜市	14,582	4	2.64	14,484	8	-0.67	15,294	5	5.59	16,141	3	5.54	16,423	5	1.75
近江八幡市	13,684	15	1.36	13,765	16	0.59	14,340	16	4.18	14,541	17	1.40	14,662	18	0.83
東近江市	14,367	6	-0.59	14,709	6	2.38	15,160	6	3.07	15,214	12	0.36	15,882	12	4.39
草津市	14,989	2	2.28	14,835	4	-1.03	15,743	3	6.12	15,922	6	1.14	16,334	6	2.59
守山市	13,139	18	-2.59	13,333	18	1.48	14,062	19	5.47	14,848	16	5.59	14,982	16	0.90
栗東市	14,442	5	2.92	15,471	2	7.13	15,426	4	-0.29	16,481	2	6.84	16,037	10	-2.69
野洲市	13,910	9	2.16	14,479	9	4.09	15,086	7	4.19	15,759	9	4.46	16,082	8	2.05
湖南市	13,876	10	-0.32	14,198	12	2.32	14,733	12	3.77	15,894	7	7.88	16,225	7	2.08
甲賀市	13,837	11	-0.06	14,216	11	2.74	14,843	10	4.41	16,013	4	7.88	16,708	3	4.34
日野町	13,542	16	2.37	14,109	13	4.19	14,969	9	6.10	15,056	14	0.58	15,883	11	5.49
竜王町	17,096	1	28.57	15,753	1	-7.86	15,795	2	0.27	15,014	15	-4.94	14,682	17	-2.21
愛荘町	13,822	12	-0.43	14,222	10	2.89	16,291	1	14.55	16,863	1	3.51	18,303	1	8.54
豊郷町	13,483	17	7.06	13,962	14	3.55	14,444	15	3.45	15,303	11	5.95	17,693	2	15.62
甲良町	14,874	3	7.70	14,996	3	0.82	14,633	14	-2.42	14,268	18	-2.49	14,290	19	0.15
多賀町	13,806	13	-4.54	13,322	19	-3.51	14,064	18	5.57	13,886	19	-1.27	15,845	14	14.11
米原市	13,754	14	0.97	13,793	15	0.28	14,684	13	6.46	15,825	8	7.77	16,444	4	3.91
高島市	14,270	8	4.26	14,524	7	1.78	14,808	11	1.96	15,507	10	4.72	15,869	13	2.33
市計	14,104		1.74	14,407		2.15	14,929		3.62	15,666		4.94	15,945		1.78
町計	14,332		5.95	14,399		0.47	15,185		5.46	15,257		0.47	16,264		6.60
市町計	14,117		1.98	14,407		2.05	14,944		3.73	15,643		4.68	15,963		2.05
医師国保	12,182		-4.94	12,895		5.85	14,057		9.01	14,072		0.11	14,542		3.34
県計	14,102		1.92	14,394		2.07	14,936		3.77	15,630		4.65	15,951		2.05
大津圏域	14,299		2.72	14,762		3.24	15,019		1.74	15,925		6.03	16,078		0.97
湖南圏域	14,224		1.17	14,503		1.96	15,143		4.41	15,718		3.80	15,895		1.13
甲賀圏域	13,851		-0.16	14,209		2.58	14,803		4.18	15,972		7.90	16,531		3.50
東近江圏域	14,181		1.86	14,366		1.30	14,877		3.56	14,939		0.42	15,364		2.84
湖東圏域	13,296		2.91	13,691		2.97	14,450		5.54	15,230		5.40	15,741		3.36
湖北圏域	14,388		2.29	14,323		-0.45	15,150		5.77	16,065		6.04	16,428		2.26
湖西圏域	14,270		4.26	14,524		1.78	14,808		1.96	15,507		4.72	15,869		2.33
全国															
市	13,552		2.69	13,904		2.60	14,288		2.76	15,137		5.94			
町村	14,217		2.77	14,560		2.41	14,957		2.73	15,740		5.24			
計	13,616		2.70	13,967		2.58	14,352		2.76	15,196		5.88			

全国計は国保組合を除く

## 22. レセプト点検一人当たり財政効果額（資格点検）（4月～3月ベース）

保険者名	平成29年度			平成30年度			令和元年度			令和2年度			令和3年度		
	金額 円	順位	前年差	金額 円	順位	前年差	金額 円	順位	前年差	金額 円	順位	前年差	金額 円	順位	前年差
大津市	941	11	-404	1,906	4	965	1,661	4	-245	1,391	6	-270	1,021	12	-370
彦根市	921	12	-11	1,720	5	799	1,332	9	-388	1,450	5	118	1,645	5	195
長浜市	1,776	3	178	1,298	11	-478	1,822	3	524	1,007	11	-815	1,075	11	68
近江八幡市	1,024	10	140	966	13	-58	659	15	-307	897	14	238	2,724	3	1,828
東近江市	1,751	4	-66	1,299	10	-452	1,309	10	10	1,010	10	-299	1,279	8	269
草津市	1,525	6	-328	1,989	3	464	1,649	5	-340	1,255	7	-394	1,097	10	-158
守山市	653	18	-136	371	19	-282	1,338	8	967	504	18	-834	871	14	367
栗東市	874	13	-259	998	12	124	929	12	-69	767	17	-162	459	17	-308
野洲市	675	17	-166	750	17	75	790	13	40	175	19	-615	539	16	364
湖南市	1,393	7	676	1,451	7	58	790	13	-661	2,038	3	1,248	1,239	9	-799
甲賀市	1,103	9	-339	1,435	8	332	2,256	2	821	2,244	2	-12	2,072	4	-172
日野町	468	19	-1,083	955	15	487	446	18	-509	1,254	8	808	924	13	-330
竜王町	1,635	5	-2,505	551	18	-1,084	246	19	-305	1,201	9	955	132	19	-1,069
愛荘町	764	15	-512	962	14	198	462	17	-500	959	13	497	1,603	6	644
豊郷町	5,259	1	-115	5,930	1	671	4,288	1	-1,642	2,450	1	-1,838	2,742	2	292
甲良町	3,934	2	1,390	4,132	2	198	545	16	-3,587	874	15	329	3,365	1	2,491
多賀町	759	16	-1,289	1,500	6	741	1,345	6	-155	1,001	12	-344	314	18	-687
米原市	818	14	-814	832	16	14	1,340	7	508	1,981	4	641	1,575	7	-406
高島市	1,355	8	325	1,420	9	65	1,034	11	-386	855	16	-179	787	15	-68
市町計	1,195		-180	1,483		288	1,412		-71	1,242		-170	1,257		15
医師国保	169		29	27		-142	571		544	83		-488	245		162
県計	1,180		-178	1,461		281	1,399		-62	1,224		-175	1,241		17

### 23. レセプト点検一人当たり財政効果額（内容点検）（4月～3月ベース）

保険者名	平成29年度			平成30年度			令和元年度			令和2年度			令和3年度		
	金額 円	順位	前年差	金額 円	順位	前年差	金額 円	順位	前年差	金額 円	順位	前年差	金額 円	順位	前年差
大津市	321	14	-13	309	10	-12	269	14	-40	495	3	226	365	12	-130
彦根市	252	16	-255	286	14	34	607	1	321	265	12	-342	452	8	187
長浜市	502	5	244	382	6	-120	290	10	-92	243	15	-47	350	14	107
近江八幡市	408	9	-5	259	16	-149	221	17	-38	369	10	148	304	15	-65
東近江市	344	11	-44	300	13	-44	368	5	68	385	9	17	916	1	531
草津市	482	6	-65	331	9	-151	524	2	193	386	8	-138	546	5	160
守山市	464	7	55	308	11	-156	284	11	-24	485	5	201	414	9	-71
栗東市	280	15	-424	257	17	-23	274	13	17	683	2	409	389	10	-294
野洲市	538	4	98	437	3	-101	491	3	54	487	4	-4	522	6	35
湖南市	442	8	150	379	7	-63	355	8	-24	456	6	101	720	2	264
甲賀市	336	12	-45	349	8	13	249	16	-100	419	7	170	624	4	205
日野町	172	19	-100	700	1	528	403	4	-297	247	13	-156	213	18	-34
竜王町	655	3	312	127	19	-528	260	15	133	244	14	-16	222	17	-22
愛荘町	189	18	-178	409	4	220	185	18	-224	165	18	-20	382	11	217
豊郷町	1,165	1	997	307	12	-858	277	12	-30	197	17	-80	152	19	-45
甲良町	329	13	30	262	15	-67	365	6	103	202	16	-163	476	7	274
多賀町	1,002	2	11	647	2	-355	327	9	-320	268	11	-59	352	13	84
米原市	245	17	-221	187	18	-58	153	19	-34	146	19	-7	228	16	82
高島市	349	10	-31	408	5	59	361	7	-47	846	1	485	706	3	-140
市町計	379		-20	328		-51	338		10	419		81	474		55
医師国保	21		-17	0		-21	117		117	96		-21	359		263
県計	374		-20	323		-51	335		12	414		79	472		58

24. レセプト点検一人当たり財政効果額（資格点検＋内容点検・過誤調整）（4月～3月ベース）

保険者名	平成29年度			平成30年度			令和元年度			令和2年度			令和3年度		
	金額 円	順位	前年差	金額 円	順位	前年差	金額 円	順位	前年差	金額 円	順位	前年差	金額 円	順位	前年差
大津市	1,262	12	-417	2,215	4	953	1,930	6	-285	1,886	5	-44	1,386	13	-500
彦根市	1,173	14	-266	2,006	6	833	1,939	5	-67	1,715	6	-224	2,097	6	382
長浜市	2,278	4	422	1,680	10	-598	2,112	4	432	1,250	15	-862	1,424	12	174
近江八幡市	1,432	11	134	1,226	15	-206	881	16	-345	1,266	14	385	3,029	2	1,763
東近江市	2,095	5	-111	1,599	12	-496	1,677	7	78	1,395	12	-282	2,195	5	800
草津市	2,008	6	-392	2,319	3	311	2,173	3	-146	1,641	8	-532	1,642	10	1
守山市	1,118	16	-80	678	18	-440	1,622	9	944	989	18	-633	1,285	14	296
栗東市	1,154	15	-684	1,255	14	101	1,203	13	-52	1,450	10	247	849	17	-601
野洲市	1,213	13	-68	1,186	16	-27	1,282	12	96	661	19	-621	1,061	16	400
湖南市	1,836	7	827	1,831	7	-5	1,145	14	-686	2,494	3	1,349	1,959	8	-535
甲賀市	1,439	10	-384	1,784	9	345	2,504	2	720	2,663	1	159	2,696	4	33
日野町	640	19	-1,184	1,655	11	1,015	849	17	-806	1,501	9	652	1,137	15	-364
竜王町	2,291	3	-2,192	678	18	-1,613	506	19	-172	1,445	11	939	353	19	-1,092
愛荘町	953	18	-690	1,371	13	418	647	18	-724	1,123	16	476	1,985	7	862
豊郷町	6,424	1	882	6,237	1	-187	4,564	1	-1,673	2,646	2	-1,918	2,893	3	247
甲良町	4,263	2	1,421	4,395	2	132	910	15	-3,485	1,076	17	166	3,841	1	2,765
多賀町	1,761	8	-1,278	2,148	5	387	1,672	8	-476	1,269	13	-403	666	18	-603
米原市	1,063	17	-1,035	1,019	17	-44	1,494	10	475	2,128	4	634	1,802	9	-326
高島市	1,704	9	294	1,828	8	124	1,395	11	-433	1,702	7	307	1,493	11	-209
市町計	1,574		-201	1,811		237	1,751		-60	1,661		-90	1,730		69
医師国保	190		12	27		-163	688		661	179		-509	604		425
県計	1,553		-199	1,784		231	1,734		-50	1,638		-96	1,713		75

## 25. レセプト点検一人当たり財政効果額（返納金）（4月～3月ベース）

保険者名	平成29年度			平成30年度			令和元年度			令和2年度			令和3年度		
	金額 円	順位	前年差	金額 円	順位	前年差	金額 円	順位	前年差	金額 円	順位	前年差	金額 円	順位	前年差
大津市	206	7	-71	1,205	2	999	253	10	-952	310	6	57	612	5	302
彦根市	57	15	-34	776	4	719	171	12	-605	134	12	-37	447	7	313
長浜市	730	2	20	961	3	231	252	11	-709	200	11	-52	371	8	171
近江八幡市	623	3	-558	188	16	-435	87	16	-101	477	2	390	332	10	-145
東近江市	150	10	69	81	17	-69	138	14	57	67	13	-71	220	14	153
草津市	392	4	-160	205	14	-187	369	7	164	66	14	-303	330	11	264
守山市	276	5	172	195	15	-81	310	8	115	440	4	130	564	6	124
栗東市	193	8	63	534	8	341	418	6	-116	1,175	1	757	195	15	-980
野洲市	276	5	-26	321	11	45	482	3	161	274	9	-208	1,768	1	1,494
湖南市	76	14	-65	476	9	400	603	1	127	346	5	-257	622	4	276
甲賀市	191	9	-49	207	13	16	458	5	251	454	3	-4	265	12	-189
日野町	22	17	8	75	18	53	88	15	13	49	16	-39	369	9	320
竜王町	18	18	-3,826	0	19	-18	0	18	0	291	8	291	0	18	-291
愛荘町	46	16	-409	257	12	211	0	18	-257	0	17	0	241	13	241
豊郷町	87	13	74	700	6	613	280	9	-420	304	7	24	48	17	-256
甲良町	996	1	619	415	10	-581	497	2	82	0	17	-497	0	18	0
多賀町	3	19	-21	584	7	581	27	17	-557	0	17	-27	675	2	675
米原市	120	11	-407	726	5	606	478	4	-248	63	15	-415	59	16	-4
高島市	113	12	-10	1,233	1	1,120	154	13	-1,079	267	10	113	664	3	397
市町計	266		-99	643		377	276		-367	286		10	468		182
医師国保	0		-4	0		0	0		0	0		0	0		0
県計	262		-98	633		371	272		-361	281		9	461		180

26. レセプト点検一人当たり財政効果額（資格点検＋内容点検＋返納金）（4月～3月ベース）

保険者名	平成29年度			平成30年度			令和元年度			令和2年度			令和3年度		
	金額 円	順位	前年差	金額 円	順位	前年差	金額 円	順位	前年差	金額 円	順位	前年差	金額 円	順位	前年差
大津市	1,468	13	-489	3,420	3	1,952	2,183	5	-1,237	2,196	5	13	1,998	11	-198
彦根市	1,230	16	-300	2,782	5	1,552	2,110	6	-672	1,850	8	-260	2,544	7	694
長浜市	3,007	3	441	2,641	7	-366	2,365	4	-276	1,450	14	-915	1,795	15	345
近江八幡市	2,055	7	-424	1,413	17	-642	968	16	-445	1,742	9	774	3,361	2	1,619
東近江市	2,245	6	-41	1,680	14	-565	1,815	9	135	1,462	13	-353	2,415	8	953
草津市	2,400	4	-552	2,524	8	124	2,542	3	18	1,707	11	-835	1,972	12	265
守山市	1,394	14	92	873	18	-521	1,933	8	1,060	1,429	15	-504	1,849	14	420
栗東市	1,347	15	-621	1,788	11	441	1,621	13	-167	2,625	4	1,004	1,044	18	-1,581
野洲市	1,489	12	-94	1,507	16	18	1,764	10	257	935	19	-829	2,829	5	1,894
湖南市	1,912	8	762	2,307	9	395	1,747	11	-560	2,840	3	1,093	2,580	6	-260
甲賀市	1,630	11	-433	1,991	10	361	2,962	2	971	3,118	1	156	2,961	3	-157
日野町	663	19	-1,175	1,730	13	1,067	937	17	-793	1,550	12	613	1,506	16	-44
竜王町	2,309	5	-6,018	678	19	-1,631	506	19	-172	1,736	10	1,230	353	19	-1,383
愛荘町	999	18	-1,099	1,628	15	629	647	18	-981	1,123	17	476	2,225	9	1,102
豊郷町	6,511	1	956	6,937	1	426	4,844	1	-2,093	2,950	2	-1,894	2,941	4	-9
甲良町	5,260	2	2,040	4,809	2	-451	1,408	15	-3,401	1,076	18	-332	3,841	1	2,765
多賀町	1,764	10	-1,299	2,731	6	967	1,699	12	-1,032	1,269	16	-430	1,340	17	71
米原市	1,183	17	-1,442	1,745	12	562	1,972	7	227	2,191	6	219	1,862	13	-329
高島市	1,816	9	283	3,061	4	1,245	1,549	14	-1,512	1,969	7	420	2,157	10	188
市町計	1,839		-300	2,454		615	2,027		-427	1,947		-80	2,199		252
医師国保	190		7	27		-163	688		661	179		-509	604		425
県計	1,815		-297	2,417		602	2,007		-410	1,919		-88	2,175		256



## 27. 保険料（税）課税割合 医療給付分

令和3年度

保険者名	所得割	順位	資産割	順位	応能割小計	順位	均等割	順位	平等割	順位	応益割小計	順位
大津市	55.09	3	—		55.09	3	31.00	15	13.91	17	44.91	17
彦根市	52.97	7	—		52.97	8	32.41	12	14.62	12	47.03	12
長浜市	50.27	14	—		50.27	15	34.74	5	14.99	9	49.73	5
近江八幡市	54.46	4	—		54.46	5	31.18	14	14.36	15	45.54	15
東近江市	52.14	9	—		52.14	9	33.43	10	14.43	14	47.86	11
草津市	55.65	2	—		55.65	2	30.68	17	13.67	18	44.35	18
守山市	51.99	10	—		51.99	10	33.41	11	14.59	13	48.01	10
栗東市	61.63	1	—		61.63	1	26.90	19	11.47	19	38.37	19
野洲市	49.45	15	—		49.45	17	34.57	6	15.98	2	50.55	3
湖南市	51.10	11	—		51.10	11	33.94	8	14.95	10	48.90	9
甲賀市	53.75	6	—		53.75	7	30.68	16	15.56	5	46.25	13
高島市	50.85	12	—		50.85	12	33.53	9	15.62	4	49.15	8
米原市	49.08	16	—		49.08	19	35.69	1	15.23	7	50.92	1
日野町	52.20	8	2.36	3	54.57	4	29.39	18	16.04	1	45.43	16
竜王町	48.17	17	2.00	4	50.17	16	34.75	4	15.08	8	49.83	4
愛荘町	53.75	5	—		53.75	6	32.30	13	13.95	16	46.25	14
豊郷町	46.22	18	2.87	2	49.08	18	35.21	2	15.71	3	50.92	2
甲良町	45.58	19	4.87	1	50.45	14	34.09	7	15.47	6	49.55	6
多賀町	50.56	13	—		50.56	13	34.76	3	14.68	11	49.44	7
市計	53.77		—		53.77		31.90		14.33		46.23	
町計	50.49		1.76		52.26		32.62		15.12		47.74	
市町計	53.61		0.09		53.70		31.94		14.37		46.30	
大津圏域	55.09		—		55.09		31.00		13.91		44.91	
湖南圏域	55.49		—		55.49		30.86		13.65		44.51	
甲賀圏域	52.75		—		52.75		31.92		15.33		47.25	
東近江圏域	52.88		0.31		53.18		32.24		14.58		46.82	
湖東圏域	52.32		0.34		52.66		32.71		14.64		47.34	
湖北圏域	50.00		—		50.00		34.95		15.05		50.00	
湖西圏域	50.85		—		50.85		33.53		15.62		49.15	



## 28-1 令和3年度 保険者別地域差指数

番 号	保険者名	被保険者総数 (人)	前期高齢者加入割合	給 付 費	
				実績給付費 (千円)	基準給付費 (千円)
1	大津市	67,015	0.4801	12,474,343	12,924,058
2	彦根市	21,234	0.4654	4,017,224	4,121,365
3	長浜市	23,336	0.4901	4,374,382	4,455,175
4	近江八幡市	15,573	0.5137	2,825,005	2,885,036
5	東近江市	21,837	0.4937	3,859,523	4,078,774
6	草津市	23,311	0.4610	4,447,078	4,410,295
7	守山市	14,138	0.4827	2,534,638	2,696,755
9	栗東市	11,080	0.4216	2,145,939	2,186,978
10	野洲市	9,148	0.5203	1,887,829	1,676,816
12	湖南市	10,518	0.4995	1,930,980	1,947,267
14	甲賀市	17,402	0.5065	3,576,589	3,266,011
21	日野町	4,315	0.5129	767,656	793,176
22	竜王町	2,320	0.5599	437,024	405,112
28	愛荘町	3,753	0.4700	768,404	709,627
30	豊郷町	1,788	0.4055	409,924	358,174
31	甲良町	1,755	0.4211	324,966	354,082
32	多賀町	1,604	0.5673	258,213	282,357
33	米原市	7,340	0.5173	1,332,621	1,375,510
45	高島市	11,477	0.5196	2,162,512	2,160,453

合 計	地 域 差 指 数			保 險 者
	入 院	入 院 外	齒 科	
0.965	0.970	0.969	0.905	大
0.975	1.003	0.965	0.861	彦
0.982	0.961	1.009	0.902	長
0.979	0.950	1.009	0.932	幡
0.946	0.972	0.934	0.877	東
1.008	1.057	0.983	0.897	草
0.940	0.857	1.001	1.001	守
0.981	0.919	1.037	0.947	栗
1.126	1.151	1.130	0.927	野
0.992	1.046	0.957	0.908	湖
1.095	1.201	1.032	0.895	甲
0.968	1.024	0.913	1.028	日
1.079	1.054	1.121	0.905	竜
1.083	1.097	1.110	0.779	愛
1.144	1.239	1.117	0.760	豊
0.918	0.782	1.058	0.707	良
0.914	0.742	1.063	0.895	多
0.969	0.979	0.970	0.889	米
1.001	1.003	0.996	1.023	高

28-2 令和3年度 保険者別地域差指数〔合計指数〕

番号	保険者名	29年度		30年度		元年度		2年度		3年度	
		合計指数	順位	合計指数	順位	合計指数	順位	合計指数	順位	合計指数	順位
1	大津市	0.985	12	0.976	11	0.975	15	0.980	13	0.965	15
2	彦根市	0.939	17	0.931	17	0.961	16	0.993	10	0.975	12
3	長浜市	1.024	5	0.967	13	0.997	14	1.002	9	0.982	9
4	近江八幡市	1.043	4	1.016	4	1.040	7	1.002	8	0.979	11
5	東近江市	0.939	16	0.918	18	0.980	18	0.933	18	0.946	16
6	草津市	1.004	9	0.998	8	1.022	11	0.982	12	1.008	6
7	守山市	1.004	8	0.997	9	0.960	10	0.952	16	0.940	17
9	栗東市	1.062	3	1.034	3	1.027	6	1.030	5	0.981	10
10	野洲市	0.996	10	1.012	5	1.111	3	1.125	1	1.126	2
12	湖南市	0.899	19	0.908	19	0.946	13	0.988	11	0.992	8
14	甲賀市	1.019	6	1.009	6	1.016	9	1.058	4	1.095	3
21	日野町	0.950	13	0.948	14	1.026	8	0.966	15	0.968	14
22	竜王町	1.468	1	1.243	1	1.123	1	1.119	2	1.079	5
28	愛荘町	0.924	18	0.932	16	1.086	4	1.018	7	1.083	4
30	豊郷町	0.943	15	0.998	7	1.075	5	1.095	3	1.144	1
31	甲良町	1.118	2	1.156	2	1.112	2	0.941	17	0.918	18
32	多賀町	0.995	11	0.971	12	0.943	19	0.887	19	0.914	19
33	米原市	0.950	14	0.946	15	0.956	17	0.976	14	0.969	13
45	高島市	1.008	7	0.993	10	1.002	12	1.019	6	1.001	7

28-3 令和3年度 保険者別地域差指数 [入院]

番号	保険者名	29年度		30年度		元年度		2年度		3年度	
		合計指数	順位	合計指数	順位	合計指数	順位	合計指数	順位	合計指数	順位
1	大津市	0.994	11	0.984	12	0.983	14	0.995	10	0.970	13
2	彦根市	0.936	16	0.906	18	0.971	17	1.014	7	1.003	9
3	長浜市	1.031	6	0.918	17	0.977	16	0.974	15	0.961	14
4	近江八幡市	1.082	4	1.039	6	1.063	9	0.979	13	0.950	15
5	東近江市	0.978	12	0.989	10	1.032	11	0.958	16	0.972	12
6	草津市	1.012	9	1.005	9	1.064	8	0.988	11	1.057	5
7	守山市	0.915	18	0.871	19	0.894	18	0.876	18	0.857	17
9	栗東市	0.958	15	0.957	15	0.994	12	0.976	14	0.919	16
10	野洲市	1.131	3	1.099	3	1.162	2	1.168	1	1.151	3
12	湖南市	0.976	13	0.940	16	0.894	19	1.011	8	1.046	7
14	甲賀市	1.071	5	1.065	4	1.117	6	1.151	2	1.201	2
21	日野町	0.963	14	0.986	11	1.137	3	1.024	6	1.024	8
22	竜王町	1.888	1	1.182	2	1.124	5	1.096	4	1.054	6
28	愛荘町	0.930	17	0.957	14	1.098	7	0.988	12	1.097	4
30	豊郷町	0.911	19	1.008	8	1.124	4	1.147	3	1.239	1
31	甲良町	1.233	2	1.339	1	1.217	1	0.879	17	0.782	18
32	多賀町	1.022	8	1.047	5	0.977	15	0.739	19	0.742	19
33	米原市	1.011	10	0.974	13	0.993	13	1.010	9	0.979	11
45	高島市	1.025	7	1.017	7	1.034	10	1.025	5	1.003	10

## 28-4 地域差指数〔入院外〕

番 号	保険者名	29 年 度		30 年 度		元 年 度		2 年 度		3 年 度	
		合計指数	順位	合計指数	順位	合計指数	順位	合計指数	順位	合計指数	順位
1	大津市	0.990	12	0.979	10	0.976	12	0.976	15	0.969	15
2	彦根市	0.951	14	0.964	13	0.961	14	0.984	14	0.965	16
3	長浜市	1.029	4	1.013	5	1.026	8	1.037	6	1.009	9
4	近江八幡市	1.019	5	1.005	7	1.029	7	1.031	7	1.009	10
5	東近江市	0.939	15	0.918	17	0.945	16	0.918	18	0.934	18
6	草津市	1.004	7	0.998	8	1.003	10	0.991	13	0.983	13
7	守山市	1.004	6	0.997	9	1.015	9	1.013	10	1.001	11
9	栗東市	1.062	3	1.034	3	1.061	6	1.087	3	1.037	7
10	野洲市	0.996	10	1.012	6	1.090	3	1.114	2	1.130	1
12	湖南市	0.899	19	0.908	19	1.000	11	0.973	16	0.957	17
14	甲賀市	0.989	13	0.975	11	0.947	15	0.996	12	1.032	8
21	日野町	0.926	16	0.909	18	0.933	17	0.916	19	0.913	19
22	竜王町	1.166	1	1.323	1	1.147	1	1.168	1	1.121	2
28	愛荘町	0.925	17	0.934	14	1.109	2	1.069	5	1.110	4
30	豊郷町	0.998	8	1.023	4	1.067	5	1.085	4	1.117	3
31	甲良町	1.070	2	1.041	2	1.070	4	1.018	8	1.058	6
32	多賀町	0.997	9	0.927	15	0.915	19	1.000	11	1.063	5
33	米原市	0.899	18	0.924	16	0.931	18	0.958	17	0.970	14
45	高島市	0.994	11	0.975	12	0.974	13	1.013	9	0.996	12

## 28-5 令和3年度 保険者別地域差指数〔歯科〕

番 号	保険者名	29 年 度		30 年 度		元 年 度		2 年 度		3 年 度	
		合計指数	順位	合計指数	順位	合計指数	順位	合計指数	順位	合計指数	順位
1	大津市	0.896	13	0.891	14	0.905	11	0.905	12	0.905	8
2	彦根市	0.866	16	0.851	15	0.890	14	0.917	9	0.861	16
3	長浜市	0.930	10	0.936	6	0.911	9	0.915	10	0.902	10
4	近江八幡市	0.960	3	0.944	5	0.974	5	0.937	7	0.932	5
5	東近江市	0.936	7	0.919	9	0.905	12	0.884	15	0.877	15
6	草津市	0.890	14	0.913	10	0.897	13	0.882	16	0.897	11
7	守山市	0.955	4	0.948	4	0.980	3	0.979	3	1.001	3
9	栗東市	0.954	5	0.930	7	0.975	4	0.951	6	0.947	4
10	野洲市	0.902	11	0.910	11	0.934	7	0.931	8	0.927	6
12	湖南市	0.934	8	0.897	12	0.876	16	0.955	5	0.908	7
14	甲賀市	0.899	12	0.892	13	0.878	15	0.912	11	0.895	13
21	日野町	1.055	1	1.003	2	1.015	1	0.955	4	1.028	1
22	竜王町	0.938	6	1.037	1	0.933	8	0.892	13	0.905	9
28	愛荘町	0.879	15	0.736	19	0.825	17	0.822	18	0.779	17
30	豊郷町	0.737	18	0.746	18	0.824	18	0.834	17	0.760	18
31	甲良町	0.717	19	0.815	16	0.738	19	0.751	19	0.707	19
32	多賀町	0.793	17	0.778	17	0.935	6	1.016	2	0.895	12
33	米原市	0.932	9	0.929	8	0.907	10	0.887	14	0.889	14
45	高島市	1.000	2	0.978	3	1.002	2	1.031	1	1.023	2



29 年齢階級別被保険者数 ※退職被保険者は該当者なし

	保険者名	計	0～4歳	5～9歳	10～14歳	15～19歳	20～24歳	25～29歳
1	大津市	65,302	1,054	1,434	1,525	1,689	2,027	1,956
2	彦根市	20,879	347	455	496	572	769	678
3	長浜市	22,508	322	444	571	593	646	560
4	近江八幡市	15,127	214	299	359	424	410	372
5	東近江市	21,142	412	491	562	560	593	538
6	草津市	22,626	395	478	541	610	1,120	877
7	守山市	13,813	226	305	347	383	446	362
9	栗東市	10,872	260	313	329	363	381	438
10	野洲市	8,801	122	175	194	214	237	230
12	湖南市	10,164	159	217	266	260	298	311
14	甲賀市	16,828	227	320	392	441	434	442
21	日野町	4,206	100	102	111	113	92	108
22	竜王町	2,243	38	34	55	45	38	46
28	愛荘町	3,672	87	92	119	127	118	104
30	豊郷町	1,736	43	54	68	70	60	54
31	甲良町	1,680	30	55	59	68	49	42
32	多賀町	1,590	36	28	31	40	29	33
33	米原市	7,147	100	145	180	159	165	166
45	高島市	11,023	152	186	256	243	266	207
	市町計	261,359	4,324	5,627	6,461	6,974	8,178	7,524
301	医師国保	4,124	84	135	155	207	256	212
	県計	265,483	4,408	5,762	6,616	7,181	8,434	7,736

(令和4年9月末現在)

30～34歳	35～39歳	40～44歳	45～49歳	50～54歳	55～59歳	60～64歳	65～69歳	70～74歳	保
2,065	2,646	3,033	3,660	3,986	3,766	5,591	11,254	19,616	大
676	856	914	1,232	1,201	1,135	1,876	3,852	5,820	彦
612	827	949	1,182	1,212	1,215	2,173	4,544	6,658	長
398	562	637	797	890	814	1,291	2,844	4,816	幡
628	809	924	1,156	1,115	1,093	1,889	4,068	6,304	東
791	926	1,090	1,289	1,381	1,168	1,737	3,696	6,527	草
430	555	640	841	813	704	1,165	2,466	4,130	守
412	460	583	691	698	585	837	1,673	2,849	栗
225	335	422	480	499	404	698	1,687	2,879	野
356	370	420	522	539	511	877	1,969	3,089	湖
487	603	686	863	917	870	1,598	3,331	5,217	甲
130	157	199	205	225	181	369	833	1,281	日
48	87	97	94	93	97	206	502	763	竜
121	167	188	208	178	161	291	694	1,017	愛
62	86	87	106	101	84	134	291	436	豊
56	58	64	95	120	108	145	303	428	良
38	53	62	77	65	80	138	346	534	多
205	265	267	341	317	372	774	1,527	2,164	米
268	359	472	560	615	585	1,070	2,258	3,526	高
8,008	10,181	11,734	14,399	14,965	13,933	22,859	48,138	78,054	市
182	265	322	426	457	455	407	324	237	医
8,190	10,446	12,056	14,825	15,422	14,388	23,266	48,462	78,291	県

### 30 年齢階級別総人口

	保険者名	計	0～4歳	5～9歳	10～14歳	15～19歳	20～24歳	25～29歳	30～34歳	35～39歳
1	大津市	343,079	13,195	15,393	16,024	16,622	17,341	16,175	16,640	19,082
2	彦根市	112,540	4,085	4,870	5,230	5,435	6,459	6,521	5,740	6,516
3	長浜市	112,357	4,121	4,668	5,076	5,572	5,928	4,507	5,033	6,054
4	近江八幡市	81,249	3,272	3,787	4,026	3,861	3,802	3,846	4,325	4,894
5	東近江市	111,645	4,220	4,959	5,489	5,534	6,090	5,305	5,654	6,440
6	草津市	145,418	6,090	6,943	6,880	6,926	8,339	11,713	8,633	9,039
7	守山市	84,531	4,042	4,498	4,891	4,670	4,265	3,946	4,496	5,321
9	栗東市	69,716	3,585	3,535	3,778	4,071	3,989	4,239	4,428	4,586
10	野洲市	49,834	2,021	2,301	2,475	2,417	2,550	2,508	2,448	2,888
12	湖南市	54,174	1,973	2,443	2,549	2,542	3,020	2,855	3,083	3,332
14	甲賀市	87,697	3,096	3,603	4,128	4,374	4,767	3,854	4,295	4,843
21	日野町	20,742	735	834	943	953	992	875	987	1,185
22	竜王町	11,601	382	471	597	655	675	458	533	702
28	愛荘町	20,894	869	1,097	1,301	1,166	1,211	1,084	1,072	1,346
30	豊郷町	7,239	242	349	417	404	376	312	333	411
31	甲良町	6,212	171	233	283	331	310	201	215	286
32	多賀町	7,165	351	378	313	341	288	219	290	417
33	米原市	36,775	1,360	1,591	1,749	1,759	1,919	1,405	1,620	2,041
45	高島市	45,325	1,342	1,559	1,881	2,006	2,106	1,381	1,610	2,091
	市町計	1,408,193	55,152	63,512	68,030	69,639	74,427	71,404	71,435	81,474

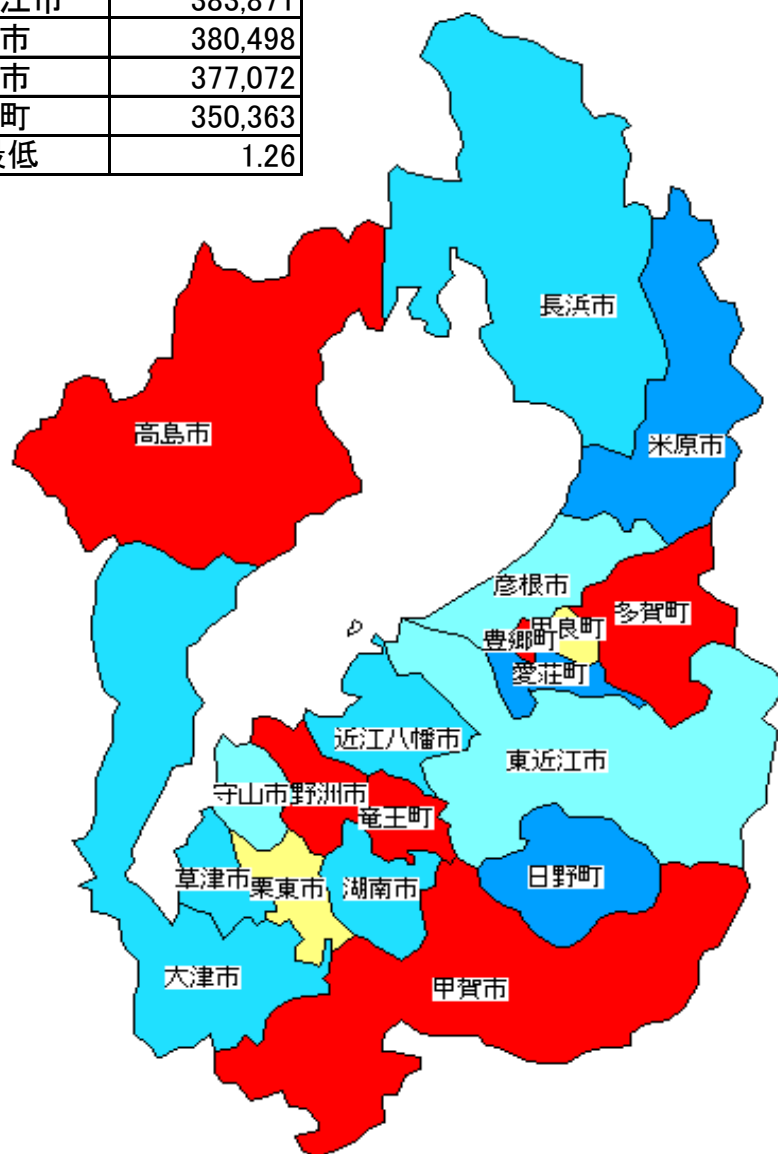
統計課より

(令和4年10月1日現在)

40～44歳	45～49歳	50～54歳	55～59歳	60～64歳	65～69歳	70～74歳	75～79歳	80～84歳	85歳以上	不詳	保
21,247	25,970	26,324	22,332	20,395	19,579	24,972	18,686	14,276	15,896	2,930	大
7,043	8,573	8,273	6,874	6,562	6,351	7,490	5,460	4,230	5,391	1,437	彦
6,850	8,251	7,955	6,880	6,743	6,776	8,294	6,050	5,174	6,395	2,030	長
5,359	5,903	5,607	4,711	4,559	4,854	6,281	4,459	3,533	3,708	462	幡
7,218	8,183	7,846	6,822	6,552	6,722	8,140	5,827	4,318	5,832	494	東
9,936	11,155	10,655	8,241	6,639	6,461	8,504	6,575	4,770	4,829	3,090	草
6,008	7,058	6,319	4,764	4,060	4,063	5,090	3,868	2,800	3,014	1,358	守
5,077	6,180	5,666	4,015	3,123	2,836	3,769	2,804	2,063	1,858	114	栗
3,211	4,023	3,605	2,900	2,600	2,758	3,640	2,919	2,028	1,890	652	野
3,564	4,099	3,913	3,248	3,194	3,372	3,976	2,728	1,913	1,972	398	湖
5,296	6,453	5,957	5,428	5,598	5,692	6,743	4,545	3,823	4,767	435	甲
1,265	1,410	1,313	1,284	1,408	1,430	1,692	1,179	889	1,258	110	日
745	805	705	715	732	818	982	593	449	575	9	竜
1,506	1,660	1,446	1,131	1,098	1,088	1,277	938	659	866	79	愛
450	552	458	349	434	475	587	382	279	395	34	豊
332	462	437	393	432	477	578	421	304	340	6	良
425	436	426	405	402	501	641	419	376	535	2	多
2,176	2,516	2,537	2,319	2,494	2,375	2,649	2,063	1,705	2,359	138	米
2,425	2,885	3,047	2,875	3,230	3,474	4,298	3,004	2,586	3,434	91	高
90,133	106,574	102,489	85,686	80,255	80,102	99,603	72,920	56,175	65,314	13,869	市

### 31. 令和3年度 市町別 一人当たり療養諸費費用額

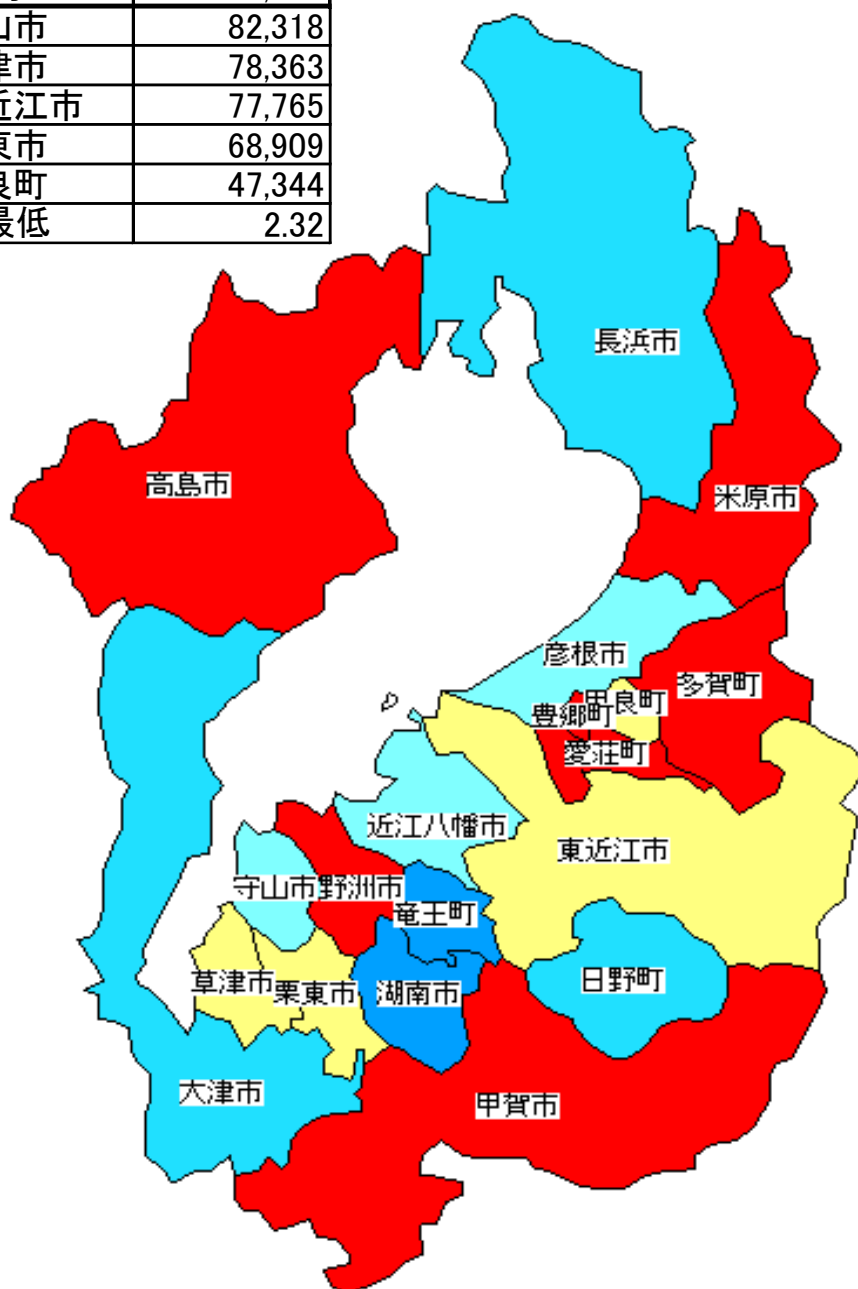
順位	保険者名	金額(円)
上位	1 甲賀市	440,824
	2 豊郷町	436,737
	3 野洲市	434,049
	4 多賀町	432,549
	5 高島市	421,662
県平均		399,511
下位	5 守山市	387,802
	4 東近江市	383,871
	3 彦根市	380,498
	2 栗東市	377,072
	1 甲良町	350,363
最高/最低		1.26



(単位 : 円)			
0	～	380,000	… 2 保険者
380,001	～	390,000	… 3 保険者
390,001	～	400,000	… 5 保険者
400,001	～	410,000	… 3 保険者
410,001	～		… 6 保険者

### 32. 令和3年度 市町別 一人当たり調整対象需要額(医療分)

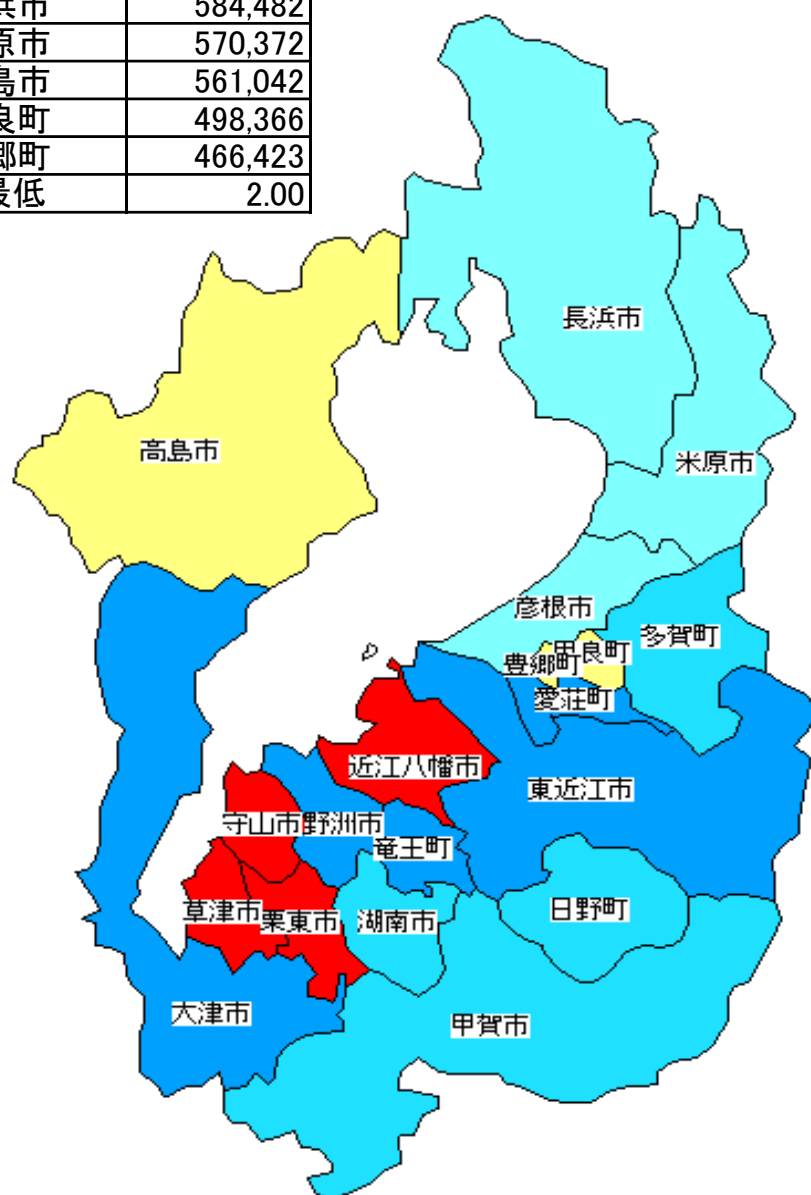
順位	保険者名	金額(円)
上位	1 甲賀市	109,828
	2 豊郷町	102,731
	3 高島市	100,326
	4 米原市	99,501
	5 多賀町	99,143
県平均		87,622
下位	15 守山市	82,318
	16 草津市	78,363
	17 東近江市	77,765
	18 栗東市	68,909
	19 甲良町	47,344
最高/最低		2.32



(単位 : 円)		
0	～ 81,000	... 4保険者
81,001	～ 86,000	... 3保険者
86,001	～ 91,000	... 3保険者
91,001	～ 96,000	... 2保険者
96,001	～	... 7保険者

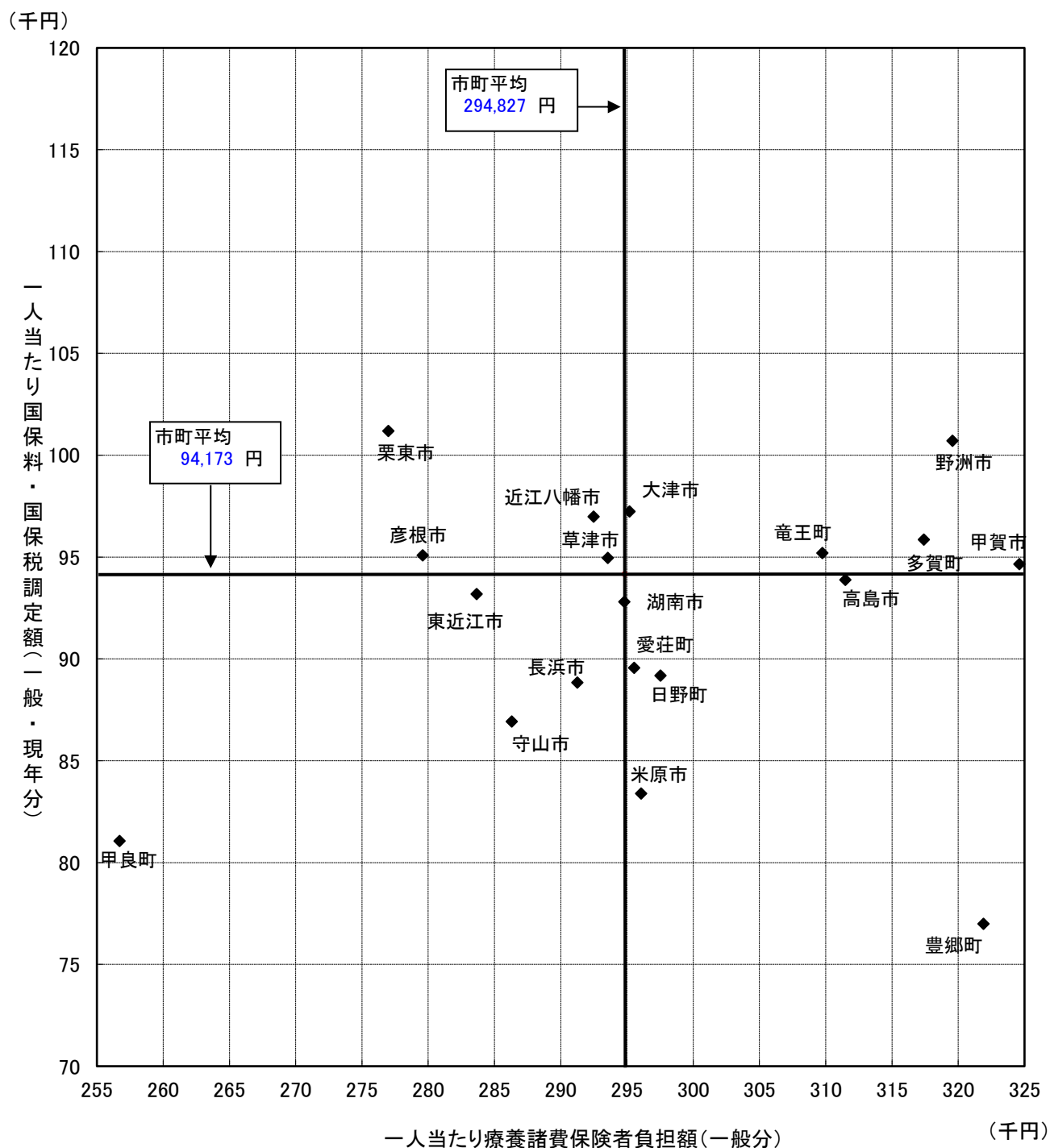
### 33. 令和3年度 市町別 一人当たり基準総所得金額

順位	保険者名	金額(円)
上位	1 栗東市	933,798
	2 草津市	765,444
	3 守山市	680,863
	4 近江八幡市	672,863
	5 愛荘町	658,668
県平均		647,455
下位	15 長浜市	584,482
	16 米原市	570,372
	17 高島市	561,042
	18 甲良町	498,366
	19 豊郷町	466,423
最高/最低		2.00



(単位 : 円)		
0	～ 570,000	… 3保険者
570,001	～ 600,000	… 3保険者
600,001	～ 630,000	… 4保険者
630,001	～ 660,000	… 5保険者
660,001	～	… 4保険者

### 34. 令和3年度市町別1人当たり国保料(税)調定額[一般・現年分] と1人当たり療養諸費保険者負担額[一般分]との相関図





# 集 計 表



様式 19 国民健康保険事業状況報告書（事業年報）A表集計表  
(令和 3 年度)

1公 2組 3計	1
都 道 府 県 番 号	25
都 道 府 県 名	滋賀県

○ 一般状況

		本年度末現在	(再掲) 未就学児	(再掲) 前期高齢者	(再掲) 70歳以上一般	(再掲) 70歳以上現役並み所得者
保 險 者 数		19				
世 帯 数		169,109				
被保険者数	総	263,780	6,574	128,069	73,719	4,848
	退職被保険者等	0	0			
	一般被保険者	263,780	6,574	128,069	73,719	4,848

		年度平均	(再掲) 未就学児	(再掲) 前期高齢者	(再掲) 70歳以上一般	(再掲) 70歳以上現役並み所得者
世 帯 数		171,165				
被保険者数	総	268,944	6,163	130,754	74,280	4,876
	退職被保険者等	0	0			
	一般被保険者	268,944	6,163	130,754	74,280	4,876

	本年度末現在	年度平均
介護保険第2号被保険者数	77,409	79,072
介護保険第2号世帯数	66,043	67,293

	年度平均
標準負担額の減額状況	11,120

	本年度末現在	年度平均
特 定 世 帯 数	18,227	16,798
特 定 継 続 世 帯 数	2,227	2,400

	本 年 度 中
世帯の継続性を認めた世帯数 (市町村内転居の場合を除く)	171

被保険者 増減内訳	本年度中増	転 入	(再掲)他県からの転入	社保離脱	生保廃止	出 生	後期高齢者離脱	そ の 他	計
		8,549	5,234	37,476	521	779	14	2,047	49,386
	本年度中減	転 出	(再掲)他県への転出	社保加入	生保開始	死 亡	後期高齢者加入	そ の 他	計
		7,320	4,422	28,596	923	1,740	13,540	3,179	55,298

本 年 度 末 現 在 数 本 事 務 職 員 数	市 町 村 ・ 国 保 組 合 計			都 道 府 県		
	専 任	兼 任	計	専 任	兼 任	計
	115	34	149	8	0	8

その他の保険給付 実施被保険者数	出産育児給付を実施	葬祭給付を実施	傷病手当金	出産手当金	その他の任意給付
	19	19	19	0	3

一 部 負 担 割 合 数 保 險 者 数	法 定 割 合	そ の 他	計	保 険 料 ・ 税 別 保 險 者 数	保 險 料	保 險 税
	19	0	19	5	14	

備考						
				作成者氏名	医療保険課	印

様式 19 国民健康保険事業状況報告書（事業年報）A表集計表  
(令和 3 年度)

1公 2組 3計	2
都 道 府 県 番 号	25
都 道 府 県 名	滋賀県

○ 一般状況

		本年度末現在	(再掲) 未就学児	(再掲) 前期高齢者	(再掲) 70歳以上一般	(再掲) 70歳以上現役並み所得者
保 険 者 数		1				
世 帯 数		2,657				
被保険者数	総 数	4,151	131	532	54	166
	退職被保険者等	0	0			
	一般被保険者	4,151	131	532	54	166

		年度平均	(再掲) 未就学児	(再掲) 前期高齢者	(再掲) 70歳以上一般	(再掲) 70歳以上現役並み所得者
世 帯 数		2,667				
被保険者数	総 数	4,160	118	514	48	163
	退職被保険者等	0	0			
	一般被保険者	4,160	118	514	48	163

	本年度末現在	年度平均
介護保険第2号被保険者数	2,064	2,085
介護保険第2号世帯数	0	0

	年度平均
標準負担額の減額状況	1

	本年度末現在	年度平均
特 定 世 帯 数	0	0
特 定 継 続 世 帯 数	0	0

	本年度中
世帯の継続性を認めた世帯数 (市町村内転居の場合を除く)	0

被保険者 増減内訳	本年度中増	転 入	(再掲)他県からの転入	社保離脱	生保廃止	出 生	後期高齢者離脱	その 他	計
		0	0	73	0	13	0	315	401
	本年度中減	転 出	(再掲)他県への転出	社保加入	生保開始	死 亡	後期高齢者加入	その 他	計
		0	0	234	0	6	23	277	540

本年度末現在 本 事 務 職 員 数	市 町 村 ・ 国 保 組 合 計			都 道 府 県 計		
	専 任	兼 任	計	専 任	兼 任	計
	3	0	3	8	0	8

その他の保険給付 実施被保険者数	出産育児給付を実施	葬祭給付を実施	傷病手当金	出産手当金	その他の任意給付
	1	1	1	0	0

一部負担割合 保 険 者 数	法定割合	その 他	計	保険料・税 別被保険者数	保 険 料	保 険 税
	1	0	1		1	0

備考						
				作成者氏名	医療保険課	印

様式 19 国民健康保険事業状況報告書（事業年報）A表集計表  
（令和 3 年度）

1公 2組 3計	3
都 道 府 県 番 号	25
都 道 府 県 名	滋賀県

○ 一般狀況

		本 年 度 末 現 在	( 再 揭 ) 未 就 学 児	( 再 揭 ) 前 期 高 齢 者	( 再 揭 ) 7 0 歳 以 上 一 般	( 再 揭 ) 70歳以上現役並み所得者
保 險 者 数		20				
世 帯 数		171,766				
被 保 険 者 数	総 数	267,931	6,705	128,601	73,773	5,014
	退 職 被 保 険 者 等	0	0			
	一 般 被 保 険 者	267,931	6,705	128,601	73,773	5,014

		年 度 平 均	( 再 掲 ) 未 就 学 児	( 再 掲 ) 前 期 高 齢 者	( 再 掲 ) 7 0 歳 以 上 一 般	( 再 掲 ) 70歳以上現役並み所得者
世 帯 数		173,832				
被 保 険 者 数	総 数	273,104	6,281	131,268	74,328	5,039
	退 職 被 保 険 者 等	0	0			
	一 般 被 保 険 者	273,104	6,281	131,268	74,328	5,039

	本 年 度 末 現 在	年 度 平 均
介護保険第2号被保険者数	79,473	81,157
介護保険第2号世帯数	66,043	67,293

	年 度 平 均
標 準 負 担 額 の 減 額 状 況	11.121

	本年度末現在	年度平均
特定世帯数	18,227	16,798
特定継続世帯数	2,227	2,400

世帯の継続性を認めた世帯数	本年度中
(世帯数)	171

被 保 険 者 増 減 内 訳	本 年 度 中 増	転 入	(再掲)他県からの転入	社 保 離 脱	生 保 廃 止	出 生	後期高齢者離脱	そ の 他	計
		8,549	5,234	37,549	521	792	14	2,362	49,787
	本 年 度 中 減	転 出	(再掲)他県への転出	社 保 加 入	生 保 開 始	死 亡	後期高齢者加入	そ の 他	計
		7,320	4,422	28,830	923	1,746	13,563	3,456	55,838

本 事 年 度 末 現 在 職 員 数	市 町 村 ・ 国 保 組 合 計			都 道 府 県		
	専 任 兼 任	計		専 任 兼 任	計	
	118	34	152	8	0	8

その他の保険給付 実施保険者数	出産育児給付を実施 20	葬祭給付を実施 20	傷病手当金 20	出産手当金 0	その他の任意給付 3
--------------------	-----------------	---------------	-------------	------------	---------------

一部負担割合	法定割合	その他	計	保険料・税 保 険 料	保 険 税
一保 険 担 者 合 数	20	0	20	6	14

備考			
	作成者氏名	医療保険課	印

様式20（市町村）
国民健康保険事業状況報告書（事業年報）B表集計表（市町村）
（令和 3 年度）

Table with 2 columns: 1公 2組 3計, 1
都道府県番号: 25
都道府県名: 滋賀県

1. 収支状況及び資産・負債等の状況
[1] 収入状況及び支出状況

Main table for revenue and expenditure. Columns include: 収入 (Income) and 支出 (Expenditure). Rows include: 一般被保険者 (General Insured), 退職被保険者 (Retiree), 国庫支出金 (National Treasury Expenditure), 一般会計 (General Account), 繰入金 (Transfer-in), 小計 (Subtotal), 基金繰入金 (Fund Transfer-in), 繰越金 (Carry-over), 市町村債 (Municipal Bonds), うち財政安定化基金貸付金 (Funds for Fiscal Stabilization Fund Lending), 収入合計 (Total Revenue), 基金積立金 (Fund Accumulation), 前年度繰上充用金 (Previous Year's Advance Fund), 公債費 (Public Debt Expenses), うち財政安定化基金償還金 (Funds for Fiscal Stabilization Fund Repayment), 支出合計 (Total Expenditure), 黒字額 (Surplus), うち次年度繰越金 (Funds for Next Year's Carry-over), うち基金積立金 (Fund Accumulation), 赤字額 (Deficit), 収支差引額 (Balance), 基金保有額 (Fund Balance), 市町村債残高 (Municipal Bonds Outstanding Balance).

[2] 資産・負債等の状況（年度末現在）

Table with 2 columns: 資産 (Assets) and 負債及び純資産 (Liabilities and Net Assets). Rows include: 基金保有額 (Fund Balance), 次年度への繰越金 (Carry-over to Next Year), 貸付金等 (Loans, etc.), その他資産 (Other Assets), 資産合計 (Total Assets), 繰上充用金 (Advance Fund), 市町村債残高 (Municipal Bonds Outstanding Balance), うち財政安定化基金貸付金残高 (Funds for Fiscal Stabilization Fund Lending Outstanding Balance), その他負債 (Other Liabilities), 負債合計 (Total Liabilities), 純資産 (Net Assets).

様式20（国保組合）
国民健康保険事業状況報告書（事業年報）B表集計表（国保組合）
（令和 3 年度）

Table with 2 columns: 1公 2組 3計, 2. Rows: 都道府県番号 (25), 都道府県名 (滋賀県).

1. 収支状況及び資産・負債等の状況
[1] 収入状況及び支出状況

Main financial statement table with columns for Income (収入) and Expenses (支出). Includes sub-tables for Assets (資産) and Liabilities (負債) at the bottom.

(注) 括弧内には保険者数を記入すること。

[2] 資産・負債等の状況（年度末現在）

Table showing Assets (資産) and Liabilities (負債) as of the end of the fiscal year. Columns include Item (科目), Amount (金額), and Balance (残高).

様式20（市町村）（つづき）  
国民健康保険事業状況報告書（事業年報）B表集計表（続）（市町村）  
（令和 3 年度）

○ 経理状況

1公 2組 3計	1
都 道 府 県 番 号	25
都 道 府 県 名	滋賀県

2. 保険料（税）収納状況（一般被保険者分）

保 険 料		調 定 額	収 納 額	還付未済額（別掲）	不 納 欠 損 額	未 収 額	居所不明者分調定額
		円	円	円	円	円	円
	現 年 分	25,327,235,207	24,293,337,544	29,480,582	0	1,033,897,663	771,558
	滞納繰越分	4,560,813,854	943,914,218	558,897	392,025,442	3,224,874,194	2,295,991
	計	29,888,049,061	25,237,251,762	30,039,479	392,025,442	4,258,771,857	3,067,549

3. 保険給付等支払状況

		支 払 義 務 額	支 払 済 額	徴 収 金 等	戻 入 未 済 額	未 払 額
（保 険 被 保 険 者 分）	療養給付費	円	円	円	円	円
	計	78,557,188,410	79,243,254,898	163,027,907	523,038,581	0
	現年度分（再掲）	78,557,188,410	79,243,254,898	163,027,907	523,038,581	0
	療 養 費	円	円	円	円	円
	計	734,874,157	735,056,335	168,122	14,056	0
	現年度分（再掲）	734,874,157	735,056,335	168,122	14,056	0
	高 額 療 養 費	11,914,245,965	11,934,339,476	18,783,887	1,309,624	0
	高 額 介 護 合 算 療 養 費	12,239,679	12,239,679	0	0	0
費	移 送 費	36,100	36,100	0	0	0
	そ の 他 の 保 険 給 付 費	389,187,190	389,187,204	14	0	0

4. 備考

現 年 分	収 納 率		計
	滞納繰越分	率	
%	%	%	%
95.92	20.71	84.45	
備 考			

様式20（国保組合）（つづき）

国民健康保険事業状況報告書（事業年報）B表集計表（続）（国保組合）

（令和 3 年度）

1公 2組 3計	2
都道府県番号	25
都道府県名	滋賀県

○ 経理状況

2. 保険料 収納状況（一般被保険者分）

保険料		調 定 額	収 納 額	還付未済額（別掲）	不 納 欠 損 額	未 収 額	居所不明者分調定額
		円	円	円	円	円	円
保険料	現 年 分	1,029,267,000	1,029,258,000	0	0	9,000	0
	滞納繰越分	175,000	175,000	0	0	0	0
	計	1,029,442,000	1,029,433,000	0	0	9,000	0

3. 保険給付等支払状況

（保 一般被 給保 付者 分）費			支 払 義 務 額	支 払 済 額	徴 収 金 等	戻 入 未 済 額	未 払 額
			円	円	円	円	円
（保 一般被 給保 付者 分）費	療養給付費	計	561,424,354	561,466,144	41,790	0	0
		現年度分（再掲）	561,424,354	561,466,144	41,790	0	0
	療 養 費	計	4,022,398	4,030,329	7,931	0	0
		現年度分（再掲）	4,022,398	4,030,329	7,931	0	0
	高 額 療 養 費		55,188,492	55,188,492	0	0	0
	高 額 介 護 合 算 療 養 費		0	0	0	0	0
	移 送 費		0	0	0	0	0
	そ の 他 の 保 険 給 付 費		15,838,000	15,838,000	0	0	0
後 期 高 齢 者 支 援 金 等			276,355,197	276,355,197			0
前 期 高 齢 者 納 付 金 等			134,717,407	134,717,407			0
介 護 納 付 金			164,462,552	164,462,552			0

4. 備考

現 年 分	収 納 率		
	滞納繰越分	計	
%	%	%	
100.00	100.00	100.00	
備 考			



様式 2 1 国民健康保険事業状況報告書（事業年報）C表集計表（1）

（令和 3 年度）

1公 2組 3計	1
都 道 府 県 番 号	25
都 道 府 県 名	滋賀県

○ 保険給付状況

1. 医療給付の状況

（1）全体

	件 数	費 用 額	保険者負担分	一部負担金	他法負担分
	件	円	円	円	円
療 養 の 給 付 等	4,450,909	106,446,094,378	78,551,896,330	24,342,956,967	3,551,241,081
食事療養・生活療養(再掲)	58,679	1,632,715,250	874,338,222	742,396,128	15,980,900
療 養 費 等	632		5,292,080	-5,292,080	0
診 療 費	3,385	98,209,531	69,912,842	28,286,849	9,840
補 装 具	4,078	120,106,568	89,563,773	27,639,062	2,903,733
柔 道 整 復 師	102,352	640,156,510	470,612,607	155,074,302	14,469,601
アンマ・マッサージ	2,226	65,878,750	49,072,017	9,954,396	6,852,337
ハリ・キュウ	4,340	75,569,780	55,676,686	10,922,444	8,970,650
そ の 他	2	51,760	36,232	63,843	-48,315
小 計	116,383	999,972,899	734,874,157	231,940,896	33,157,846
海外療養費(再掲)	95	1,483,510	1,038,437	445,073	0
移 送 費	4	45,430	36,100	9,330	0
計	4,567,928	107,446,112,707	79,292,098,667	24,569,615,113	3,584,398,927

（2）前期高齢者分再掲

	件 数	費 用 額	保険者負担分	一部負担金	他法負担分
	件	円	円	円	円
療 養 の 給 付 等	2,851,847	68,778,968,907	52,148,554,573	15,471,028,114	1,159,386,220
食事療養・生活療養(再掲)	36,823	921,818,823	451,154,141	465,279,932	5,384,750
療 養 費 等	396		3,947,333	-3,947,333	0
療 養 費	64,326	578,167,065	439,223,172	126,577,398	12,366,495
海外療養費(再掲)	13	294,395	206,074	88,321	0
移 送 費	1	1,420	994	426	0
計	2,916,570	69,357,137,392	52,591,726,072	15,593,658,605	1,171,752,715

（3）70歳以上一般分再掲

	件 数	費 用 額	保険者負担分	一部負担金	他法負担分
	件	円	円	円	円
療 養 の 給 付 等	1,723,516	42,622,912,989	33,919,175,905	8,156,507,646	547,229,438
食事療養・生活療養(再掲)	23,490	589,706,724	293,117,660	293,422,454	3,166,610
療 養 費 等	307		3,278,283	-3,278,283	0
療 養 費	37,709	345,339,625	276,305,300	61,298,683	7,735,642
海外療養費(再掲)	0	0	0	0	0
移 送 費	0	0	0	0	0
計	1,761,532	42,968,252,614	34,198,759,488	8,214,528,046	554,965,080

（4）70歳以上現役並み所得者分再掲

	件 数	費 用 額	保険者負担分	一部負担金	他法負担分
	件	円	円	円	円
療 養 の 給 付 等	110,484	2,414,221,606	1,681,964,237	703,634,865	28,622,504
食事療養・生活療養(再掲)	1,141	21,031,120	6,732,100	14,210,240	88,780
療 養 費 等	0		0	0	0
療 養 費	2,545	25,741,680	18,017,234	7,692,135	32,311
海外療養費(再掲)	0	0	0	0	0
移 送 費	0	0	0	0	0
計	113,029	2,439,963,286	1,699,981,471	711,327,000	28,654,815

（5）未就学児分再掲

	件 数	費 用 額	保険者負担分	一部負担金	他法負担分
	件	円	円	円	円
療 養 の 給 付 等	82,560	1,075,523,940	857,982,360	48,288,669	169,252,911
食事療養(再掲)	565	5,922,630	2,301,310	1,967,335	1,653,985
療 養 費 等	5		5,300	-5,300	0
療 養 費	284	6,720,585	5,366,635	663,979	689,971
海外療養費(再掲)	0	0	0	0	0
移 送 費	0	0	0	0	0
計	82,849	1,082,244,525	863,354,295	48,947,348	169,942,882

備 考	
-----	--

作成者氏名 医療保険課 印

様式 2 1 国民健康保険事業状況報告書（事業年報）C表集計表（1）  
（令和 3 年度）

1公 2組 3計	2
都 道 府 県 番 号	25
都 道 府 県 名	滋賀県

○ 保険給付状況

1. 医療給付の状況

(1) 全体

	件数	費用額	保険者負担分	一部負担金	他法負担分
	件	円	円	円	円
療 養 の 給 付 等	42,672	798,320,893	561,424,354	206,880,818	30,015,721
食事療養・生活療養(再掲)	299	3,907,973	1,298,683	2,501,200	108,090
療 養 費 等	0	0	0	0	0
診 療 費	34	76,620	103,842	-28,900	1,678
補 装 具	44	1,209,939	861,215	348,724	0
柔 道 整 復 師	911	4,363,457	3,057,341	1,270,629	35,487
ア ン マ ・ マ ッ サ ー ジ	0	0	0	0	0
ハ リ ・ キ ュ ウ	0	0	0	0	0
そ の 他	0	0	0	0	0
小 計	989	5,650,016	4,022,398	1,590,453	37,165
海外療養費(再掲)	0	0	0	0	0
移 送 費	0	0	0	0	0
計	43,661	803,970,909	565,446,752	208,471,271	30,052,886

(2) 前期高齢者分再掲

	件数	費用額	保険者負担分	一部負担金	他法負担分
	件	円	円	円	円
療 養 の 給 付 等	6,713	163,812,931	115,989,599	43,318,232	4,505,100
食事療養・生活療養(再掲)	84	1,227,121	431,121	779,440	16,560
療 養 費 等	0	0	0	0	0
療 養 費	92	584,011	452,723	131,288	0
海外療養費(再掲)	0	0	0	0	0
移 送 費	0	0	0	0	0
計	6,805	164,396,942	116,442,322	43,449,520	4,505,100

(3) 70歳以上一般分再掲

	件数	費用額	保険者負担分	一部負担金	他法負担分
	件	円	円	円	円
療 養 の 給 付 等	903	17,997,584	14,314,610	3,570,214	112,760
食事療養・生活療養(再掲)	8	81,504	24,924	41,400	15,180
療 養 費 等	0	0	0	0	0
療 養 費	46	229,596	215,749	13,847	0
海外療養費(再掲)	0	0	0	0	0
移 送 費	0	0	0	0	0
計	949	18,227,180	14,530,359	3,584,061	112,760

(4) 70歳以上現役並み所得者分再掲

	件数	費用額	保険者負担分	一部負担金	他法負担分
	件	円	円	円	円
療 養 の 給 付 等	1,997	55,535,670	38,759,459	14,308,773	2,467,438
食事療養・生活療養(再掲)	37	352,630	131,350	219,900	1,380
療 養 費 等	0	0	0	0	0
療 養 費	1	72,147	50,500	21,647	0
海外療養費(再掲)	0	0	0	0	0
移 送 費	0	0	0	0	0
計	1,998	55,607,817	38,809,959	14,330,420	2,467,438

(5) 未就学児分再掲

	件数	費用額	保険者負担分	一部負担金	他法負担分
	件	円	円	円	円
療 養 の 給 付 等	1,671	22,966,730	18,331,462	739,206	3,896,062
食事療養(再掲)	13	84,690	25,830	57,950	910
療 養 費 等	0	0	0	0	0
療 養 費	7	124,787	99,829	23,837	1,121
海外療養費(再掲)	0	0	0	0	0
移 送 費	0	0	0	0	0
計	1,678	23,091,517	18,431,291	763,043	3,897,183

備 考	
-----	--

作成者氏名 医療保険課 印

様式 2 1 国民健康保険事業状況報告書（事業年報）C表集計表（1）

（令和 3 年度）

1公 2組 3計	3
都 道 府 県 番 号	25
都 道 府 県 名	滋賀県

○ 保険給付状況

1. 医療給付の状況

（1）全体

	件数	費用額	保険者負担分	一部負担金	他法負担分
	件	円	円	円	円
療養の給付等	4,493,581	107,244,415,271	79,113,320,684	24,549,837,785	3,581,256,802
食事療養・生活療養(再掲)	58,978	1,636,623,223	875,636,905	744,897,328	16,088,990
療養費等	632		5,292,080	-5,292,080	0
療養費	3,419	98,286,151	70,016,684	28,257,949	11,518
療養費	4,122	121,316,507	90,424,988	27,987,786	2,903,733
療養費	103,263	644,519,967	473,669,948	156,344,931	14,505,088
療養費	2,226	65,878,750	49,072,017	9,954,396	6,852,337
療養費	4,340	75,569,780	55,676,686	10,922,444	8,970,650
療養費	2	51,760	36,232	63,843	-48,315
療養費	117,372	1,005,622,915	738,896,555	233,531,349	33,195,011
療養費	95	1,483,510	1,038,437	445,073	0
療養費	4	45,430	36,100	9,330	0
計	4,611,589	108,250,083,616	79,857,545,419	24,778,086,384	3,614,451,813

（2）前期高齢者分再掲

	件数	費用額	保険者負担分	一部負担金	他法負担分
	件	円	円	円	円
療養の給付等	2,858,560	68,942,781,838	52,264,544,172	15,514,346,346	1,163,891,320
食事療養・生活療養(再掲)	36,907	923,045,944	451,585,262	466,059,372	5,401,310
療養費等	396		3,947,333	-3,947,333	0
療養費	64,418	578,751,076	439,675,895	126,708,686	12,366,495
療養費	13	294,395	206,074	88,321	0
療養費	1	1,420	994	426	0
計	2,923,375	69,521,534,334	52,708,168,394	15,637,108,125	1,176,257,815

（3）70歳以上一般分再掲

	件数	費用額	保険者負担分	一部負担金	他法負担分
	件	円	円	円	円
療養の給付等	1,724,419	42,640,910,573	33,933,490,515	8,160,077,860	547,342,198
食事療養・生活療養(再掲)	23,498	589,788,228	293,142,584	293,463,854	3,181,790
療養費等	307		3,278,283	-3,278,283	0
療養費	37,755	345,569,221	276,521,049	61,312,530	7,735,642
療養費	0	0	0	0	0
療養費	0	0	0	0	0
計	1,762,481	42,986,479,794	34,213,289,847	8,218,112,107	555,077,840

（4）70歳以上現役並み所得者分再掲

	件数	費用額	保険者負担分	一部負担金	他法負担分
	件	円	円	円	円
療養の給付等	112,481	2,469,757,276	1,720,723,696	717,943,638	31,089,942
食事療養・生活療養(再掲)	1,178	21,383,750	6,863,450	14,430,140	90,160
療養費等	0		0	0	0
療養費	2,546	25,813,827	18,067,734	7,713,782	32,311
療養費	0	0	0	0	0
療養費	0	0	0	0	0
計	115,027	2,495,571,103	1,738,791,430	725,657,420	31,122,253

（5）未就学児分再掲

	件数	費用額	保険者負担分	一部負担金	他法負担分
	件	円	円	円	円
療養の給付等	84,231	1,098,490,670	876,313,822	49,027,875	173,148,973
食事療養(再掲)	578	6,007,320	2,327,140	2,025,285	1,654,895
療養費等	5		5,300	-5,300	0
療養費	291	6,845,372	5,466,464	687,816	691,092
療養費	0	0	0	0	0
療養費	0	0	0	0	0
計	84,527	1,105,336,042	881,785,586	49,710,391	173,840,065

備考	
----	--

作成者氏名 医療保険課 印

様式 2 1 - 2 国民健康保険事業状況報告書（事業年報）C表集計表（2）  
（令和 3 年度）

1公 2組 3計	1
都 道 府 県 番 号	25
都 道 府 県 名	滋賀県

2. 高額療養費の状況

		合 算 分		単 独 分				他法併用分	合 計	現物給付分 （再掲）
		多数該当分	そ の 他	多数該当分	長期疾病分	入 院 分	そ の 他			
総 数	件 数	14,123	63,281	18,671	20,017	28,135	36,282	13,445	193,954	102,240
	高額療養費（円）	354,291,338	565,295,850	2,060,095,939	1,691,168,597	4,515,378,150	1,021,301,580	1,706,714,511	11,914,245,965	10,590,118,943
（再掲） 前 期 高 齢 者 分	件 数	8,753	61,237	8,600	11,529	22,105	34,377	6,702	153,303	
	高額療養費（円）	169,131,124	484,843,912	981,143,188	885,021,508	3,154,557,554	904,061,435	712,264,392	7,291,023,113	
（再掲） 70歳以上 一 般 分	件 数	4,232	58,694	2,249	6,435	15,289	32,495	4,807	124,201	
	高額療養費（円）	47,128,400	411,180,455	196,290,805	441,301,565	1,806,264,292	786,624,658	352,638,306	4,041,428,481	
（再掲） 70歳以上現役 並み所得者分	件 数	502	641	309	234	518	99	103	2,406	
	高額療養費（円）	14,742,310	15,722,770	44,733,791	19,374,948	112,773,930	5,564,945	25,165,297	238,077,991	
（再掲） 未就学児分	件 数	35	49	47	0	182	20	155	488	
	高額療養費（円）	1,327,546	3,645,045	1,599,684	0	10,019,335	369,410	26,267,821	43,228,841	
長期高額特定疾病該当者数								1,035 人		

3. 高額介護合算療養費の状況

件 数（件）	433
給付額（円）	12,239,679

4. その他の保険給付の状況

	出産育児給付	葬 祭 給 付	傷 病 手 当 金	出 産 手 当 金	その他任意給付	計
件 数（件）	766	1,595	127	0	23	2,511
給付額（円）	299,729,972	80,550,000	6,607,218	0	2,300,000	389,187,190

備 考	
-----	--

様式 2 1 - 2 国民健康保険事業状況報告書（事業年報）C表集計表（2）  
（令和 3 年度）

1公 2組 3計	2
都 道 府 県 番 号	25
都 道 府 県 名	滋賀県

2. 高額療養費の状況

		合 算 分		単 独 分				他法併用分	合 計	現物給付分 （再掲）
		多数該当分	そ の 他	多数該当分	長期疾病分	入 院 分	そ の 他			
総 数	件 数	1	47	68	34	116	51	72	389	255
	高額療養費（円）	125,448	1,936,351	6,579,686	2,854,897	20,155,687	1,696,796	21,839,627	55,188,492	48,672,715
（再掲） 前期 高齢者分	件 数	1	28	24	0	29	10	5	97	
	高額療養費（円）	5,973	667,356	2,575,719	0	4,391,696	271,973	1,372,006	9,284,723	
（再掲） 70歳以上 一般分	件 数	0	9	1	0	5	5	0	20	
	高額療養費（円）	0	73,773	4,254	0	862,416	20,456	479,668	1,440,567	
（再掲） 70歳以上現役 並み所得者分	件 数	0	8	4	0	7	0	1	20	
	高額療養費（円）	0	198,867	914,619	0	1,470,379	0	562	2,584,427	
（再掲） 未就学児分	件 数	0	0	0	0	1	0	0	1	
	高額療養費（円）	0	0	0	0	24,484	0	0	24,484	
長期高額特定疾病該当者数								2 人		

3. 高額介護合算療養費の状況

件 数（件）	0
給付額（円）	0

4. その他の保険給付の状況

	出産育児給付	葬 祭 給 付	傷 病 手 当 金	出 産 手 当 金	その他任意給付	計
件 数（件）	33	8	7	0	0	48
給付額（円）	13,860,000	1,150,000	1,228,000	0	0	16,238,000

備 考	
--------	--

作成者氏名	医療保険課	印
-------	-------	---

様式 2 1 - 2 国民健康保険事業状況報告書（事業年報）C表集計表（2）  
（令和 3 年度）

1公 2組 3計	3
都 道 府 県 番 号	25
都 道 府 県 名	滋賀県

2. 高額療養費の状況

		合 算 分		単 独 分				他法併用分	合 計	現物給付分 （再掲）
		多数該当分	そ の 他	多数該当分	長期疾病分	入 院 分	そ の 他			
総 数	件 数	14,124	63,328	18,739	20,051	28,251	36,333	13,517	194,343	102,495
	高額療養費（円）	354,416,786	567,232,201	2,066,675,625	1,694,023,494	4,535,533,837	1,022,998,376	1,728,554,138	11,969,434,457	10,638,791,658
（再掲） 前 期 高 齢 者 分	件 数	8,754	61,265	8,624	11,529	22,134	34,387	6,707	153,400	
	高額療養費（円）	169,137,097	485,511,268	983,718,907	885,021,508	3,158,949,250	904,333,408	713,636,398	7,300,307,836	
（再掲） 70歳以上 一 般 分	件 数	4,232	58,703	2,250	6,435	15,294	32,500	4,807	124,221	
	高額療養費（円）	47,128,400	411,254,228	196,295,059	441,301,565	1,807,126,708	786,645,114	353,117,974	4,042,869,048	
（再掲） 70歳以上現役 並み所得者分	件 数	502	649	313	234	525	99	104	2,426	
	高額療養費（円）	14,742,310	15,921,637	45,648,410	19,374,948	114,244,309	5,564,945	25,165,859	240,662,418	
（再掲） 未就学児分	件 数	35	49	47	0	183	20	155	489	
	高額療養費（円）	1,327,546	3,645,045	1,599,684	0	10,043,819	369,410	26,267,821	43,253,325	
長期高額特定疾病該当者数								1,037 人		

3. 高額介護合算療養費の状況

件 数（件）	433
給付額（円）	12,239,679

4. その他の保険給付の状況

	出産育児給付	葬 祭 給 付	傷 病 手 当 金	出 産 手 当 金	その他任意給付	計
件 数（件）	799	1,603	134	0	23	2,559
給付額（円）	313,589,972	81,700,000	7,835,218	0	2,300,000	405,425,190

備 考	
-----	--

様式 2 1 - 3 国民健康保険事業状況報告書（事業年報）C表集計表（3）  
（令和 3 年度）

1公 2組 3計	1
都 道 府 県 番 号	25
都 道 府 県 名	滋賀県

5. 療養の給付等内訳

(1) 全体

	件数	日数	費用額
診療	件	日	円
入院	61,486	930,076	39,708,784,873
入院外	2,306,420	3,395,507	36,903,762,005
歯科	539,403	889,318	6,631,495,180
費小計	2,907,309	5,214,901	83,244,042,058
調剤	1,525,837	( 1,769,851 枚 )	20,415,287,029
食事療養・生活療養	( 58,679 )	( 2,463,807 回 )	1,632,715,250
訪問看護	17,763	100,195	1,154,050,041
合計	4,450,909	5,315,096	106,446,094,378

(2) 前期高齢者分再掲

	件数	日数	費用額
診療	件	日	円
入院	38,280	525,704	25,937,482,034
入院外	1,498,804	2,221,839	24,309,866,340
歯科	315,800	529,345	3,894,267,860
費小計	1,852,884	3,276,888	54,141,616,234
調剤	993,379	( 1,141,508 枚 )	13,309,722,649
食事療養・生活療養	( 36,823 )	( 1,358,660 回 )	921,818,823
訪問看護	5,584	35,505	405,811,201
合計	2,851,847	3,312,393	68,778,968,907

(3) 70歳以上一般分再掲

	件数	日数	費用額
診療	件	日	円
入院	24,394	336,973	16,521,224,313
入院外	909,874	1,365,747	14,741,574,454
歯科	181,466	305,789	2,269,589,330
費小計	1,115,734	2,008,509	33,532,388,097
調剤	604,627	( 697,324 枚 )	8,261,695,048
食事療養・生活療養	( 23,490 )	( 869,634 回 )	589,706,724
訪問看護	3,155	20,932	239,123,120
合計	1,723,516	2,029,441	42,622,912,989

(4) 70歳以上現役並み所得分再掲

	件数	日数	費用額
診療	件	日	円
入院	1,173	12,595	823,320,980
入院外	58,552	83,252	923,253,216
歯科	13,054	21,718	156,140,970
費小計	72,779	117,565	1,902,715,166
調剤	37,604	( 42,598 枚 )	484,810,200
食事療養・生活療養	( 1,141 )	( 30,745 回 )	21,031,120
訪問看護	101	480	5,665,120
合計	110,484	118,045	2,414,221,606

(5) 未就学児分再掲

	件数	日数	費用額
診療	件	日	円
入院	820	5,189	356,639,520
入院外	43,822	59,184	482,156,490
歯科	7,241	9,373	67,529,940
費小計	51,883	73,746	906,325,950
調剤	30,425	( 38,409 枚 )	146,824,310
食事療養	( 565 )	( 9,153 回 )	5,922,630
訪問看護	252	1,247	16,451,050
合計	82,560	74,993	1,075,523,940

備考	
----	--

作成者氏名 医療保険課 印

様式 2 1 - 3 国民健康保険事業状況報告書（事業年報）C表集計表（3）  
（令和 3 年度）

1公 2組 3計	2
都 道 府 県 番 号	25
都 道 府 県 名	滋賀県

5. 療養の給付等内訳

（1）全体

		件	数	日	数	費	用	額
診療費			件		日			円
	入院		320		2,589			202,752,400
	入院外		21,659		27,850			321,767,410
	歯科		7,893		11,643			87,443,990
	小計		29,872		42,082			611,963,800
調剤			12,766	(	14,207 枚)			176,750,420
食事療養・生活療養		(	299 )	(	5,809 回)			3,907,973
訪問看護			34		423			5,698,700
合計			42,672		42,505			798,320,893

（2）前期高齢者分再掲

		件	数	日	数	費	用	額					
診 療 費			件		日			円					
	入	院	90		809			53,859,360					
	入	院	外	3,328	4,325			57,702,170					
	歯	科	1,284		1,984			13,933,450					
	小	計	4,702		7,118			125,494,980					
調	剤	1,990	(	2,194	枚)			32,032,750					
食	事	療	養・生活療	養	(	84	)	(	1,750	回)			1,227,121
訪	問	看	護	21		355							5,058,080
合	計	6,713			7,473								163,812,931

（3）70歳以上一般分再掲

		件	数	日	数	費	用	額
診 療 費			件		日			円
	入		9		54			8,454,920
	入	院	外	434	576			4,829,330
	歯		科	168	238			1,922,790
	小		計	611	868			15,207,040
調		剤	292	(	333 枚)			2,709,040
食事療養・生活療養		(	8 )	(	123 回)			81,504
訪 問 看 護			0		0			0
合			計	903	868			17,997,584

（4）70歳以上現役並み所得者分再掲

		件	数	日	数	費	用	額
診 療 費			件		日			円
	入	院	40		289			21,052,570
	入	院 外	992		1,282			16,254,140
	歯	科	372		592			4,068,940
	小	計	1,404		2,163			41,375,650
調	剤	583	(	622 枚)			10,566,440	
食	事療養・生活療養	(	37 )	(	498 回)			352,630
訪	問 看 護	10		204				3,240,950
合	計	1,997		2,367				55,535,670

（5）未就学児分再掲

		件	数	日	数	費	用	額
診療費			件		日			円
	入院		16		97			8,573,720
	入院外		920		1,263			9,959,250
	歯科		138		174			1,197,410
	小計		1,074		1,534			19,730,380
調剤			597	(	747枚)			3,151,660
食事療養		(	13)	(	131回)			84,690
訪問看護			0		0			0
合計			1,671		1,534			22,966,730

備 考	
-----	--

作成者氏名 医療保険課 印



様式 2 1 - 3 国民健康保険事業状況報告書（事業年報） C 表集計表（3）  
（令和 3 年度）

1公 2組 3計	3
都 道 府 県 番 号	25
都 道 府 県 名	滋賀県

5. 療養の給付等内訳

(1) 全体

	件数	日数	費用額
診療	件	日	円
入院	61,806	932,665	39,911,537,273
入院外	2,328,079	3,423,357	37,225,529,415
歯科	547,296	900,961	6,718,939,170
費小計	2,937,181	5,256,983	83,856,005,858
調剤	1,538,603	( 1,784,058 枚 )	20,592,037,449
食事療養・生活療養	( 58,978 )	( 2,469,616 回 )	1,636,623,223
訪問看護	17,797	100,618	1,159,748,741
合計	4,493,581	5,357,601	107,244,415,271

(2) 前期高齢者分再掲

	件数	日数	費用額
診療	件	日	円
入院	38,370	526,513	25,991,341,394
入院外	1,502,132	2,226,164	24,367,568,510
歯科	317,084	531,329	3,908,201,310
費小計	1,857,586	3,284,006	54,267,111,214
調剤	995,369	( 1,143,702 枚 )	13,341,755,399
食事療養・生活療養	( 36,907 )	( 1,360,410 回 )	923,045,944
訪問看護	5,605	35,860	410,869,281
合計	2,858,560	3,319,866	68,942,781,838

(3) 70歳以上一般分再掲

	件数	日数	費用額
診療	件	日	円
入院	24,403	337,027	16,529,679,233
入院外	910,308	1,366,323	14,746,403,784
歯科	181,634	306,027	2,271,512,120
費小計	1,116,345	2,009,377	33,547,595,137
調剤	604,919	( 697,657 枚 )	8,264,404,088
食事療養・生活療養	( 23,498 )	( 869,757 回 )	589,788,228
訪問看護	3,155	20,932	239,123,120
合計	1,724,419	2,030,309	42,640,910,573

(4) 70歳以上現役並み所得者分再掲

	件数	日数	費用額
診療	件	日	円
入院	1,213	12,884	844,373,550
入院外	59,544	84,534	939,507,356
歯科	13,426	22,310	160,209,910
費小計	74,183	119,728	1,944,090,816
調剤	38,187	( 43,220 枚 )	495,376,640
食事療養・生活療養	( 1,178 )	( 31,243 回 )	21,383,750
訪問看護	111	684	8,906,070
合計	112,481	120,412	2,469,757,276

(5) 未就学児分再掲

	件数	日数	費用額
診療	件	日	円
入院	836	5,286	365,213,240
入院外	44,742	60,447	492,115,740
歯科	7,379	9,547	68,727,350
費小計	52,957	75,280	926,056,330
調剤	31,022	( 39,156 枚 )	149,975,970
食事療養	( 578 )	( 9,284 回 )	6,007,320
訪問看護	252	1,247	16,451,050
合計	84,231	76,527	1,098,490,670

備考	
----	--

作成者氏名 医療保険課 印

○ 一般状況

		本年度末現在	
			(再掲) 未就学児
世帯数	単 独 世 帯	0	
	混 合 世 帯	0	
退職被保険者等数	退職被保険者	0	
	被 扶 養 者	0	0
	計	0	0

		年度平均	
			(再掲) 未就学児
世帯数	単 独 世 帯	0	
	混 合 世 帯	0	
退職被保険者等数	退職被保険者	0	
	被 扶 養 者	0	0
	計	0	0

○ 経理状況

1. 収入状況及び支出状況

収 入		支 出	
科 目	収 入 額	科 目	支 出 額
保険料(税)	円	医療 養 給 付 費	円
医療給付費分	5,817,996	療 養 費	25,494
保険給付費等交付金(普通交付金)	25,494	療 養 費	0
その他の収入	955,106	小 計	25,494
合 計	6,798,596	高 額 療 養 費	0
		高 額 介 護 合 算 療 養 費	0
		移 送 費	0
		計	25,494
		国民健康保険事業費納付金 (医療給付費分)	26,658,520
		その他の支出	783,355
		前年度繰上充用金	0
		合 計	27,467,369

2. 保険料（税）収納状況

	調 定 額	収 納 額	還付未済額(別掲)	不 納 欠 損 額	未 収 額	居所不明者分調定額
	円	円	円	円	円	円
現 年 分	0	0	0	0	0	0
滞 納 繰 越 分	68,003,683	9,063,757	0	6,985,343	51,954,583	0
計	68,003,683	9,063,757	0	6,985,343	51,954,583	0

3. 医療給付支払状況

		支 払 義 務 額	支 払 済 額	徴 収 金 等	戻 入 未 済 額	未 払 額
		円	円	円	円	円
療養給付費	計	-85,358	25,494	102,284	8,568	0
	現年度分(再掲)	-85,358	25,494	102,284	8,568	0
療 養 費	計	0	0	0	0	0
	現年度分(再掲)	0	0	0	0	0
高 額 療 養 費		-72	0	72	0	0
高 額 介 護 合 算 療 養 費		0	0	0	0	0
移 送 費		0	0	0	0	0

4. 備考

収 納 率			
現 年 分	滞 納 繰 越 分	計	
%	%	%	
0.00	13.33	13.33	
備 考			

退職者医療にかかる医療給付状況  
(令和 3 年度)

1公 2組 3計	3
都 道 府 県 番 号	25
都 道 府 県 名	滋賀県

○ 保険給付状況

## 1. 医療給付の状況

(1) 全体

		件数	費用額	保険者負担分	一部負担金	他法負担分
		件	円	円	円	円
療養の給付等		2	-150,030	-105,021	-35,508	-9,501
療養費等	食事療養(再掲)	0	0	0	0	0
	食事療養	0		0	0	0
	診療費	0	0	0	0	0
	補装具	0	0	0	0	0
	柔道整復師	0	0	0	0	0
	アンマ・マッサージ	0	0	0	0	0
	ハリ・キュウ	0	0	0	0	0
	その他	0	0	0	0	0
	小計	0	0	0	0	0
	海外療養費(再掲)	0	0	0	0	0
移送費	0	0	0	0	0	
計		2	-150,030	-105,021	-35,508	-9,501

(2) 未就学児分再掲

	件 数	費 用 額	保 険 者 負 担 分	一 部 負 担 金	他 法 負 担 分
療 養 の 給 付 等	件 0	円 0	円 0	円 0	円 0
食 事 療 養 (再 掲)	0	0	0	0	0
療 養 の 給 付 等	0	0	0	0	0
食 事 療 養	0	0	0	0	0
療 養 費	0	0	0	0	0
海 外 療 養 費 (再 掲)	0	0	0	0	0
移 送 費	0	0	0	0	0
計	0	0	0	0	0

## 2. 高額療養費の状況

		合 算 分		単 独 分				他法併用分	合 計	現物給付分 (再掲)
		多数該当分	そ の 他	多数該当分	長期疾病分	入 院 分	そ の 他			
総 数	件 数	0	0	0	0	0	0	0	0	0
	高額療養費 (円)	0	0	0	0	-72	0	0	-72	-72
(再掲) 未就学児分	件 数	0	0	0	0	0	0	0	0	
	高額療養費 (円)	0	0	0	0	0	0	0	0	
長期高額特定疾病該当者数						0 人				

### 3. 高額介護合算療養費の状況

件 数 ( 件 )	0
給 付 額 ( 円 )	0

備考			
	作成者氏名	医療保険課	印

様式 2 4 - 2 国民健康保険退職者医療事業状況報告書（退職者医療事業年報） F 表集計表（2）

退職者医療にかかる医療給付状況  
（令和 3 年度）

1公 2組 3計	3
都 道 府 県 番 号	25
都 道 府 県 名	滋賀県

4. 療養の給付等内訳

（1）全体

		退 職 被 保 険 者 分			被 扶 養 者 分		
		件 数	日 数	費 用 額	件 数	日 数	費 用 額
診 療 費	入 院	0	0	-7,670	0	0	0
	入 院 外	-1	-1	-6,860	0	0	0
	歯 科	0	0	0	0	0	0
	小 計	-1	-1	-14,530	0	0	0
	調 剤	3	( 4 枚 )	-116,250	0	( 0 枚 )	-19,250
食 事 療 養		( 0 )	( 0 回 )	0	( 0 )	( 0 回 )	0
訪 問 看 護		0	0	0	0	0	0
合 計		2	-1	-130,780	0	0	-19,250

（2）未就学児分再掲

		被 扶 養 者 分		
		件 数	日 数	費 用 額
診 療 費	入 院	0	0	0
	入 院 外	0	0	0
	歯 科	0	0	0
	小 計	0	0	0
	調 剤	0	( 0 枚 )	0
食 事 療 養		( 0 )	( 0 回 )	0
訪 問 看 護		0	0	0
合 計		0	0	0

備 考	
作成者氏名 医療保険課 印	

# 都 道 府 県 表



様式 1 4 （都道府県）

国民健康保険事業状況報告書（事業年報）B表（1）（都道府県）

（令和 3 年度）

都 道 府 県 番 号	25
都 道 府 県 名	滋賀県

○ 経理状況

1. 収支状況及び資産・負債等の状況

[1] 収入状況及び支出状況

収 入				支 出			
科 目		収 入 額	(再掲) 後期高齢者支援金等分	科 目		支 出 額	(再掲) 後期高齢者支援金等分
		円	円			円	円
事業費 分 担 金 及 び 負 担 金	一般被保険者分	21,938,349,743		総 務 費	普通交付金	62,016,912	
	退職被保険者等分	32,915,810			特別交付金	92,542,438,634	
	医療給付費分計	21,971,265,553			計	2,158,917,000	
	一般被保険者分	7,940,759,311	7,940,759,311		後期高齢者支援金	94,701,355,634	
	退職被保険者等分	1,584,140	1,584,140		事務費拠出金	16,096,647,179	16,096,647,179
	後期高齢者支援金等分	7,942,343,451	7,942,343,451		計	1,063,631	1,063,631
	介護納付金分	2,657,018,987	2,657,018,987		前期高齢者納付金	16,097,710,810	16,097,710,810
	事業費納付金計	32,570,627,991	7,942,343,451		事務費拠出金	30,283,135	
	財政安定化基金負担金	0			計	899,995	
	計	32,570,627,991	7,942,343,451		介護納付金	31,183,130	
国庫負担金	療養給付費等負担金	22,152,650,250	5,160,942,243	介護納付金	病床転換支援金	5,626,944,495	5,626,944,495
	高額医療費負担金	1,041,385,992			事務費拠出金	0	
	特別高額医療費共同事業負担金	66,414,000			計	57,272	
	特定健康診査等負担金	157,926,000			事業費拠出金	188,008,567	
	財政安定化基金負担金	0			事務費拠出金	116,959	
	国庫負担金計	23,418,376,242	5,160,942,243		計	188,125,526	
	普通調整交付金	6,756,537,000	1,534,127,000		財政安定化基金交付金	0	
	特別調整交付金	938,930,000	36,739,323		保健事業費	96,983,100	
	保険者努力支援制度交付金	1,948,398,000			療養給付費等負担金償還金	2,520,759,511	0
	財政安定化基金補助金	0			療養給付費等交付金償還金	145,264,751	0
支 出 金	その他	0			特定健康診査等負担金償還金	63,900,000	
	国庫補助金計	9,643,865,000	1,570,866,323		計	2,729,924,262	0
	計	33,062,241,242	6,731,808,566		その他の支出	28,334,000	
	療養給付費等交付金	0	0				
	前期高齢者交付金	45,009,345,914					
	特別高額医療費共同事業交付金	219,986,155					
	特定健康診査等負担金繰入金	157,926,000					
	都道府県繰入金	5,728,896,000	1,448,698,000				
	高額医療費負担金繰入金	1,041,385,992					
	職員給与等繰入金	54,039,044					
収入 金	財政安定化基金支出繰入金	0					
	その他	53,796,856					
	計	7,036,043,892	1,448,698,000				
	療養給付費等交付金返還金	654,371,431					
	その他の収入	1,374,918					
	小計(単年度収入) A	118,553,991,543	16,122,850,017		小計(単年度支出) B	119,562,635,141	16,097,710,810
					単年度収支差 (A-B)	-1,008,643,598	25,139,207
							-87,228,270
基金繰入金 C	うち財政安定化基金繰入金 C'	137,125,442		基金積立金 F	216,159,642		
	財政安定化基金貸付金返還金 N	0			うち財政安定化基金積立金 F'	216,159,642	
	繰越金 D	4,406,291,305			財政安定化基金貸付金 O	0	
	収入合計 (A+C+N+D)	123,097,408,290			前年度繰上充用金 G	0	
					支出合計 (B+F+O+G)	119,778,794,783	
					収支差引残 (収入合計-支出合計)	3,318,613,507	
					うち次年度への繰越金 I	3,318,613,507	
					うち基金積立金 J	0	

[2] 基金保有額の状況

基金保有額(前年度末) K	4,691,064,861
基金繰入金 C	137,125,442
基金積立金 F	216,159,642
収支差引残のうち基金積立金 J	0
その他増加額 L	0
その他減少額 M	0
基金保有額 (K-C+F+J+L-M)	4,770,099,061

(再掲) 財政安定化基金保有額

基金保有額(前年度末) K'	4,691,064,861
基金繰入金 C'	137,125,442
基金積立金 F'	216,159,642
収支差引残のうち基金積立金 J'	0
その他増加額 L'	0
その他減少額 M'	0
基金保有額 (K'-C'+F'+J'+L'-M')	4,770,099,061

[3] 資産・負債等の状況(年度末現在)

資 産		負 債 及 び 純 資 産	
科 目	金 額	科 目	金 額
	円		円
基金保有額 a	4,770,099,061	繰上充用金(当年度赤字額) e	0
うち財政安定化基金分	4,770,099,061	その他の負債 g	0
次年度への繰越金 b	3,318,613,507	負債合計 (e+g)	0
貸付金等 c	0	純資産(資産合計-負債合計)	8,088,712,568
うち財政安定化基金分	0		
その他の資産 d	0		
資産合計 (a+b+c+d)	8,088,712,568		

備考	
作成者氏名	医療保険課
印	

様式 1 4（都道府県）（つづき）

国民健康保険事業状況報告書（事業年報）B表（続）（都道府県）

（令和 3 年度）

都道府県番号	25
都道府県名	滋賀県

○ 経理状況

2. 国民健康保険事業費納付金収納状況

		調 定 額	収 納 額	不 納 欠 損 額	未 収 額
		円	円	円	円
国民健康保険事業費納付金	現 年 分	32,536,128,041	32,536,128,041	0	0
	滞 納 繰 越 分	0	0	0	0
	計	32,536,128,041	32,536,128,041	0	0

3. 後期高齢者支援金等支払状況

	支 払 義 務 額	支 払 済 額	徴 収 金 等	戻 入 未 済 額	未 払 額
	円	円	円	円	円
後 期 高 齢 者 支 援 金 等	16,097,710,810	16,097,710,810			0
前 期 高 齢 者 納 付 金 等	31,183,130	31,183,130			0
介 護 納 付 金	5,626,944,495	5,626,944,495			0
病 床 転 換 支 援 金 等	57,272	57,272			0

4. 都道府県標準保険料（税）率

医療給付費分	
所得割	均等割
%	円
6.04	35,290

後期高齢者支援金分	
所得割	均等割
%	円
2.49	14,197

介護納付金分	
所得割	均等割
%	円
2.26	16,480

5. 備考

収 納 率		
現 年 分	滞 納 繰 越 分	計
%	%	%
100.00	0.00	100.00
備 考		

作成者氏名 医療保険課 印

2023/03/14 15:15:59

様式 1 7 （都道府県）  
国民健康保険退職者医療事業状況報告書（退職者医療事業年報） E 表（1）（都道府県）  
退職者医療にかかる経理状況  
（令和 3 年度）

都道府県番号	25
都道府県名	滋賀県

○ 経理状況

1. 収入状況及び支出状況

収 入		支 出	
科 目	収 入 額	科 目	支 出 額
	円		円
事業費納付金 医療給付費分	32,915,810	保険給付費等交付金（普通交付金）	25,494
療養給付費交付金	0	療養給付費等交付金償還金	145,264,751
繰越金	0	前年度繰上充用金	0
保険給付費等交付金返還金	0	合 計	145,290,245
合 計	32,915,810		

2. 国民健康保険事業費納付金収納状況

		調 定 額	収 納 額	不 納 欠 損 額	未 収 額
		円	円	円	円
国民健康保険事業費納付金	現 年 分	34,499,950	34,499,950	0	0
	滞 納 繰 越 分	0	0	0	0
	計	34,499,950	34,499,950	0	0

3. 備考

収 納 率			
現 年 分	滞 納 繰 越 分	計	
%	%	%	
100.00	0.00	100.00	
備 考			
		作 成 者 氏 名	医療保険課 印

2023/03/14 15:16:18



刊行物名	令和3年度(2021年度) 国民健康保険事業状況
刊行年月	令和5年(2023年)3月
主管課名	滋賀県健康医療福祉部医療保険課
所在地	大津市京町四丁目1-1
電話番号	077-528-3576
E-mail	ee0002@pref.shiga.lg.jp

